

# LFP UBN 2024

## Lokalförsörjningsplan för pedagogiska lokaler 2024–2033

---

Beslutad i utbildningsnämnden 2023–11-23

Godkänd i kommunstyrelsen 2023–12-13

## Innehåll

<b>Sammanfattning .....</b>	<b>4</b>
<b>Inledning .....</b>	<b>6</b>
Planens innehåll .....	6
Definitioner.....	6
<b>Styrning och uppdrag .....</b>	<b>7</b>
Arbetets organisation .....	7
Lagbestämmelser och krav .....	7
<b>Behov- och kapacitetsanalys .....</b>	<b>9</b>
Befolkningsprognos .....	9
Behov och kapacitet .....	11
Förskola och pedagogisk omsorg .....	11
Grundskola.....	15
Anpassad grundskola.....	17
Gymnasieskola .....	18
Anpassad gymnasieskola.....	20
<b>Utblick.....</b>	<b>21</b>
Stads- och landsbygdsutveckling.....	21
<b>Åtgärder och utredningar.....</b>	<b>22</b>
Nya åtgärder.....	22
Nya åtgärder som inte är inkluderade i Mål- och budget 2024 .....	23
Tidigare beslutade åtgärder .....	24
Tidigare beslutade åtgärder som föreslås utgå.....	27
Utredningar .....	28
Uppföljning av utredningar som inte leder till lokalåtgärd .....	31
<b>Ekonomi- och kostnadsutveckling.....</b>	<b>32</b>
Investeringsbedömning .....	32
Hyreskostnad och verksamhetsekonomi .....	33

## Bilagor

<b>Bilaga 1 - Områdesbeskrivning .....</b>	<b>1</b>
Bälinge – Björklinge .....	2
Centrala staden – Fålhagen .....	6
Gunsta – Länna – Almunge – Knutby.....	11
Gåvsta – Stavby – Tuna.....	16
Luthagen – Stenhagen .....	20
Norby – Eriksberg – Flogsta.....	25
Ramstalund – Vänge – Järlåsa .....	30
Sala backe – Årsta – Vaksalabygden.....	34
Storvreta – Vattholma – Skyttorp .....	39
Svartbäcken – Gränby – Gamla Uppsala.....	44
Sävja – Bergsbrunna – Danmark.....	49
Valsätra – Gottsunda – Sunnersta .....	54
<b>Bilaga 2 – Gymnasieskola och anpassad skola, hela staden.....</b>	<b>1</b>
Gymnasieskola.....	1
Nya åtgärder.....	2
Tidigare beslutade åtgärder .....	2
Anpassad skola .....	3
Nya åtgärder.....	4
Tidigare beslutade åtgärder .....	4
<b>Bilaga 3 – Färdigställda åtgärder 2023.....</b>	<b>1</b>
<b>Bilaga 4 – Ekonomi per åtgärd .....</b>	<b>1</b>
<b>Bilaga 5 – Barnperspektiv och barnets perspektiv .....</b>	<b>1</b>
Kommentarer angående nya föreslagna åtgärder.....	1
Kommentarer angående justeringar i vissa åtgärder .....	4

## Sammanfattning

Lokalförsörjningsplan för pedagogiska lokaler utgör kommunens planering för lokaler inom utbildningsnämndens verksamhetsområde.

Planen tas fram genom ett samarbete mellan utbildningsförvaltningen, kommunledningskontoret samt berörda kommunala bolag.

*Den övergripande styrningen redovisas på sidan 7.*

### Sammanfattat behov

Behovsbedömningen baseras på kommunens befolkningsprognos, planer för bostadsutbyggnad samt kommunens utveckling enligt översiktsplanen. I analysen har ytterligare underlag vägts in, till exempel andelen barn som behöver en förskoleplats.

Till och med år 2033 väntas åldrarna 1–5 år respektive 16–18 år öka med 15 procent vardera medan 6–15 åringar väntas öka med 3 procent.

I kommunprognosen från 2023 är det förväntade antalet barn och ungdomar under lokalförsörjningsperioden fram till och med år 2033 något lägre jämfört med förra årets prognos.

Befolkningsprognoserna innehåller alltid en osäkerhet och revideras årligen utifrån förändrade förutsättningar.

I samtliga skolformer antas tillkommande platser komma att bedrivas i både kommunal och fristående regi.

*Behovsanalysen redovisas i sin helhet på sidan 9.*

### Sammanfattade åtgärder och utredningar

Åtgärder är projekt som ska genomföras för att möta ett behov. Lokalförsörjningsplanen föreslår 17 nya åtgärder samt ytterligare fem som inte är inkluderade i Mål och budget 2024. I planen revideras även tidigare beslutade åtgärder utifrån nya förutsättningar, sedan tidigare finns 54 åtgärder beslutade.

Åtgärderna i planen syftar till att möta det analyserade behovet i kommunal regi, säkerställa lokalerna samt ge förutsättningar för andra nödvändiga fastighetsåtgärder som till exempel renoveringar.

Fristående aktörer är viktiga för att tillgodose samtliga skolformers behov inom kommunen men planen visar endast åtgärder som kan komma att förverkligas inom kommunal regi.

Inom den kommunala förskolan tillkommer cirka 1 600 platser under perioden 2024–2033. Utöver tidigare beslut innehåller planen i år fem nya beslut gällande renoveringar och evakueringar samt två förslag på nedläggningar för den kommunala förskolan. Nya förskolor, renoveringar och evakueringar av befintliga förskolor ska också utredas. Dessutom ersätts åtta moduluppställningar med permanenta förskolor enligt tidigare beslut.

Inom den kommunala grundskolan tillkommer drygt 6 400 nya platser under perioden 2024–2033. Utöver de platser som tidigare har beslutats innehåller planen beslut om 13 ombyggnationer av befintliga skollokaler. Nya grundskolor, renovering och eventuell utökning av befintliga grundskolor är under utredning.

Inom den kommunala gymnasieskolan minskar antalet platser med 450 under perioden 2024 – 2033. Sju nya åtgärder som gäller gymnasiet inklusive anpassad gymnasieskola redovisas i planen.

Utredningar syftar till att utreda hur ett behov ska mötas innan det lyfts till åtgärdsförslag. Planen innehåller 34 utredningar, varav 15 är nya.

*Alla åtgärder och utredningar redovisas i sin helhet på sidan 22.*

### **Sammanfattning ekonomi**

Åtgärderna innebär ekonomiska åtaganden för kommunkoncernen i form av investeringar i fastigheter och inventarier samt kostnader för hyra och verksamhetsdrift. Nya och tidigare beslutade åtgärder i denna plan innebär:

- 6136 miljoner kr i investeringar i fastigheter i kommunkoncernen, varav 663 miljoner kr är för nya åtgärder
- 223 miljoner kr i investeringar för utbildningsnämnden, varav 45 miljoner kr är för nya åtgärder
- 364 miljoner kr i ökade hyreskostnader för utbildningsnämnden, varav 2,8 miljoner kr är för nya åtgärder

Till detta tillkommer kostnader för drift av verksamheterna.

*De ekonomiska konsekvenserna redovisas i sin helhet på sidan 32.*

# Inledning

Lokalförsörjningsplanen för pedagogiska lokaler (LFP UBN 2024) är kommunens planering för lokaler inom utbildningsnämndens verksamhetsområde.

Lokalförsörjningsplanerna revideras årligen. Planer som berör varandra koordineras för att skapa en sammanhållen och kontinuerlig process för kommunens planering.

## Planens innehåll

Lokalförsörjningsplanen redovisar:

- Styrning och uppdrag
- Behov och kapacitet
- Utblick
- Åtgärder och utredningar
- Ekonomiska konsekvenser

I bilagor redovisas områdesindelade analyser, åtgärder, utredningsuppdrag samt färdigställda åtgärder 2023.

Bilaga 1: Förskola och grundskola, områdesindelad.

Bilaga 2: Gymnasieskola och anpassad skola, hela staden.

Bilaga 3: Färdigställda åtgärder 2023.

Bilaga 4: Barnkonsekvensanalyser

## Definitioner

### Begreppsförklaring

Anpassad skola: nytt namn för det som tidigare benämndes särskola. Gäller grundskola och gymnasieskola.

Pedagogisk omsorg: innefattar det som tidigare kallades dagbarnvårdare och familjedaghem.

Servicegraden: anger hur stor andel av barnen i åldrarna 1–5 år som bereds en plats i förskola eller pedagogisk omsorg.

Lokalförsörjningsområde: respektive lokalförsörjningsplan beskriver behovet av social infrastruktur på totalen, men även per lokalförsörjningsområde, som för närvarande består av 12 geografiska områden inom Uppsala kommun.

### Verksamhetsbeskrivning

En reviderad verksamhetsbeskrivning för förskolan är framtagen under 2023 (UBN-2023-05344). Förtydligande har gjorts för de lokalytor där funktionsprogrammet har visat sig vara otydligt.

## Styrning och uppdrag

Kommunstyrelsen ansvarar för kommunens strategiska försörjning av lokaler och bostäder. Kommunstyrelsen ska tillhandahålla lokaler som är ändamålsenliga, hållbara och kostnadseffektiva.

Planen utgår från utbildningsnämndens ansvarsområden samt de mål och uppdrag som fastställs av kommunfullmäktige i Mål och budget 2023 med plan för 2024–2025 (KSN-2021-03127). Arbetet med framtagandet av denna lokalförsörjningsplan är koordinerat med Mål och budget 2024 med plan för 2025–2026.

Grunden utgörs av nämndens ansvar gällande lokaler för pedagogisk verksamhet samt nämndens verksamhetsplan för detta.

## Arbetets organisation

LFP UBN 2024 tas fram genom ett samarbete mellan utbildningsförvaltningen, kommunledningskontoret, Uppsala kommun Skolfastigheter AB samt Uppsalahem AB. Arbetet med framtagandet leds och samordnas av kommunledningskontoret.

Planen beslutas av utbildningsnämnden och godkänns av kommunstyrelsen.

## Lagbestämmelser och krav

Arbetet med lokalförsörjning utgår från lagar, krav och kommunala styrdokument. Det handlar bland annat om att följa skollagen, miljöbalken och barnkonventionen.

### Kommunala styrdokument

Skollokaler för alla skolformer behöver ge fysiska förutsättningar för trygghet och variation i arbetssätt. Lokalerna ska vara flexibla för att möta skolformernas olika behov, men de ska samtidigt vara yteffektiva, kostnadseffektiva och hållbara över tid utifrån pedagogik, arbetssätt och förändringar i elevunderlaget.

Utbildningsnämnden har fattat beslut om funktionsprogram som syftar till att säkerställa dessa kvalitéer vid ny- och ombyggnation.

För förskolan finns det ett nationellt funktionsprogram som togs fram av Sveriges kommuner och regioner (SKR) i samband med dåvarande SKL:s ramavtal för förskolebyggnader (UBN-2020-05666). Som komplement finns förskolans verksamhetsbeskrivning, UBN-2023-05344, för att förtydliga särskilda krav som Uppsala kommun har.

Funktionsprogram för grundskolan (UBN-2020-07955) finns framtaget för Uppsala kommun vilket uppdateras och revideras kontinuerligt. Vid nybyggnation och större ombyggnation av grundskolor ska en skolstruktur motsvarande förskoleklass till och med årskurs 6 respektive årskurs 7 till och med 9 eftersträvas, alternativt en skolstruktur motsvarande förskoleklass till och med årskurs 9.

För anpassad grundskola och gymnasieskola tas projektspecifika funktionsprogram fram. Generella funktionsprogram för dessa skolformer finns inte för närvarande.

Funktionsprogram för transport- och måltidsservice är under framtagande för att bättre bevaka de funktioner som dessa verksamheter behöver i framtida skollokaler. Ett funktionsprogram för städservice finns framtaget, KSN-2022-01195.

Riktlinjer för utemiljöns yta och kvalitet vid förskola och grundskola, beslutad av kommunstyrelsen (KSN-2020-02088), gäller vid byggande av lokaler för både kommunala och fristående verksamheter.



# Behov- och kapacitetsanalys

## Befolkningsprognos

År 2022 bodde drygt 241 100 personer i Uppsala kommun. Kommunen väntas växa och få en ökad befolkning under lång tid framöver. Årets prognos visar på en högre ökningstakt jämfört med förra årets prognos. År 2033 antas befolkningen uppgå till knappt 278 600 personer, en ökning med cirka 36 400 personer jämfört med år 2022. Ökningen väntas ske i samtliga åldersgrupper, där den största procentuella ökningen bedöms ske för gruppen 80+, som bedöms öka med 60 procent medan grundskoleåldrarna endast bedöms öka med 3 procent. Efter år 2033 väntas befolkningen totalt fortsätta öka i jämn takt fram till år 2050.

I jämförelse med förra årets prognos ligger prognosen för hela befolkningen högre fram till 2033, men för barn och unga upp till 18 år är ökningen mindre än föregående prognos. Variationer i prognoser från olika år innebär utmaningar i planeringen av platser samt visar att kommunen måste ha beredskap både för en ökning och för en minskning i befolkningsutvecklingen.



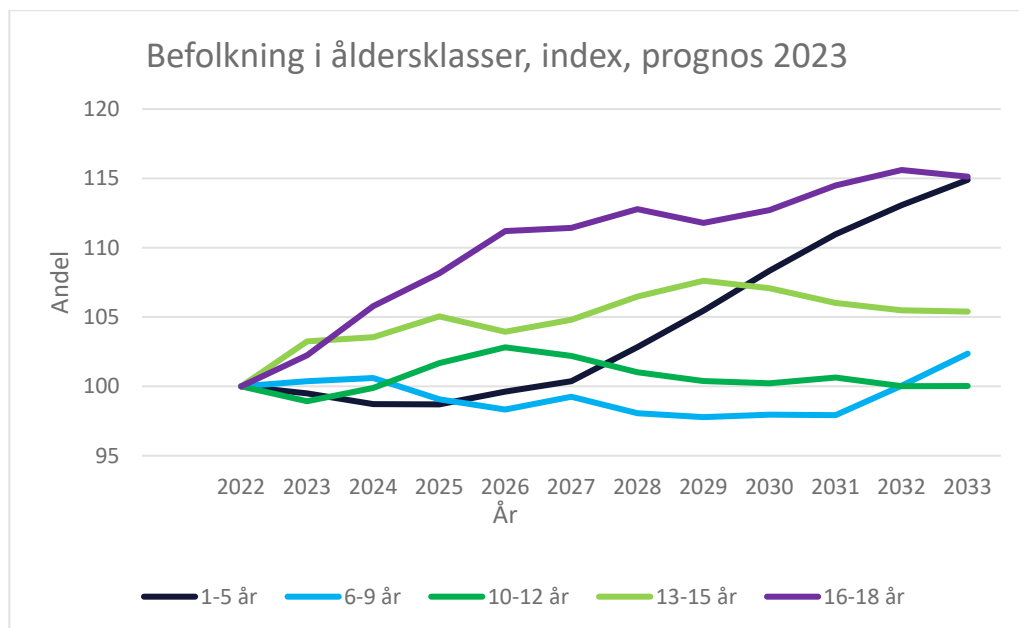
Figur 1. Befolkningsprognos för Uppsala kommun 2022 respektive 2023.

Antalsmässigt och andelsmässigt bedöms befolkningsökningen bli störst i de yngsta och i de äldsta åldersklasserna till och med år 2033. 1–5-åringar bedöms öka med knappt 2 000 barn, 6–9-åringar med drygt 250, 10–12-åringar bedöms inte öka, 13–15-åringar med knappt 450 ungdomar och 16–18-åringar bedöms öka med knappt 1 200 ungdomar.



Figur 2. Befolkningsprognos 2023 utifrån olika åldersklasser. Övre diagrammet med bruten vertikalaxel.

Till och med år 2033 väntas åldrarna 1–5 år respektive 16–18 år öka med 15 procent vardera medan 6–15 åringar väntas öka med 3 procent.

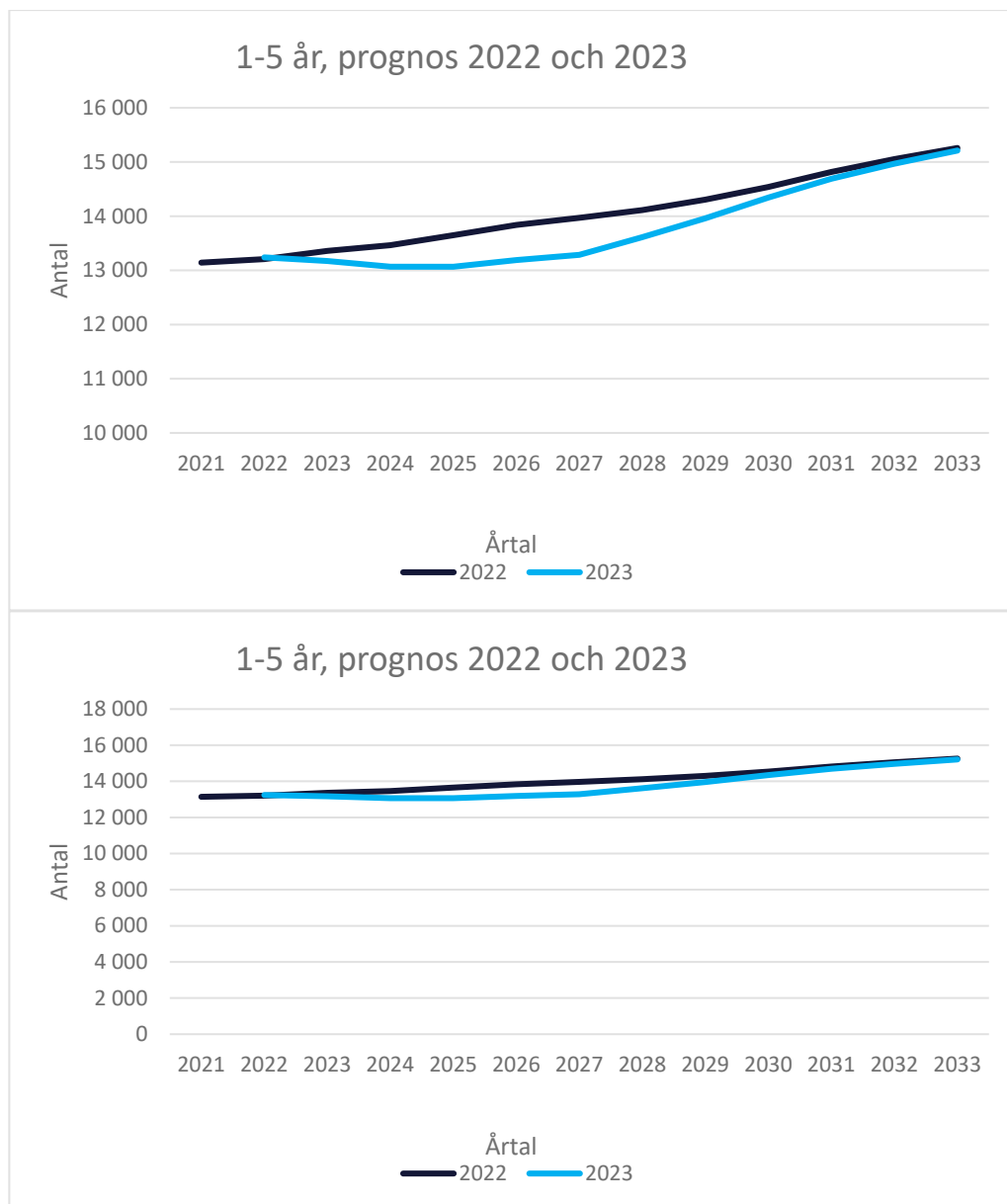


Figur 3. Befolkningsprognos 2023 utifrån procentuell ändring per olika åldersklasser.

## Behov och kapacitet

### Förskola och pedagogisk omsorg

2023 års befolkningsprognos visar på ett lägre antal barn i förskoleåldern till och med år 2030 jämfört med prognos 2022, för att sedan öka till och med år 2033. Trots det förväntas cirka 1770 fler barn behöva en förskoleplats hösten år 2033 jämfört med hösten år 2022.

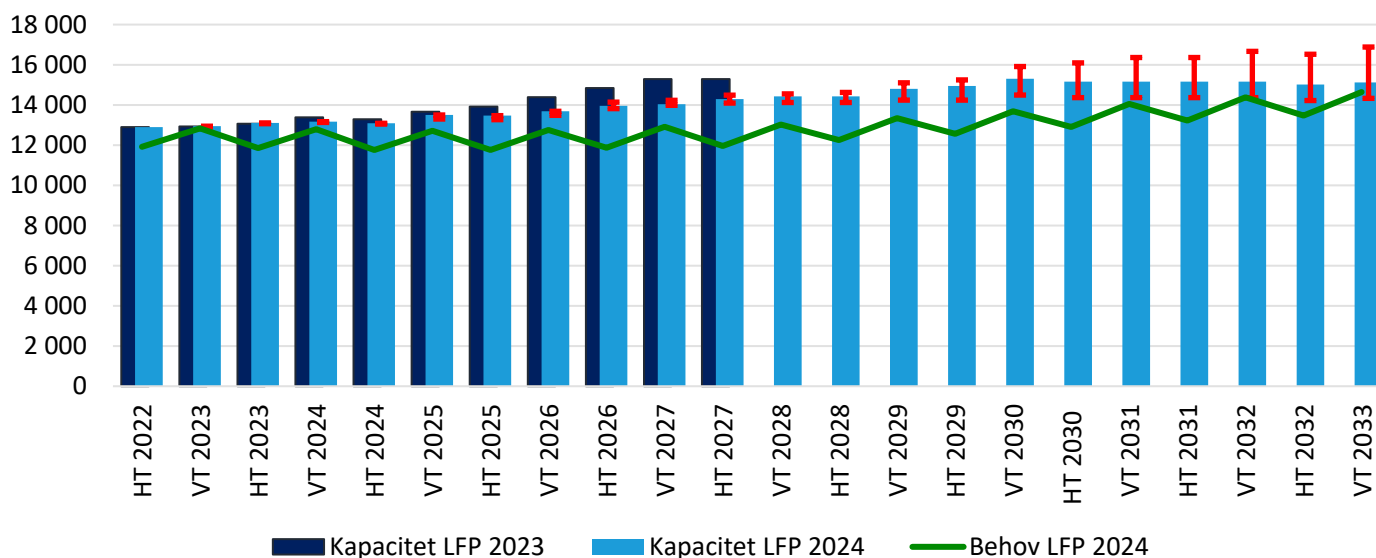


Figur 4. Jämförelse befolkningsprognos 2022 och 2023 (som ligger till grund för behovsberäkningen i LFP UBN 2024) för åldersgruppen 1–5 år. Övre diagrammet med bruten vertikalaxel.

Behovet av förskoleplatser beräknas utifrån befolkningsprognosen fördelad på lokalförsörjningsområden. En separat beräkning görs för höstbehovet respektive vårbehovet. Förskola respektive pedagogisk omsorg är ett erbjudande som många, men inte alla, nyttjar. Den så kallade servicegraden anger hur stor andel av barnen i

åldrarna 1–5 år som bereds en plats i förskola eller pedagogisk omsorg. Planering sker efter en total servicegrad på 90 procent men den faktiska siffran varierar mellan

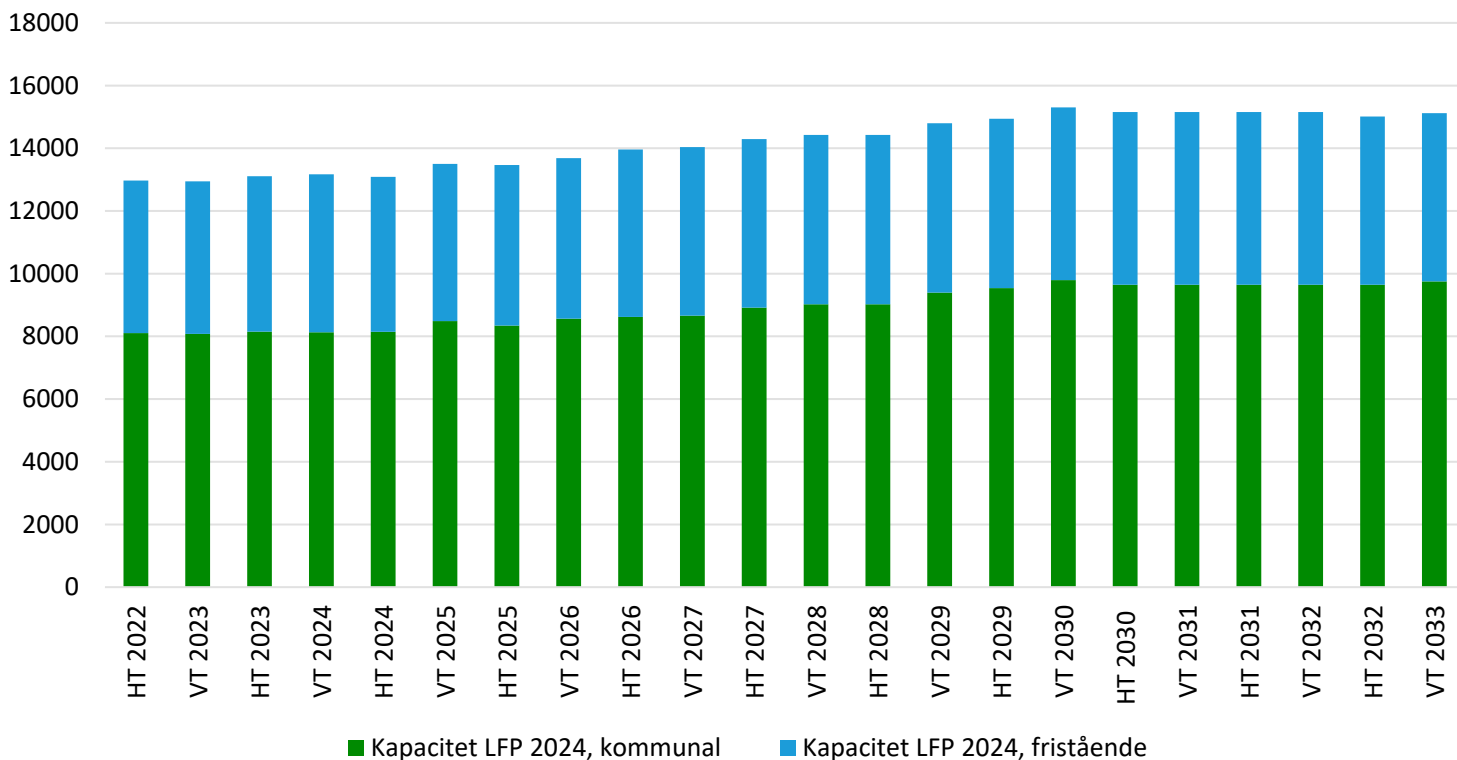
### Förskola och pedagogisk omsorg



Figur 5. Total kapacitet samt behov förskola och pedagogisk omsorg: Kommunal och fristående. De röda staplarna visar på spannet i kapacitet utifrån osäkerheten kring färdigställande samt kapacitet.

Drygt 60 procent av dagens ca 13 000 platser inom förskola och pedagogisk omsorg bedrivs i kommunal regi. De senaste åren har det skett en förskjutning mot en högre andel platser i fristående regi.

### Kapacitet i kommunal och fristående förskola samt pedagogisk omsorg



Figur 6. Total kapacitet, kommunal samt fristående förskola och pedagogisk omsorg

I behovsprognosen beräknas det ökade behovet av förskoleplatser tillgodoses i kommunal regi om inte annat är känt. I områdesinformationens diagram redovisas den totala kapacitetsökningen för området medan tabellerna endast redovisar åtgärder i kommunal regi. Trots att diagrammet visar en överkapacitet på totalen ger den planerade utbyggnationen av bostäder ett fortsatt behov av nya förskolor inom flera områden av Uppsala kommun eftersom förskolor bör kunna erbjudas nära hemmen.

Behovet av förskoleplatser varierar mellan höst och vår. Under sommaren skrivs alla barn som ska börja i grundskolan ut. Förskolan och den pedagogiska omsorgen fylls successivt på under läsåret och når sitt maximala behov under vårterminens andra hälft. Kapaciteten måste därför anpassas efter vårbehovet trots att det innebär en viss överkapacitet varje höst.

Efterfrågan på förskoleplatser är inte bara ojämn över året. Den är även geografiskt ojämnt fördelad. I områden med brist på förskoleplatser kan kapaciteten kompletteras med mobila enheter. Sju mobila enheter, även kallade förskolebussar, finns inom Uppsala kommun. Varje läsår är dessa enheter knutna till sju förskolor där kapaciteten behöver utökas. Utöver att de hjälper till att lösa en kapacitetsbrist erbjuder de även barnen en omväxlande utomhuspedagogik.

#### *Öppen förskola*

Öppen förskola är en mötesplats för vårdnadshavare som är hemma med barn i åldrarna 0–5 år. Uppdraget från utbildningsnämnden innebär även att ge ett tidigt stöd i samverkan med kommunens Råd och Stöd-verksamhet samt med regionens Mödra- och barnhälsovård enligt avtal med Region Uppsala. Öppen förskola är ofta lokaliserad nära en familjecentral och arbetar familjecentrerat. Öppna förskolor i Uppsala kommun drivs av kommunen, samfund eller föreningar.

I lokalförsörjningsplanen redovisas förändringar i fastighetsbeståndet för Öppen förskola under berörda områden. De ingår däremot inte i kapacitetsredovisningen.

#### *Befintliga lokalresurser*

Kapaciteten (antal platser) från och med hösten 2023 i diagrammen ovan redovisar både befintliga och tillkommande platser. Under redovisningens senare år kommer platser skjutas framåt i tid. En del kanske inte kommer till stånd på grund av att de bostäder som behovet av förskoleplatser baserar sig på förändras i antal under den redovisade perioden alternativt uteblir helt. Det innebär att överkapaciteten som syns i ovanstående diagram kan komma att minska.

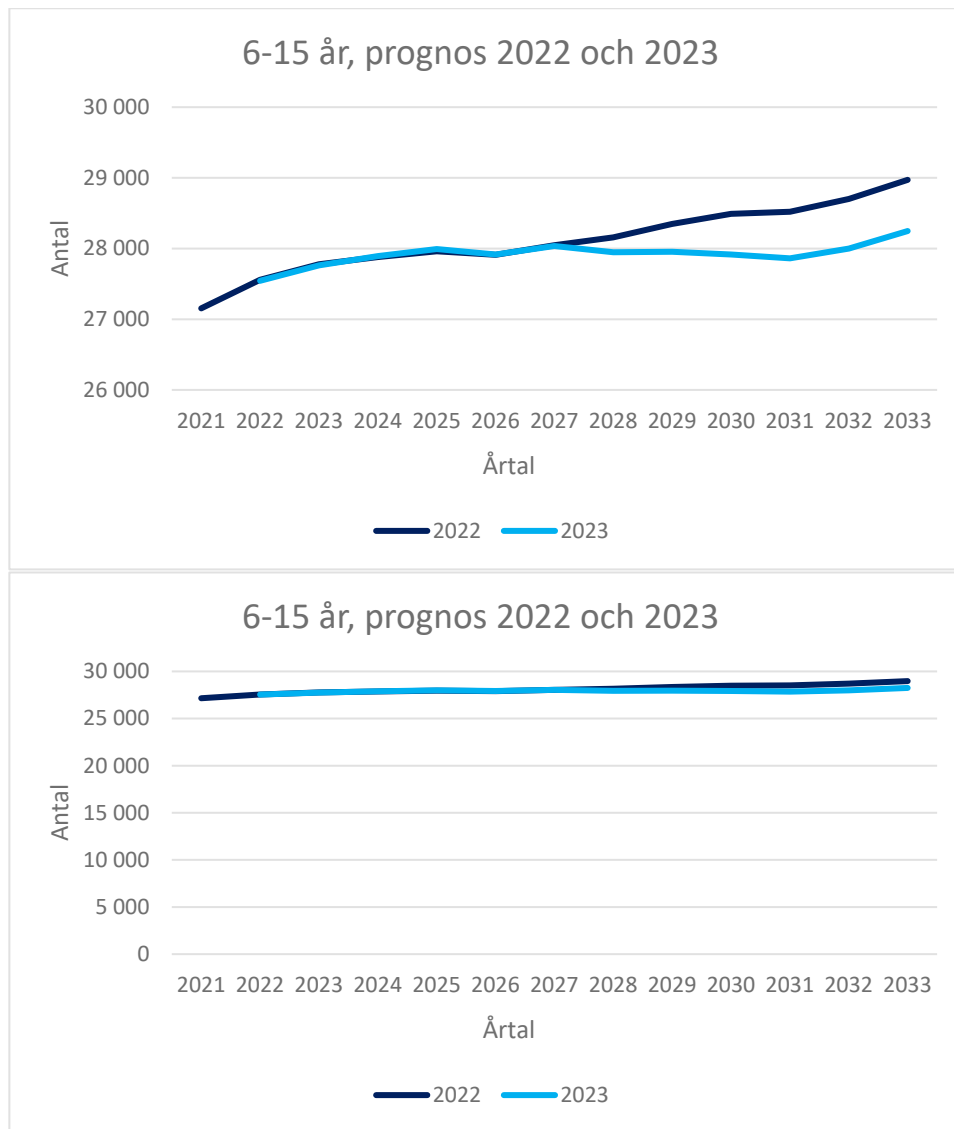
Sett till hela kommunen totalt har förskolan en överkapacitet under planperioden. Årets sjunkande befolkningsprognos gör att överkapaciteten kan komma att öka. Det skiljer dock fortsatt mellan olika lokalförsörjningsområden trots att åtgärder vidtagits för att minska denna problematik. Kommande åtgärder och utredningar syftar till att fortsätta minska skillnaden mellan behov och kapacitet inom olika områden.

Ett behov av evakueringar i samband med renoveringar av förskolans lokalbestånd finns fortfarande. För att minska överkapaciteten och kostnader för tillfälliga moduluppställningar väljer nämnden nu att i större utsträckning än tidigare evakuera in i befintligt bestånd.

Pedagogisk omsorg har också ett visst behov av gemensamma lokaler vilka finns utspridda inom kommunen, till exempel i Kvarngärdet och Sunnersta men även i Åkerlänna och Björklinge. Till största delen äger dock verksamheten rum i dagbarnvårdarnas egna hem.

## Grundskola

2023 års befolkningsprognos visar på ungefär samma behov av grundskoleplatser de närmaste åren jämfört med prognosen 2022, men visar lägre behov från och med år 2028. Omkring 700 fler barn och ungdomar förväntas ändå behöva en grundskoleplats hösten 2033 jämfört med hösten 2022.



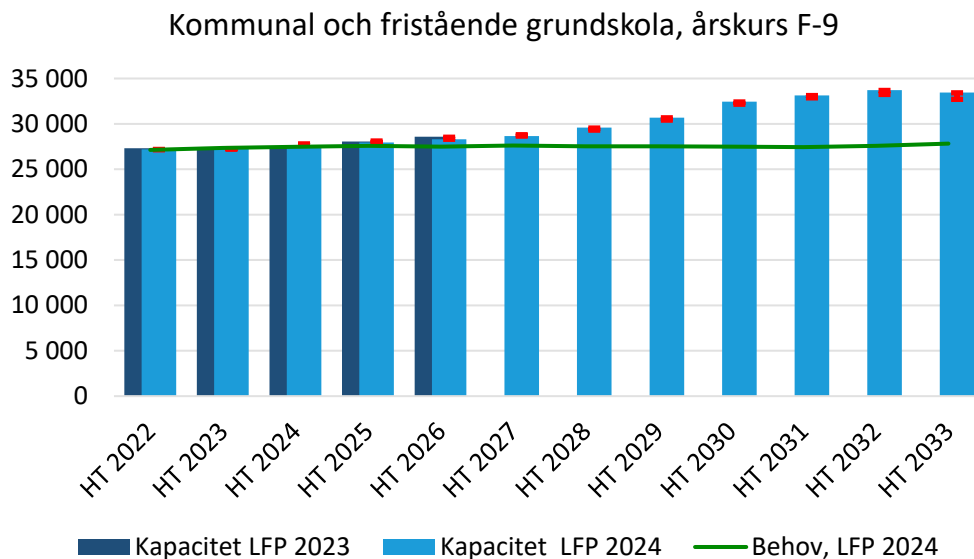
Figur 7. Jämförelse befolkningsprognos 2022 och 2023 (som ligger till grund för behovsberäkningen i LFP UBN 2024) för åldersgruppen 6–15 år. Övre diagrammet med bruten vertikalaxel.

Behovet av elevplatser beräknas utifrån befolkningsprognosen med avräkning av elever i anpassad grundskola. Ut- respektive inflöde till och från andra kommuner ingår också i beräkningen.

En grundskola är av olika anledningar sällan fullbelagd utifrån kapacitetsbegreppet. Det beror till exempel på skolvalet, att elever börjar och slutar och att olika undervisningsgrupper tillkommer. För att kommunen ska kunna lokalförsörja i rätt omfattning krävs en viss marginal. Annars finns det risk att kommunen har för få elevplatser.

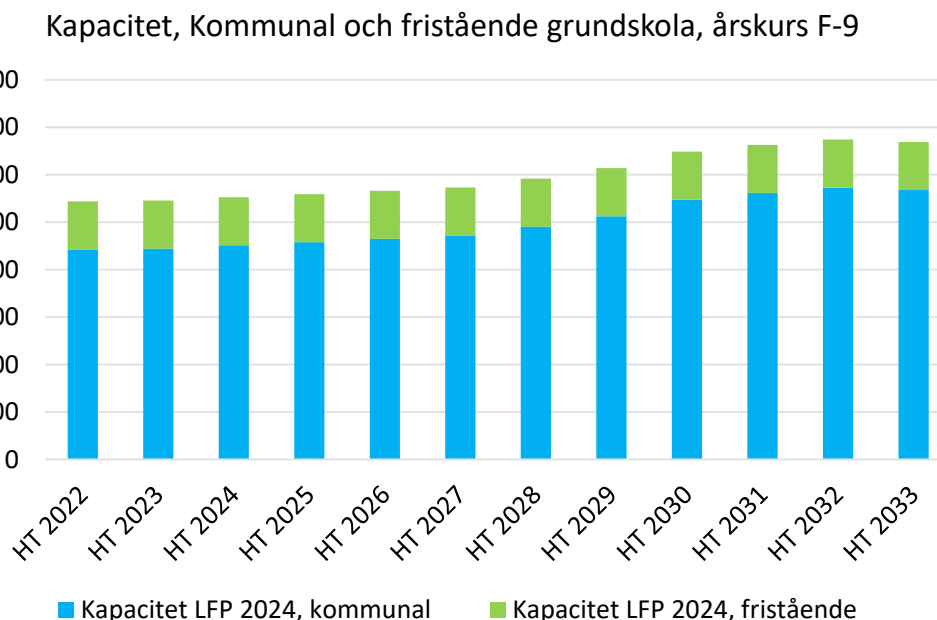
I lokalförsörjningsplanens diagram redovisas därför planeringskapaciteten som utgör 90 procent av den totala kapaciteten och som är det elevantal kommunen planerar för. I tabeller över nyproduktion anges däremot hela kapaciteten.

I områdesbilagan redovisas områdets behov som det antal barn och ungdomar som bor i området och som behöver en grundskoleplats. Barn och ungdomar i området kan gå i skola i området eller i annat område. Platser i området kan användas till barn och ungdomar från området eller från annat område.



Figur 8. Total kapacitet samt behov i grundskola: Kommunal och fristående. De röda staplarna visar på spannet i kapacitet utifrån osäkerheten kring färdigställande samt kapacitet.

Drygt 80 procent av dagens cirka 27 000 grundskoleelever går i skola i kommunal regi. I behovsprognosen beräknas det ökade behovet av grundskoleplatser tillgodoses i kommunal regi om inte annat är känt.



Figur 9. Total kapacitet, kommunal samt fristående grundskola

#### Befintliga lokalresurser

Kapaciteten (antal platser) från och med hösten 2023 i diagrammen ovan redovisar både befintliga och tillkommande platser. Under redovisningens senare år kommer



platser skjutas framåt i tid. En del kanske inte kommer till stånd på grund av att de bostäder som behovet av grundskoleplatser baserar sig på förändras i antal under den redovisade perioden alternativt uteblir helt. Det innebär att överkapaciteten som syns i ovanstående diagram kan komma att minskas.

Sett till hela kommunen kan grundskolan komma att få en överkapacitet av elevplatser under planperioden fram till 2033. Årets sänkta befolkningsprognos gör att en eventuell överkapacitet kan komma att öka.

Ett behov av evakueringar i samband med renoveringar av grundskolans lokalbestånd finns fortfarande. För att minska överkapaciteten och kostnader för tillfälliga moduluppställningar väljer nämnden nu att i större utsträckning än tidigare evakuera in i befintligt bestånd.

### **Anpassad grundskola**

Antalet elever i anpassad grundskola förväntas fortsätta öka i ett långsiktigt perspektiv dock långsammare än tidigare prognosticerat.

En viktig parameter är integrering mellan elever i respektive skolform vilket i normalfallet innebär att en anpassad skola finns i direkt närhet till en grundskola.

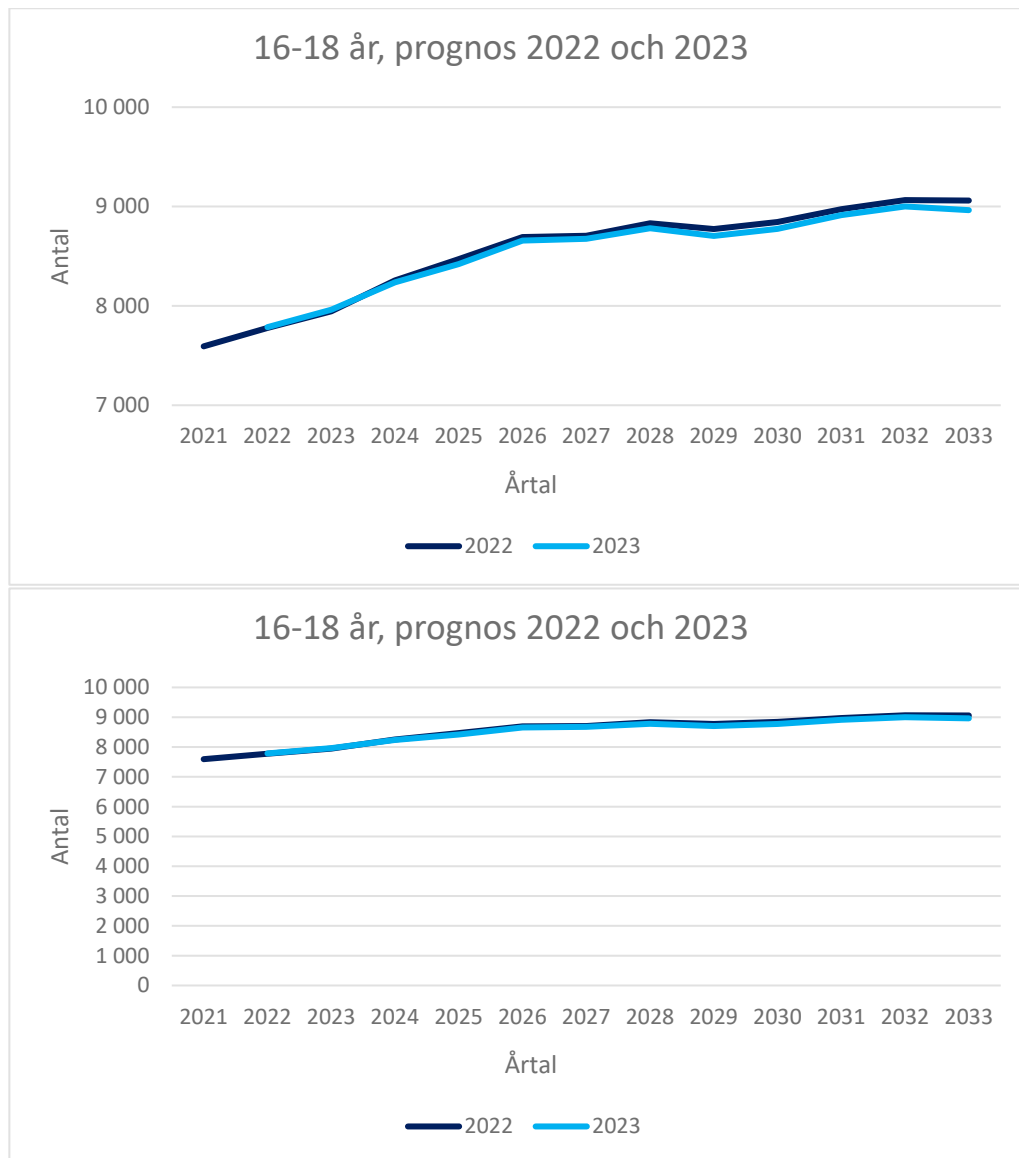
En översyn av den anpassade grundskolans lokalförsörjning görs gemensamt av fastighetsstaben och utbildningsförvaltningen.

#### *Befintliga lokalresurser*

Den anpassade grundskolan i kommunal regi är idag lokaliserad i fem olika enheter. Ett ökat behov av platser inom skolformen gör att fler enheter utreds. Lokalerna för Eriksberg anpassad grundskola och Johannesbäck anpassad grundskola är i behov av renovering, om- eller nybyggnation.

## Gymnasieskola

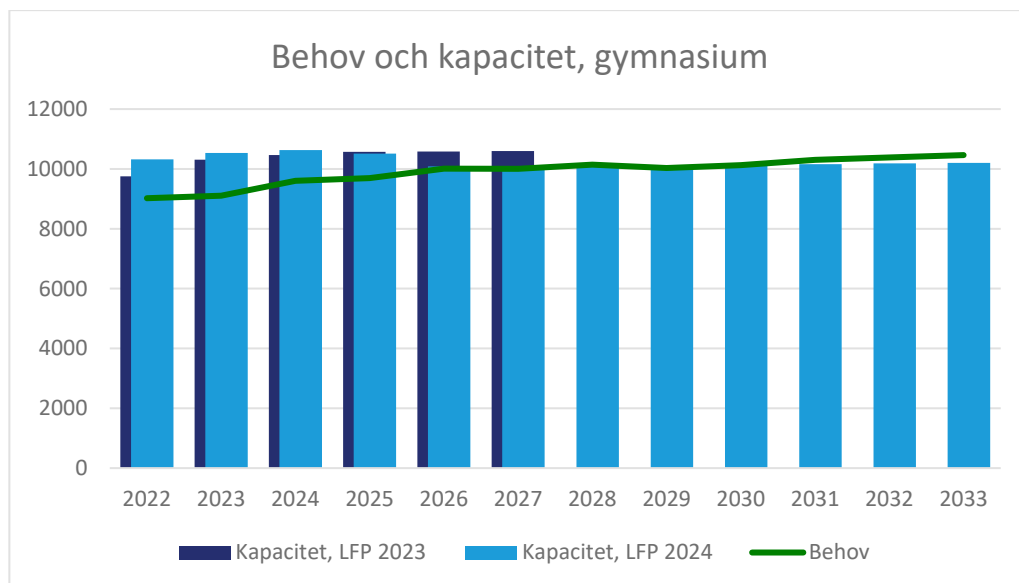
2023 års befolkningsprognos visar på ett ungefär lika stort behov av gymnasieplatser som prognosen 2022 för den folkbokförda befolkningen. Det bedöms bo knappt 1 200 fler ungdomar i gymnasieåldrarna i Uppsala kommun hösten 2033 jämfört med hösten 2022.



Figur 10. Jämförelse befolkningsprognos 2022 och 2023 (som ligger till grund för behovsberäkningen i LFP UBN 2024) för åldersgruppen 16-18 år. Övre diagrammet med bruten vertikalaxel.

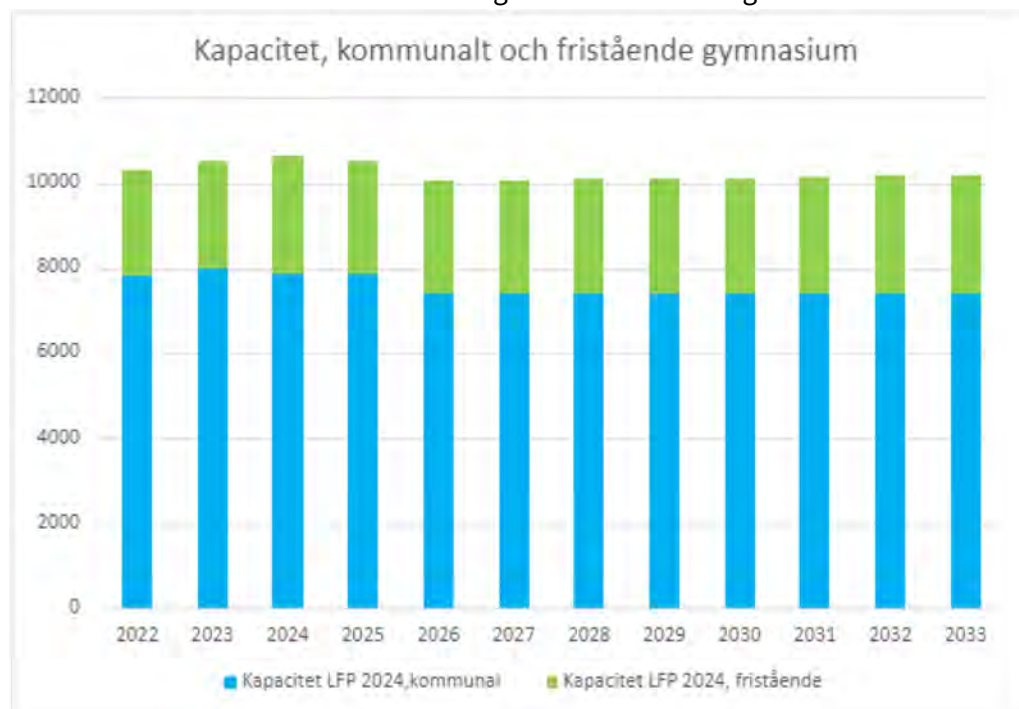
Behovet av elevplatser beräknas utifrån befolkningsprognosen med avräkning av elever i särskilda skolformer, till exempel anpassad gymnasieskola. In- och utflöde från och till andra kommuner tas också med i beräkningen.

Gymnasieskolan är en frivillig skolform. Eleverna har möjlighet att välja om, börja om och hoppa av. Detta leder till att det finns mer än tre årskullar inne i systemet samtidigt. Antalet elever som går i gymnasieskola i Uppsala kommun ligger därför ofta över 100 procent av befolkningen i åldrarna 16-18 år trots att inte alla ungdomar går en gymnasieutbildning.



Figur 11. Total kapacitet samt behov i gymnasieskola: Kommunal och fristående.

Framför allt på de teoretiska programmen bedöms merparten av de fristående gymnasieskolorna ha fyllt sin kapacitet. Det ökade behovet av platser på teoretiska program i gymnasieskolan antas därför i första hand tillgodoses i kommunal regi, vilket innebär att andelen elever i kommunal regi kommer att öka något de närmaste åren.



Figur 12. Total kapacitet, kommunal samt fristående gymnasieskola

### Befintliga lokalresurser

Gymnasiets kapacitet är anpassat till det nuvarande behovet men en förväntad elevtalsökning gör att fler platser behöver tillföras inom planperioden.

Med sina yrkesutbildningar har gymnasieskolan ett behov av specialiserade lokaler.

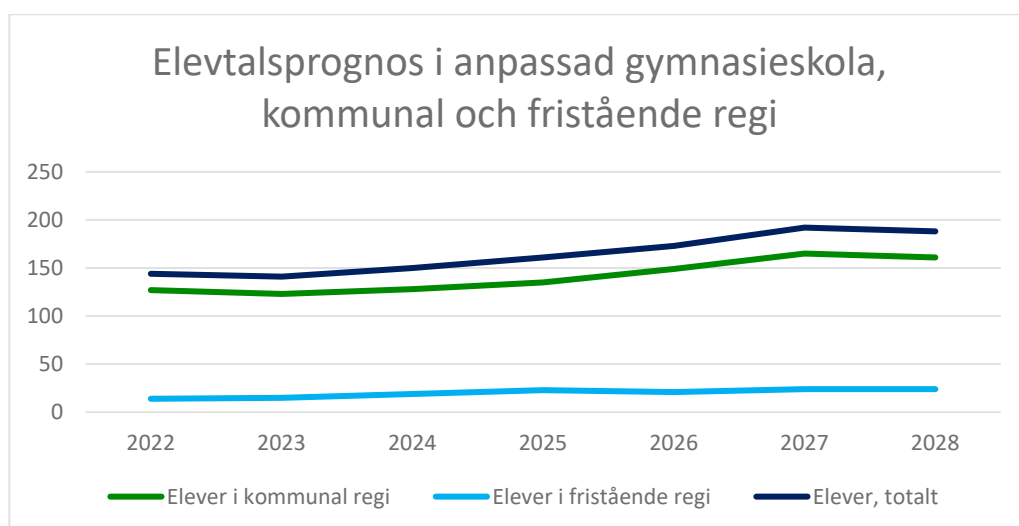
Idrottsutbildningarna som erbjuds inom gymnasieskolan har skilda behov av lokaler. Några få utbildningar använder Celsiusskolans idrottshall medan övriga använder idrottsanläggningar. Vissa idrotter behöver specialsalar och speciellt utformade anläggningar som exempelvis golf, BMX, gymnastik, fäktning och simning.

Behovet av lokaler och anläggningar beaktas i lokalförsörjningsplanen för idrott och fritid, LFP IFN 2024 (KSN-2022-02285).

### Anpassad gymnasieskola

I den anpassade gymnasieskolan finns flera nationella program och ett individuellt program. De nationella programmen är nästan uteslutande yrkesprogram som ska förbereda eleverna för ett yrkesliv och kräver därför ändamålsenliga lokaler för respektive program.

Utbildningen på ett individuellt program utformas utifrån den enskilda individens behov och förutsättningar. Antalet elever i den anpassade gymnasieskolan förväntas fortsätta öka i ett långsiktigt perspektiv.



Figur 13. Elevtalsprognos, anpassad gymnasieskola i kommunal samt fristående regi, Uppsala kommun.

### Befintliga lokalresurser

Den anpassade gymnasieskolans lokaler är fördelade på två enheter. I den översyn som görs över gymnasiernas lokaler ingår också att se till att elever får tillgång till lokaler med god tillgänglighet.

### Samnyttjande

För att skapa kostnadseffektiva och yteffektiva lösningar behöver flera kommunala verksamheter samnyttja en anläggning eller lokal. Samnyttjande av anläggningar och lokaler ska bidra till att tillgängliga lokalytor kan användas mer effektivt, skapa synergieffekter mellan verksamheter och att skattemedel används mer kostnadseffektivt.

Exempel på samnyttjande är allaktivitetshus i Gottsundaskolan och Gränbyskolan.

# Utblick

## Stads- och landsbygdsutveckling

2020 aktualitetsförklarades översiktsplanen från 2016 (KSN-2019-0421). I den redovisas fyra scenarion av ökning av invånare fram till 2050. Lågsceariot visar på en utveckling om 1 700 invånare per år och extra hög på 4 800 invånare per år, vilket resulterar i en total på mellan 280 000–380 000 invånare år 2050.

Aktualitetsförklaringen innehåller också en förnyad geografisk utbyggnationsriktning för bostäder där utvecklingen i Uppsala tätort fokuseras till genomförande av Uppsalapaketet och åtagandet om 33 000 bostäder. Utöver pågående bostadsprojekt kan nya initieras och prioriteras i övriga delar av staden om de stödjer stadsdelsnoder och stadsstråk och inte kräver stora tröskelinvesteringar. Först efter 2030 kan det bli aktuellt att tillskapa beredskap för större utbyggnader i Stabby, Gränby, Flogsta och Slavsta.

För de prioriterade tätorterna är fokus att genomföra de stora utbyggnader som redan pågår eller börjat förberedas. I aktualitetsförklaringen lyfts Bälinge-Lövstalöt, Storvreta, Vattholma, Jälla och Gunsta och att större utbyggnader även kan initieras längs väg 282, i Björklinge och eventuellt Skyttorp. Utöver aktualitetsförklaringen har även kommunstyrelsen gett i uppdrag om att prioritera bostadsbyggandet på landsbygden, vilket medför översyn av fler prioriterade tätorter och vilken utveckling av social infrastruktur som behövs om ytterligare bostäder tillkommer.

### Beredskap för kommande behov

Vid planering av utbyggnation av bostäder i kommunen görs en bedömning av vilket behov av social infrastruktur bostadsbyggnationen genererar. I vilken omfattning och takt bostäderna sedan byggs påverkar när, var och hur behovet uppstår. Planeringen av social infrastruktur behöver alltså, trots långa ledtider, vara anpassningsbar för ändringar i bostadsbyggandet. Det kan exempelvis innebära att skjuta fram projekt eller behovet av tillfälliga lösningar.

## Åtgärder och utredningar

En utredning syftar till att utreda hur ett konstaterat behov av lokal ska mötas. Åtgärder avser genomförande och att beställning görs till hyresvärd för att utföra projektet. Genomförandet följer olika processer beroende på fastighetsägare, exempelvis om det är ett kommunalägt bolag eller om en privat hyresvärd.

### Nya åtgärder

#### Förskola

Enhetsnamn	Beskrivning	Koppling till annan LFP	Färdigställd
<b>Flöjtens förskola</b>	Renovering. Evakuering krävs. Preliminär tidsplan.	-	VT 2026
<b>Hugo Alfvéns förskola</b>	Förskolan läggs ned.	-	HT 2024
<b>Voksenåsens förskola</b>	Renovering samt avetablering av moduler. Evakueras HT 2024.	-	HT 2025
<b>Väpnarens förskola</b>	Förskolan läggs ned. Modulerna avetablas.	-	HT 2025

Tabell 1. Nya åtgärder i årets lokalförsörjningsplan för förskola.

#### Grundskola

Enhetsnamn	Beskrivning	Koppling till annan LFP	Färdigställd
<b>Almtunaskolan</b>	Avetablering av Almtunaskolans moduler	-	VT 2024
<b>Almunge skola</b>	Etappvis evakuering av Almunge skola med anledning av renovering. Preliminärt till Gunsta skola HT 2027.	IFN och KTN	HT 2029
<b>Dalby skola</b>	Renovering och ny lokal för resursenhet	-	HT 2024
<b>Sverkerskolan</b>	Förbättra ändamålsenligheten i Sverkers lokaler på Götgatan i samband med ombyggnation av Fyrisskolan.	-	HT 2026
<b>Tuna skola</b>	Renovering av Tuna skola. Evakueras HT 2024.	IFN och KTN	HT 2025
<b>Tunabergsskolan</b>	Renovering av Tunabergsskolan. Evakueras HT 2028.	IFN och KTN	HT 2030
<b>Västra Stenhagenskolan</b>	Anpassningar av lokaler för utökat högstadium.	KTN	VT 2026

Tabell 2. Nya åtgärder i årets lokalförsörjningsplan för grundskola.

### Gymnasieskola

Enhetsnamn	Beskrivning	Koppling till annan LFP	Färdigställd
<b>Celsiuskolan</b>	Anpassade lokaler för golf-utbildningen, som idag finns i Gamla Uppsala skola, inom ramen för RIG.	-	HT 2024
<b>Ekebygymnasiet</b>	Avveckling av Ekebygymnasiet genom flytt av verksamheten till Fyrisskolan	-	HT 2026
<b>Ellen Fries gymnasium</b>	Renovering av Magdeburg. Evakueras VT 2024 i befintliga lokaler		VT 2025
<b>Fyrisskolan</b>	Ombyggnation av Fyrisskolan för anpassning till Restaurang- och livsmedelsprogrammet.	-	HT 2026
<b>Katedralskolan</b>	Utbyggnad av matsal	-	HT 2025

Tabell 3. Nya åtgärder i årets lokalförsörjningsplan för gymnasieskola.

### Anpassad gymnasieskola

Enhetsnamn	Beskrivning	Koppling till annan LFP	Färdigställd
<b>Uppsala AG, Fyris</b>	Tillgänglighetsanpassningar på Fyrisskolan för Uppsala AG.	-	HT 2026

Tabell 4. Nya åtgärder i årets lokalförsörjningsplan för anpassad gymnasieskola.

## Nya åtgärder som inte är inkluderade i Mål- och budget 2024

- Anpassningar av lokaler för utökat högstadium i Västra Stenhagenskolan är inte inkluderade i Mål- och budget 2024. Ytterligare medel behövs till bolag och/eller nämnden år 2024 för att åtgärden ska kunna genomföras.
- Renovering av Magdeburg vid Ellen Fries gymnasium är inte inkluderade i Mål- och budget 2024. Ytterligare medel behövs till bolag och/eller nämnden år 2024 för att åtgärden ska kunna genomföras.
- Myrgångens förskola behöver evakueras och renoveras.
- Orrparkens förskola behöver evakueras och renoveras.
- Västra Stenhagens förskola behöver evakueras VT2024 pga byte av plasmattor.

## Tidigare beslutade åtgärder

### Förskola

Enhetsnamn	Beskrivning	Koppling till annan LFP	Färdigställd
<b>Almtuna förskola</b>	Permanent ersättning och utökning av Tallens modulförskola. Ny kapacitet 144 platser.	-	VT 2026 HT 2027
<b>Arkitektens förskola</b>	Permanent ersättning av modulförskolan. Kapacitet 72 platser.	-	VT 2025 HT 2025
<b>Botulvs förskola</b>	Renoveras. Evakuering krävs.	-	HT 2027 VT 2029
<b>Bälingeby förskola</b>	Permanent ersättning och utökning av modulförskolan. Ny kapacitet 144 platser.	-	VT 2025 VT 2026
<b>Fullerö förskola</b>	Ersätts samt utökas. Ny kapacitet 108 platser. Evakuerade till Lyckebo förskola.	-	VT 2027 HT 2027
<b>Glimmerns förskola</b>	Ersätts samt utökas. Evakuering krävs. Ny kapacitet 144 platser.	-	VT 2030
<b>Gävsta förskola</b>	Permanent ersättning av modulförskolan. Kapacitet 144 platser.	-	HT 2026 VT 2028
<b>Himmelsvägens förskola</b>	Avetablering av moduler.	-	VT 2026
<b>Järlåsa förskola</b>	Permanent ersättning av modulförskolan. Kapacitet 72 platser.	-	VT 2027
<b>Kapellgården</b>	Ny förskola, 108 platser.	-	VT 2025
<b>Karlavagnens förskola</b>	Ersätts och utökas. Ny kapacitet 72 platser. Evakuerade till Hemmings förskola.	-	HT 2025
<b>Kullens förskola</b>	Ny förskola, 144 platser.	-	HT 2026 VT 2029
<b>Källparkens förskola</b>	Ersätts och utökas. Ny kapacitet 108 platser. Evakuerade till Kamomillens förskola.	-	VT 2027 HT 2027
<b>Lagerlöfs förskola</b>	Renoveras. Evakueras till Österledens moduler HT23.	-	VT 2025
<b>Norra Hovstallängen</b>	Ny förskola i kvarteret Hovstallängen. Inhyrning. 144 platser.	IFN, KTN samt ÄLF	HT 2026 HT 2029
<b>Rackarbergets förskola</b>	Ny förskola, inhyrning. 72 platser.	-	VT 2026
<b>Silikatets förskola</b>	Ersätts och utökas. Ny kapacitet 108 platser.	-	VT 2027
<b>Skytteln förskola</b>	Ny förskola i kvarteret Skytteln. 72 platser.	-	VT 2024 VT 2025
<b>Skölsta</b>	Ny förskola, inhyrning. 108 platser.	-	VT 2024
<b>Stadsskogens förskola</b>	Ny förskola, 144 platser.	-	VT 2025



Enhetsnamn	Beskrivning	Koppling till annan LFP	Färdigställd
<b>Sten Stures förskola</b>	Ny förskola inom Polacksområdet. Platserna flyttas från lokalförbörjningsområdet Centrala staden – Fålhagen. Ny kapacitet 144 platser. Permanent ersättning och utökning av modulförskolan. Ny kapacitet 144 platser.	-	HT 2027 VT 2029
<b>Stenhagens öppna förskola</b>	Permanent ersättning av modulförskolan. Tillbyggnad vid Västra Stenhagens förskola.	-	HT 2024 VT 2025
<b>Sydöstra staden</b>	Ny förskola. 108 - 144 platser	-	HT 2027 VT 2033
<b>Södra Gunsta, etapp 2</b>	Ny förskola, 108 platser	-	HT 2027 VT 2029
<b>Ulleråkers förskola</b>	Ersätts och utökas i Hus 65. Ny kapacitet 144 platser.	-	HT 2024 HT 2027
<b>Uppsävja förskola</b>	Permanent ersättning och utökning av modulförskolan. Ny kapacitet 144 platser.	-	HT 2026
<b>Vaksala</b>	Ny förskola, 108 platser. Osäker åtgärd.	-	VT 2028 VT 2030
<b>Västra Stenhagens förskola</b>	Utökas. Ny kapacitet 54 platser.	-	HT 2024 VT 2025
<b>Årsta skoltomt</b>	Ny förskola. 108 platser.	-	VT 2028

Tabell 5. Beslutade åtgärder i tidigare lokalförbörjningsplan för förskola.

## Grundskola

Enhetsnamn	Beskrivning	Koppling till annan LFP	Färdigställd
<b>Almtunaskolan</b>	Ny skolbyggnad och renovering av den befintliga. Kapacitet 630 platser. Evakuerade till Brantingskolan HT 2023.	IFN och KTN	2027 HT 2028
<b>Björkvallsskolan</b>	Renoveras. Evakueras etappvis. Preliminär tidsplan för färdigställande.	IFN och KTN	HT 2026
<b>Bälinge Ekebykorset</b>	Ny grundskola. 780-690 platser.	IFN och KTN	HT 2029
<b>Bälinge skola</b>	Ny skola på samma fastighet. Ny kapacitet 630. Evakuering till ny grundskola vid Ekebykorset. Preliminär kapacitet.	IFN och KTN	HT 2032
<b>Eriksbergsskolan</b>	Renoveras och utökas. Evakuering till Rosendalsskolan HT 2024.	IFN och KTN	HT 2030
<b>Flogtaskolan</b>	Ny skolbyggnad. Kapacitet 420 platser.	IFN och KTN	HT 2028
<b>Funbo skola</b>	Avetablering av moduluppställning.	-	2025 HT 2029
<b>Gamla Uppsala skola</b>	Permanent ersättning för moduluppställning. 420 platser. Evakueras till modulerna på Gränby sportfält HT 2025.	IFN och KTN	HT 2028

Enhetsnamn	Beskrivning	Koppling till annan LFP	Färdigställd
<b>Gottsundaskolan</b>	Permanent ersättning för moduluppställning. 720 platser	IFN och KTN	HT 2024
<b>Gunsta</b>	Ny grundskola, kapacitet 630. Del av skolan tas preliminärt i anspråk för evakuering av Almungeskolan.	IFN och KTN	<del>2025</del> HT 2027
<b>Gåvsta skola</b>	Renovering av befintlig skolbyggnad och permanent ersättning av moduluppställning. Utökning av antalet elevplatser.	IFN och KTN	<del>VT 2027</del> HT 2030
<b>Järlåsa skola</b>	Nybyggnation av kök och matsal i samband med nybyggnation av förskola. Ev. utökning.	IFN och KTN	HT 2027
<b>Kvarngärdes-skolan</b>	Ersättning samt utökning till 990 platser.	IFN och KTN	HT 2025
<b>Lundellska skolan Ny grundskola Ulleråker</b>	Etappvis ombyggnation av Lundellska skolans lokaler. Preliminär kapacitet och tidsplan. Lokalerna kan tillfälligt komma att användas av gymnasiet.	IFN och KTN	<del>HT 2026</del> HT 2030
<b>Norra Hovstallängen</b>	Ny grundskola Kungsängen. 780 platser	IFN, ÄLF och KTN	<del>2027</del> HT 2029
<b>Rosendalsskolan</b>	Ny grundskola. 750 platser. Del av skolan tas i anspråk för evakuering av Eriksbergsskolan HT 2024.	IFN och KTN	HT 2024
<b>Treklängens skola</b>	Nuvarande skola rivs och ersätts. Ny kapacitet 420 – 630 platser. Evakuering krävs. Preliminär tidsplan.	IFN och KTN	<del>2027</del> HT 2033
<b>Årstaskolan</b>	Moduluppställning avvecklas.	KTN	VT 2026
<b>Ärentunaskolan</b>	Utökad ventilation. Kräver etappvis evakuering till moduler.	IFN och KTN	HT 2024

Tabell 6. Beslutade åtgärder i tidigare lokalförsörjningsplan för grundskola.

### Anpassad grundskola

Enhetsnamn	Beskrivning	Koppling till annan LFP	Färdigställd
<b>Eriksberg anpassad grundskola</b>	Nya lokaler för Eriksberg anpassad grundskola. Evakueras till delar av Gottsundaskolans moduler HT 2024. En elevgrupp har redan evakuerats till Brantingskolan.	IFN och KTN	HT 2030
<b>Uppsävja</b>	Ny anpassad grundskola vid Uppsävjaskolan.		HT 2028

Tabell 7. Beslutade åtgärder i tidigare lokalförsörjningsplan för anpassad grundskola.

## Gymnasieskola

Enhetsnamn	Beskrivning	Koppling till annan LFP	Färdigställd
Lundellska skolan	Flytt till nya lokaler på Polacksbacken, etapp 2.	IFN och KTN	HT 2024
Lundellska skolan	Lokaler för resursenheten ersätts i nya lokaler på Polacksbacken	IFN och KTN	VT 2024
Uppsala yrkes-gymnasium Jälla	Del i idrottshall, gym och 50 parkeringsplatser.	IFN	VT 2024

Tabell 8. Beslutade åtgärder i tidigare lokalförsörjningsplan för gymnasieskola.

## Anpassad gymnasieskola

Enhetsnamn	Beskrivning	Koppling till annan LFP	Färdigställd
Jälla AG	Nybyggnation Permanent ersättning vid Jälla för ersättning av moduluppställning.	-	VT 2027 HT 2029

Tabell 9. Beslutade åtgärder i tidigare lokalförsörjningsplan för anpassad gymnasieskola

## Tidigare beslutade åtgärder som föreslås utgå

Åtgärd	Förklaring	Koppling till annan LFP
Anpassad grundskola Brantingstorg	Bygglov medgavs ej varför en tillfällig lösning blir del av Gottsundas moduler.	
Björklinge, ny förskola	Utreds ytterligare.	
Fredrika Bremer	Utreds ytterligare.	IFN och KTN
Gränbystaden, ny förskola	Utreds ytterligare pga framskjutet bostadsbyggande	
Hammarparken, ny förskola	Utreds ytterligare pga framskjutet bostadsbyggande	
Kvarteret Hugin, ny förskola	Utreds ytterligare pga framskjutet bostadsbyggande	
Librobäck/permanent ersättning Hällby	Utreds ytterligare	
Skyttorp, ny förskola	Utreds ytterligare pga framskjutet behov och bostadsbyggande	
Sydöstra staden, ny förskola	Utreds ytterligare pga framskjutet behov och bostadsbyggande	
Sydöstra staden, ny grundskola	Utreds ytterligare pga framskjutet behov och bostadsbyggande	IFN och KTN
Södra Storvreta, ny grundskola	Utreds ytterligare pga osäkerhet kring tidplan	IFN och KTN
Södra Storvreta, ny förskola	Utreds ytterligare pga osäkerhet kring tidplan	
Trollskogens förskola	Utreds ytterligare pga framskjutet behov och bostadsbyggande	
Östra Salabacke etapp 3, ny förskola	Utreds ytterligare pga framskjutet behov och bostadsbyggande	
Östra Salabacke etapp 4, ny förskola	Utreds ytterligare pga framskjutet behov och bostadsbyggande	

Tabell 10. Beslutade åtgärder i tidigare lokalförsörjningsplan som föreslås utgå.

## Utredningar

Utredningar är inte inkluderade i investerings- eller hyresberäkningar.

### Nya utredningar

#### Förskola

Beskrivning	Koppling till annan LFP	Utredning färdigställd
<i>Bälinge-Björklinge:</i> Ny förskola i Björklinge.	-	Bevakas
<i>Centrala staden-Fålhagen:</i> Framtida behov av platser inom Boländerna.	-	2024
<i>Centrala staden-Fålhagen:</i> Ny förskola vid Kv Hugin. 72 platser. Ev inhyrning.	-	Bevakas
<i>Gävsta-Stavby-Tuna:</i> Ytterligare behov av permanent förskola samt nyttjande av moduler inom Lindbacken.	-	2024
<i>Luthagen-Stenhagen:</i> Ny förskola och permanent ersättning för Hällby förskola. 144 platser. Ev inhyrning.	-	2024
<i>Norby-Eriksberg-Flogsta:</i> Ny förskola vid Hammarparken. 72 platser. Ev inhyrning	-	Bevakas
<i>Sala backe-Årsta-Vaksalabygden:</i> Ny förskola i Östra Salabacke etapp 3. 72 platser. Ev inhyrning.	-	Bevakas
<i>Sala backe-Årsta-Vaksalabygden:</i> Ny förskola i Östra Salabacke etapp 4. 72 platser. Ev inhyrning.	-	Bevakas
<i>Storvreta-Vattholma-Skyttorp:</i> Nya förskolor i Södra Storvreta. 144 platser vardera.	-	2024
<i>Storvreta-Vattholma-Skyttorp:</i> Ny förskola i Skyttorp. 72-144 platser.	-	Bevakas
<i>Svartbäcken-Gränby-Gamla Uppsala:</i> Ny förskola i Gränbystaden. 72 platser. Ev inhyrning.	-	Bevakas
<i>Sävja-Bergsbrunna-Danmark:</i> Ny förskola i Sydöstra staden. 108 - 144 platser	-	Bevakas

Tabell 11. Nya utredningar i årets lokalförsörjningsplan.

#### Grundskola

Beskrivning	Koppling till annan LFP	Utredning färdigställd
<i>Storvreta-Vattholma-Skyttorp:</i> Ny grundskola i Södra Storvreta.	IFN och KTN	2024
<i>Svartbäcken-Gränby-Gamla Uppsala:</i> Renovering alternativt ersättning och utökning för Fredrika Bremerskolan.	IFN och KTN	2024
<i>Sävja-Bergsbrunna-Danmark:</i> Ny grundskola i Sydöstra staden. 420 platser	IFN och KTN	Bevakas

Tabell 12. Nya utredningar i årets lokalförsörjningsplan.

## Tidigare beslutade utredningar

### Förskola

Beskrivning	Koppling till annan LFP	Utredning färdigställd
<i>Kommunövergripande:</i> Utred eventuell utökning av öppna förskolor i koordinering med regionens utökning av antalet familjecentraler.	-	2024
<i>Bälinge-Björklinge:</i> Ny förskola i Bälinge. 108 platser. Utredningen skjuts fram för att invänta nödvändiga besked från uppskjutet bostadsbyggande.	-	2023 2024
<i>Centrala staden-Fålhagen:</i> Permanent ersättning av Fålhagsledens moduler.	-	2023 2024
<i>Gunsta-Länna-Almunge-Knutby:</i> Ny förskola i Almunge	-	2023 2025
<i>Gunsta-Länna-Almunge-Knutby:</i> Ny förskola i Gunsta.	-	2024
<i>Gunsta-Länna-Almunge-Knutby:</i> Ny förskola i Länna. 72 platser. Ev inhyrning.	IFN och KTN	2024 2025
<i>Luthagen-Stenhagen:</i> Nya förskolor i Börjetull/Libroback. Ev inhyrningar.	-	Bevakas
<i>Luthagen-Stenhagen:</i> Ny förskola på Stabbyfältet	-	2024
<i>Norby-Eriksberg-Flogsta:</i> Utökning med två avdelningar av Flogsta förskola.	-	2023 2026
<i>Norby-Eriksberg-Flogsta:</i> Ytterligare förskolor i Rosendal.	-	Bevakas
<i>Ramstalund-Vänge-Järlåsa:</i> Ny förskola i Vänge.	-	2023 2024
<i>Sala backe-Årsta-Vaksalabygden:</i> Ytterligare förskoleplatser i Skölsta	-	Bevakas
<i>Storvreta-Vattholma-Skyttorp:</i> Nya förskoleplatser som följer bostadsutbyggnaden.	-	Bevakas
<i>Svartbäcken-Gränby-Gamla Uppsala:</i> Ny förskola i Tuna backar.	-	Bevakas
<i>Sävja-Bergsbrunna-Danmark:</i> Nya förskolor i Sydöstra staden som följer bostadsutbyggnaden.	-	Bevakas
<i>Valsätra-Gottsunda-Sunnersta:</i> Nya förskolor i Gottsunda-Valsätraområdet som följer bostadsutbyggnaden.	-	Bevakas
<i>Valsätra-Gottsunda-Sunnersta:</i> Nya förskolor i Ulleråker.	-	Bevakas
<i>Valsätra-Gottsunda-Sunnersta:</i> Nya förskolor i Ultuna.	-	2023 2024

Tabell 13. Beslutade utredningar i tidigare lokalförslagsplan.

## Grundskola

Beskrivning	Koppling till annan LFP	Utredning färdigställd
<i>Gunsta-Länna-Almunge-Knutby:</i> Ny grundskola i Gunsta.	IFN och KTN	2024 2025
<i>Gunsta-Länna-Almunge-Knutby:</i> Ny grundskola i Länna, 420 platser. Ev inhyrning.	IFN och KTN	2024 2025
<i>Sala backe-Årsta-Vaksalabygden:</i> Utökning av Årstaskolan inklusive anpassad grundskola.	IFN och KTN	2023 2024
<i>Storvreta-Vattholma-Skyttorp:</i> Utbyggnad av grundskola i Skyttorp.	IFN och KTN	2023 2025
<i>Storvreta-Vattholma-Skyttorp:</i> Utbyggnad av Vattholmaskolan.	IFN och KTN	2023 2025
<i>Storvreta-Vattholma-Skyttorp:</i> Ny grundskola i östra Storvreta.	IFN och KTN	2028
<i>Svartbäcken-Gränby-Gamla Uppsala:</i> Gränby – Liljefors skolområde ska utredas för utveckling.	IFN och KTN	2023 2025
<i>Sävja-Bergsbrunna-Danmark:</i> Nåntunaskolan utreds för utbyggnation till tvåparallellig F-6, 420 platser.	IFN och KTN	2024 2025
<i>Sävja-Bergsbrunna-Danmark:</i> Nya grundskoleplatser i Sydöstra staden som följer bostadsutbyggnaden	IFN och KTN	Bevakas
<i>Valsätra-Gottsunda-Sunnersta:</i> Ny grundskola i Södra Ulleråker	IFN och KTN	2024
<i>Valsätra-Gottsunda-Sunnersta:</i> Ny grundskola i Ultuna	IFN och KTN	2023 2024
<i>Valsätra-Gottsunda-Sunnersta:</i> Utökning av Växthuset III och Lilla Valsätra/Bäcklösaskolan	IFN och KTN	2023 2024

Tabell 14. Beslutade utredningar i tidigare lokalförsörjningsplan.

## Anpassad grundskola

Beskrivning	Koppling till annan LFP	Utredning färdigställd
<i>Kommunövergripande:</i> Ytterligare utökning av anpassad grundskola	-	2023 2024

Tabell 15. Beslutade utredningar i tidigare lokalförsörjningsplan.

## Gymnasieskola

Beskrivning	Koppling till annan LFP	Utredning färdigställd
<i>Kommunövergripande:</i> Ny gymnasieenhet	IFN	Bevakas
<i>Kommunövergripande:</i> Utveckling av Jälla skolområde på lång sikt.	-	2024

Tabell 16. Beslutade utredningar i tidigare lokalförsörjningsplan.

## **Uppföljning av utredningar som inte leder till lokalåtgärd**

- Utredning gällande ev utökning av Björklinge skola
- Utredning gällande ev utökning av Björkvallsskolan
- Utredning gällande ny förskola i Lövstalöt
- Utökning av antalet gymnasieplatser

## Ekonomi- och kostnadsutveckling

Vid genomförandet av lokalåtgärder påverkas kommunens ekonomi på flera sätt. Investeringsmedel behövs för att bekosta åtgärder i de fastigheter där kommunkoncernen är fastighetsägare. Investeringsmedel behövs också för nämnden för verksamhetens behov av exempelvis möbler. Det behöver även säkerställas att utbildningsnämnden både har medel för hyra och för att driva verksamheten.

Beräkningarna av kostnader sker antingen utifrån verklig genomförandeplanering eller genom övergripande schabloner, till exempel hyra per kvadratmeter lokalarea.

Nya och tidigare beslutade åtgärder i denna plan innebär:

- 6136 miljoner kr i investeringar i fastigheter i kommunkoncernen, varav 663 miljoner kr är för nya åtgärder
- 223 miljoner kr i investeringar för utbildningsnämnden, varav 45 miljoner kr är för nya åtgärder
- 364 miljoner kr i ökade hyreskostnader för utbildningsnämnden, varav 2,8 miljoner kr är för nya åtgärder

Till detta tillkommer kostnader för drift av verksamheterna.

De ekonomiska konsekvenserna stäms löpande av i arbetet med Mål och budget.

Det har skett justeringar gällande vissa åtgärder som inte är med i Mål och budget. Justeringarna har stämts av med berörda parter och kommer tas om hand i arbetet med Mål och budget 2025.

Kommande investerings- och hyreskostnader för lokaler som kan komma av pågående utredningar är inte inkluderade i beräkningarna om det inte särskilt anges annat.

## Investeringsbedömning

Investeringsbedömning för åtgärder i kommunkoncernens fastighetsbestånd och verksamhetsnära investeringar av inventarier för nämnden.

I lokalförsörjningsplanen redovisas investeringsbedömning för nya och tidigare beslutade åtgärder. Investeringsbedömningen inkluderar investeringar i kommunkoncernen, både för bolag och de fastigheter kommunstyrelsen äger. Beräknade fastighetsinvesteringar för den totala planperioden 2024–2033 beräknas uppgå till 6136 miljoner kronor. Mindre lokalåtgärder i befintligt bestånd och underhållsåtgärder är inte inkluderat.

En detaljerad investeringsplan, baserad på fastighetsägarens bedömningar för varje projekt, tas fram i samband med beslut om investeringsram i kommunens Mål och budget. Merparten av de fastigheterna som omfattas av planen ägs av Uppsala kommun Skolfastigheter AB.

I tabellen nedan ingår verksamhetsnära investeringar i form av inventarier. Bedömningen är baserad på schabloner och syftar till att ge en indikation på den ekonomiska omfattningen för det som planeras i lokalförsörjningsplanen.



Investeringar i kommunkoncernen										
Belopp i miljoner kronor	2024	2025	2026	2027	2028	2029	2030	2031	2032	2033
<i>Nya föreslagna åtgärder</i>										
Förskola	23,1	79,3	28,2	0,0	0,0	0,0	0,0	0,0	0,0	0,0
Grundskola	29,0	15,0	25,9	46,4	103,9	140,8	61,6	0,0	0,0	0,0
Anpassad grundskola	0,0	0,0	0,0	0,0	0,0	0,0	0,0	0,0	0,0	0,0
Gymnasium	0,0	75,0	15,0	0,0	0,0	0,0	0,0	0,0	0,0	0,0
Anpassat gymnasium	0,0	20,0	0,0	0,0	0,0	0,0	0,0	0,0	0,0	0,0
<b>Delsumma</b>	<b>52,1</b>	<b>189,3</b>	<b>69,2</b>	<b>46,4</b>	<b>103,9</b>	<b>140,8</b>	<b>61,6</b>	<b>0,0</b>	<b>0,0</b>	<b>0,0</b>
Verksamhetsnära investeringar	0,5	6,9	0,4	8,0	0,0	19,5	9,8	0,0	0,0	0,0
<b>Delsumma</b>	<b>0,5</b>	<b>6,9</b>	<b>0,4</b>	<b>8,0</b>	<b>0,0</b>	<b>19,5</b>	<b>9,8</b>	<b>0,0</b>	<b>0,0</b>	<b>0,0</b>
<i>Tidigare beslutade åtgärder</i>										
Förskola	298,4	229,0	347,8	249,4	227,4	175,2	11,2	0,0	0,0	0,0
Grundskola	539,8	407,3	389,9	420,8	477,9	500,1	345,3	224,3	185,6	68,5
Anpassad grundskola	4,2	6,3	28,4	42,5	23,6	0,0	0,0	0,0	0,0	0,0
Gymnasium	0,0	0,0	0,0	0,0	0,0	0,0	0,0	0,0	0,0	0,0
Anpassat gymnasium	17,0	72,9	119,4	60,7	0,0	0,0	0,0	0,0	0,0	0,0
<b>Delsumma</b>	<b>859,4</b>	<b>715,5</b>	<b>885,4</b>	<b>773,4</b>	<b>729,0</b>	<b>675,3</b>	<b>356,5</b>	<b>224,3</b>	<b>185,6</b>	<b>68,5</b>
Verksamhetsnära investeringar	36,9	22,2	39,9	8,0	43,7	27,2	23,8	0,0	11,2	10,3
<b>Delsumma</b>	<b>36,9</b>	<b>22,2</b>	<b>39,9</b>	<b>8,0</b>	<b>43,7</b>	<b>27,2</b>	<b>23,8</b>	<b>0,0</b>	<b>11,2</b>	<b>10,3</b>
<b>Totalsumma</b>	<b>948,9</b>	<b>933,9</b>	<b>994,9</b>	<b>835,9</b>	<b>876,6</b>	<b>862,8</b>	<b>451,7</b>	<b>224,3</b>	<b>196,8</b>	<b>78,8</b>
Varav fastighetsinvestering	911,5	904,8	954,6	819,9	832,9	816,1	418,1	224,3	185,6	68,5
Varav verksamhetsnära investering	37,4	29,1	40,3	16,0	43,7	46,7	33,6	0,0	11,2	10,3

Tabell 17. Investeringsbedömning för fastighetsåtgärder där kommunkoncernen är fastighetsägare och verksamhetsnära investering för nämnden i form av inventarier. Investeringarna är angivna i antaget prisläge 2024 och är inte indexerade.

Några nybyggnadsprojekt har senarelagts jämfört med förra planen vilket skjuter fram investeringskostnad per år.

Total investering per barn/elev										
Belopp i kronor	2024	2025	2026	2027	2028	2029	2030	2031	2032	2033
Förskola	43 837	42 308	51 805	34 213	30 933	23 454	1 467	0	0	0
Grundskola	25 332	18 690	18 328	20 582	25 612	28 198	17 926	9 888	8 195	3 020
Gymnasium	0	10 960	2 128	0	0	0	0	0	0	0
<b>Totalsumma</b>	<b>69 169</b>	<b>71 958</b>	<b>72 261</b>	<b>54 795</b>	<b>56 545</b>	<b>51 652</b>	<b>19 393</b>	<b>9 888</b>	<b>8 195</b>	<b>3 020</b>

Tabell 18. Investeringsbedömning per barn/elev. Tabellen utgår ifrån befolkningsprognosen och andelen barn/elever som går i kommunal verksamhet.

## Hyreskostnad och verksamhetsekonomi

### Hyra

Bedömning av hyreseffekter för åtgärder i lokalförsörjningsplanen, både nya och tidigare beslutade åtgärder.

Åtgärder i lokalförsörjningsplanen leder till förändrad hyra för utbildningsnämnden. I lokalförsörjningsplanen ingår ekonomiska konsekvenser på grund av ökad hyra för nybyggnation, om- och tillbyggnation av befintliga fastigheter samt ökad hyra på grund av renoveringar.

Tilläggskontrakten antas i detta sammanhang ligga på en konstant nivå över åren och därmed inte påverka hyreskostnaderna mellan åren. Ingen uppskattning har alltså gjorts för kostnader för eventuellt tillkommande tilläggskontrakt för verksamhetsanpassningar. Avveckling- och återställningskostnad för moduluppställningar ingår inte i beräkningarna nedan.

Nedanstående tabeller visar den årliga hyresförändringar jämfört med budgeterad hyreskostnad för år 2023.

Hyresförändringar										
Belopp i miljoner kronor	2024	2025	2026	2027	2028	2029	2030	2031	2032	2033
<i>Nya föreslagna åtgärder</i>										
Förskola	-1,3	-2,3	5,4	-1,0	-1,0	0,0	0,0	0,0	0,0	0,0
Grundskola	-3,7	0,6	0,2	0,0	-3,8	-2,5	8,7	7,3	0,0	0,0
Anpassad grundskola	0,0	0,0	0,0	0,0	0,0	0,0	0,0	0,0	0,0	0,0
Gymnasium	0,3	0,8	-2,5	-3,3	0,0	0,0	0,0	0,0	0,0	0,0
Anpassat gymnasium	0,0	0,0	0,5	0,5	0,0	0,0	0,0	0,0	0,0	0,0
<b>Delsumma</b>	<b>-4,7</b>	<b>-1,0</b>	<b>3,5</b>	<b>-3,8</b>	<b>-4,8</b>	<b>-2,5</b>	<b>8,7</b>	<b>7,3</b>	<b>0,0</b>	<b>0,0</b>
<i>Tidigare beslutade åtgärder</i>										
Förskola	4,0	14,7	8,6	8,4	18,5	14,6	11,2	0,0	0,0	4,5
Grundskola	29,2	32,8	11,0	10,4	24,3	37,9	39,8	19,6	9,8	10,5
Anpassad grundskola	0,0	0,0	0,0	0,0	3,8	3,8	4,8	4,8	0,0	0,0
Gymnasium	14,7	4,5	0,0	0,0	0,0	0,0	0,0	0,0	0,0	0,0
Anpassat gymnasium	0,0	0,0	0,0	15,2	0,0	0,0	0,0	0,0	0,0	0,0
<b>Delsumma</b>	<b>47,9</b>	<b>52,0</b>	<b>19,5</b>	<b>34,0</b>	<b>46,6</b>	<b>56,4</b>	<b>55,8</b>	<b>24,4</b>	<b>9,8</b>	<b>15,0</b>
<b>Totalsumma</b>	<b>43,3</b>	<b>51,0</b>	<b>23,1</b>	<b>30,2</b>	<b>41,7</b>	<b>53,9</b>	<b>64,5</b>	<b>31,7</b>	<b>9,8</b>	<b>15,0</b>

Tabell 19. Hyresförändring för nämnden till följd av åtgärder i lokalförsörjningsplanen.

Total hyreskostnad inklusive hyresändringar											
Belopp i miljoner kronor	Budget 2023	2024	2025	2026	2027	2028	2029	2030	2031	2032	2033
Förskola	217,4	220,0	232,4	246,4	253,7	271,2	285,8	297,0	297,0	297,0	301,5
Grundskola	457,0	482,5	515,9	527,0	537,4	557,8	593,2	641,8	668,7	678,4	689,0
Anpassad grundskola	7,9	7,9	7,9	7,9	7,9	11,8	15,6	20,4	25,2	25,2	25,2
Gymnasium	173,4	188,4	193,7	191,2	188,0	188,0	188,0	188,0	188,0	188,0	188,0
Anpassat gymnasium	10,1	10,1	10,1	10,6	26,3	26,3	26,3	26,3	26,3	26,3	26,3
<b>Totalsumma</b>	<b>865,8</b>	<b>909,0</b>	<b>960,1</b>	<b>983,1</b>	<b>1013,4</b>	<b>1055,1</b>	<b>1109,0</b>	<b>1173,5</b>	<b>1205,2</b>	<b>1215,0</b>	<b>1230,0</b>

Tabell 20. Total hyreskostnad för nämnden, inklusive hyresförändringar. Hyran är inte indexerad.

De förändringar som planeras under perioden beräknas resultera i hyresökningar på 364 miljoner kronor för utbildningsnämnden fram till och med 2032, vilket motsvarar en ökning med cirka 42 procent i jämförelse med befintligt lokalbestånd 2023.

Total hyreskostnad per barn/elev											
Belopp i kronor	2023	2024	2025	2026	2027	2028	2029	2030	2031	2032	2033
Förskola	29 638	30 199	32 027	33 792	34 509	36 305	37 325	37 788	36 838	36 060	35 975
Grundskola	20 354	21 355	22 736	23 217	23 657	24 542	26 139	28 292	29 528	29 915	30 170
Gymnasium	26 504	27 538	27 486	26 037	25 611	25 267	25 538	25 297	24 859	24 670	24 480
<b>Totalsumma</b>	<b>76 496</b>	<b>79 092</b>	<b>82 248</b>	<b>83 046</b>	<b>83 778</b>	<b>86 114</b>	<b>89 002</b>	<b>91 378</b>	<b>91 225</b>	<b>90 645</b>	<b>90 625</b>

Tabell 21. Total hyreskostnad per barn/elev. Tabellen utgår ifrån befolkningsprognosen och andelen barn/elever som går i kommunal verksamhet. Hyreskostnaden är ungefärlig och beräknad utifrån hyresindikationer och schabloner.

## Ekonomisk utblick

Kostnadsnivån i nyproduktion har stigit de senaste åren och riskerar att under rådande byggkonjunktur fortsatt ligga på en hög nivå. Om de åtgärder som planen omfattar ska klaras inom investeringsramen i Mål och budget ställs höga krav på en effektiv projekterings- och byggprocess.

Hyrorna inom utbildningsnämnden har ökat under många år och tar idag en jämförelsevis stor del av den totala verksamhetsersättningen.

Hyreskostnadens andel av ersättning per barn och elev (grundbelopp och strukturersättning) inom förskola och grundskola har ökat under de senaste åren. Inom förskola har den budgeterade hyreskostnadens andel av ersättning per barn ökat med cirka 5,9 procentandelar under perioden 2020-2023. Inom grundskola är motsvarande förändring cirka 1,2 procentandelar. Förändringen av antal barn och elever skiljer sig åt mellan skolformerna. Under perioden har antal barn i förskoleålder minskat samtidigt som moduluppställningar och nya lokaler har högre hyra än snitthyra per barn. Grundskola har haft en svag ökning av antal elever och har förtätat i befintliga lokaler. Under perioden har skolor varit i moduluppställningar vid renoveringar och en ny skola har färdigställts till höstterminen 2023 som ger en halvårseffekt. Dessa har högre hyra än snitthyra per elev.

I Mål och budget ges ett ägardirektiv till Uppsala kommun Skolfastigheter AB att tillsammans med kommunstyrelsen och utbildningsnämnden arbeta fram samverkansmodeller för kostnads- och energieffektiva samt ändamålsenliga lokallösningar. Bolaget ska även ta särskilt ansvar för att erbjuda lokaler av god kvalitet och konkurrenskraftiga hyror.

När helt nya förskolor och skolor planeras ska det finnas möjlighet att pröva nya koncept för en mer kostnadseffektiv byggprocess. Även om nya möjligheter realiserats kommer hyreskostnaden per barn och elev fortsätta att öka i och med att andelen nya lokaler ökar i förhållande till befintliga lokaler med låg hyra.

## Nyckeltal

Hyreskostnad per kvm											
Belopp i kronor	2023	2024	2025	2026	2027	2028	2029	2030	2031	2032	2033
Förskola	2 362	2 433	2 508	2 576	2 511	2 633	2 643	2 678	2 678	2 678	2 690
Grundskola	1 866	1 892	1 972	2 009	2 015	2 021	2 026	2 092	2 180	2 167	2 184
Anpassad grundskola	1 174	1 174	1 174	1 174	1 174	1 206	1 600	1 600	1 976	1 976	1 976
Gymnasium	2 000	2 112	2 162	2 134	2 097	2 097	2 097	2 097	2 097	2 097	2 097
Anpassat gymnasium	2 131	2 131	2 131	2 242	2 709	2 709	2 709	2 709	2 709	2 709	2 709
<b>Snittkostnad per kvm (samtliga kategorier)</b>	<b>1990</b>	<b>2037</b>	<b>2108</b>	<b>2141</b>	<b>2138</b>	<b>2161</b>	<b>2174</b>	<b>2215</b>	<b>2275</b>	<b>2267</b>	<b>2279</b>

Tabell 22. Tabellen visar skolformernas hyreskostnad per kvadratmeter. Hyreskostnaden är ungefärlig och beräknad utifrån hyresindikationer och schabloner.

## Bilaga 1 - Områdesbeskrivning

För respektive område redovisas befintligt bestånd samt åtgärder och utredningar för förskola och grundskola.

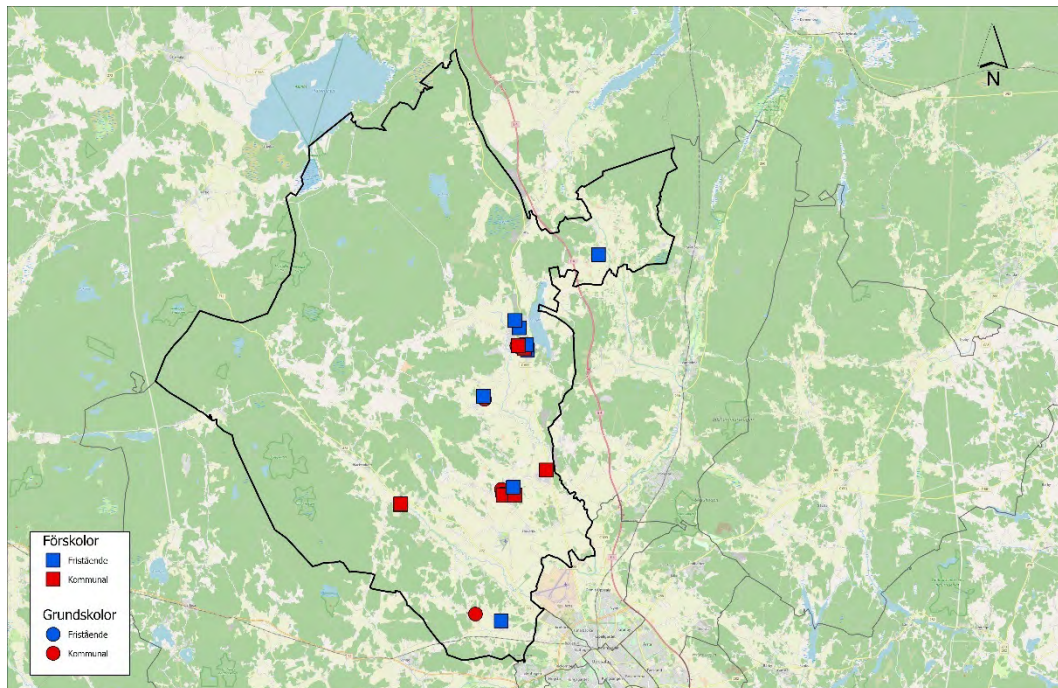
- Bälinge – Björklinge
- Centrala staden – Fålhagen
- Gunsta – Länna – Almunge – Knutby
- Gävsta- Stavby – Tuna
- Luthagen – Stenhagen
- Norby – Eriksberg – Flogsta
- Ramstalund – Vänge – Järlåsa
- Sala backe – Årsta – Vaksalabygden
- Storvreta – Vattholma – Skyttorp
- Svartbäcken – Gränby – Gamla Uppsala
- Sävja – Bergsbrunna – Danmark
- Valsätra – Gottsunda – Sunnersta



## Bälinge – Björklinge

*Börje – Jumkil – Åkerlänna*

### Befintliga lokaler



### Befintliga objekt

#### Förskola och pedagogisk omsorg - kommunal

Björklinge familjedaghem  
Bälingeby förskola  
Jumkils familjedaghem  
Jumkils förskola  
Klockarbols förskola  
Lövstalöts förskola  
Ramsjö förskola  
Åkerlänna familjedaghem

#### Förskola och pedagogisk omsorg - fristående

Barnasinnets förskola  
Björkängens förskola  
Björklinge förskola  
Börjans förskola  
Ekoxen dagbarnvårdare  
Förskolan Villa Lära  
Hagmarkens förskola  
Lill-Skutts förskola  
Lundevall, Himmel & Pannkaka  
Skrindans förskola  
Solstugans förskola

#### Grundskola - kommunal

Björklinge skola  
Björkvallsskolan  
Bälinge skola  
Börje skola  
Jumkils skola  
Skuttunge skola

#### Grundskola - fristående

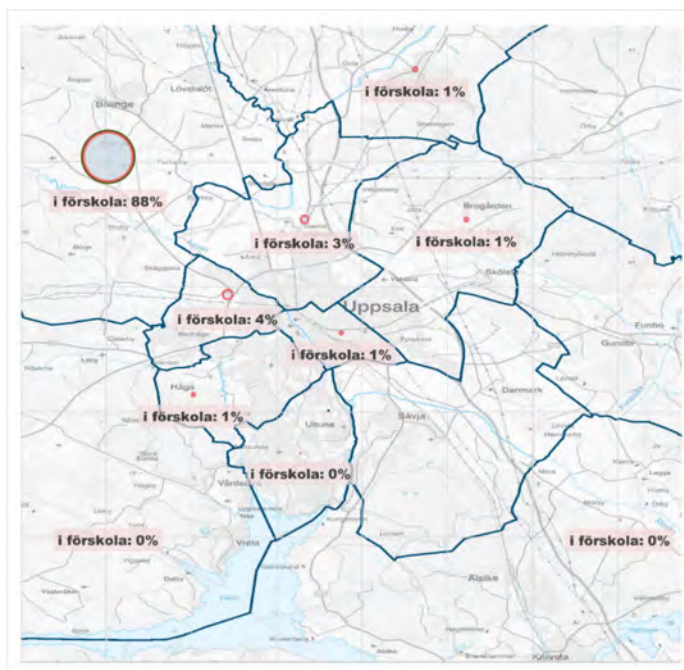
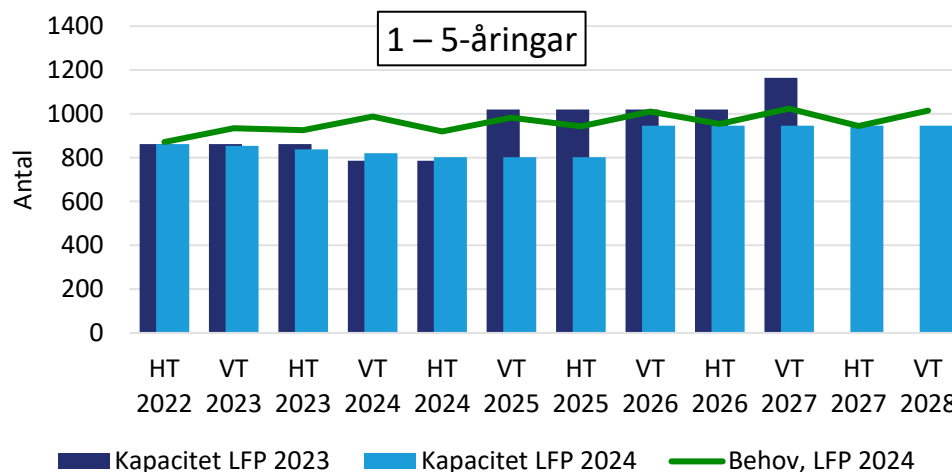
Hagmarkens Skola

## Utveckling behov och kapacitet

Redovisade åtgärder avses kunna täcka såväl ett underskott av platser som behov av nya på grund av bostadsutbyggnad i området.

Både i Björklinge och i Bälinge pågår planering för fler bostäder. De tidigare beslutade åtgärderna gällande en ny grundskola i Bälinge möter det ökade behovet av låg- och mellanstadieplatser på grund av bostadsbyggandet men möjliggör också ett högstadium i Bälinge.

### Förskola och pedagogisk omsorg

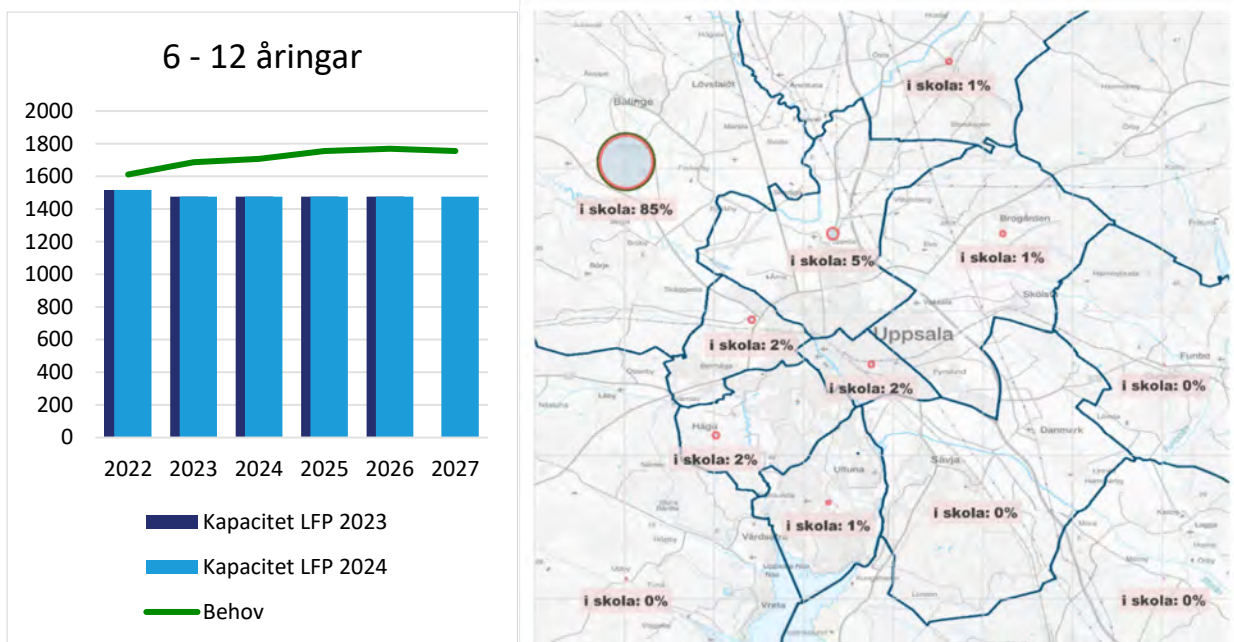


Figur 14 Diagrammet visar antalet 1-5 åringar som bor i lokalförsljningsområdet och som behöver en förskoleplats samt antalet förskoleplatser (kapaciteten) i området inom kommunala och fristående förskolor.

Kartan visar i vilka lokalförsljningsområden dessa barn går. Grön cirkel visar aktuellt lokalförsljningsområde.

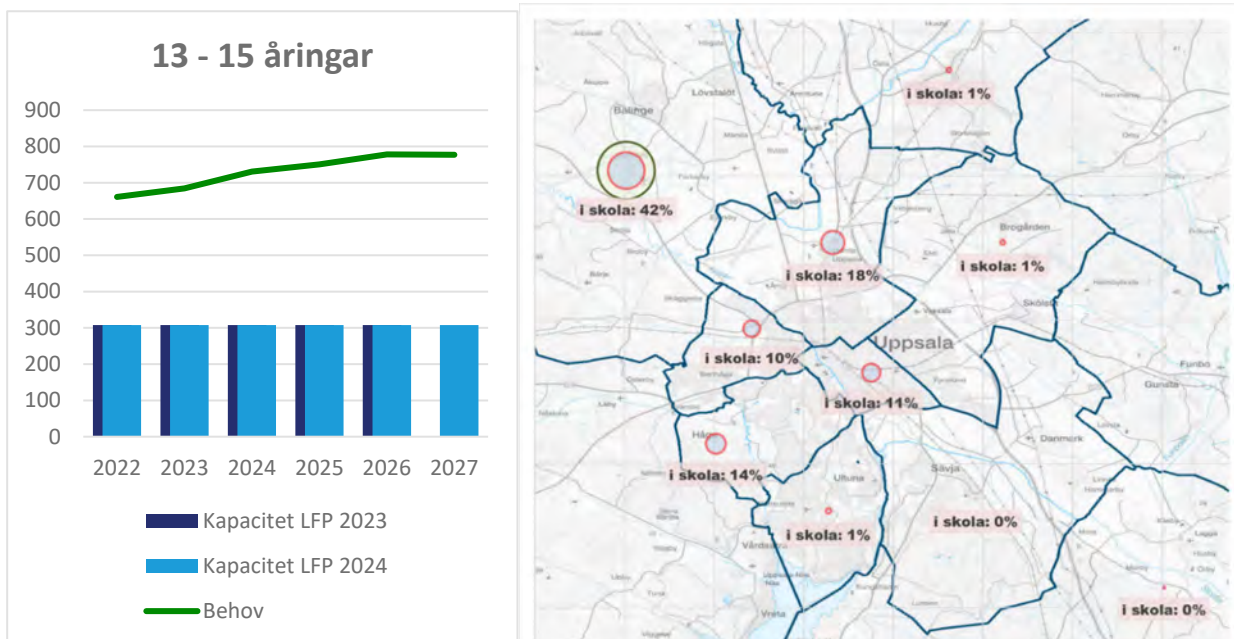
Av områdets kapacitet på 854 platser användes 822 av barn boende i området i maj.

## Grundskola



Figur 15 Diagrammet visar antalet 6–12 åringar som bor i Bälinge – Björklinge och som behöver en grundskoleplats samt antalet platser (kapaciteten\*) i området inom kommunala och fristående skolor. Kartan visar i vilka lokalförsörjningsområden dessa barn går. Grön cirkel visar aktuellt lokalförsörjningsområde.

Av områdets kapacitet\* på 1476 platser användes 1378 av barn boende i området i maj.



Figur 16 Diagrammet visar antalet 13 – 15 åringar som bor i Bälinge – Björklinge och som behöver en grundskoleplats samt antalet platser (kapaciteten\*) i området inom kommunala och fristående skolor. Kartan visar i vilka lokalförsörjningsområden dessa barn går. Grön cirkel visar aktuellt lokalförsörjningsområde.

Av områdets kapacitet\* på 308 platser användes 282 av barn boende i området i maj.

\*Med kapacitet avses på denna sida planeringskapacitet, alltså 90 % av total kapacitet (se sidan 15).



## Nya åtgärder

—

## Tidigare beslutade åtgärder

### Förskola

	VT 2024	HT 2024	VT 2025	HT 2025	VT 2026	HT 2026	VT 2027	HT 2027	VT 2028	HT 2028	2029	2030-2031	2032-2033
<b>Bälingeby förskola</b>	Moduluppställning ersätts och utökas med permanent förskola. Ny kapacitet 144 platser. Succesiv minskning av antalet platser i moduluppställningen från HT 2023 men komplettering med mobil enhet vid Klockarbols förskola.												
					144								
<b>Totalt</b>	0	0	0	0	144	0	0	0	0	0	0	0	0

Tabell 23. Tidigare beslutade åtgärder i lokalförsörjningsplan för förskola.

### Grundskola

	2024	2025	2026	2027	2028	2029	2030-2031	2032-2033
<b>Björkwallsskolan</b>	Renoveras. Evakueras etappvis. Preliminär tidsplan för färdigställande.							
			+/-0					
<b>Bälinge Ekebykorset</b>	Ny grundskola. 780 690 platser.							
						690		
<b>Bälinge skola</b>	Ny skola på samma fastighet. Ny kapacitet 630. Evakuering till ny grundskola vid Ekebykorset. Preliminär kapacitet.							
						-426		630
<b>Totalt</b>	0	0	0	0	0	264	0	630

Tabell 24. Tidigare beslutade åtgärder i lokalförsörjningsplan för grundskola.

## Utredningar

### Förskola

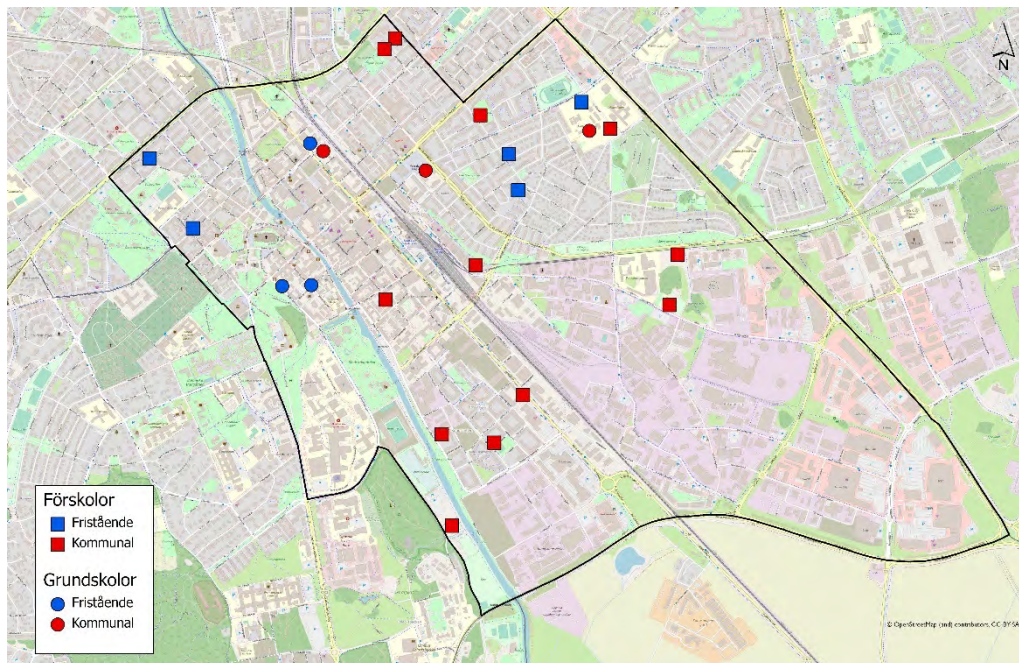
Beskrivning	Koppling till annan LFP	Utredning färdigställd
Ny förskola i Björklinge.	-	Bevakas
Ny förskola i Bälinge. 108 platser	-	2023-2024
Ny förskola i Lövstalöt. 144 platser	-	2023-2024

Tabell 25. Utredningar i årets lokalförsörjningsplan för förskola.

## Centrala staden – Fålhagen

*Kungsängen – Boländerna*

### Befintliga lokaler



### Befintliga objekt

#### Förskola och pedagogisk omsorg – kommunal

Boländernas förskola  
 Botulvs förskola  
 Frodeparkens förskola  
 Fålhagsledens förskola  
 Gudruns förskola  
 Höganäs förskola  
 Kungsängens förskola  
 Petterslunds förskola  
 Sten Stures förskola  
 Tallens förskola  
 Årikets förskola  
 Åsiktens förskola

#### Grundskola – kommunal

Almtunaskolan (evakuerad till  
 Brantingsskolan)  
 Nannaskolan  
 Vaksalaskolan

#### Förskola och pedagogisk omsorg – fristående

Barnhagens förskola  
 Björkhagens förskola  
 Dibber S:t Johannes  
 Iors förskola  
 Plantans förskola  
 Småkottarna  
 Vildrosens förskola

#### Grundskola – fristående

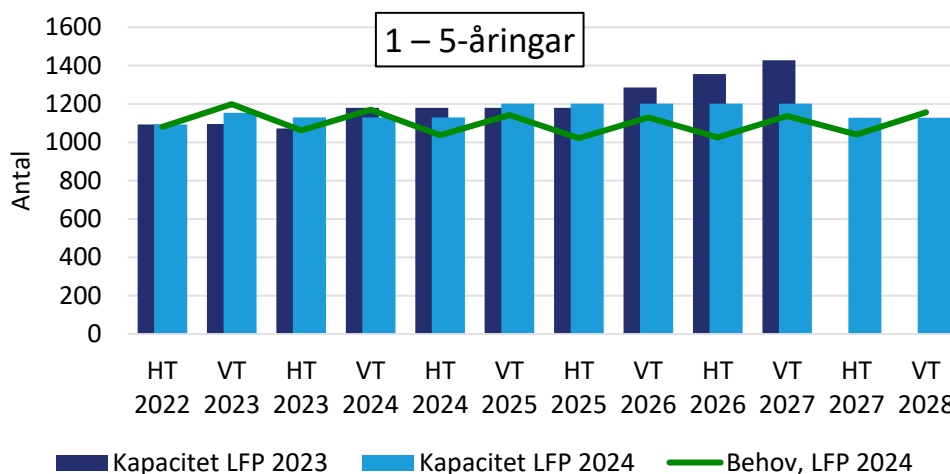
Katarinaskolan  
 Magelungen Uppsala  
 Raoul Wallenbergskolan

## Utveckling behov och kapacitet

Redovisade åtgärder avses kunna täcka såväl ett behov av nya platser på grund av bostadsutbyggnad i området samt tillgodose brist av platser i centrala delarna av Uppsala.

Högstadierna i området har en kapacitet som överstiger behovet från boende i området, vilket gör att ungdomar från flera omgivande områden går i dessa skolor.

### Förskola och pedagogisk omsorg

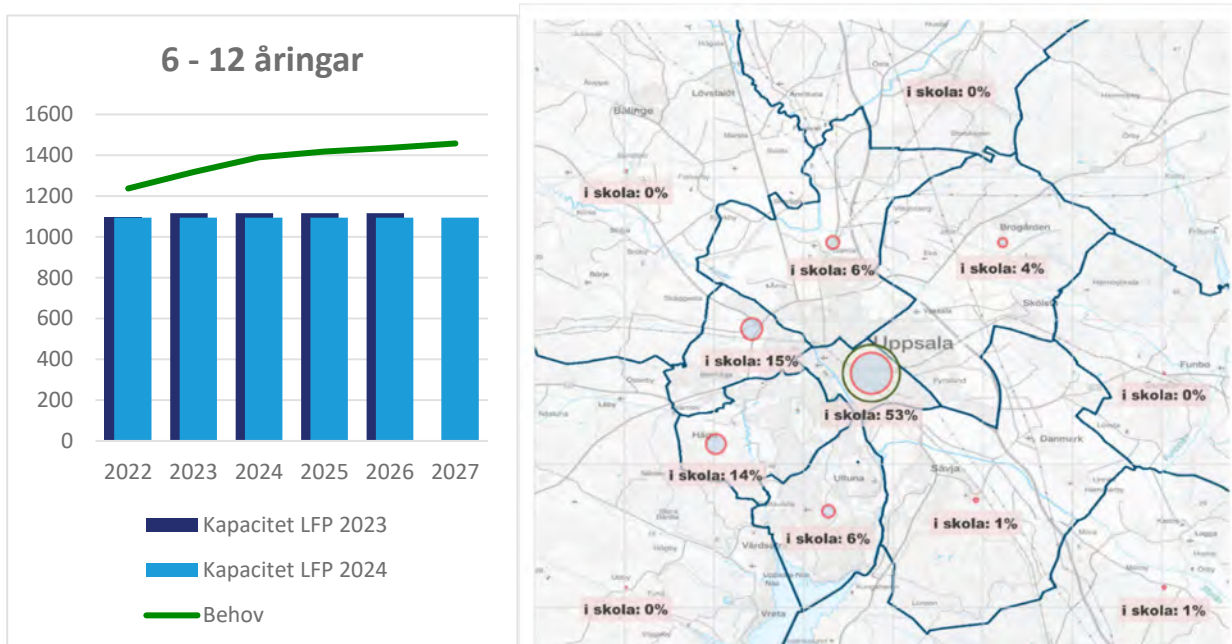


Figur 17 Diagrammet visar antalet 1-5 åringar som bor i lokalförvaltningsområdet och som behöver en förskoleplats samt antalet förskoleplatser (kapaciteten) i området inom kommunala och fristående förskolor.

Kartan visar i vilka lokalförvaltningsområden dessa barn går. Grön cirkel visar aktuellt lokalförvaltningsområde.

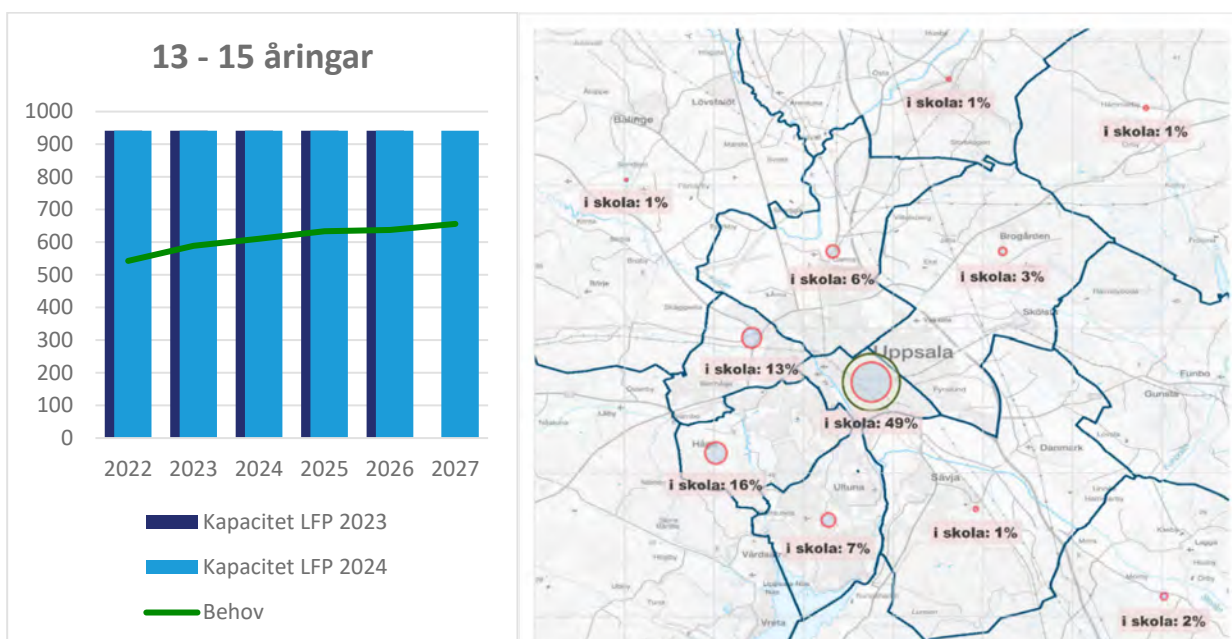
Av områdets kapacitet på 1154 platser används 761 av barn boende i området i maj.

## Grundskola



Figur 18 Diagrammet visar antalet 6–12 åringar som bor i Centrala staden – Fålhagen och som behöver en grundskoleplats samt antalet platser (kapaciteten\*) i området inom kommunala och fristående skolor. Kartan visar i vilka lokalförsörjningsområden dessa barn går. Grön cirkel visar aktuellt lokalförsörjningsområde.

Av områdets kapacitet\* på 1094 platser användes 640 av barn boende i området i maj.



Figur 19 Diagrammet visar antalet 13 - 15 åringar som bor i Centrala staden – Fålhagen och som behöver en grundskoleplats samt antalet platser (kapaciteten\*) i området inom kommunala och fristående skolor. Kartan visar i vilka lokalförsörjningsområden dessa barn går. Grön cirkel visar aktuellt lokalförsörjningsområde.

Av områdets kapacitet\* på 941 platser används 273 av barn boende i området i maj.

\* Med kapacitet avses på denna sida planeringskapacitet, alltså 90 % av total kapacitet (se sidan 15).

## Nya åtgärder

Förskola

—

Grundskola

	2024	2025	2026	2027	2028	2029	2030-2031	2032-2033
<b>Almtunaskolan</b>	Avetablering av Almtunaskolans moduler							
	-120							
<b>Totalt</b>	-120	0	0	0	0	0	0	0

Tabell 26. Nya åtgärder i årets lokalförsörjningsplan för grundskola

## Tidigare beslutade åtgärder

Förskola

	VT 2024	HT 2024	VT 2025	HT 2025	VT 2026	HT 2026	VT 2027	HT 2027	VT 2028	HT 2028	2029	2030-2031	2032-2033
<b>Almtuna förskola</b>	Ersätter Tallens modulförskola inom Almtuna skolområde. Ny kapacitet 144 platser.												
					54			54					
<b>Botulvs förskola</b>	Renoveras. Evakuering krävs, preliminärt till Tallens modulförskola 2028.												
									+/-0		+/-0		
<b>Norra Hovstallängen</b>	Ny förskola i kvarteret Hovstallängen. Ev inhyring. 144 platser.												
								144			144		
<b>Skytteln förskola</b>	Ny förskola i kvarteret Skytteln. 72 platser.												
			72										
<b>Totalt</b>	0	0	72	0	0	0	0	54	0	0	144	0	0

Tabell 27. Tidigare beslutade åtgärder i lokalförsörjningsplan för förskola.

Grundskola

	2024	2025	2026	2027	2028	2029	2030-2031	2032-2033
<b>Almtunaskolan</b>	Ny skolbyggnad och renovering av den befintliga. Kapacitet 630 platser. Evakuerade till Brantingskolan HT 2023.							
				630	630			
<b>Norra Hovstallängen</b>	Ny grundskola Kungsängen. 780 platser							
				780		780		
<b>Totalt</b>	0	0	0	0	630	780	0	0

Tabell 28. Tidigare beslutade åtgärder i lokalförsörjningsplan för grundskola.

**Tidigare beslutade åtgärder som föreslås utgå**

Åtgärd	Förklaring	Koppling till annan LFP
Kvarteret Hugin, ny förskola	Utreds ytterligare pga framskjutet bostadsbyggande	

Tabell 29. Beslutade åtgärder i tidigare lokalförsörjningsplan som föreslås utgå.

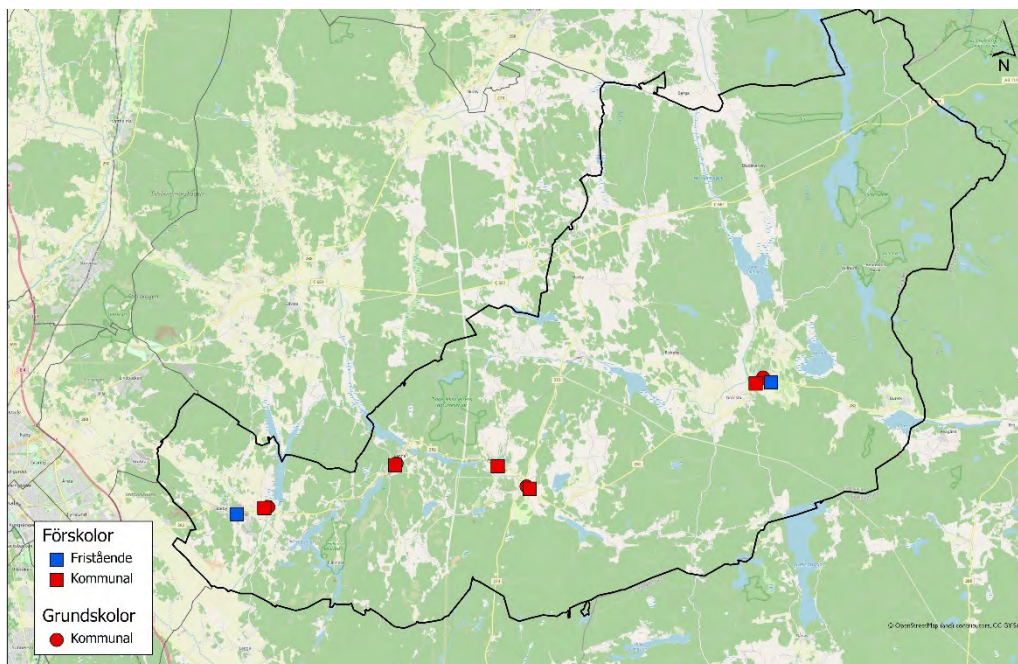
**Utredningar***Förskola*

Beskrivning	Koppling till annan LFP	Utredning färdigställd
Framtida behov av platser inom Boländerna.	-	2024
Permanent ersättning av Fålhagsledens moduler.	-	<del>2023</del> 2024

Tabell 30. Utredningar i årets lokalförsörjningsplan för förskola.

## Gunsta – Länna – Almunge – Knutby

### Befintliga lokaler



### Befintliga objekt

#### Förskola och pedagogisk omsorg – kommunal

Almunge förskola  
 Funbo förskola  
 Lillgärdets förskola  
 Lustigkullens förskola  
 Länna förskola

#### Förskola och pedagogisk omsorg – fristående

Ekoxens dagbarnvårdare Funbo  
 JENSEN förskola Gunsta  
 Kråkskogens förskola  
 Regnbågen pedagogisk omsorg  
 Sjumilaskogens förskola

#### Grundskola – kommunal

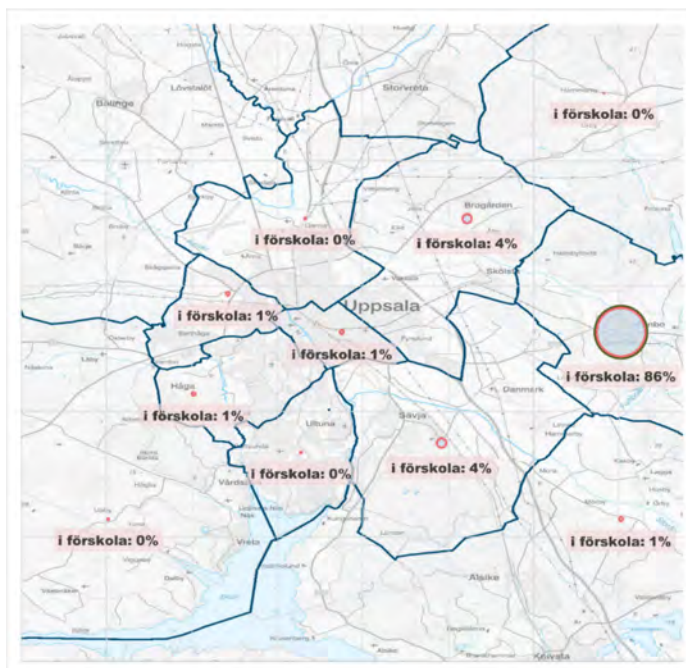
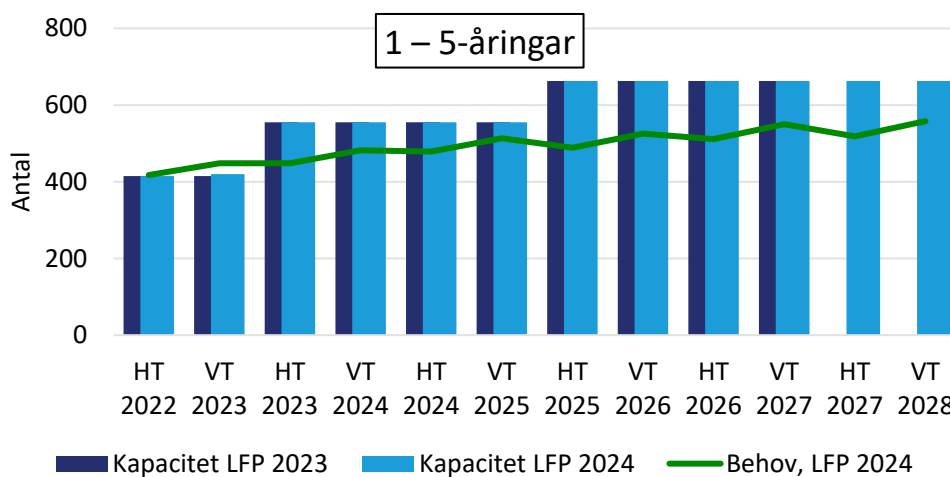
Almunge skola  
 Funbo skola  
 Knutby skola  
 Länna skola

## Utveckling behov och kapacitet

Redovisade åtgärder avses framför allt kunna täcka ett behov av platser på grund av bostadsutbyggnad i området.

I Gunsta finns detaljplanelagd mark för fler bostäder samtidigt som planering pågår för ytterligare bostadsutbyggnad.

### Förskola och pedagogisk omsorg



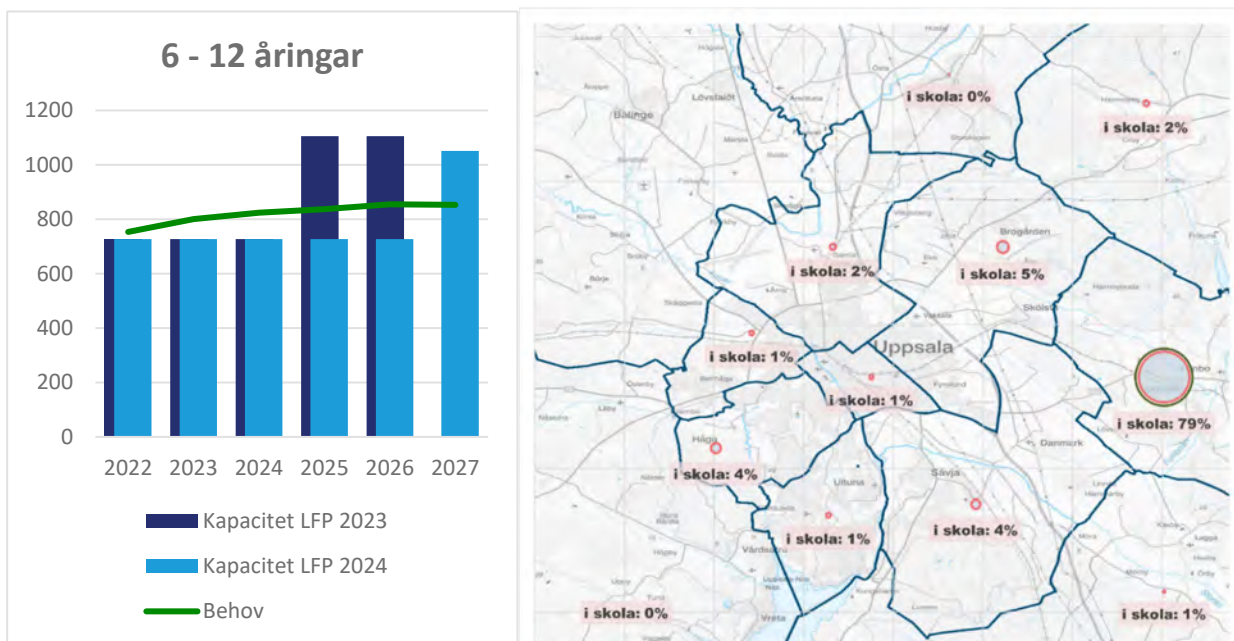
Figur 20 Diagrammet visar antalet 1-5 åringar som bor i lokalförsljningsområdet och som behöver en förskoleplats samt antalet förskoleplatser (kapaciteten) i området inom kommunala och fristående förskolor.

Kartan visar i vilka lokalförsljningsområden dessa barn går. Grön cirkel visar aktuellt lokalförsljningsområde.

Av områdets kapacitet på 420 platser används 383 av barn boende i området i maj.

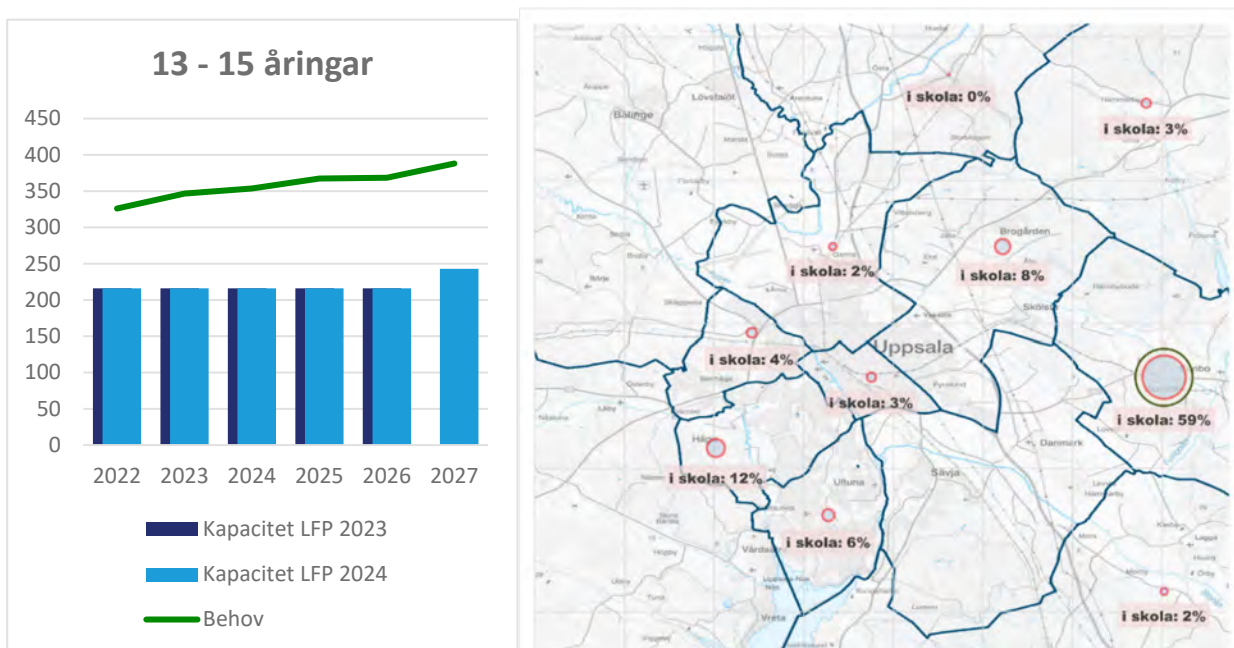


## Grundskola



Figur 21 Diagrammet visar antalet 6–12 åringar som bor i Gunsta – Länna – Almunge – Knutby och som behöver en grundskoleplats samt antalet platser (kapaciteten\*) i området inom kommunala och fristående skolor. Kartan visar i vilka lokalförsörjningsområden dessa barn går. Grön cirkel visar aktuellt lokalförsörjningsområde.

Av områdets kapacitet\* på 727 platser används 608 av barn boende i området i maj.



Figur 22 Diagrammet visar antalet 13 - 15 åringar som bor i Gunsta – Länna – Almunge – Knutby och som behöver en grundskoleplats samt antalet platser (kapaciteten\*) i området inom kommunala och fristående skolor. Kartan visar i vilka lokalförsörjningsområden dessa barn går. Grön cirkel visar aktuellt lokalförsörjningsområde.

Av områdets kapacitet\* på 189 platser används 188 av barn boende i området i maj.

\* Med kapacitet avses på denna sida planeringskapacitet, alltså 90 % av total kapacitet (se sidan 15).

## Nya åtgärder

### Förskola

—

### Grundskola

	2024	2025	2026	2027	2028	2029	2030- 2031	2032- 2033
<b>Almunge skola</b>	Etappvis evakuering av Almunge skola med anledning av renovering. Preliminärt till Gunsta skola HT 2027.							
				-240		240		
<b>Totalt</b>	0	0	0	-240	0	240	0	0

Tabell 31. Nya åtgärder i årets lokalförsörjningsplan för grundskola.

## Tidigare beslutade åtgärder

### Förskola

	VT 2024	HT 2024	VT 2025	HT 2025	VT 2026	HT 2026	VT 2027	HT 2027	VT 2028	HT 2028	2029	2030-2031	2032-2033
<b>Södra Gunsta, etapp 2</b>	Ny förskola, 108 platser												
											108		
<b>Totalt</b>	0	0	0	0	0	0	0	0	0	0	108	0	0

Tabell 32. Tidigare beslutade åtgärder i lokalförsörjningsplan för förskola

### Grundskola

	2024	2025	2026	2027	2028	2029	2030- 2031	2032- 2033
<b>Funbo skola</b>	Avetablering av moduluppställning.							
		-60				-60		
<b>Gunsta</b>	Ny grundskola, kapacitet 630.							
		630		630				
<b>Totalt</b>	0	0	0	630	0	-60	0	0

Tabell 33. Tidigare beslutade åtgärder i lokalförsörjningsplan för grundskola.

## Utredningar

### Förskola

Beskrivning	Koppling till annan LFP	Utredning färdigställd
Ny förskola i Almunge	-	2023 2025
Ny förskola i Gunsta.	-	2024
Ny förskola i Länna. 72 platser. Ev inhyrning.	IFN och KTN	2024 2025

Tabell 34. Utredningar i årets lokalförsörjningsplan för förskola

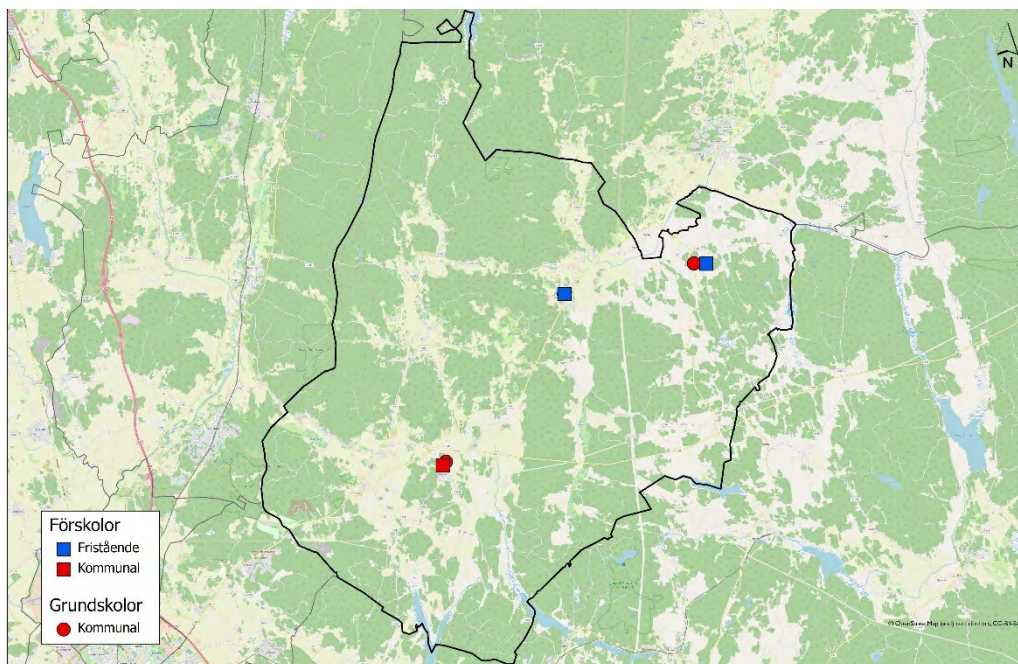
### Grundskola

Beskrivning	Koppling till annan LFP	Utredning färdigställd
Ny grundskola i Gunsta.	IFN och KTN	2024 2025
Ny grundskola i Länna, 420 platser. Ev inhyrning.	IFN och KTN	2024 2025

Tabell 35. Utredningar i årets lokalförsörjningsplan för grundskola.

## Gåvsta – Stavby – Tuna

### Befintliga lokaler



### Befintliga objekt

#### Förskola och pedagogisk omsorg – kommunal

Gåvsta förskola  
Rasbo familjedaghem  
Tuna familjedaghem

#### Förskola och pedagogisk omsorg – fristående

Blåklinten Dagbarnvårdare  
Smulans förskola  
Tunabarnens förskola

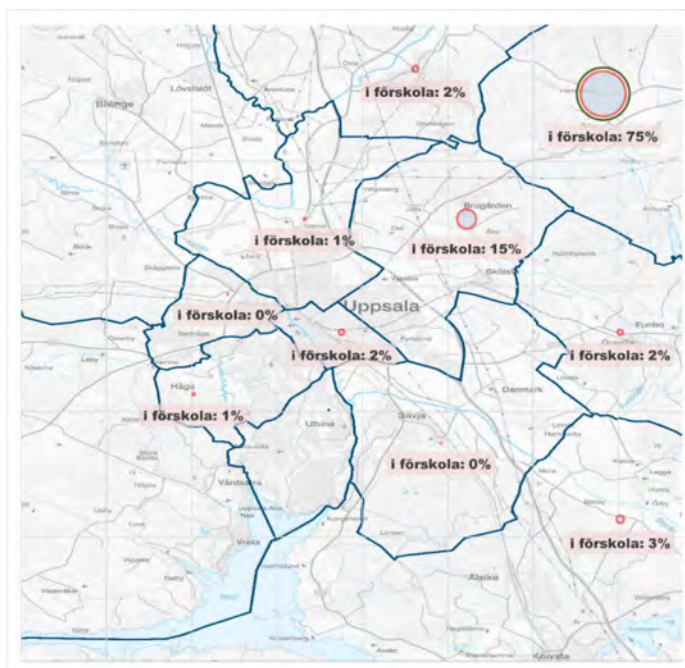
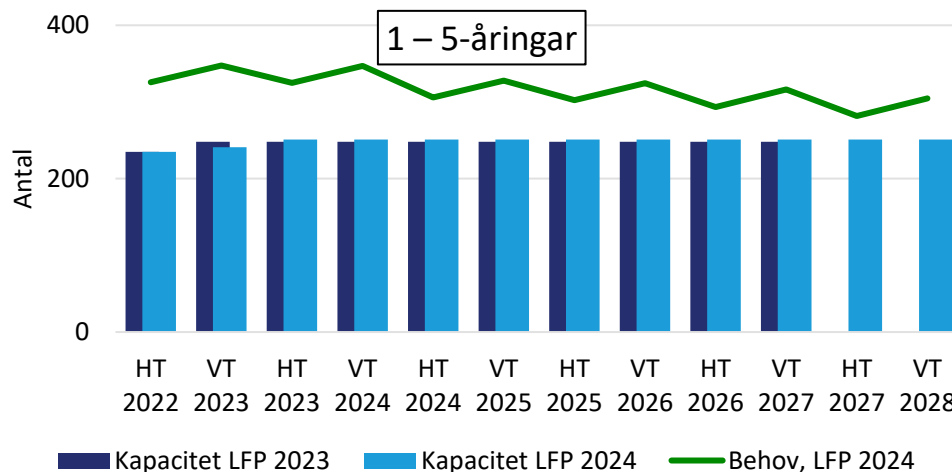
#### Grundskola – kommunal

Gåvsta skola  
Stavby skola  
Tuna skola

## Utveckling behov och kapacitet

Redovisade åtgärder avses framför allt kunna täcka ett behov av platser på grund av avveckling av moduler.

### Förskola och pedagogisk omsorg



Figur 23 Diagrammet visar antalet 1-5 åringar som bor i lokalförsljningsområdet och som behöver en förskoleplats samt antalet förskoleplatser (kapaciteten) i området inom kommunala och fristående förskolor.

Kartan visar i vilka lokalförsljningsområden dessa barn går. Grön cirkel visar aktuellt lokalförsljningsområde.

Av områdets kapacitet på 241 platser används 254 av barn boende i området i maj (antalet placerade barn kan i slutet av läsåret vara högre än antalet anmälda platser).



## Nya åtgärder

### Förskola

—

### Grundskola

	2024	2025	2026	2027	2028	2029	2030- 2031	2032- 2033
<b>Tuna skola</b>	Renovering av Tuna skola. Evakueras HT 2024.							
		+/-0						
<b>Totalt</b>	0	0	0	0	0	0	0	0

Tabell 36. Nya åtgärder i årets lokalförsörjningsplan för grundskola.

## Tidigare beslutade åtgärder

### Förskola

	VT 2024	HT 2024	VT 2025	HT 2025	VT 2026	HT 2026	VT 2027	HT 2027	VT 2028	HT 2028	2029	2030-2031	2032-2033
<b>Gåvsta förskola</b>	Ny förskola, kapacitet 144 platser.												
						+/-0			+/-0				
<b>Totalt</b>	0	0	0	0	0	+/-0	0	0	+/-0	0	0	0	0

Tabell 37. Tidigare beslutade åtgärder i lokalförsörjningsplan för förskola.

### Grundskola

	2024	2025	2026	2027	2028	2029	2030- 2031	2032- 2033
<b>Gåvsta skola</b>	Renovering av befintlig skolbyggnad och permanent ersättning av moduluppställning. Utökning av antalet elevplatser.							
				120			120	
<b>Totalt</b>	0	0	0	120	0	0	120	0

Tabell 38. Tidigare beslutade åtgärder i lokalförsörjningsplan för grundskola.

## Utredningar

### Förskola

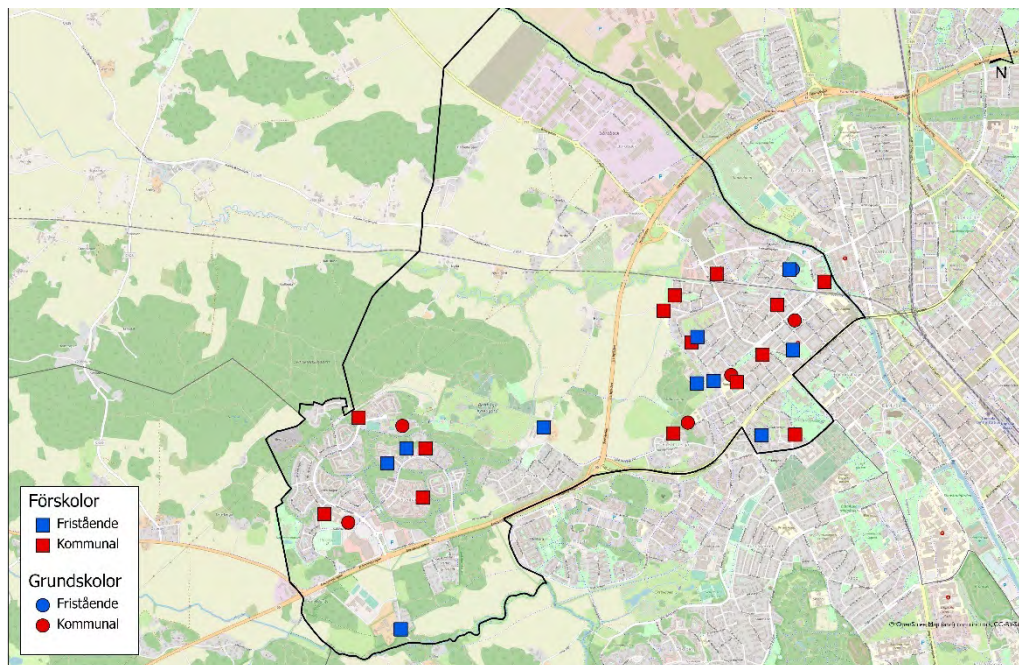
Beskrivning	Koppling till annan LFP	Utredning färdigställd
Ytterligare behov av permanent förskola samt nyttjande av moduler inom Lindbacken.	-	2024

Tabell 39. Utredningar i årets lokalförsörjningsplan för förskola.

## Luthagen – Stenhagen

*Rickomberga – Berthåga – Kvarnbo*

### Befintliga lokaler



### Befintliga objekt

#### Förskola och pedagogisk omsorg – kommunal

Bergabitens förskola  
 Brune förskola  
 Fyrisvallens förskola  
 Gjutformens förskola  
 Hällby förskola  
 Karlavagnens förskola  
 Kims förskola  
 Luthagens familjedaghem  
 Luthagens förskola  
 Opalens förskola  
 Stenhällens förskola  
 Stenrösets förskola  
 Tiunda förskola  
 Tullmästarens förskola  
 Västra Stenhagens förskola

#### Grundskola – kommunal

Eriksskolan  
 Sverkerskolan  
 Tiundaskolan  
 Västra Stenhagenskolan  
 Östra Stenhagenskolan

#### Förskola och pedagogisk omsorg – fristående

Barnbitens förskola  
 Glinets förskola  
 Norlandia förskolor - Seminariet  
 Nyponets förskola  
 Rackarungen kooperativ  
 Röda Stugans förskola  
 Sagoskogens förskola  
 Solrosens förskola  
 Stabby Montessoriförskola  
 Stentrollens familjedaghem 1  
 Stentrollens familjedaghem 2  
 Stentrollens familjedaghem 3  
 Svanens förskola

#### Grundskola – fristående

Uppsala Musikklasser

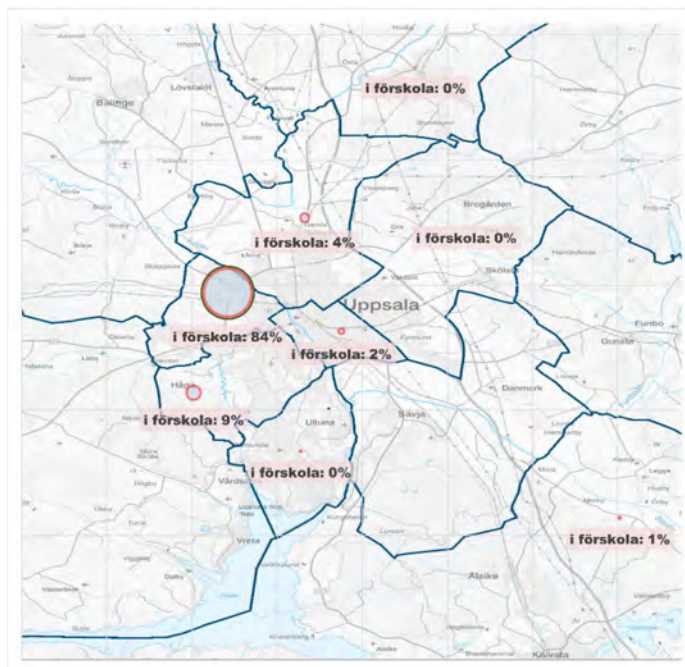
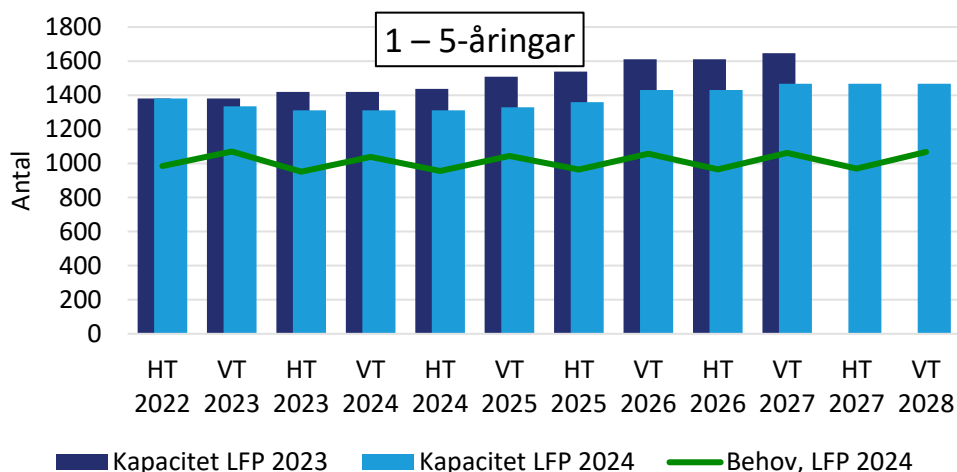


## Utveckling behov och kapacitet

Redovisade åtgärder avser ersätta tidigare lokaler i dåligt skick samt anpassningar i befintliga lokaler.

Högstadierna i området har en kapacitet som överstiger behovet från boende i området. Dessa platser, i synnerhet de i Stenhagen, är viktiga för ungdomarna från Ramstalund – Vänge – Järlåsa där högstadium saknas. Även övriga skolformer har en kapacitet som överstiger behovet från boende i området vilket gör att barn och ungdomar från flera omgivande områden går i dessa skolor.

### Förskola och pedagogisk omsorg

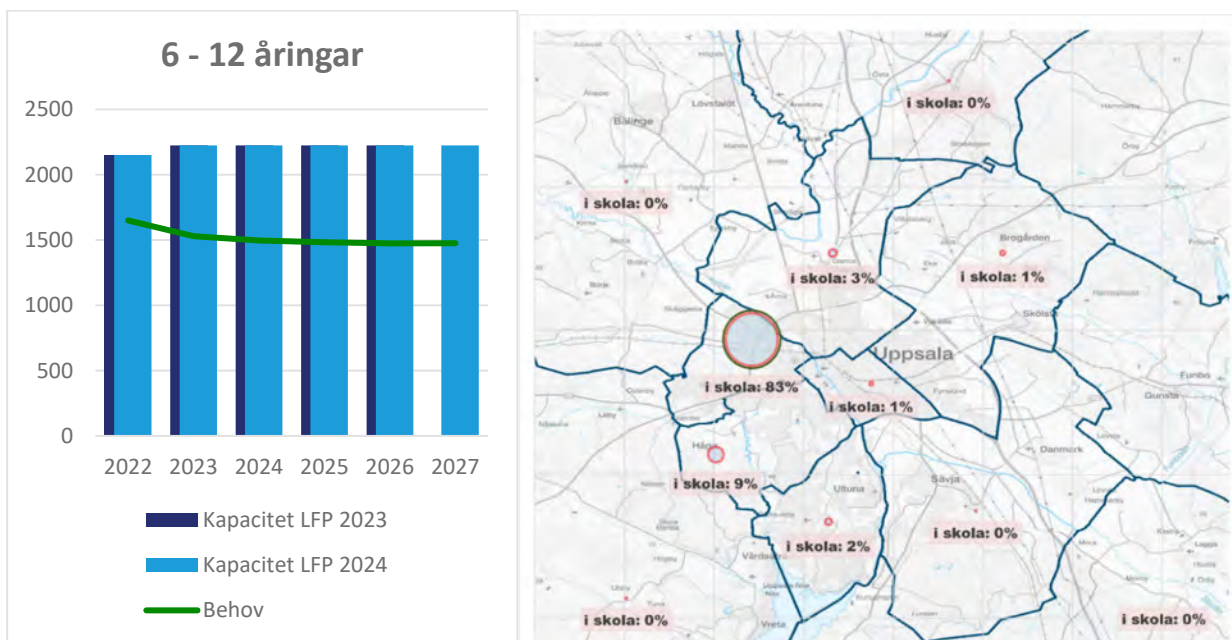


Figur 26 Diagrammet visar antalet 1-5 åringar som bor i lokalförsljningsområdet och som behöver en förskoleplats samt antalet förskoleplatser (kapaciteten) i området inom kommunala och fristående förskolor.

Kartan visar i vilka lokalförsljningsområden dessa barn går. Grön cirkel visar aktuellt lokalförsljningsområde.

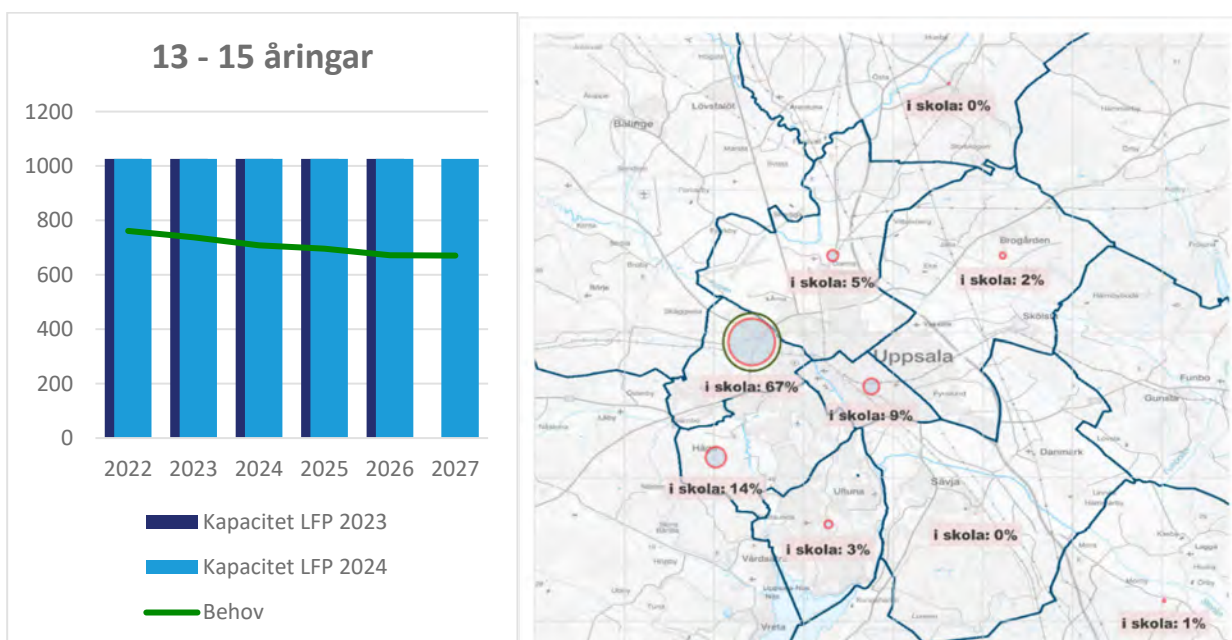
Av områdets kapacitet på 1335 platser används 753 av barn boende i området i maj.

## Grundskola



Figur 27 Diagrammet visar antalet 6–12 åringar som bor i Luthagen – Stenhagen och som behöver en grundskoleplats samt antalet platser (kapaciteten\*) i området inom kommunala och fristående skolor. Kartan visar i vilka lokalförsörjningsområden dessa barn går. Grön cirkel visar aktuellt lokalförsörjningsområde.

Av områdets kapacitet på 2225 platser används 1183 av barn boende i området i maj.



Figur 28 Diagrammet visar antalet 13 – 15 åringar som bor i Luthagen – Stenhagen och som behöver en grundskoleplats samt antalet platser (kapaciteten\*) i området inom kommunala och fristående skolor. Kartan visar i vilka lokalförsörjningsområden dessa barn går. Grön cirkel visar aktuellt lokalförsörjningsområde.

Av områdets kapacitet\* på 1026 platser används 449 av barn boende i området i maj.

\* Med kapacitet avses på denna sida planeringskapacitet, alltså 90 % av total kapacitet (se sidan 15).

## Nya åtgärder

### Förskola

—

### Grundskola

	2024	2025	2026	2027	2028	2029	2030- 2031	2032- 2033
<b>Sverkerskolan</b>	Förbättra ändamålsenligheten i Sverkers lokaler på Götgatan i samband med ombyggnation av Fyrisskolan.							
			+/-0					
<b>Västra Stenhagenskolan</b>	Anpassningar av lokaler för utökat högstadium.							
			+/-0					
<b>Totalt</b>	0	0	0	0	0	0	0	0

Tabell 40. Tidigare beslutade åtgärder i lokalförsörjningsplan för grundskola.

## Tidigare beslutade åtgärder

### Förskola

	VT 2024	HT 2024	VT 2025	HT 2025	VT 2026	HT 2026	VT 2027	HT 2027	VT 2028	HT 2028	2029	2030-2031	2032-2033
<b>Karlavagnens förskola</b>	Befintlig förskola rivs, ersätts och utökas. Ny kapacitet 72 platser. Evakuerade till Hemmings förskola.												
				30									
<b>Rackarbergets förskola</b>	Ny förskola, inhyring. Ny kapacitet 72 platser.												
				72									
<b>Stenhagens öppna förskola</b>	Ersättning för Stenhagens öppna förskola. Tillbyggnad vid Västra Stenhagens förskola.												
			+/-0										
<b>Västra Stenhagens förskola</b>	Utökning, koordineras med öppna förskolan i Stenhagen. Ny kapacitet 54 platser.												
			18										
<b>Totalt</b>	0	0	18	30	72	0	0	0	0	0	0	0	0

Tabell 41. Tidigare beslutade åtgärder i lokalförsörjningsplan för förskola.

### Grundskola

—

## Tidigare beslutade åtgärder som föreslås utgå

Åtgärd	Förklaring	Koppling till annan LFP
<b>Börjetull/ Librobäck</b>	Utreds ytterligare	-

Tabell 42. Beslutade åtgärder i tidigare lokalförsörjningsplan som föreslås utgå.

## Utredningar

### Förskola

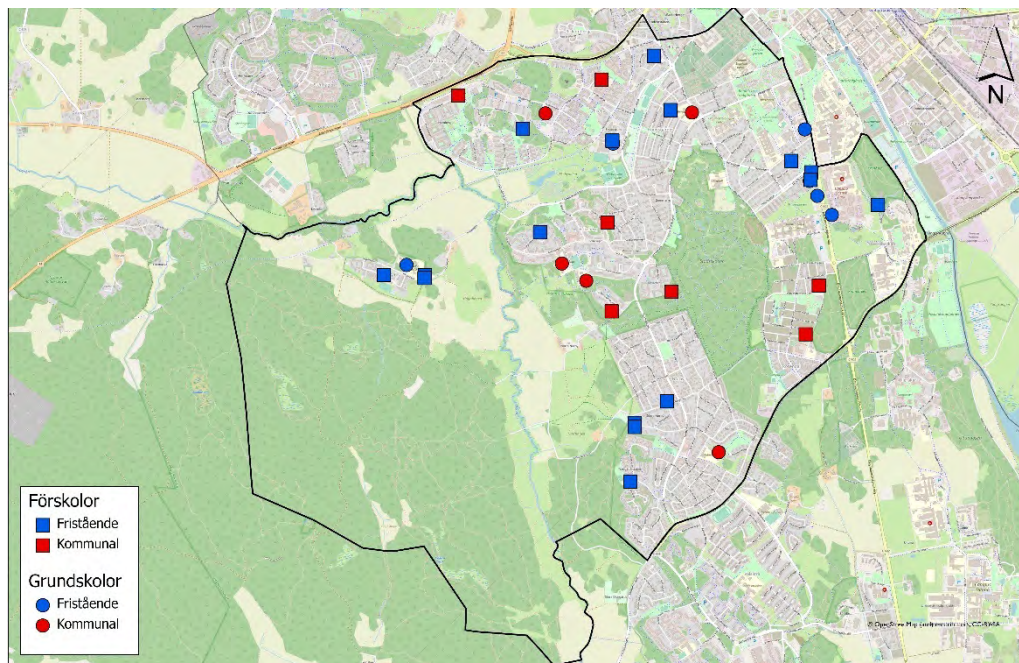
Beskrivning	Koppling till annan LFP	Utredning färdigställd
Ny förskola och permanent ersättning för Hällby förskola. 144 platser. Ev inhyrning.	-	2024
Nya förskolor i Börjetull/Libroback. Ev inhyrningar.	-	Bevakas
Ny förskola på Stabbyfältet	-	2024

Tabell 43. Utredningar i årets lokalförsörjningsplan för förskola.

## Norby – Eriksberg – Flogsta

*Kåbo – Ekeby - Rosendal – Polack – Håga*

### Befintliga lokaler



### Befintliga objekt

#### Förskola och pedagogisk omsorg - kommunal

Diabasens förskola  
Flogsta förskola  
Glimmerns förskola  
Grindstugans förskola  
Kåbo familjedaghem  
Rosendals förskola  
Silikatets förskola  
Täljstenens förskola  
Voksenåsens förskola

#### Förskola och pedagogisk omsorg - fristående

Berga Montessoriförskola  
Förskolan Da Vinci  
Diamantens Förskola  
Ekeby förskola  
Förskolan Näktergalen -  
Uppsala Waldorfförskola  
Förskolan Tittut  
Grannbarnens förskola  
Gluntens Montessoriförskola

Humlans förskola  
JENSEN förskola Kåbo  
Lingonbackens förskola  
Liten Lär, småbarnsskola  
Myggans förskola  
Norlandia förskolor  
- Karlsro  
Kåbo föräldrakooperativ  
Kåbo ängars förskola  
Rosengårdens  
Waldorfförskola  
Småfolkets förskola  
Uppsala Montessoriförskola

#### Grundskola – kommunal

Bergaskolan  
Eriksbergsskolan  
Flogtaskolan  
Hågadalsskolan  
Malmaskolan  
Rosendals skola  
(evakuerade i moduler i  
Ulleråker fram till HT 24)

#### Grundskola – fristående

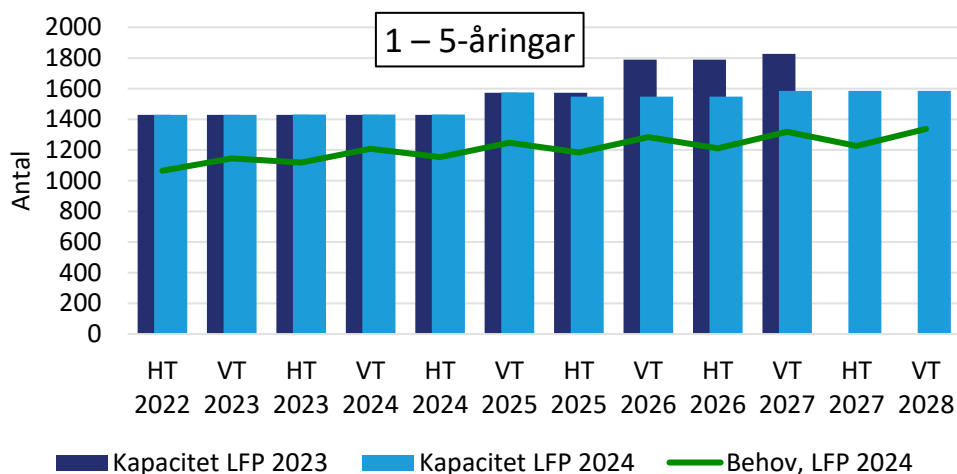
Gluntens Montessoriskola  
JENSEN grundskola Uppsala  
Kunskapsskolan Uppsala  
Kunskapsskolan Uppsala -Norra  
Uppsala Enskilda skola  
Uppsala Waldorfskola

## Utveckling behov och kapacitet

Redovisade åtgärder avses kunna täcka såväl ett behov av nya platser på grund av bostadsutbyggnad inom området samt som ersättning av moduler.

Grundskolekapaciteten överstiger i detta område behovet från de boende. Detta beror till stor del på ett flertal friskolor vars elever kommer från flera lokalförsörjningsområden.

### Förskola och pedagogisk omsorg

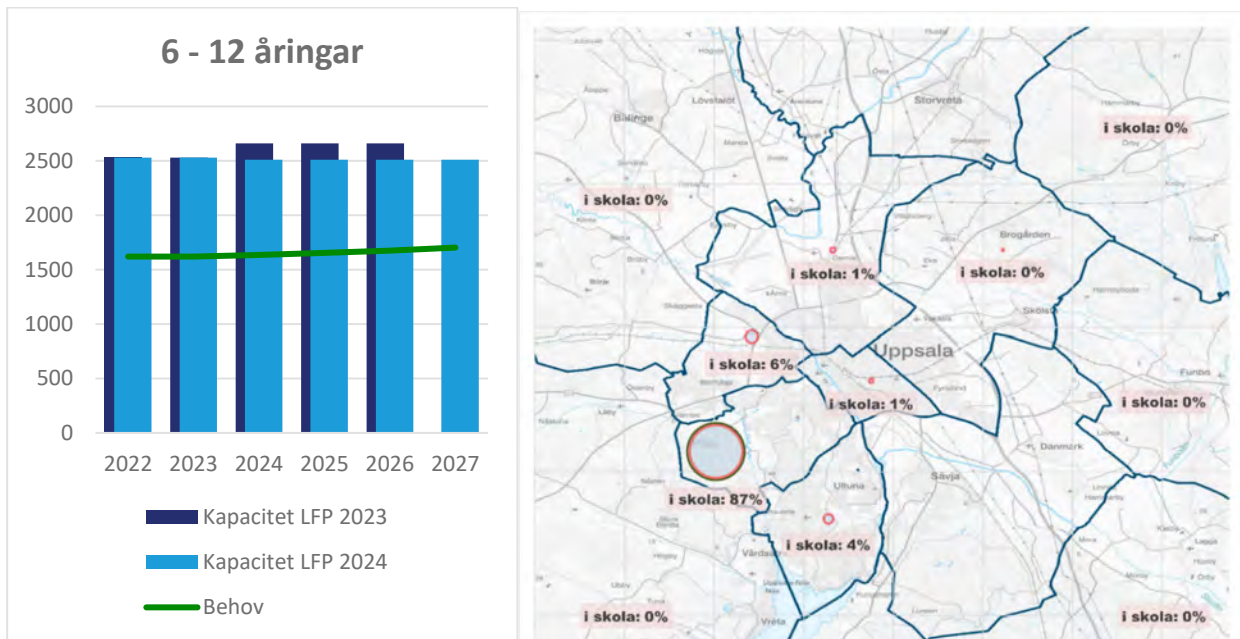


Figur 29 Diagrammet visar antalet 1-5 åringar som bor i lokalförsörjningsområdet och som behöver en förskoleplats samt antalet förskoleplatser (kapaciteten) i området inom kommunala och fristående förskolor.

Kartan visar i vilka lokalförsörjningsområden dessa barn går. Grön cirkel visar aktuellt lokalförsörjningsområde.

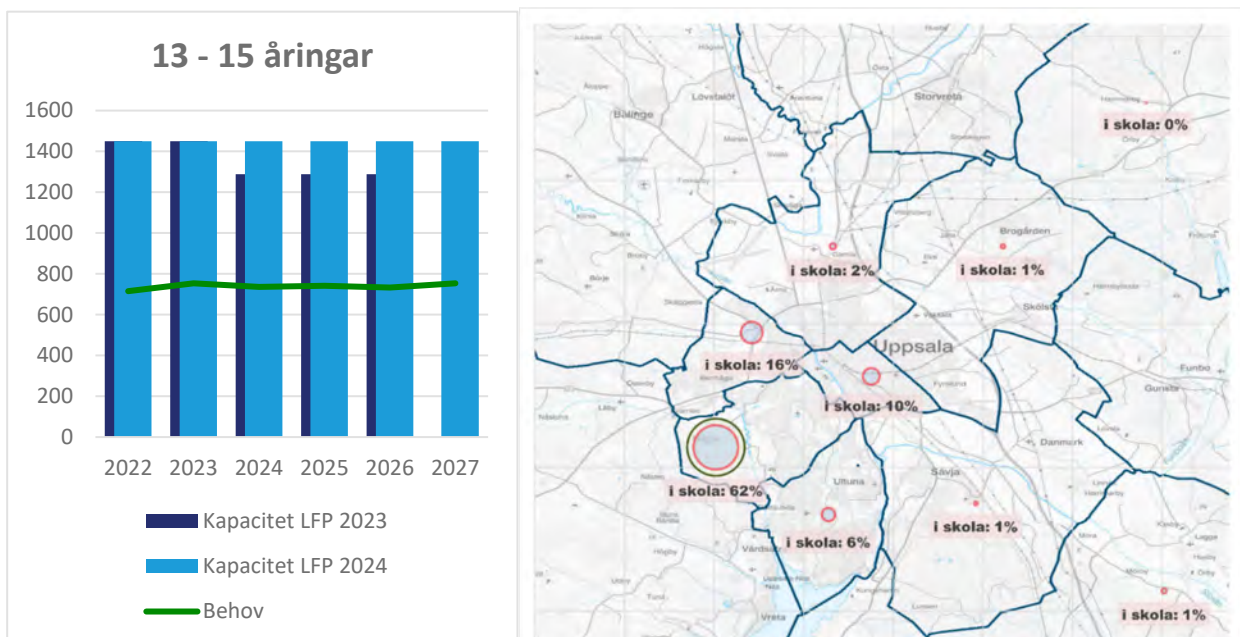
Av områdets kapacitet på 1429 platser används 586 av barn boende i området i maj.

## Grundskola



Figur 30 Diagrammet visar antalet 6–12 åringar som bor i Norby – Eriksberg – Flogsta och som behöver en grundskoleplats samt antalet platser (kapaciteten\*) i området inom kommunala och fristående skolor. Kartan visar i vilka lokalförsumningsområden dessa barn går. Grön cirkel visar aktuellt lokalförsumningsområde.

Av områdets kapacitet på 2529 platser används 848 av barn boende i området i maj.



Figur 31 Diagrammet visar antalet 13 – 15 åringar som bor i Norby – Eriksberg – Flogsta och som behöver en grundskoleplats samt antalet platser (kapaciteten\*) i området inom kommunala och fristående skolor. Kartan visar i vilka lokalförsumningsområden dessa barn går. Grön cirkel visar aktuellt lokalförsumningsområde.

Av områdets kapacitet\* på 1450 platser används 288 av barn boende i området i maj.

\* Med kapacitet avses på denna sida planeringskapacitet, alltså 90 % av total kapacitet (se sidan 15).

## Nya åtgärder

### Förskola

	VT 2024	HT 2024	VT 2025	HT 2025	VT 2026	HT 2026	VT 2027	HT 2027	VT 2028	HT 2028	2029	2030-2031	2032-2033
<b>Voksenåsens förskola</b>	Renovering samt avetablering av moduler. Evakueras HT 2024.												
				-27									
<b>Totalt</b>	0	0	0	-27	0	0	0	0	0	0	0	0	0

Tabell 44. Nya åtgärder i årets lokalförsörjningsplan för förskola.

### Grundskola

—

## Tidigare beslutade åtgärder

### Förskola

	VT 2024	HT 2024	VT 2025	HT 2025	VT 2026	HT 2026	VT 2027	HT 2027	VT 2028	HT 2028	2029	2030-2031	2032-2033
<b>Glimmerns förskola</b>	Ersätts samt utökas. Evakuering krävs. Ny kapacitet 144 platser.												
												90	
<b>Kullens förskola</b>	Ny förskola. Ny kapacitet 144 platser.												
						144					144		
<b>Silikatets förskola</b>	Förskolan ersätts och utökas. Ny kapacitet 108 platser.												
							108						
<b>Stadsskogens förskola</b>	Ny förskola i Rosendal. 144 platser.												
			144										
<b>Sten Stures förskola</b>	Permanent ersättning av moduluppställning. Platserna flyttas från lokalförsörjningsområdet Centrala staden – Fålhagen. Ny kapacitet 144 platser.												
											72		
<b>Totalt</b>	0	0	144	0	0	0	108	0	0	0	216	90	0

Tabell 45. Tidigare beslutade åtgärder i lokalförsörjningsplan för förskola.



## Grundskola

	2024	2025	2026	2027	2028	2029	2030- 2031	2032- 2033
<b>Eriksbergsskolan</b>	Renoveras och utökas. Evakuering till Rosendalsskolan HT 2024.							
	-540						720	
<b>Flogtaskolan</b>	Ny skolbyggnad. Kapacitet 420 platser.							
					420			
<b>Rosendalsskolan</b>	Ny grundskola. 750 platser. Del av skolan tas i anspråk för evakuering av Eriksbergsskolan HT 2024.							
	750							
<b>Totalt</b>	210	0	0	0	420	0	720	0

Tabell 46. Tidigare beslutade åtgärder i lokalförsörjningsplan för grundskola.

## Tidigare beslutade åtgärder som föreslås utgå

Åtgärd	Förklaring	Koppling till annan LFP
<b>Hammarparken, ny förskola</b>	Utreds ytterligare pga framskjutet bostadsbyggande	
<b>Trollskogens förskola</b>	Utreds ytterligare	-

Tabell 47. Beslutade åtgärder i tidigare lokalförsörjningsplan som föreslås utgå.

## Utredningar

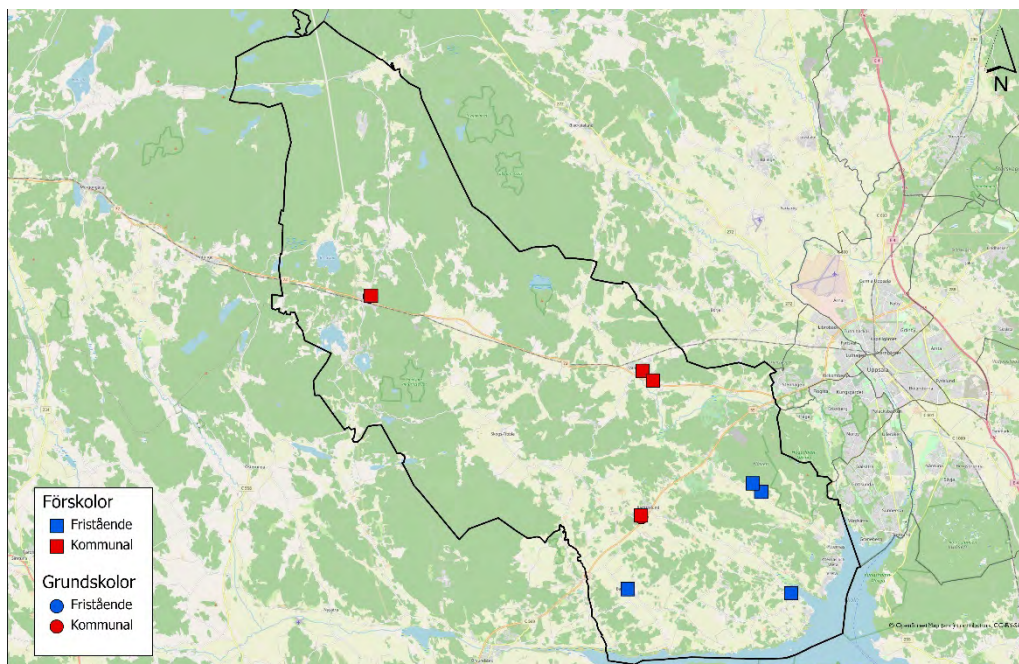
## Förskola

Beskrivning	Koppling till annan LFP	Utredning färdigställd
Ny förskola vid Hammarparken. 72 platser. Ev inhyrning	-	Bevakas
Utökning med två avdelningar av Flogsta förskola.	-	2023-2026
Ytterligare förskolor i Rosendal.	-	Bevakas

Tabell 48. Utredningar i årets lokalförsörjningsplan för förskola.

## Ramstalund – Vänge – Järlåsa

### Befintliga lokaler



### Befintliga objekt

#### Förskola och pedagogisk omsorg – kommunal

Arkitektens förskola  
 Dagbarnvårdare i Södra Hagunda  
 Järlåsa förskola  
 Ramsta förskola  
 Vänge förskola

#### Förskola och pedagogisk omsorg – fristående

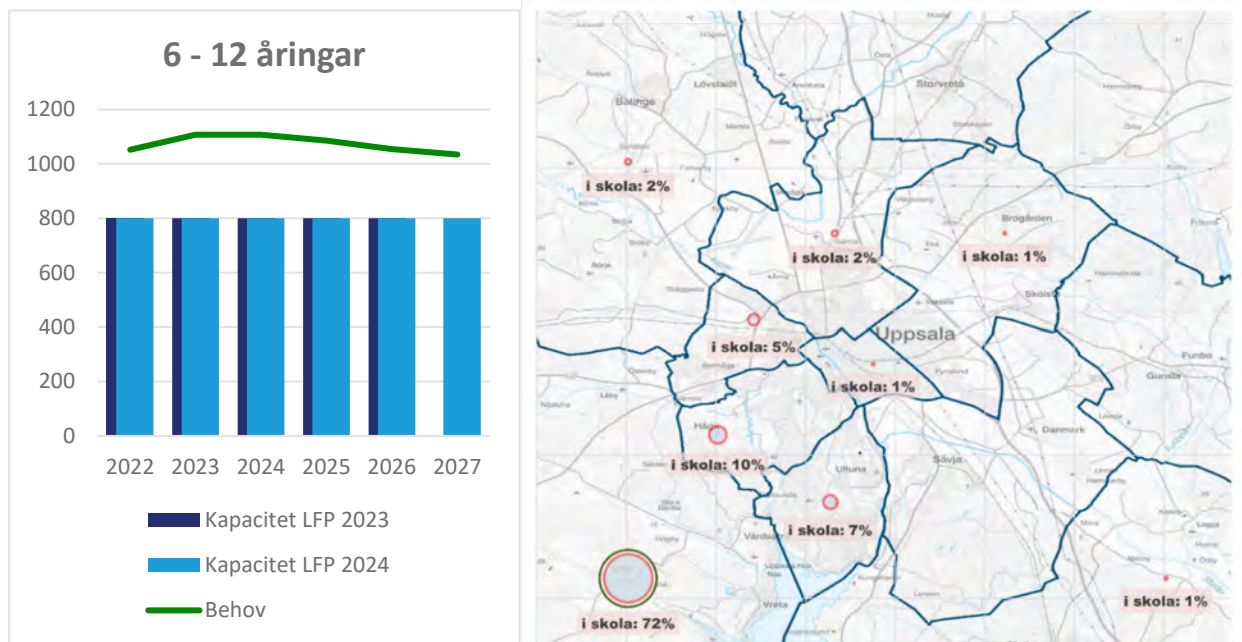
Bytorgets förskola  
 Child Academy Uppsala  
 Dalby hage förskola  
 Föräldrakooperativet Balingsta förskola  
 Näsdalens förskola

#### Grundskola – kommunal

Järlåsa skola  
 Ramsta skola  
 Vänge skola

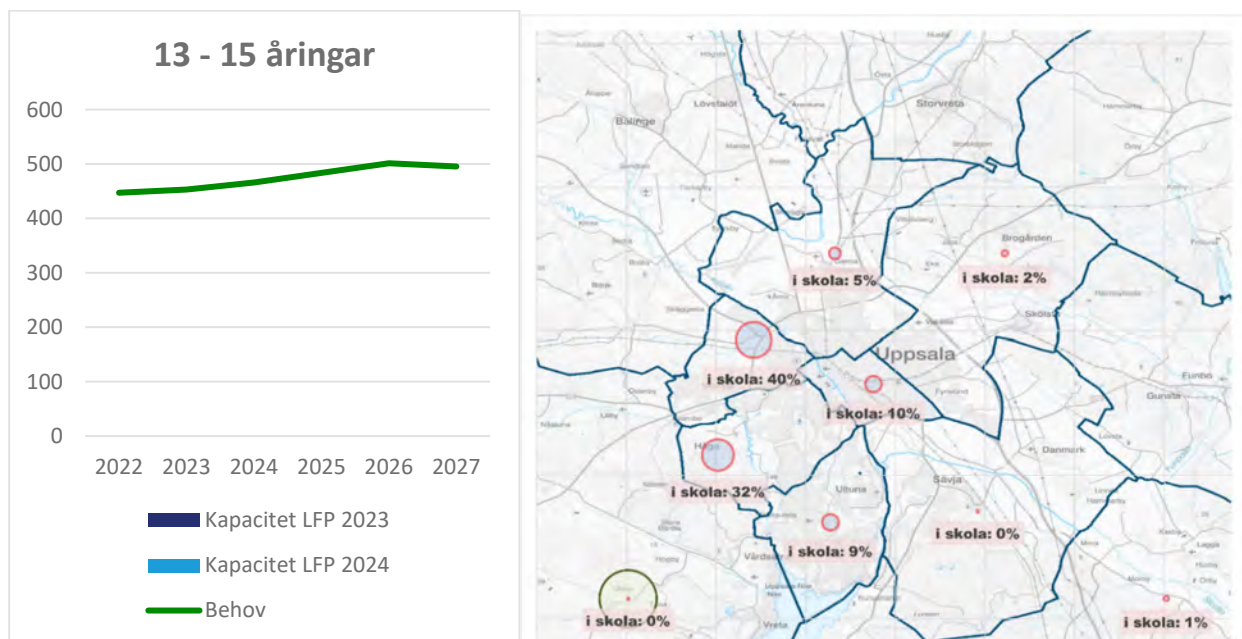


## Grundskola



Figur 33 Diagrammet visar antalet 6–12-åringar som bor i Ramstalund – Vänge – Järlåsa och som behöver en grundskoleplats samt antalet platser (kapaciteten\*) i området inom kommunala och fristående skolor. Kartan visar i vilka lokalförslingsområden dessa barn går. Grön cirkel visar aktuellt lokalförslingsområde.

Av områdets kapacitet på 800 platser används 753 av barn boende i området i maj.



Figur 34 Diagrammet visar antalet 13 - 15-åringar som bor i Ramstalund – Vänge – Järlåsa och som behöver en grundskoleplats samt antalet platser (kapaciteten\*) i området inom kommunala och fristående skolor. Kartan visar i vilka lokalförslingsområden dessa barn går. Grön cirkel visar aktuellt lokalförslingsområde.

Området saknar högstadiplatser.

\* Med kapacitet avses på denna sida planeringskapacitet, alltså 90 % av total kapacitet (se sidan 15).

## Nya åtgärder

### Förskola

—

### Grundskola

	2024	2025	2026	2027	2028	2029	2030-2031	2032-2033
<b>Dalby skola</b>	Renovering och ny lokal för resursenhet							
	+/-0							
<b>Totalt</b>	0	0	0	0	0	0	0	0

Tabell 49. Nya åtgärder i årets lokalförsörjningsplan för grundskola. Resursenheten tillför ingen ny kapacitet eftersom hemskolan är den skola som eleven fortfarande går i.

## Tidigare beslutade åtgärder

### Förskola

	VT 2024	HT 2024	VT 2025	HT 2025	VT 2026	HT 2026	VT 2027	HT 2027	VT 2028	HT 2028	2029	2030-2031	2032-2033
<b>Arkitektens förskola</b>	Permanent ersättning för moduluppställning. Kapacitet 72 platser.												
			+/-0	+/-0									
<b>Järlåsa förskola</b>	Permanent ersättning för moduluppställning. Kapacitet 72 platser.												
							+/-0						
<b>Totalt</b>	0	0	0	0	0	0	0	0	0	0	0	0	0

Tabell 50. Tidigare beslutade åtgärder i lokalförsörjningsplan för förskola.

### Grundskola

	2024	2025	2026	2027	2028	2029	2030-2031	2032-2033
<b>Järlåsa skola</b>	Nybyggnation av kök och matsal i samband med nybyggnation av förskola. Ev. utökning.							
				+/-0				
<b>Totalt</b>	0	0	0	0	0	0	0	0

Tabell 51. Tidigare beslutade åtgärder i lokalförsörjningsplan för grundskola.

## Utredningar

### Förskola

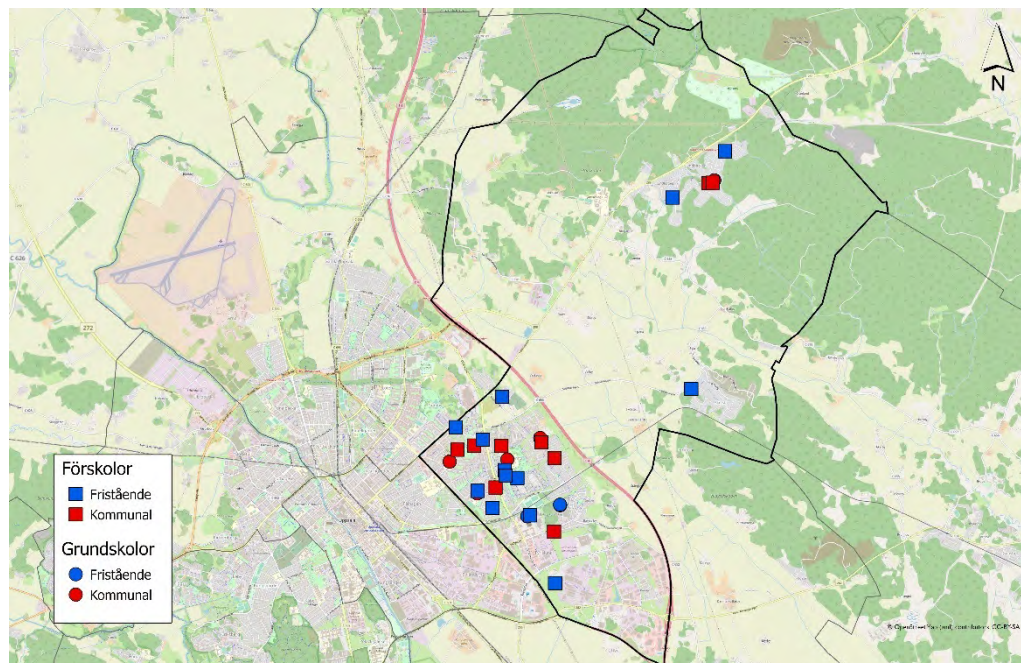
Beskrivning	Koppling till annan LFP	Utredning färdigställd
Ny förskola i Vänge.	-	2023-2024

Tabell 52. Utredningar i årets lokalförsörjningsplan för förskola.

## Sala backe – Årsta – Vaksalabygden

*Fyrislund - Slavsta - Lindbacken*

### Befintliga lokaler



### Befintliga objekt

#### Förskola och pedagogisk omsorg – kommunal

Axelina förskola  
Kamomillens förskola  
Källparkens förskola  
Lindbackens förskola  
Salabacke förskola  
Skogstorpets förskola  
Slavsta förskola  
Årstaparkens förskola  
Äppellundens förskola

#### Förskola och pedagogisk omsorg – fristående

Boklundens förskola  
Ekoxen dagbarnvårdare  
Vaksala  
Estia förskola  
Fasanens förskola  
Färgkritans familjedaghem  
Kastanjens Montessoriförskola  
Norlandia förskolor- Skölsta  
Dibber Källparken  
Dibber Årsta

Norlandia förskolor -  
Uppfinnaren  
Norlandia förskolor -  
Upplevelsen  
Norlandia förskolor -  
Upptäckten  
Prästgårdens förskola  
Rödmyrans förskola  
Tellusbarn Sparrisen

#### Grundskola – kommunal

Brantingsskolan  
Johannesbäcksskolan  
Lindbackens skola  
Palmladsskolan  
Ångelstaskolan  
Årsta skolan

#### Grundskola – fristående

Uppsala International school  
Ansgarskolorna; Kyrkskolan, Källskolan och  
Trädgårdsskolan







## Nya åtgärder

—

## Tidigare beslutade åtgärder

### Förskola

	VT 2024	HT 2024	VT 2025	HT 2025	VT 2026	HT 2026	VT 2027	HT 2027	VT 2028	HT 2028	2029	2030-2031	2032-2033
<b>Källparkens förskola</b>	Förskolan ersätts och utökas. Evakuerade till Kamomillens förskola. Ny kapacitet 108 platser.												
								108					
<b>Skölsta</b>	Ny förskola, inhyring. 108 platser.												
	108												
<b>Vaksala</b>	Ny förskola, 108 platser. Osäker åtgärd.												
									108			108	
<b>Årsta skoltomt</b>	Ny förskola 108 platser.												
									108				
<b>Totalt</b>	108	0	0	0	0	0	0	108	108	0	0	108	0

Tabell 53. Tidigare beslutade åtgärder i lokalförsörjningsplan för förskola.

### Grundskola

	2024	2025	2026	2027	2028	2029	2030-2031	2032-2033
<b>Årstaskolan</b>	Moduluppställning avvecklas.							
			-125					
<b>Totalt</b>	0	0	-125	0	0	0	0	0

Tabell 54. Tidigare beslutade åtgärder i lokalförsörjningsplan för grundskola.

## Tidigare beslutade åtgärder som föreslås utgå

Åtgärd	Förklaring	Koppling till annan LFP
<b>Östra Salabacke etapp 3, ny förskola</b>	Utreds ytterligare pga framskjutet behov och bostadsbyggande	
<b>Östra Salabacke etapp 4, ny förskola</b>	Utreds ytterligare pga framskjutet behov och bostadsbyggande	

Tabell 55. Beslutade åtgärder i tidigare lokalförsörjningsplan som föreslås utgå.

## Utredningar

### Förskola

Beskrivning	Koppling till annan LFP	Utredning färdigställd
Ny förskola i Östra Salabacke etapp 3. 72 platser. Ev inhyrning.	-	Bevakas
Ny förskola i Östra Salabacke etapp 4. 72 platser. Ev inhyrning.	-	Bevakas
Ytterligare förskoleplatser i Skölsta	-	Bevakas

Tabell 56. Utredningar i årets lokalförsörjningsplan för förskola.

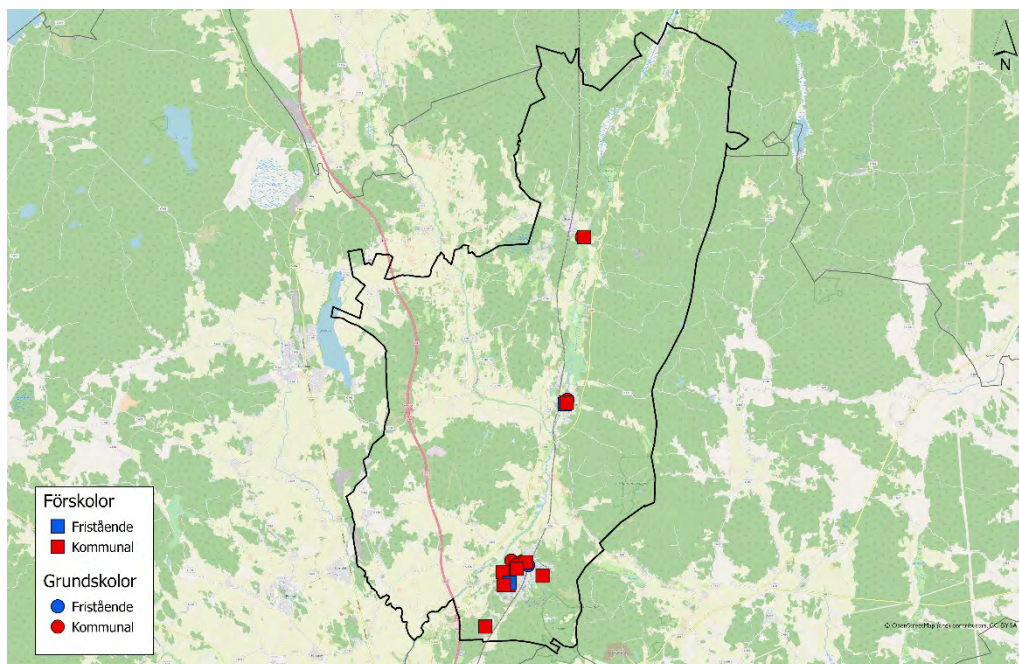
### Grundskola

Beskrivning	Koppling till annan LFP	Utredning färdigställd
Utökning av Årtaskolan inklusive anpassad grundskola.	IFN och KTN	2023-2024

Tabell 57. Utredningar i årets lokalförsörjningsplan för grundskola.

## Storvreta – Vattholma – Skyttorp

### Befintliga lokaler



### Befintliga objekt

#### Förskola och pedagogisk omsorg – kommunal

Astrakanens förskola  
Fullerö förskola  
Himmelsvägens förskola  
Lyckebo förskola  
Malmvågens förskola  
Molnets förskola  
Skogsbackens förskola  
Skyttorps förskola  
Vretens förskola

#### Grundskola – kommunal

Pluggparadiset  
Skyttorps skola  
Storvretaskolan  
Vattholmaskolan  
Ärentunaskolan

#### Förskola och pedagogisk omsorg – fristående

Ekoxen dagbarnvårdare Storvreta  
Familjedaghemmet Alm  
Förskolan Majgården  
Hyttans förskola  
I Ur och Skur Pinneman  
Lilla lyktans familjedaghem  
Nya Skyttorpskottarna

#### Grundskola – fristående

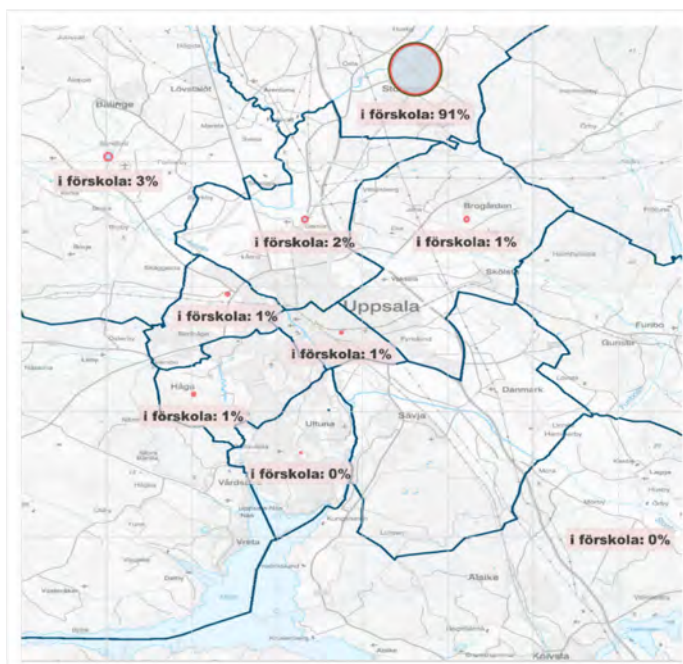
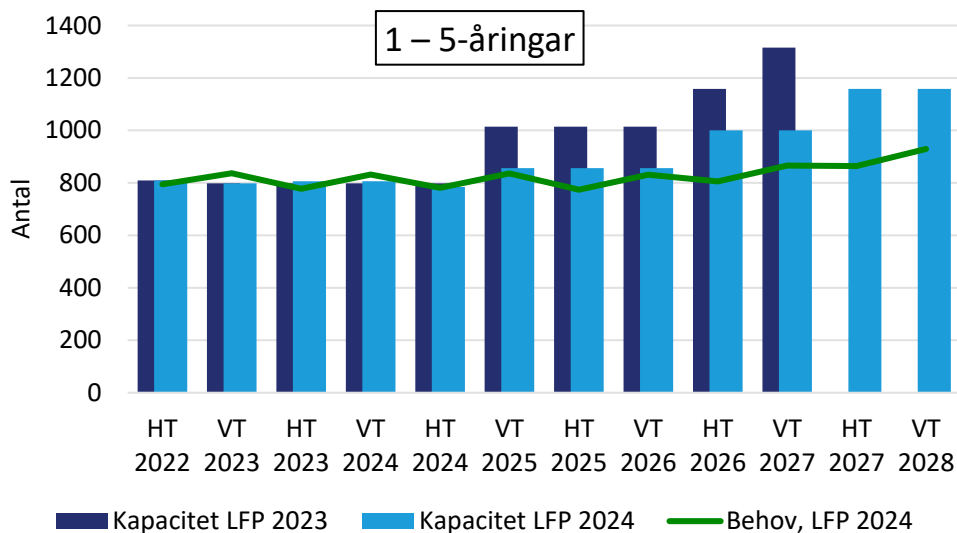
Ansgarsskolorna; Fridhemsskolan

## Utveckling behov och kapacitet

Redovisade åtgärder, tillsammans med kända åtgärder i fristående regi, avses kunna täcka ett behov av nya platser på grund av bostadsutbyggnad i området.

Fler förskolor och grundskolor utreds.

### Förskola och pedagogisk omsorg

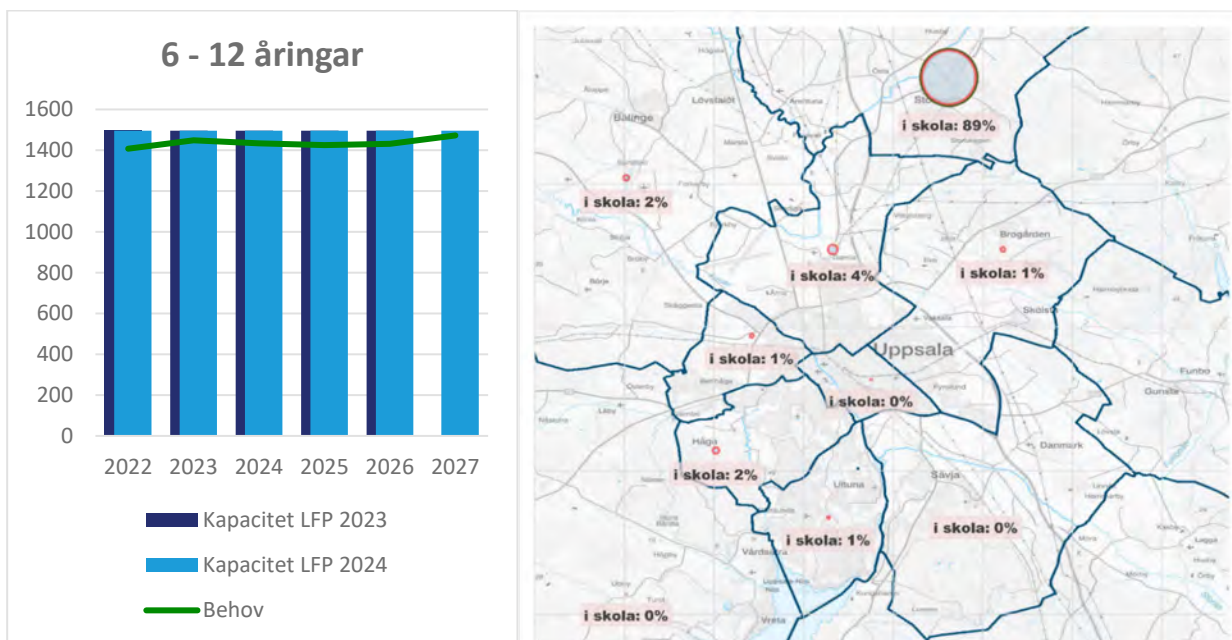


Figur 38 Diagrammet visar antalet 1-5 åringar som bor i lokalförsörjningsområdet och som behöver en förskoleplats samt antalet förskoleplatser (kapaciteten) i området inom kommunala och fristående förskolor.

Kartan visar i vilka lokalförsörjningsområden dessa barn går. Grön cirkel visar aktuellt lokalförsörjningsområde.

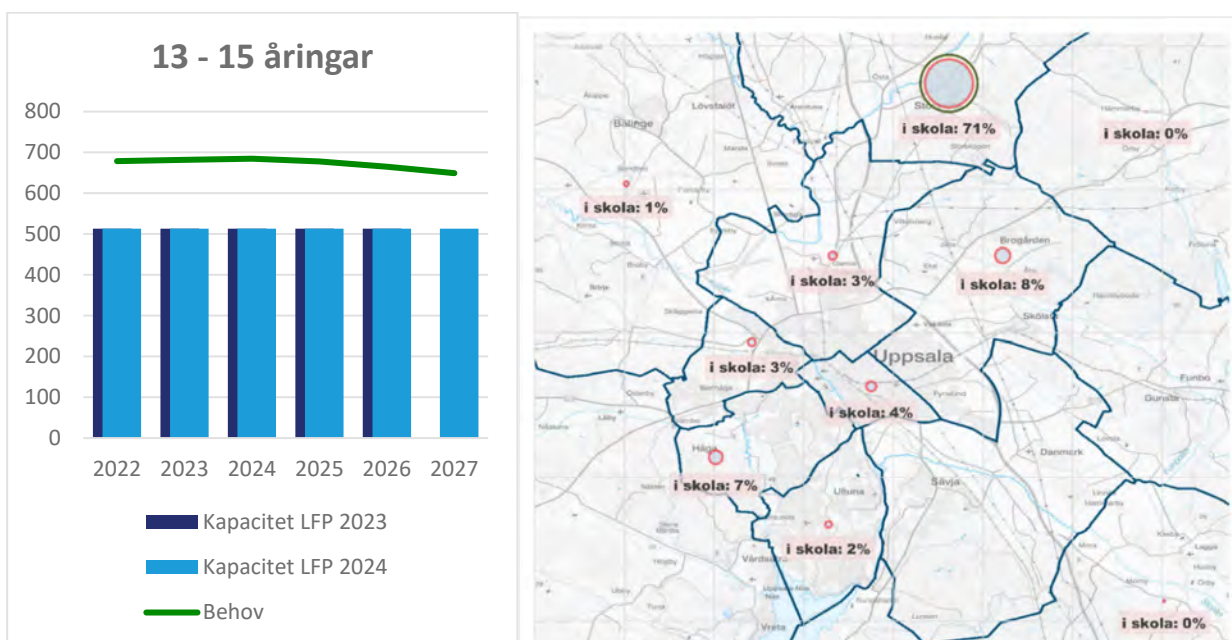
Av områdets kapacitet på 798 platser används 739 av barn boende i området i maj.

## Grundskola



Figur 39 Diagrammet visar antalet 6–12 åringar som bor i Stovreta – Vattholma – Skyttorp och som behöver en grundskoleplats samt antalet platser (kapaciteten\*) i området inom kommunala och fristående skolor. Kartan visar i vilka lokalbeföringsområden dessa barn går. Grön cirkel visar aktuellt lokalbeföringsområde.

Av områdets kapacitet på 1496 platser används 1269 av barn boende i området i maj.



Figur 40 Diagrammet visar antalet 13 – 15 åringar som bor i Stovreta – Vattholma – Skyttorp och som behöver en grundskoleplats samt antalet platser (kapaciteten\*) i området inom kommunala och fristående skolor. Kartan visar i vilka lokalbeföringsområden dessa barn går. Grön cirkel visar aktuellt lokalbeföringsområde.

Av områdets kapacitet\* på 513 platser används 480 av barn boende i området i maj.

\* Med kapacitet avses på denna sida planeringskapacitet, alltså 90 % av total kapacitet (se sidan 15).

## Nya åtgärder

Förskola

-

Grundskola

-

## Tidigare beslutade åtgärder

Förskola

	VT 2024	HT 2024	VT 2025	HT 2025	VT 2026	HT 2026	VT 2027	HT 2027	VT 2028	HT 2028	2029	2030-2031	2032-2033
<b>Fullerö förskola</b>	Förskolan ersätts och utökas. Evakuerade till Lyckebo förskola.												
							108	108					
<b>Himmelsvägens förskola</b>	Avetablering av moduler												
					-36								
<b>Totalt</b>	0	0	0	0	-36	0	0	108	0	0	0	0	0

Tabell 58. Tidigare beslutade åtgärder i lokalförsörjningsplan för förskola.

Grundskola

	2024	2025	2026	2027	2028	2029	2030-2031	2032-2033
<b>Ärentunaskolan</b>	Utökad ventilation. Kräver etappvis evakuering till moduler.							
	+/-0							
<b>Totalt</b>	0	0	0	0	0	0	630	0

Tabell 59. Tidigare beslutade åtgärder i lokalförsörjningsplan för grundskola.

## Tidigare beslutade åtgärder som föreslås utgå

Åtgärd	Förklaring	Koppling till annan LFP
<b>Skyttorp, ny förskola</b>	Utreds ytterligare pga framskjutet behov och bostadsbyggande	-
<b>Södra Storvreta, ny grundskola</b>	Utreds ytterligare pga osäkerhet kring tidplan	IFN och KTN
<b>Södra Storvreta, ny förskola etapp 2</b>	Utreds ytterligare pga osäkerhet kring tidplan	-

Tabell 60. Beslutade åtgärder i tidigare lokalförsörjningsplan som föreslås utgå.

## Utredningar

### Förskola

Beskrivning	Koppling till annan LFP	Utredning färdigställd
Nya förskolor i Södra Storrreta. 144 platser vardera.	-	2024
Ny förskola i Skyttorp. 72-144 platser.	-	Bevakas
Nya förskoleplatser som följer bostadsutbyggnaden.	-	Bevakas

Tabell 61. Utredningar i årets lokalförsörjningsplan för förskola.

### Grundskola

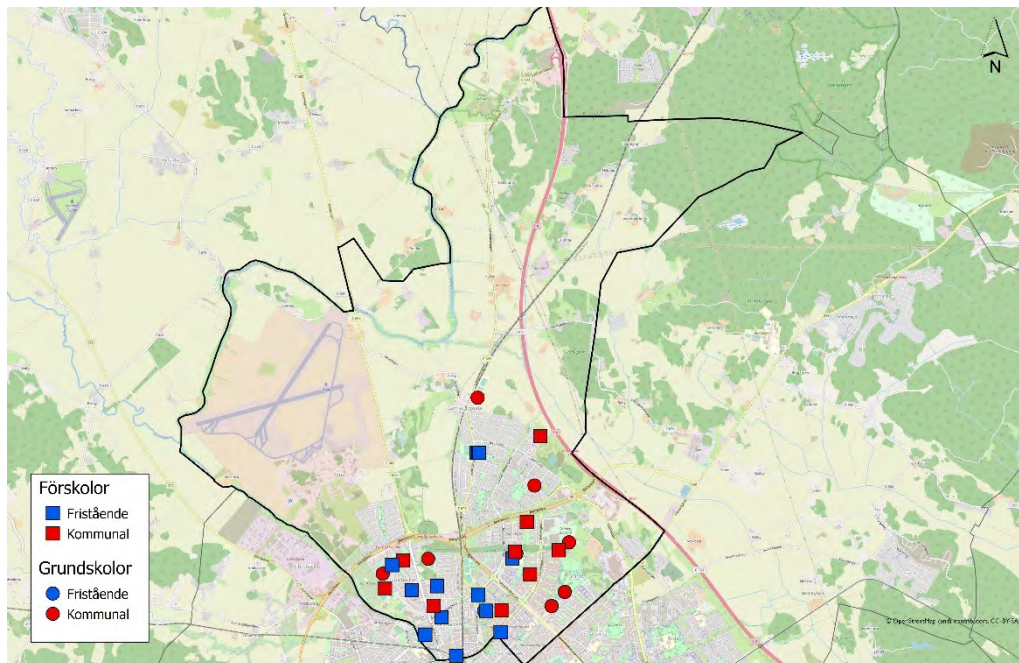
Beskrivning	Koppling till annan LFP	Utredning färdigställd
Ny grundskola i Södra Storrreta.	IFN och KTN	2024
Utbyggnad av grundskola i Skyttorp.	IFN och KTN	<del>2023</del> -2025
Utbyggnad av Vattholmaskolan.	IFN och KTN	<del>2023</del> -2025
Ny grundskola i östra Storrreta.	IFN och KTN	2028

Tabell 62. Utredningar i årets lokalförsörjningsplan för grundskola

## Svartbäcken – Gränby – Gamla Uppsala

*Tuna Backar – Kapellgården – Kvarngården – Nyby – Löten*

### Befintliga lokaler



### Befintliga objekt

#### Förskola och pedagogisk omsorg – kommunal

Bellmans förskola  
Gränby familjedaghem  
Jarlaparkens förskola  
Lagerlöfs förskola  
Parkens förskola  
Ringarens förskola  
Tunaparkens förskola  
von Bahrs förskola  
Väpnarens förskola  
Österledens förskola

#### Förskola och pedagogisk omsorg – fristående

Ekplantans förskola  
Fyrisåns förskola  
Gamla Uppsala  
Montessoriförskola  
Gamla Uppsala förskola  
Förskolan Laxen  
Förskolan  
Lingonblomman  
Lilltunas förskola

Norlandia förskolor -  
Kvarnen

Norlandia förskolor -  
Svartbäcken

Norlandia förskolor -  
Utmanaren

Närdaghemmet

Solskenets förskola

Uppsala Montessori

Förskolan Swedenborg

Yrsa förskola

#### Grundskola – kommunal

Domarringens skola  
Fredrika Bremerskolan  
Gamla Uppsala skola  
Gränbyskolan  
Kvarngårdsskolan (evakuerade till  
moduler på Gränby sportfält)  
Liljeforskskolan  
Tunabergsskolan  
von Bahrs skola

#### Grundskola - fristående

Uppsala Montessoriskola

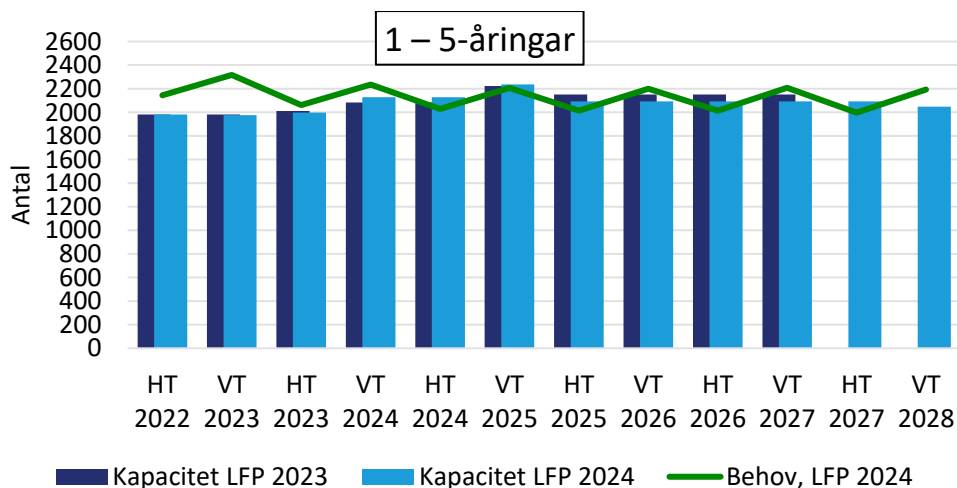


## Utveckling behov och kapacitet

Redovisade åtgärder avses kunna täcka ett behov av nya platser på grund av bostadsutbyggnad i området samt på grund av avveckling av moduler.

I Gränby och Kapellgårdet pågår planering för fler bostäder.

### Förskola och pedagogisk omsorg



Figur 41 Diagrammet visar antalet 1-5 åringar som bor i lokalförsljningsområdet och som behöver en förskoleplats samt antalet förskoleplatser (kapaciteten) i området inom kommunala och fristående förskolor.

Kartan visar i vilka lokalförsljningsområden dessa barn går. Grön cirkel visar aktuellt lokalförsljningsområde.

Av områdets kapacitet på 1976 platser används 1658 av barn boende i området i maj.



## Nya åtgärder

### Förskola

—

### Grundskola

	2024	2025	2026	2027	2028	2029	2030- 2031	2032- 2033
<b>Tunabergsskolan</b>	Renovering av Tunabergsskolan. Evakueras HT 2028.							
							+/-0	
<b>Totalt</b>	0	0	0	0	0	0	0	0

Tabell 63. Nya åtgärder i årets lokalförsörjningsplan för grundskola.

## Tidigare beslutade åtgärder

### Förskola

	VT 2024	HT 2024	VT 2025	HT 2025	VT 2026	HT 2026	VT 2027	HT 2027	VT 2028	HT 2028	2029	2030-2031	2032-2033
<b>Kapellgärdet</b>	Ny förskola. 108 platser.												
			108										
<b>Lagerlöfs förskola</b>	Renoveras. Evakueras till Österledens moduler 2023. Preliminär tidsplan.												
			+/-0										
<b>Totalt</b>	0	0	108	0	0	0	0	0	0	0	0	0	0

Tabell 64. Tidigare beslutade åtgärder i lokalförsörjningsplan för förskola.

### Grundskola

	2024	2025	2026	2027	2028	2029	2030- 2031	2032- 2033
<b>Gamla Uppsala skola</b>	Permanent ersättning för moduluppställning. 420 platser. Evakueras till modulerna på Gränby sportfält HT 2025.							
					420			
<b>Kvarngärdesskolan</b>	Ersättning samt utökning till 990 platser.							
		354						
<b>Totalt</b>	0	354	0	0	420	0	0	0

Tabell 65. Tidigare beslutade åtgärder i lokalförsörjningsplan för grundskola.

## Tidigare beslutade åtgärder som föreslås utgå

Åtgärd	Förklaring	Koppling till annan LFP
<b>Fredrika Bremer</b>	Utreds ytterligare.	IFN och KTN
<b>Gränbystaden, ny förskola</b>	Utreds ytterligare pga framskjutet bostadsbyggande	

Tabell 66. Beslutade åtgärder i tidigare lokalförsörjningsplan som föreslås utgå.

## Utredningar

### Förskola

Beskrivning	Koppling till annan LFP	Utredning färdigställd
Ny förskola i Gränbystaden. 72 platser. Ev inhyrning.	-	Bevakas
Ny förskola i Tuna backar.	-	Bevakas

Tabell 67. Utredningar i årets lokalförsörjningsplan för förskola.

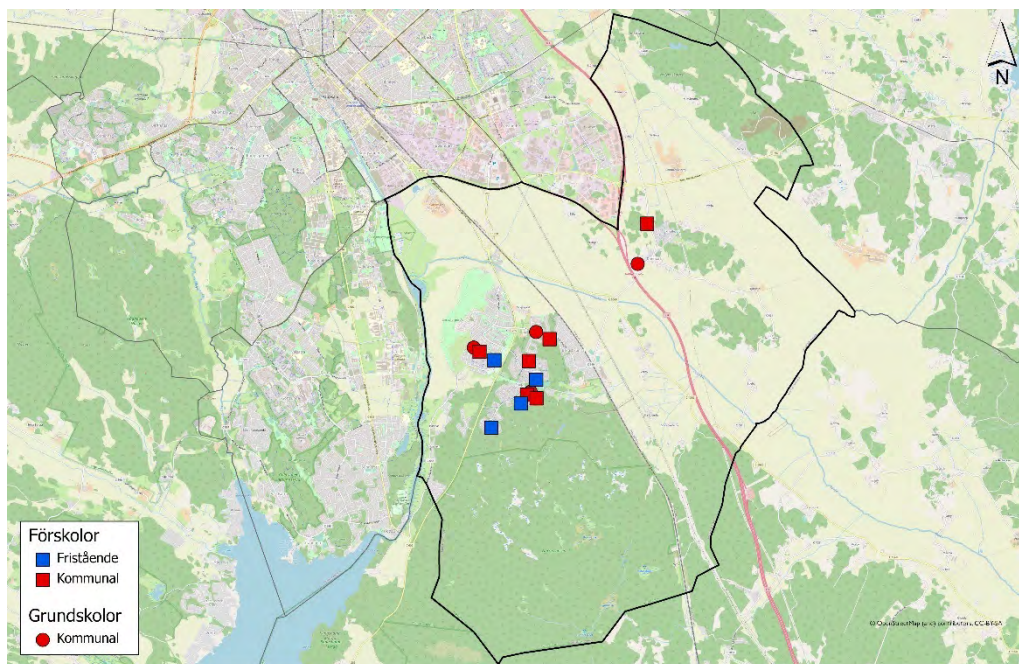
### Grundskola

Beskrivning	Koppling till annan LFP	Utredning färdigställd
Renovering alternativt ersättning och utökning för Fredrika Bremerskolan.	IFN och KTN	2024
Gränby – Liljefors skolområde ska utredas för utveckling.	IFN och KTN	<del>2023</del> 2025

Tabell 68. Utredningar i årets lokalförsörjningsplan för grundskola.

## Sävja – Bergsbrunna – Danmark

### Befintliga lokaler



### Befintliga objekt

#### Förskola och pedagogisk omsorg – kommunal

Danmarks förskola  
Lammets förskola  
Myrgångens förskola  
Ringmurens förskola  
Sävja förskola  
Uppsävja förskola

#### Förskola och pedagogisk omsorg – fristående

Förskolan Skogsglántan  
Förskolan Tärningen  
Ekoxen dagbarnvårdare Sävja  
Gladers förskola  
Grodans förskola  
Kojans förskola  
Lottas minidagis

#### Grundskola – kommunal

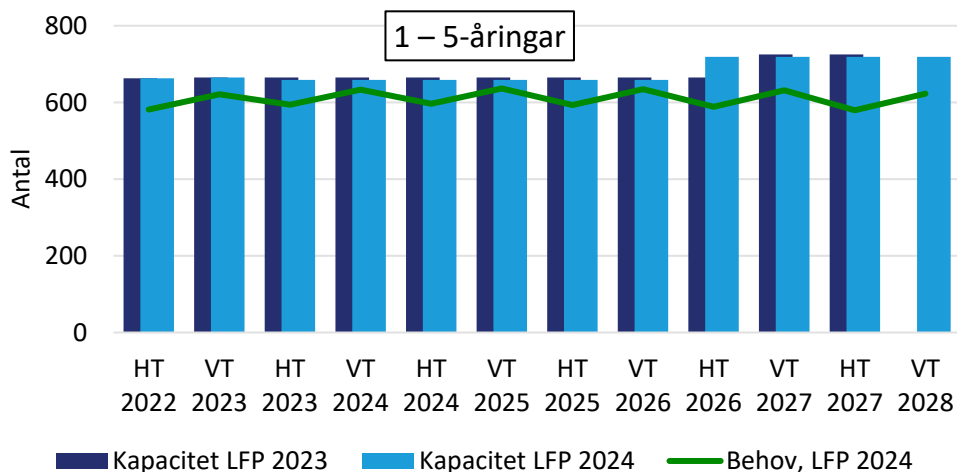
Danmarks skola  
Nåntunaskolan  
Stordammens skola  
Uppsävja skolan

## Utveckling behov och kapacitet

Redovisade åtgärder avses kunna täcka ett behov av nya platser på grund av bostadsutbyggnad i området.

I Sydöstra staden pågår planering för stor bostadsutbyggnad.

### Förskola och pedagogisk omsorg

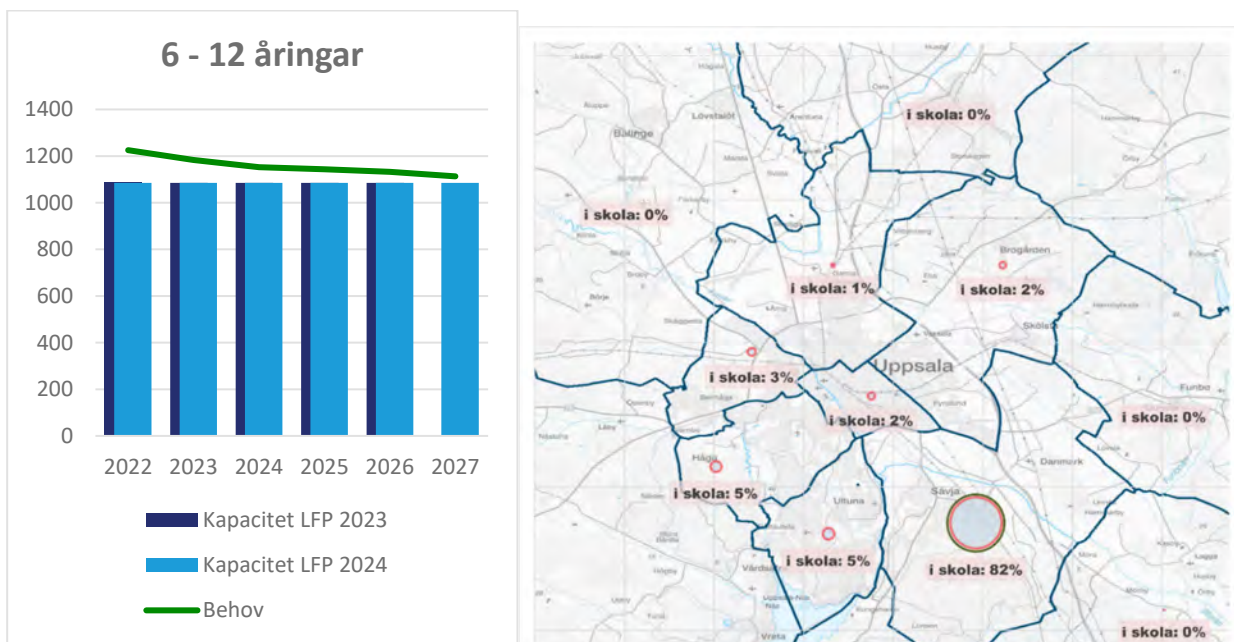


Figur 44 Diagrammet visar antalet 1-5 åringar som bor i lokalförsljningsområdet och som behöver en förskoleplats samt antalet förskoleplatser (kapaciteten) i området inom kommunala och fristående förskolor.

Kartan visar i vilka lokalförsljningsområden dessa barn går. Grön cirkel visar aktuellt lokalförsljningsområde.

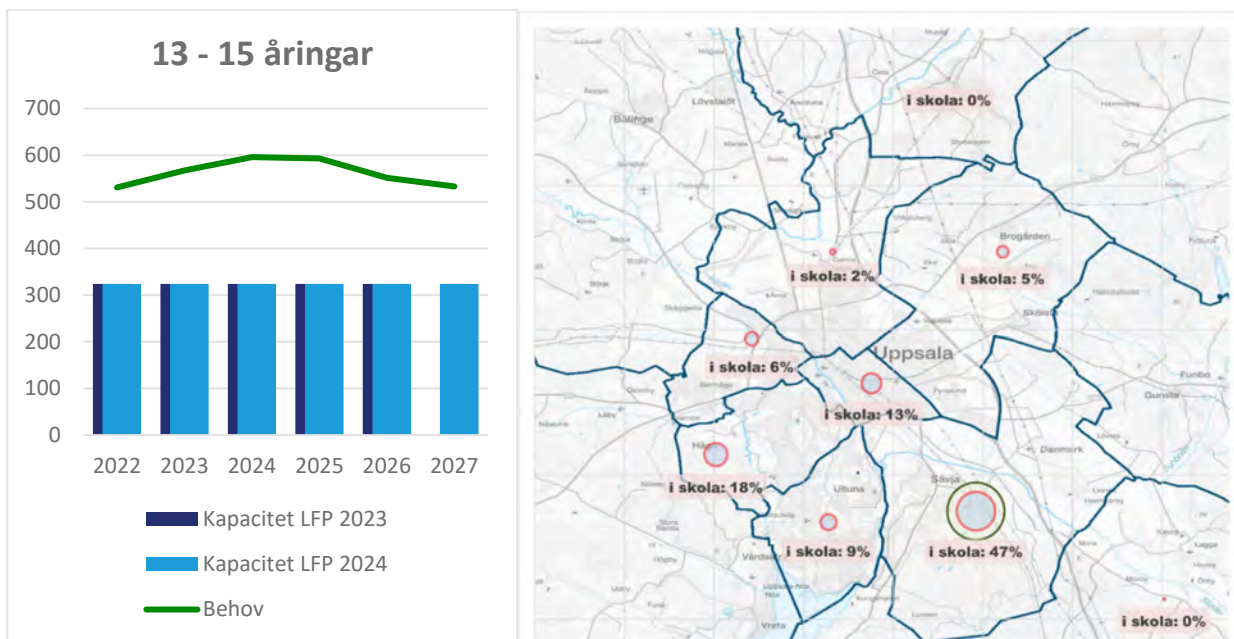
Av områdets kapacitet på 665 platser används 562 av barn boende i området i maj.

## Grundskola



Figur 45 Diagrammet visar antalet 6–12-åringar som bor i Sävja – Bergsbrunna – Danmark och som behöver en grundskoleplats samt antalet platser (kapaciteten\*) i området inom kommunala och fristående skolor. Kartan visar i vilka lokalbeföringsområden dessa barn går. Grön cirkel visar aktuellt lokalbeföringsområde.

Av områdets kapacitet på 1085 platser används 986 av barn boende i området i maj.



Figur 46 Diagrammet visar antalet 13–15-åringar som bor i Sävja – Bergsbrunna – Danmark och som behöver en grundskoleplats samt antalet platser (kapaciteten\*) i området inom kommunala och fristående skolor. Kartan visar i vilka lokalbeföringsområden dessa barn går. Grön cirkel visar aktuellt lokalbeföringsområde.

Av områdets kapacitet\* på 324 platser används 245 av barn boende i området i maj.

\* Med kapacitet avses på denna sida planeringskapacitet, alltså 90 % av total kapacitet (se sidan 15).

## Nya åtgärder

—

## Tidigare beslutade åtgärder

### Förskola

	VT 2024	HT 2024	VT 2025	HT 2025	VT 2026	HT 2026	VT 2027	HT 2027	VT 2028	HT 2028	2029	2030-2031	2032-2033
<b>Sydöstra staden</b>	Ny förskola. 108 - 144 platser												108
<b>Uppsävja förskola</b>	Permanent ersättning och utökning av modulförskolan. Ny kapacitet 144 platser.												
						60							
<b>Totalt</b>	0	0	0	0	0	60	0	0	0	0	0	0	108

Tabell 69. Tidigare beslutade åtgärder i lokalförsörjningsplan för förskola.

### Grundskola

—

## Tidigare beslutade åtgärder som föreslås utgå

Åtgärd	Förklaring	Koppling till annan LFP
<b>Sydöstra staden, ny förskola</b>	Utreds ytterligare pga framskjutet behov och bostadsbyggande	
<b>Sydöstra staden, ny grundskola</b>	Utreds ytterligare pga framskjutet behov och bostadsbyggande	IFN och KTN

Tabell 70. Beslutade åtgärder i tidigare lokalförsörjningsplan som föreslås utgå.

## Utredningar

### Förskola

Beskrivning	Koppling till annan LFP	Utredning färdigställd
Ny förskola i Sydöstra staden. 108 - 144 platser	-	Bevakas
Nya förskolor i Sydöstra staden som följer bostadsutbyggnaden.	-	Bevakas

Tabell 71. Utredningar i årets lokalförsörjningsplan för förskola



*Lokalkategori Grundskola*

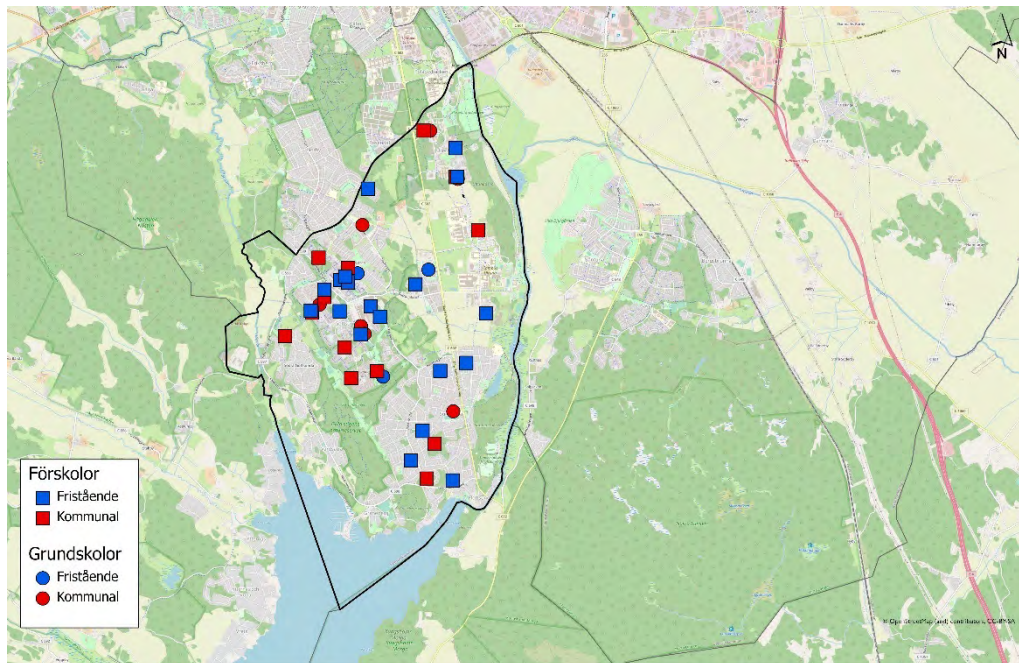
Beskrivning	Koppling till annan LFP	Utredning färdigställd
Ny grundskola i Sydöstra staden. 420 platser	IFN och KTN	Bevakas
Nåntunaskolan utreds för utbyggnation till tvåparallellig F-6, 420 platser.	IFN och KTN	<del>2024</del> 2025
Nya grundskoleplatser i Sydöstra staden som följer bostadsutbyggnaden	IFN och KTN	Bevakas

Tabell 72. Utredningar i årets lokalförsörjningsplan för grundskola.

## Valsätra – Gottsunda – Sunnersta

Vårdsätra – Ulleråker – Ultuna

### Befintliga lokaler



### Befintliga objekt

#### Förskola och pedagogisk omsorg – kommunal

Berwalds förskola  
 Dirigentens förskola  
 Ekuddens förskola  
 Flöjtens förskola  
 Hugo Alvéns förskola  
 Orrparkens förskola  
 Sopranens förskola  
 Spinnrockens förskola  
 Stenhammars förskola  
 Sunnersta familjedaghem  
 Trasthagens förskola  
 Ulleråkers förskola  
 Vintergatans förskola  
 Växthusets förskola

#### Grundskola – kommunal

Ekuddens skola  
 Gottsundaskolan  
 Sunnerstaskolan  
 Rosendals skola (moduler i Ulleråker)  
 Treklängen  
 Valsätraskolan  
 Växthuse

#### Förskola och pedagogisk omsorg – fristående

Björkens förskola  
 Child Academy Ultuna  
 Duvans förskola  
 Ekbackens förskola  
 Fiolbackens förskola  
 Förskolan Edda Gottsunda  
 Förskolan Edda Bandstolen  
 Förskolan Edda Valthornet  
 Förskolan Edda Valsätra  
 Förskolan Mollys Farm  
 Gräshoppans förskola  
 Gåsens förskola  
 Kunskapsförskolan Bäcklösa  
 Kyrkklockans förskola  
 Lindparkens förskola  
 Malma backe förskola  
 Pilfinkens Montessoriförskola  
 Sunnersta Naturförskola  
 Tellusbarn Tulpanen  
 Videungens Montessoriförskola  
 Äventyrets förskola

#### Grundskola – fristående

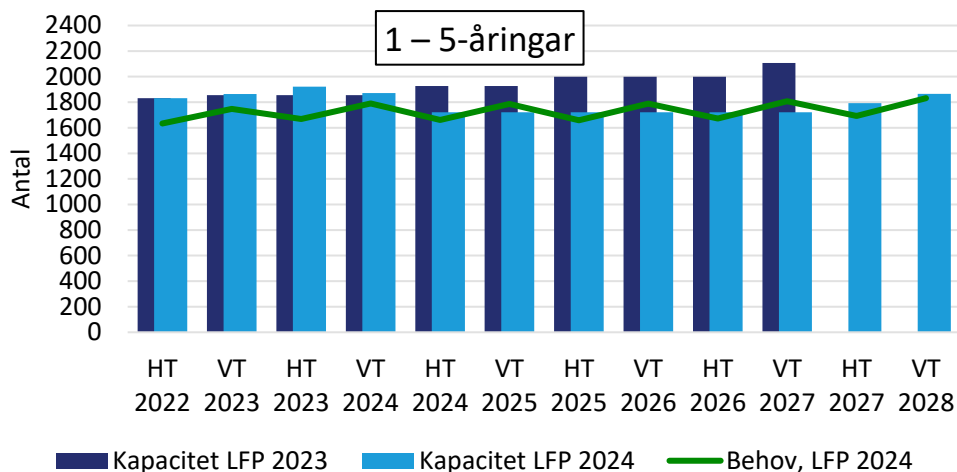
Internationella Engelska skolan  
 Kajans friskola  
 Manar Al-Houda  
 Musiklådan

## Utveckling behov och kapacitet

Redovisade åtgärder avses kunna täcka ett behov av nya platser på grund av bostadsutbyggnad i området.

I Gottsunda, Valsätra, Ulleråker och i Ultuna pågår planering för fler bostäder.

### Förskola och pedagogisk omsorg

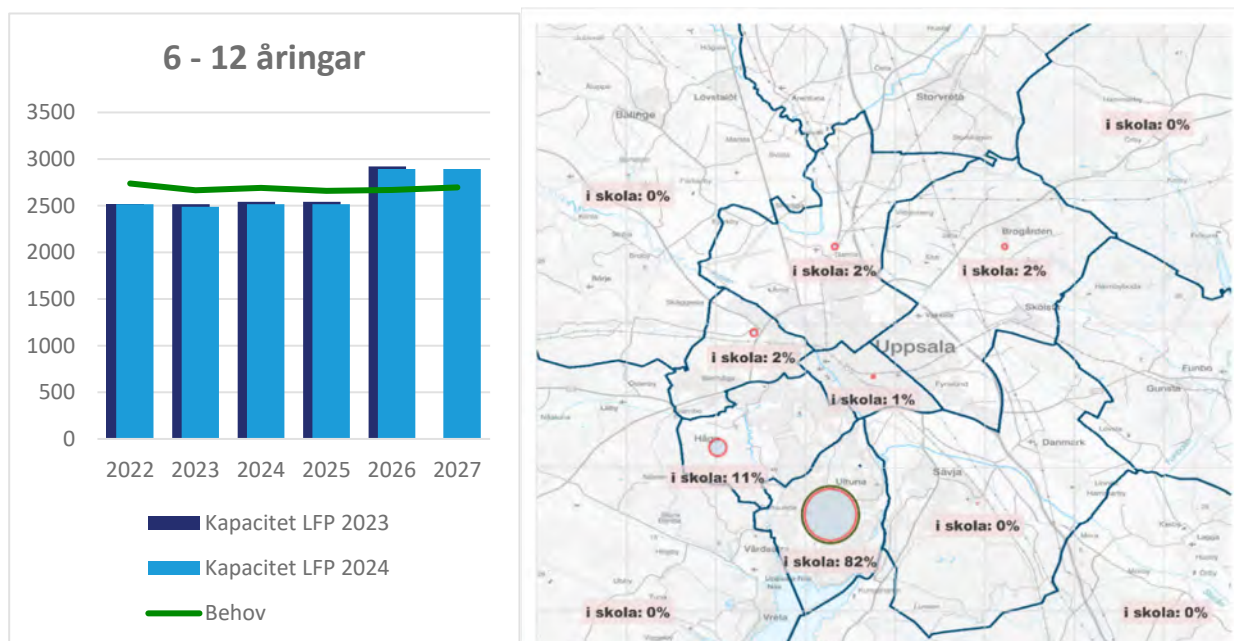


Figur 47 Diagrammet visar antalet 1-5 åringar som bor i lokalförsljningsområdet och som behöver en förskoleplats samt antalet förskoleplatser (kapaciteten) i området inom kommunala och fristående förskolor.

Kartan visar i vilka lokalförsljningsområden dessa barn går. Grön cirkel visar aktuellt lokalförsljningsområde.

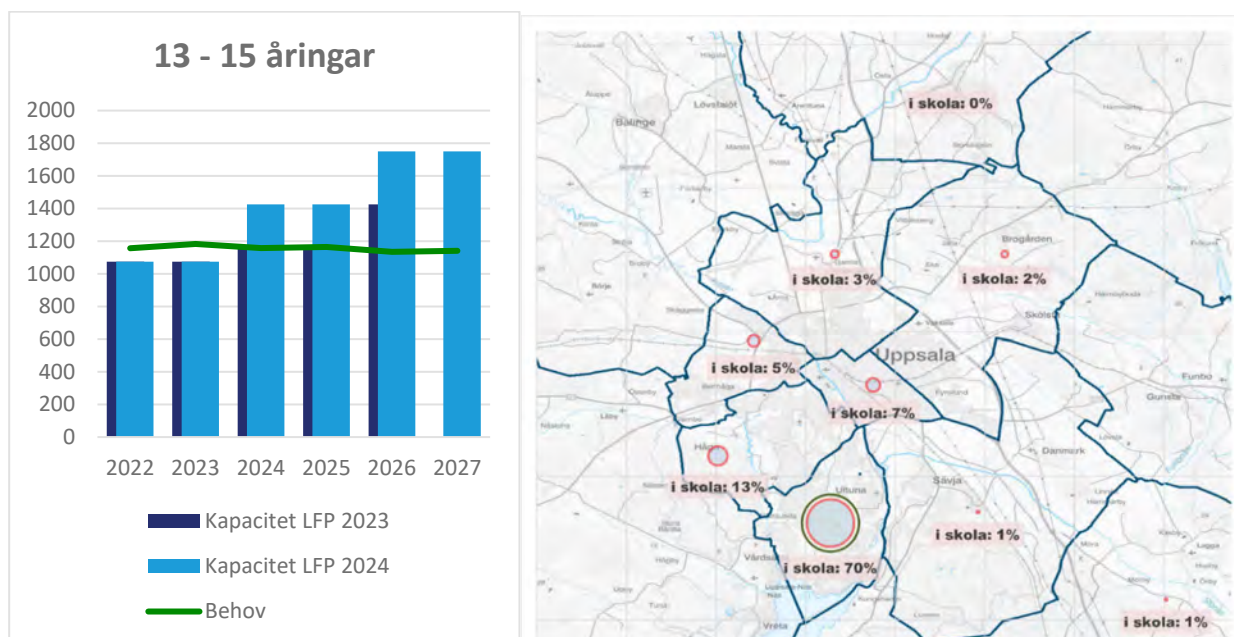
Av områdets kapacitet på 1864 platser används 1384 av barn boende i området i maj.

## Grundskola



Figur 48 Diagrammet visar antalet 6–12-åringar som bor i Valsätra – Gottsunda – Sunnersta och som behöver en grundskoleplats samt antalet platser (kapaciteten\*) i området inom kommunala och fristående skolor. Kartan visar i vilka lokalbeföringsområden dessa barn går. Grön cirkel visar aktuellt lokalbeföringsområde.

Av områdets kapacitet på 2489 platser används 2104 av barn boende i området i maj.



Figur 49 Diagrammet visar antalet 13–15-åringar som bor i Valsätra – Gottsunda – Sunnersta och som behöver en grundskoleplats samt antalet platser (kapaciteten\*) i området inom kommunala och fristående skolor. Kartan visar i vilka lokalbeföringsområden dessa barn går. Grön cirkel visar aktuellt lokalbeföringsområde.

Av områdets kapacitet\* på 1075 platser används 781 av barn boende i området i maj.

\* Med kapacitet avses på denna sida planeringskapacitet, alltså 90 % av total kapacitet (se sidan 15).

## Nya åtgärder

### Förskola

	VT 2024	HT 2024	VT 2025	HT 2025	VT 2026	HT 2026	VT 2027	HT 2027	VT 2028	HT 2028	2029	2030-2031	2032-2033
<b>Flöjtens förskola</b>	Renovering. Evakuering krävs. Preliminär tidsplan.												
					+/-0								
<b>Hugo Alfvéns förskola</b>	Förskolan läggs ned.												
		-54											
<b>Totalt</b>	0	-54	0	0	+/-0	0	0	0	0	0	0	0	0

Tabell 73. Nya åtgärder i årets lokalförsörjningsplan för förskola.

### Grundskola

—

## Tidigare beslutade åtgärder

### Förskola

	VT 2024	HT 2024	VT 2025	HT 2025	VT 2026	HT 2026	VT 2027	HT 2027	VT 2028	HT 2028	2029	2030-2031	2032-2033
<b>Ulleråkers förskola</b>	Ersättning och utökning av Ulleråkers förskola i hus 65. Ny kapacitet 144 platser.												
		72						72					
<b>Totalt</b>	0	0	0	0	0	0	0	72	0	0	0	0	0

Tabell 74. Tidigare beslutade åtgärder i lokalförsörjningsplan för förskola.

### Grundskola

	2024	2025	2026	2027	2028	2029	2030-2031	2032-2033
<b>Gottsundaskolan</b>	Permanent ersättning för moduluppställning. 720 platser							
	120							
<b>Lundellska skolan Ny grundskola Ulleråker</b>	Etappviss ombyggnation av Lundellska skolans lokaler. Preliminär kapacitet och tidsplan. Lokaler kan tillfälligt komma användas av gymnasiet.							
							720	
<b>Treklängens skola</b>	Nuvarande skola rivs och ersätts. Ny kapacitet 420 – 630 platser. Evakuering krävs. Preliminär tidsplan.							
								310
<b>Totalt</b>	120	0	0	0	0	0	720	310

Tabell 75. Tidigare beslutade åtgärder i lokalförsörjningsplan för grundskola.

## Utredningar

### Förskola

Beskrivning	Koppling till annan LFP	Utredning färdigställd
Nya förskolor i Gottsunda-Valsätraområdet som följer bostadsutbyggnaden.	-	Bevakas
Nya förskolor i Ulleråker.	-	Bevakas
Nya förskolor i Ultuna.	-	2023-2024

Tabell 76. Utredningar i årets lokalförsörjningsplan för förskola.

### Grundskola

Beskrivning	Koppling till annan LFP	Utredning färdigställd
Ny grundskola i Södra Ulleråker	IFN och KTN	2024
Ny grundskola i Ultuna	IFN och KTN	2023-2024
Utökning av Växthuset III och Lilla Valsätra/Bäcklösaskolan	IFN och KTN	2023-2024

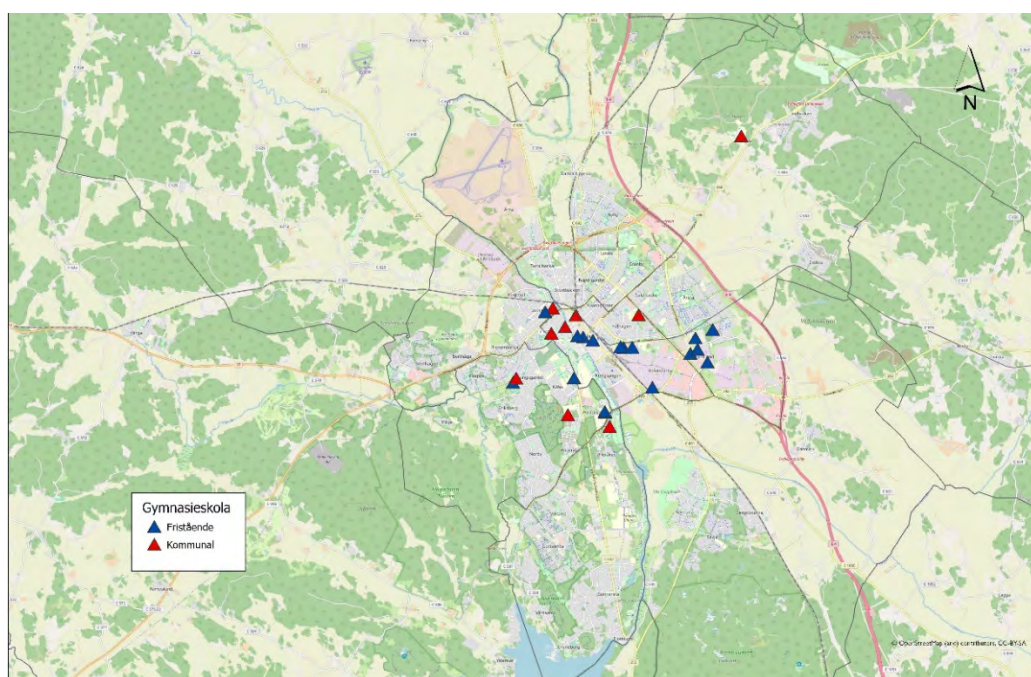
Tabell 77. Utredningar i årets lokalförsörjningsplan för grundskola.

## Bilaga 2 – Gymnasieskola och anpassad skola, hela staden

Beskrivningarna innehåller information gällande gymnasieskola och anpassad skola. Information som anges är vilka befintliga enheter som finns i området, nya åtgärder, pågående och redan beslutade åtgärder samt utredningsuppdrag.

Utredningsuppdragens tidssättning påverkas av bostadsbyggnation, pågående program- och planarbeten samt andra pågående projekt. Tidssättningen kan därför komma att ändras.

### Gymnasieskola



#### Gymnasieskola – kommunal

Celsiuskolan  
Ellen Fries gymnasium  
Fyrisskolan  
Katedralskolan  
Lundellska skolan  
Rosendalsgymnasiet  
Uppsala estetiska gymnasium  
Uppsala yrkesgymnasium Ekeby  
Uppsala yrkesgymnasium Jälla

#### Gymnasieskola - fristående

Amerikanska gymnasiet  
Ansgargymnasiet  
Bergstrands gymnasieskola  
Cultus gymnasieskola  
Drottning Blankas  
Gymnasieskola  
Grillska gymnasiet  
Internationella gymnasiet  
JENSEN gymnasium  
Kunskapsgymnasiet  
NTI-Gymnasiet  
Praktiska gymnasiet  
Realgymnasiet

Thorén Business School  
Yrkesgymnasiet  
Magelungens gymnasieskola  
Procivitas privata  
gymnasieskola  
Uppsala International School

## Nya åtgärder

### Gymnasieskola

Enhetsnamn	Beskrivning	Koppling till annan LFP	Färdigställd
<b>Celsiuskolan</b>	Anpassade lokaler för golfutbildningen, som idag finns i Gamla Uppsala skola, inom ramen för RIG.	-	HT 2024
<b>Ekebygymnasiet</b>	Avveckling av Ekebygymnasiet genom flytt av verksamheten till Fyrisskolan	-	HT 2026
<b>Ellen Fries gymnasium</b>	Renovering av Magdeburg. Evakueras VT 2024 i befintliga lokaler		VT 2025
<b>Fyrisskolan</b>	Ombyggnation av Fyrisskolan för anpassning till Restaurang- och livsmedelsprogrammet.	-	HT 2026
<b>Katedralskolan</b>	Utbyggnad av matsal	-	HT 2025

Tabell 78. Nya åtgärder i årets lokalförsörjningsplan för gymnasieskola.

## Tidigare beslutade åtgärder

### Gymnasieskola

Enhetsnamn	Beskrivning	Koppling till annan LFP	Färdigställd
<b>Lundellska skolan</b>	Flytt till nya lokaler på Polacksbacken, etapp 2.	IFN och KTN	HT 2024
<b>Lundellska skolan</b>	Lokaler för resursenheten ersätts i nya lokaler på Polacksbacken	IFN och KTN	VT 2024
<b>Uppsala yrkesgymnasium Jälla</b>	Del i idrottshall, gym och 50 parkeringsplatser.	IFN	VT 2024

Tabell 79. Beslutade åtgärder i tidigare lokalförsörjningsplan för gymnasieskola.

## Tidigare beslutade utredningar

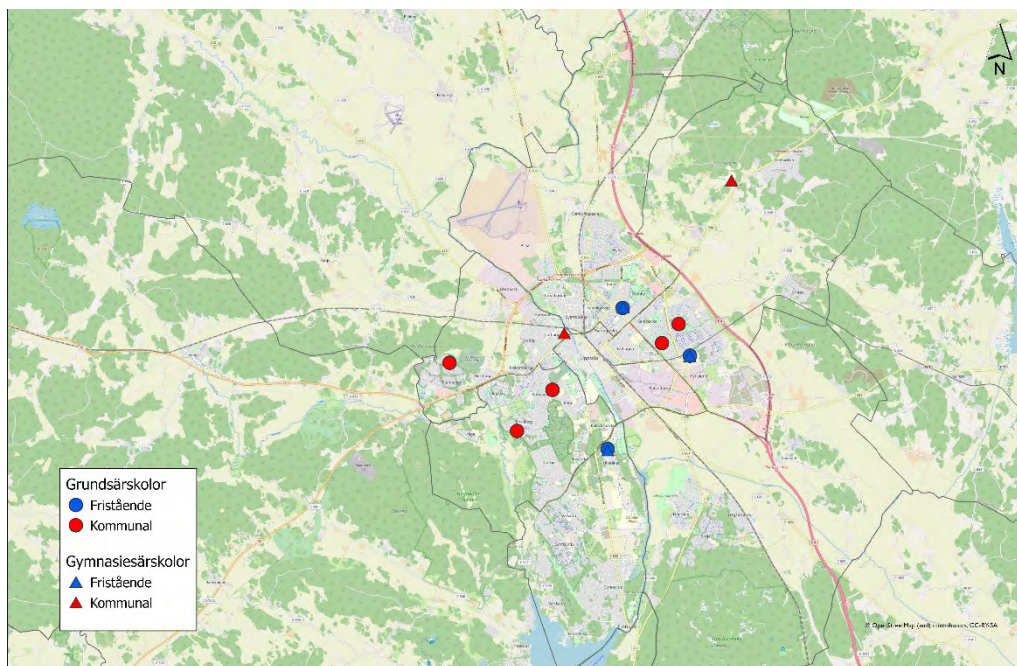
### Gymnasieskola

Beskrivning	Koppling till annan LFP	Utredning färdigställd
<i>Kommunövergripande:</i> Ny gymnasieenhet	IFN	Bevakas
<i>Kommunövergripande:</i> Utveckling av Jälla skolområde på lång sikt.	-	2024

Tabell 80. Beslutade utredningar i tidigare lokalförsörjningsplan.



## Anpassad skola



### Befintliga objekt

#### Anpassad grundskola – kommunal

Berga anpassad grundskola  
 Branting anpassad grundskola  
 (filial till Eriksberg anpassad grundskola)  
 Eriksberg anpassad grundskola  
 Johannesbäck anpassad grundskola  
 Årsta anpassad grundskola  
 Östra Stenhagen anpassad grundskola

#### Anpassad gymnasieskola – kommunal

Uppsala AG Fyris  
 Uppsala AG Jälla

#### Anpassad grundskola - fristående

Ansgarskolorna; Emanuelskolan  
 Kajan Friskola  
 Labanskolan

#### Anpassad gymnasieskola – fristående

Emanuelgymnasiet  
 Kajan anpassad gymnasieskola  
 Labanskolan anpassad gymnasieskola

## Nya åtgärder

### Anpassad gymnasieskola

Enhetsnamn	Beskrivning	Koppling till annan LFP	Färdigställd
Uppsala AG, Fyris	Tillgänglighetsanpassningar på Fyrisskolan för Uppsala AG.	-	HT 2026

Tabell 81. Nya åtgärder i årets lokalförsörjningsplan för anpassad gymnasieskola.

## Tidigare beslutade åtgärder

### Anpassad grundskola

Enhetsnamn	Beskrivning	Koppling till annan LFP	Färdigställd
Eriksberg anpassad grundskola	Nya lokaler för Eriksberg anpassad grundskola. Evakueras till delar av Gottsundaskolans moduler samt Brantingskolan HT 2024.	IFN och KTN	HT 2030
Uppsävja	Ny anpassad grundskola vid Uppsävjaskolan.		HT 2028

Tabell 82 . Beslutade åtgärder i tidigare lokalförsörjningsplan för anpassad grundskola.

### Anpassad gymnasieskola

Enhetsnamn	Beskrivning	Koppling till annan LFP	Färdigställd
Uppsala AG , Jälla	Nybyggnation Permanent ersättning vid Jälla för ersättning av moduluppställning.	-	VT 2027 HT 2029

Tabell 83. Beslutade åtgärder i tidigare lokalförsörjningsplan för anpassad gymnasieskola

## Tidigare beslutade utredningar

### Anpassad grundskola

Beskrivning	Koppling till annan LFP	Utredning färdigställd
Kommunövergripande: Ytterligare utökning av anpassad grundskola	-	2023 2024

Tabell 84. Beslutade utredningar i tidigare lokalförsörjningsplan.

## Bilaga 3 – Färdigställda åtgärder 2023

Enhet	Beskrivning
<b>Brantingskolan</b>	Nybyggnation på befintlig skoltomt. Används som evakueringskola för Almtunaskolan från 2023 till 2028. Total kapacitet 720.
<b>Bälinge skola</b>	Avetablering av modul.
<b>Kullerstenens förskola</b>	Nedläggning HT23.
<b>Lundellska skolan</b>	Flytt till nya lokaler på Polacksbacken, etapp 1
<b>Luthagens förskola</b>	Renoveringen avslutad.
<b>Rosendals förskola</b>	Ny förskola, ersätter Rosendals förskola (moduler). Kapacitet 144.
<b>Valsätraskolan</b>	Avetablering av modul.
<b>Västra Stenhagenskolan</b>	Utökning när Kullerstenens förskola lämnar, +90 platser.
<b>Öfre Slotts förskola</b>	Nedläggning HT23.
<b>Österledens förskola</b>	Permanet ersättning och utökning av modulförskola. Ny kapacitet 144 platser.

Tabell 85. Färdigställda åtgärder 2023.

## **Bilaga 4 – Ekonomi per åtgärd**

Bilagan är inte offentlig.

## Bilaga 5 – Barnperspektiv och barnets perspektiv

Sverige ratificerade Förenta nationernas konvention om barnets rättigheter, allmänt kallad barnkonventionen, 1990. Sedan den 1 januari 2020 är barnkonventionen svensk lag. Fyra av artiklarna i barnkonventionen kallas *principerna*. De sammanfattar hela barnkonventionen och säger att:

- att alla barn är lika mycket värda och ingen får behandlas sämre (artikel 2)
- att när vuxna ska besluta något som rör barn måste de tänka på vad som är bäst för barn (artikel 3)
- att alla barn har rätt att leva och utvecklas (artikel 6)
- att alla barn ska få säga vad de tycker när något som rör barn ska beslutas (artikel 12)

Lokalförändringar i pedagogiska lokaler berör och påverkar barn och elever. Lokalförändringsprocessen är ofta lång och pågår under flera år, från tidiga idéer i fysisk översiktsplanering till att faktiskt nyttja en ändamålsenlig lokal, där barn och elever berörs och kan involveras på olika sätt för att ge sitt perspektiv.

I samtliga beslut som föreslås i lokalförsörjningsplanen har barn och elever inte tillfrågats om deras åsikt kring huruvida en åtgärd ska ske eller inte. För att ge barnets perspektiv involveras de generellt i ett mer konkret skede som handlar om utformning av den fysiska miljön, snarare än om en åtgärd behövs eller inte.

Beslut om nya enheter, renoveringar och evakueringar görs baserat på underlag från de professioner som i sitt dagliga uppdrag har att beakta barnets bästa, dvs barnperspektivet, utifrån olika perspektiv. En samlad bedömning görs av flera parametrar och det händer att olika barn/elevgrupper har motstridiga intressen.

## Kommentarer angående nya föreslagna åtgärder

### Förskola

- Flöjtens förskola. Fastighetsägaren har bedömt att renovering krävs och så även evakuering. Evakueringslösning är ännu inte bestämd. Att renovering av förskolan genomförs bedöms fördelaktig ur ett barnperspektiv. Under tiden renoveringen pågår kan det dock påverka barn som går på förskolan och/eller ska börja på förskolan negativt, främst genom ett förmodat längre avstånd mellan barnets bostad och evakueringslösningen. Barnets behov av trygghet väger tungt vid beslut om evakueringslösning varför planeringen utgår från att hålla ihop barngrupper och pedagoger.
- Hugo Alfvéns förskola. Förskolan föreslås stänga höstterminen 2024. Befintliga lokaler har stort behov av renovering och bedöms inte som lämpliga på sikt. Kapacitet finns i området för att tillgodose behovet av förskoleplatser för barn i

området. Barn med placering under läsåret 2023/2024 kommer att placeras på annan förskola from hösten 2025, vilket kan påverka barnen negativt.

- Myrgångens förskola. Fastighetsägaren har bedömt att renovering krävs och så även evakuering. Evakueringslösning är ännu inte bestämd men föreslås till tillfälliga moduler. Att renovering av förskolan genomförs bedöms fördelaktig ur ett barnperspektiv. Under tiden renoveringen pågår kan det dock påverka barn som går på förskolan och/eller ska börja på förskolan negativt. Barnets behov av trygghet väger tungt vid beslut om evakueringslösning varför planeringen utgår från att hålla ihop barngrupper och pedagoger.
- Orrparkens förskola. Fastighetsägaren har bedömt att renovering krävs och så även evakuering. Evakueringslösning är ännu inte bestämd. Att renovering av förskolan genomförs bedöms fördelaktig ur ett barnperspektiv. Under tiden renoveringen pågår kan det dock påverka barn som går på förskolan och/eller ska börja på förskolan negativt, främst genom ett förmodat längre avstånd mellan barnets bostad och evakueringslösningen. Barnets behov av trygghet väger tungt vid beslut om evakueringslösning varför planeringen utgår från att hålla ihop barngrupper och pedagoger.
- Voksenåsens förskola. Fastighetsägaren har bedömt att renovering krävs och så även evakuering. Evakueringslösning är ännu inte bestämd. Att renovering av förskolan genomförs bedöms fördelaktig ur ett barnperspektiv. Under tiden renoveringen pågår kan det dock påverka barn som går på förskolan och/eller ska börja på förskolan negativt, främst genom ett förmodat längre avstånd mellan barnets bostad och evakueringslösningen. Barnets behov av trygghet väger tungt vid beslut om evakueringslösning varför planeringen utgår från att hålla ihop barngrupper och pedagoger. I samband med renoveringen avetableras även en mindre moduluppställning som uppfördes 2017 för att rymma barn från Kullens förskola som brann ned 2016. De platserna bedöms dock inte behövas förrän 2029 då nya Kullens förskola ska stå på plats.
- Väpnarens förskola. Förskolan är idag i moduler med tillfälligt bygglov till 2025 och måste därefter avetableras då. En permanent förskola planeras i framtiden på samma plats, vilket innebär att förskolan läggs ned. Kapacitet finns i området för att tillgodose behovet av förskoleplatser för barn i området. Barn med placering under läsåret 2024/2025 kommer att placeras på annan förskola from hösten 2025, vilket kan påverka barnen negativt.
- Västra Stenhagens förskola. Fastighetsägaren har bedömt att renovering krävs och så även evakuering. Evakuering kommer att ske inom befintlig byggnad. Att renovering av förskolan genomförs bedöms fördelaktig ur ett barnperspektiv. Under tiden renoveringen pågår kan det dock påverka barn som går på förskolan och/eller ska börja på förskolan negativt. Barnets behov av trygghet väger tungt vid beslut om evakueringslösning varför planeringen utgår från att hålla ihop barngrupper och pedagoger.

## Grundskola

- Almtunaskolan. Almtunaskolans verksamhet har flyttat in i nya Brantingsskolan och modulerna vid Almtuna/Celsius föreslås därmed avetableras. De nya lokalerna bedöms ändamålsenliga och på nära avstånd, om än på andra sidan Tycho Hedéns väg, i förhållande till modulerna.
- Almunge skola. Fastighetsägaren har bedömt att renovering krävs och så även evakuering av högstadiets byggnad. Att renovering av skolan genomförs bedöms fördelaktig ur ett elevperspektiv. Under tiden renoveringen pågår kan det dock påverka elever negativt. Evakuering föreslås till den kommande Gunsta skola. Förslaget innebär att avståndet till högstadiet blir längre för vissa elever. Gunsta skola kommer dock att ha kapacitet att inrymma Almunges äldre elever då den nya skolan ska tillgodose kommande behov från bostadsbyggnation i området. Att nyttja kapaciteten och inte etablera moduler bedöms fördelaktigt för att minimera kostnader som läggs på tillfälliga moduler och som i stället kan användas till undervisning. Cirka hälften av eleverna på mellanstadiet och cirka en tredjedel av eleverna på högstadiet på Almunge skola bor i Funbo/Gunsta och får därmed närmare till skolan under evakueringen.
- Dalby skola. Fastighetsägaren har bedömt att renovering krävs. Samtidigt kommer en ny resursenhet att etableras. Lokalerna har tidigare använts för ändamålet resursenhet men lämnades på grund av renoveringsbehov. Att renovering av skolan genomförs bedöms fördelaktig ur ett elevperspektiv. Åtgärden syftar till att utöka antalet platser för elever med behov av särskilt stöd. Inga elever går nu i Dalby skola, så renoveringen påverkar inga elever.
- Tuna skola. Fastighetsägaren har bedömt att renovering av del av byggnaden kommer att behövas och att evakuering krävs för den delen. Evakuering sker till moduluppställning på skolgården, vilket under uppställningstiden minskar skolgårdsytan. Att renovering av skolan genomförs bedöms fördelaktig ur ett elevperspektiv.
- Tunabergsskolan. Fastighetsägaren har bedömt att renovering av hela skolan kommer att behövas och att evakuering krävs. Evakueringslösning är ej ännu beslutad varför konsekvenserna för eleverna på skolan inte går att bedöma ännu. Att renovering av skolan genomförs bedöms fördelaktig ur ett elevperspektiv. Under tiden renoveringen pågår kan det dock påverka elever negativt.
- Västra Stenhagenskolan. Utbildningsförvaltningen beslutade 2022 att ändra skolstrukturen i Stenhagen. Det medför att anpassningar av lokalerna krävs för att de ska bli ändamålsenliga för verksamheten. Parallellt har också konstaterats att byte av golvmatta behövs i Västra Stenhagens samtliga lokaler. Anpassningarna och renoveringen kommer att påverka eleverna i lokalerna under tiden arbetet pågår. Vissa elever tvingas också byta skola och får eventuellt en längre resväg. På längre sikt förväntas åtgärderna dock bidra till bättre anpassade lokaler samt jämnare fördelning av elever mellan skolorna i Stenhagen.

## Gymnasieskola

- Celsiusskolan. Fastighetsägaren har bedömt att renovering av fastigheten där golfutbildningen bedriver sin verksamhet behövs. Att renovering av skolan genomförs bedöms fördelaktigt ur ett elevperspektiv. Under tiden renoveringen pågår kan det dock påverka elever negativt. För att minimera påverkan på eleverna bör renoveringen, i den mån det går, påbörjas under våren när eleverna har sin verksamhet utomhus.
- Ekebygymnasiet. I och med att flertalet gymnasieprogram har flyttat ifrån lokalerna i Ekeby anses de inte vara ändamålsenliga för eleverna som är kvar. Fastighetsägaren har även bedömt att renovering av fastigheten behövs. En flytt av Restaurang- och livsmedelsprogrammet till ombyggda lokaler på Fyrisskolan bedöms fördelaktigt ur ett elevperspektiv. Åtgärden syftar till att skapa mer ändamålsenliga lokaler till verksamheten.
- Ellen Fries gymnasium. Fastighetsägaren har bedömt att renovering av fastigheten Magdeburg behövs och att evakuering krävs. Att renovering av skolan genomförs bedöms fördelaktigt ur ett elevperspektiv. Evakuering sker till befintliga lokaler på Ellen Fries gymnasium.
- Fyrisskolan. Ombyggnationen för Restaurang- och livsmedelsprogrammet på Fyrisskolan bedöms fördelaktigt ur ett elevperspektiv. Konsekvenserna av utbildningsförvaltningens organisationsförändring, för de elever som går på Fyrisskolan nu, beskrivs i ärendet Gymnasieskolans framtida organisation (UBN-2023-05825).
- Katedralskolan. Matsalen utökas för att skapa bättre arbetsmiljö, bättre flöden och mer lunchutrymmen. Eleverna kan påverkas under tiden anpassningen sker.

## Anpassad gymnasieskola

- Fyrisskolan. Anpassningar för att förbättra tillgängligheten på Fyrisskolan bedöms fördelaktigt ur ett elevperspektiv. Anpassningarna kommer att påverka eleverna i lokalerna under tiden arbetet pågår.

## Kommentarer angående justeringar i vissa åtgärder

Generellt har flera förskole- och grundskoleprojektet skjutits framåt till följd av prognostiserad överkapacitet. Justeringarna ska således inte påverka möjligheten att få en plats, men kan påverka den enskildes närhet till en specifik enhet.

En allt för stor överkapacitet innebär att medel går till hyra för lokaler som inte används. I stället skulle de kunna läggas på undervisning.

En del projekt har också skjutits fram på grund av omständigheter i projekten som gör att tidigare tidplan inte håller, exempelvis längre ledtider än planerat, alternativt överklagad upphandling eller detaljplan.