

# Exempelritning: Inglasning av balkong

Det här är ett exempel som visar hur ritningar ska utformas inför din bygglovsansökan  
Du hittar fler tips och råd på [www.bygglov.se/bygglov](http://www.bygglov.se/bygglov)

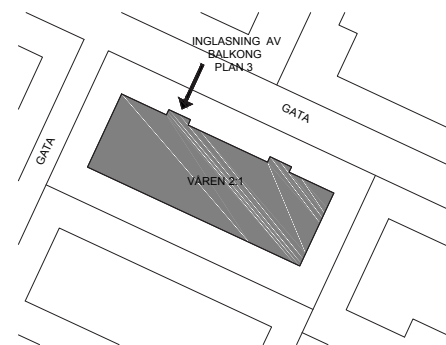


**FÖRKLARINGAR**  
 MÅTT I MM.  
 UTSEENDE LIKA BEF. INGLASNINGAR I SAMMA HUS.

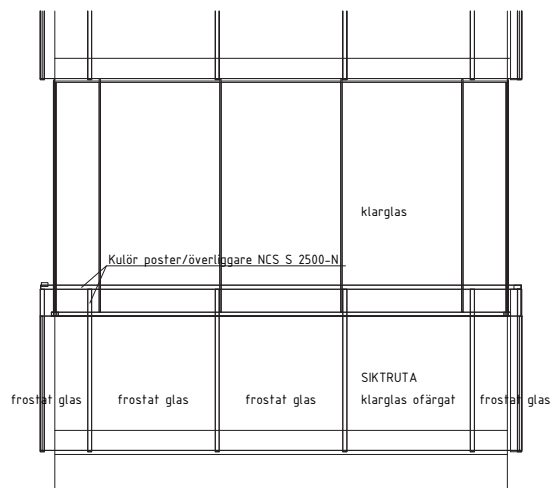
**FÖRESKRIFTER**  
 MATERIAL: KLARGLAS  
 KULÖR POSTER/ÖVERLIGGARE: NCS S 2500-N



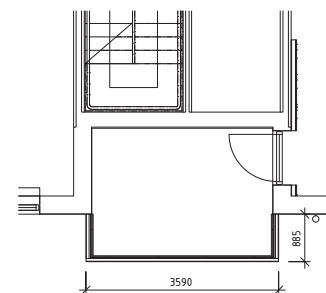
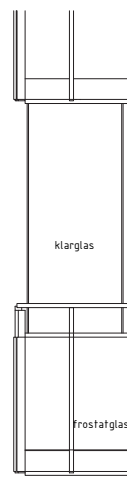
Fasad mot Nordost



Situationsplan  
 skala 1:400/A1



Inglasning Princip  
 skala 1:20/A1



Plan 3  
 skala 150/A1



BET	ÄNDRINGEN AVSEER	DATUM	SIGN
<b>BYGGLOVSHANDLING</b>			
VÅREN 23:4			
UPPSALA			
A Arkitektkontor		tel. 099-99 99 99	
UPPDRAG NR	REDAKONSTR. AV	HANDLÄGGARE	
DATUM	ANSVARIG		
INGLASNING AV BALKONG SAMMANSATT RITNING SITUATIONSPLAN, FASAD- OCH PRINCIPRITNING			
SKALA: A1 1:100 A3 1:200	NUMMER <b>A-40-0-1</b>	BET	