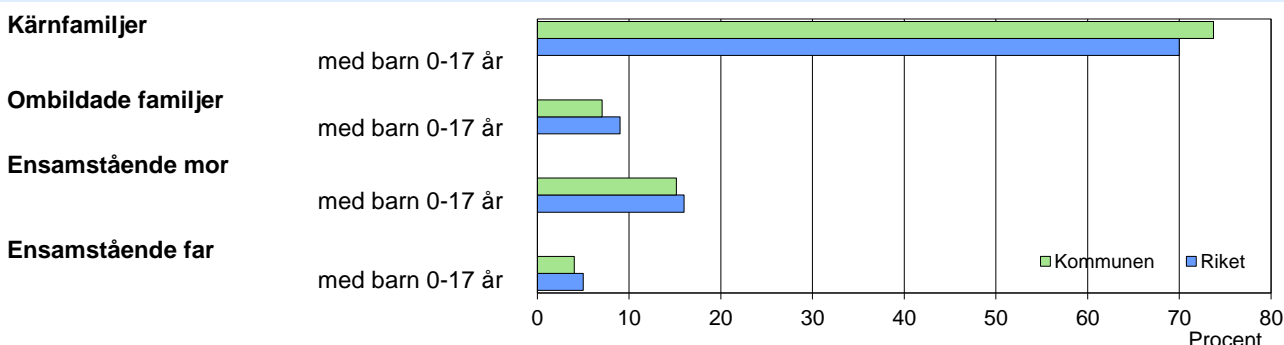


Familjer med barn 0-17 år, efter familjetyp 2016



Barn 0–17 år efter föräldrarnas sammanboendeform 2016

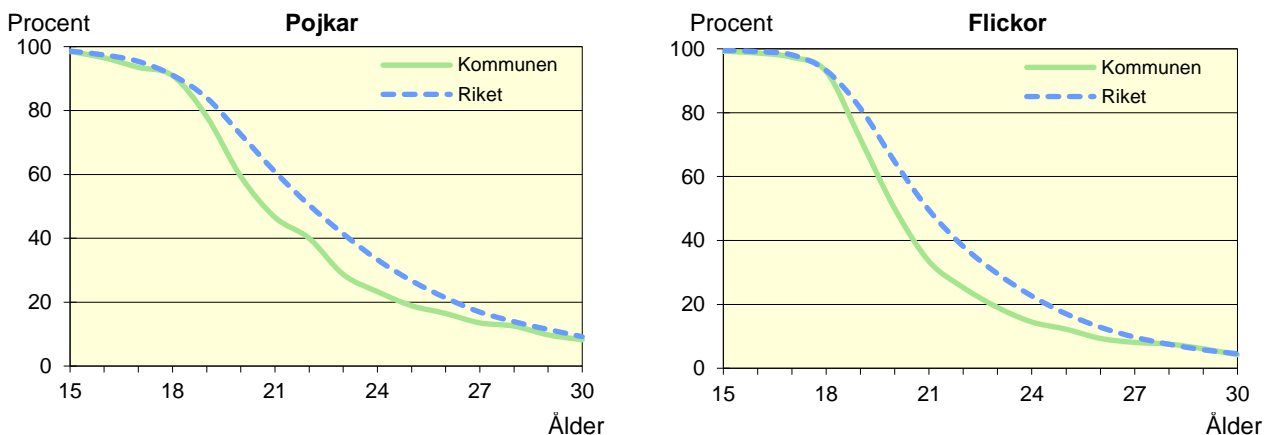
| Sammanboendeform | Enligt folkbokföringen | | | | | |
|--|------------------------|-------------------------|-----------|---------------|-------------------------|-----------|
| | Kommunen | | | Riket | | |
| | Barn Antal | Medelantal % syskon* | 1 000-tal | Barn Antal | Medelantal % syskon* | 1 000-tal |
| Barn till sammanboende | 35 475 | 82 | 1,3 | 1 691 | 81 | 1,4 |
| gifta | 25 798 | 60 | 1,4 | 1 164 | 56 | 1,5 |
| sambor | 9 677 | 22 | 1,1 | 527 | 25 | 1,1 |
| Barn till ensamstående män | 1 519 | 4 | 0,9 | 77 | 4 | 0,9 |
| Barn till ensamstående kvinnor | 5 885 | 14 | 1,1 | 299 | 14 | 1,2 |
| Flyttat hemifrån eller ofullst. uppg. | 236 | 1 | .. | 10 | 0 | .. |
| Samtliga barn | 43 115 | 100 | 1,3 | 2 076 | 100 | 1,3 |
| Barn till sammanboende bor med båda biologiska föräldrar | 33 039 | 93 | 1,3 | 1 544 | 91 | 1,3 |
| mor+styvfar | 1 697 | 5 | 1,4 | 108 | 6 | 1,5 |
| far+styvmor | 598 | 2 | 1,7 | 30 | 2 | 1,8 |

* Avser hemmaboende barn 0–21 år

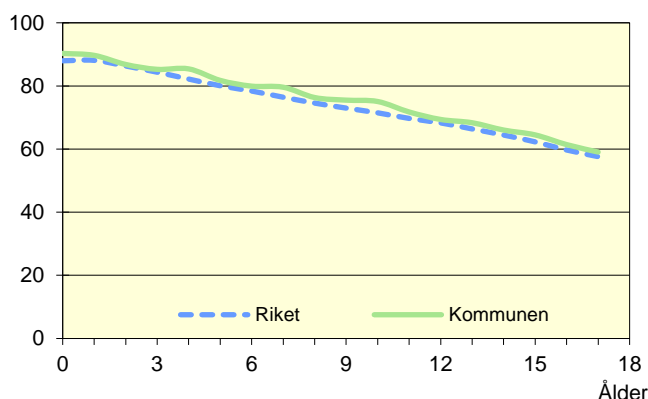
Se vidare förklaringar i särskilt blad.

Hemmaboende ungdomar efter ålder 2016

Andel av ungdomarna i åldern 15–30 år som fortfarande bor hemma



Not: För information om kvaliteten i de olika tabellerna/diagrammen, se definitionerna för Barn&Familj

Biologiska föräldrar 2016Andel barn 0–17 år som bor med båda föräldrarna
Procent**Barn som bor med båda föräldrarna 2016**

| | Vid | | |
|----------|-------------|--------------|--------------|
| | 6 års ålder | 13 års ålder | 17 års ålder |
| Kommunen | 80 | 68 | 59 |
| Riket | 78 | 66 | 58 |

Andel (%) av alla i resp. ålder

Svensk och utländsk bakgrund 2016

| Födelseland | Procentuell fördelning Kommunen | | | | Riket |
|------------------------------|------------------------------------|---------|----------|---------|-----------|
| | 0–5 år | 6–12 år | 13–17 år | 0–17 år | 0–17 år |
| Barn födda i Sverige | 96 | 91 | 87 | 92 | 90 |
| båda föräld. födda i Sverige | 60 | 63 | 63 | 62 | 64 |
| en föräld. född utomlands | 15 | 14 | 12 | 14 | 12 |
| båda föräld. födda utomlands | 18 | 13 | 12 | 15 | 14 |
| Barn födda utomlands | 4 | 9 | 13 | 8 | 10 |
| därav adoptivbarn | 0 | 1 | 1 | 1 | 0 |
| Samtliga barn, % | 100 | 100 | 100 | 100 | 100 |
| Samtliga barn, antal | 15 384 | 17 136 | 10 595 | 43 115 | 2 076 407 |

Barn till förvärvsarb. föräldrar 2016

| Familjetyp | Andel (%) av barnen i resp. familjetyp | |
|---------------------|--|-------|
| | Kommunen | Riket |
| Sammanboende | | |
| Pappa | 92 | 90 |
| Mamma | 86 | 83 |
| Ensamstående | | |
| Pappa | 88 | 87 |
| Mamma | 75 | 72 |

Föräldern förvärvsarbetar i november det aktuella året

Barn till arbetslösa föräldrar 2016

| Familjetyp | Andel (%) av barnen i resp. familjetyp | |
|---------------------|--|-------|
| | Kommunen | Riket |
| Sammanboende | | |
| Pappa | 3 | 4 |
| Mamma | 3 | 4 |
| Ensamstående | | |
| Pappa | 4 | 5 |
| Mamma | 5 | 6 |

Föräldern har varit arbetslös någon gång under året

Disponibel inkomst i familjer med barn 0–17 år 2016

| Familjetyp | 1 barn | | 2 barn | | 3 barn | | 4+ barn | |
|------------------------|--------|-------|--------|-------|--------|-------|---------|-------|
| | Kom. | Riket | Kom. | Riket | Kom. | Riket | Kom. | Riket |
| Sammanboende föräldrar | 577 | 565 | 640 | 606 | 649 | 603 | 613 | 537 |
| Ensamstående pappor | 335 | 313 | 375 | 356 | 387 | 367 | 334 | 362 |
| Ensamstående mammor | 280 | 264 | 313 | 299 | 340 | 314 | 386 | 340 |
| Alla barnfamiljer | 498 | 483 | 603 | 571 | 620 | 571 | 580 | 497 |

Avser medianinkomst, tkr