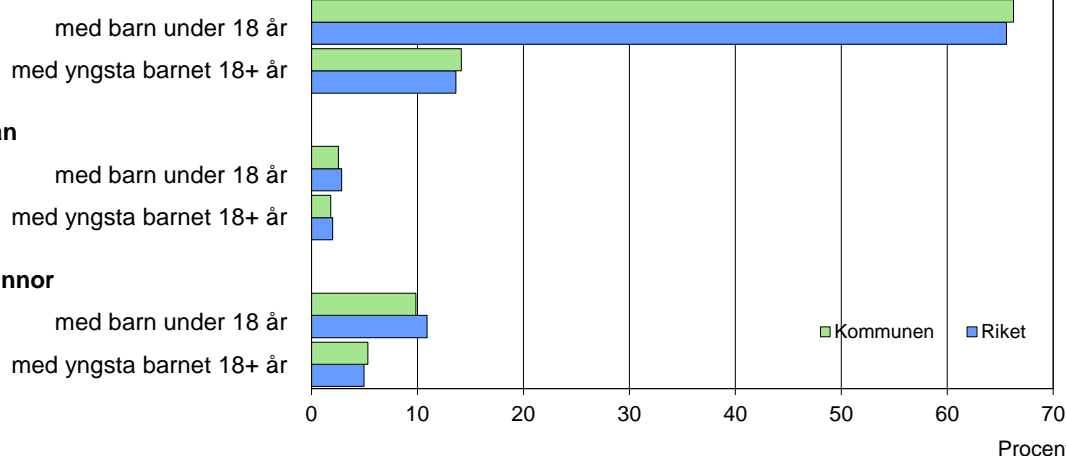


## Barn och föräldrar efter familjetyp 2014

### Sammanboende



## Barn 0–17 år efter föräldrarnas sammanboendeform 2014

Sammanboendeform	Enligt folkbokföringen						Enl. unders. HEK	
	Kommunen			Riket			Riket 2013	
	Barn Antal	Medelantal % syskon*		Barn Antal 1 000-tal	Medelantal % syskon*		Barn Antal 1 000-tal	%
Barn till sammanboende	33 134	81	1,3	1 572	79	1,3	1 601	82
gifta	24 544	60	1,4	1 111	56	1,4	1 141	58
sambor m. gemensamma barn	8 590	21	1,1	462	23	1,1	416	21
sambor m. enbart särkullsbarn	..	..	..	..	..	..	44	2
Barn till ensamstående män	1 550	4	0,9	83	4	0,9	88	4
Barn till ensamstående kvinnor	5 959	15	1,1	322	16	1,1	275	14
Flyttat hemifrån eller ofullst. uppg.	..	..	..	8	0	..	.	.
Samtliga barn	40 794	100	1,3	1 985	100	1,3	1 964	100
Barn till sammanboende bor med båda biologiska föräldrar	31 706	96	1,3	1 483	94	1,3		
mor+styvfar	1 018	3	1,6	66	4	1,7		
far+styvmor	314	1	2,0	17	1	2,1		

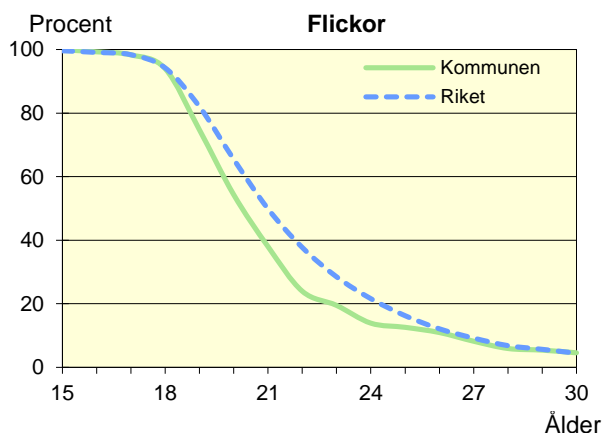
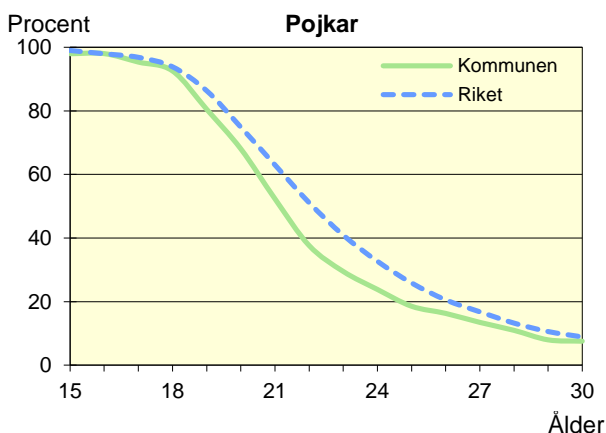
\* Avser hemmaboende barn 0–21 år

Uppgifter saknas om "Barn till sambor med enbart särkullsbarn" p.g.a. brister i folkbokföringen. Dessa

barn ingår i någon av grupperna "Barn till ensamstående män" eller "Barn till ensamstående kvinnor". Se vidare förklaringar i särskilt blad.

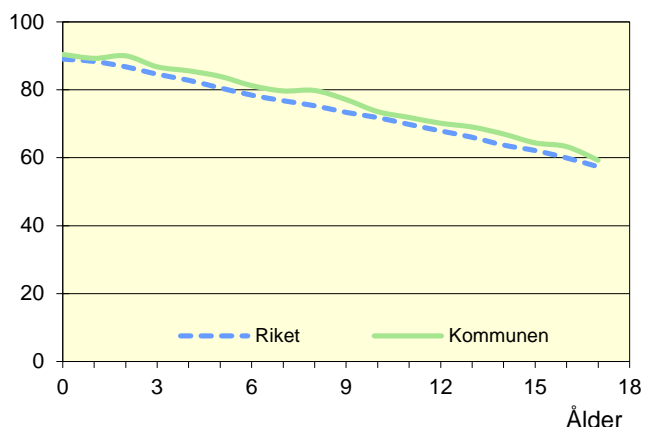
## Hemmaboende ungdomar efter ålder 2014

Andel av ungdomarna i åldern 15–30 år som fortfarande bor hemma



**Biologiska föräldrar 2014**

Andel barn 0–17 år som bor med båda föräldrarna  
Procent

**Barn som bor med båda föräldrarna 2014**

	Vid		
	6 års ålder	13 års ålder	17 års ålder
Kommunen	81	69	59
Riket	78	66	57

Andel (%) av alla i resp. ålder

**Barn vilkas föräldrar separerat 2012–2014**

Barnets ålder	Föräldrarna var		Separationer/100 barn	
	Gifta	Sambo	Kommunen	Riket
0–5 år	603	551	2,9	3,5
6–12 år	673	393	3,0	3,3
13–17 år	419	209	2,9	3,1
0–17 år	1 695	1 153	2,9	3,3

**Svensk och utländsk bakgrund 2014**

Födelseland	Procentuell fördelning Kommunen				Riket
	0–5 år	6–12 år	13–17 år	0–17 år	0–17 år
<b>Barn födda i Sverige</b>	97	93	89	93	92
båda föräld. födda i Sverige	63	66	65	65	66
en föräld. född utomlands	15	14	11	14	11
båda föräld. födda utomlands	17	13	12	14	13
<b>Barn födda utomlands</b>	3	7	11	7	8
därav adoptivbarn	0	1	1	1	1
<b>Samtliga barn, %</b>	100	100	100	100	100
<b>Samtliga barn, antal</b>	15 125	15 822	9 838	40 785	1 985 098

**Barn till förvärvsarb. föräldrar 2014**

Familjetyp	Andel (%) av barnen i resp. familjetyp	
	Kommunen	Riket
<b>Sammanboende</b>		
Pappa	92	90
Mamma	86	82
<b>Ensamstående</b>		
Pappa	88	86
Mamma	74	70

Föräldern förvärvsarbetar i november det aktuella året

**Barn till arbetslösa föräldrar 2014**

Familjetyp	Andel (%) av barnen i resp. familjetyp	
	Kommunen	Riket
<b>Sammanboende</b>		
Pappa	3	4
Mamma	3	5
<b>Ensamstående</b>		
Pappa	4	6
Mamma	6	7

Föräldern har varit arbetslös någon gång under året

**Disponibel inkomst i familjer med barn 0–17 år 2014**

Familjetyp	1 barn		2 barn		3 barn		4+ barn	
	Kom.	Riket	Kom.	Riket	Kom.	Riket	Kom.	Riket
Sammanboende föräldrar	547	530	606	572	614	569	577	500
Ensamstående pappor	315	301	373	343	409	349	282	321
Ensamstående mammor	262	247	295	280	311	291	337	308
Alla barnfamiljer	455	434	567	534	585	537	535	457

Avser medianinkomst, tkr