

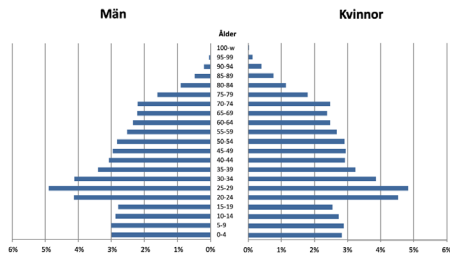
Statistik om Uppsala kommun 2020

Landareal 2 182 km²

Folkmängd 230 767

varav 116 434 kvinnor och 114 333 män

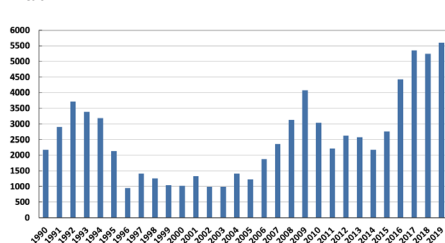
Befolkning i Uppsala kommun 2019



Folkmägd efter ålder

Ålder	2018 Antal	%	2019 Antal	%
0	2 612	1,2	2 597	1,1
1-5	13 268	5,9	13 533	5,9
6	2 658	1,2	2 673	1,1
7-9	8 013	3,6	8 184	3,5
10-12	7 693	3,4	7 984	3,5
13-15	7 164	3,2	7 420	3,2
16-18	6 892	3,1	7 098	3,1
19	2 590	1,2	2 744	1,2
20-24	19 521	8,7	19 973	8,7
25-44	67 903	30,2	69 983	30,3
45-64	49 181	21,8	49 944	21,6
65-79	28 578	12,7	29 229	12,7
80-	9 091	4,0	9 405	4,1
Totalt	225 164	100	230 767	100

Årlig folkökning i Uppsala kommun



Folkmängdens förändringar

	2018	2019
Folkökning	5 250	5 603
Födda	2 608	2 597
Döda	1 468	1 455
Födelseöverskott	1 140	1 142
Inflyttade	16 219	16 647
Utflyttade	12 129	12 246
Flyttningsnetto	4 090	4 401
därav med utlandet	2 320	2 062

Personer med utländsk bakgrund*

	2018	2019
Samtliga	60 798	64 550
Kvinnor	30 253	31 993
Män	30 545	32 557

Därv från de tio vanligaste bakgrundsländerna (per år 2019)

	2018	2019
Syrien	4 839	5 267
Irak	5 039	5 236
Iran	5 067	5 191
Finland	4 605	4 579
Turkiet	2 673	2 781
Afghanistan	1 685	2 051
Tyskland	1 814	1 861
Eritrea	1 477	1 800
Bangladesh	1 391	1 614
Kina	1 452	1 614

* Utrikes född eller född i Sverige med båda föräldrarna födda utomlands.

Utländska medborgare*

	2018	2019
Samtliga	23 437	24 825
Kvinnor	10 951	11 568
Män	12 486	13 257

Därv de tio vanligaste medborgarskapsländerna (per år 2019)

Syrien	2 406	2 186
Afghanistan	1 289	1 504
Finland	1 301	1 251
Eritrea	885	1 161
Tyskland	1 079	1 099
Kina	953	1 087
Indien	626	796
Norge	651	673
Bangladesh	492	671
Polen	664	640

*Inklusive personer som inte har medborgarskap i något land, s.k. statslösa.

Folkmängd i stadsdelar i Uppsala tätort*

	2018	2019
Luthagen	14 104	14 194
Sala backe	11 204	11 411
Gottsunda	8 635	8 729
Gränby	7 472	7 920
Kapellgården	7 169	7 493
Fälhagen	7 417	7 383
Flogsta-Ekeby	7 037	7 204
Centrum	7 250	7 195
Eriksberg	7 154	7 144
Kungsängen	5 597	6 683
Sunnersta	6 241	6 277
Främre Luthagen-Fjården	5 906	6 018
Årsta	5 970	5 997
Stenhagen	5 715	5 682
Svartbäcken	5 553	5 491
Sävja	5 126	5 309
Valsätra	5 179	5 232
Löten	4 898	4 877
Nyby	4 119	4 594
Norby	4 027	4 148
Kvarngården	3 914	4 021
Studentstaden	3 802	3 708
Näntuna-Vilan	3 497	3 515
Höganäs	2 984	3 005
Rosendal	2 150	2 883
Kåbo	2 652	2 684
Tuna backar	2 475	2 462
Gamla Uppsala	2 352	2 378
Slavsta	1 900	1 923
Ulleråker	1 641	1 593
Gamla Gottsunda	1 571	1 540
Bergsbrunna	1 382	1 397
Bäcklösa	722	1 093
Bärby hage	1 030	1 052
Rickoberga	963	964
Kungsgården	807	794
Berthåga-Hällby	636	625
Vårdsätra	449	513
Ultuna	450	453
Brillinge	222	417
Håga	323	305

Bostadsbeståndet 2019

	Samtliga lägenheter	Småhus	Flerbostadshus	Övriga	Specialbostäder
Antal	113 887	28 677	68 480	1 703	15 027
Upplåtelseform					
Hyresrätt	41 606	781	25 060	922	14 843
Bostadsrätt	45 372	995	43 416	781	180
Äganderätt	26 888	26 884	4	0	0
Uppgift saknas	21	17	0	0	4
Byggnadsår					
-1930	6 484	4 041	2 232	211	365
1931-1940	4 791	1 335	3 402	54	39
1941-1950	7 674	1 394	6 242	38	217
1951-1960	10 268	1 114	9 124	30	3 268
1961-1970	18 347	4 457	13 547	343	5 166
1971-1980	13 387	6 253	6 960	174	1 150
1981-1990	10 803	3 963	6 529	311	338
1991-2000	5 493	1 997	3 461	35	443
2001-2010	7 653	2 461	4 901	291	2 288
2011-	13 059	1 594	11 384	81	1 033
Uppgift saknas	901	68	698	135	720
Specialbostäder totalt					15 027
för studenter					11 463
för äldre/funktionshindrade					2 965
övriga					599

Bostadsbyggnad*

	2018	2019
Färdigställda lägenheter	2 288	3 156
Småhus	397	184
Flerbostadshus, nybyggnad	1 852	2 903
Flerbostadshus, ombyggnad	39	69
Hyresrätt	885	1 149
Bostadsrätt	1 196	1 824
Äganderätt	207	183
Uppsala tätort	1 813	2 609
Övriga tätorter	244	125
Glesbygd	101	86
Uppgift saknas	130	336

Utbildning, elever i genomsnitt

	2018	2019
Förskola 1-5 år totalt	10 927	11 026
kommunal förskola	7 103	7 387
enskild förskola	3 824	3 639
Grundskola F-9	25 499	26 204
därav i fritidshem	9 783	9 834
kommunal regi	8 427	8 472
enskild regi	1 315	1 362
Förskoleklass 6 år	2 613	2 630
kommunal regi	2 331	2 332
enskild regi	282	298
Grundskola åk 1-9	22 886	23 574
kommunal regi	18 091	18 727
enskild regi	4 795	4 847
Obligatorisk särskola	252	219
kommunal regi	187	185
enskild regi	65	34
Gymnasieskola	9 503	9 651
kommunal regi	6 616	6 635
enskild regi	2 887	3 016
Gymnasiesärskola	119	132
kommunal regi	107	124
enskild regi	12	8

Vuxenutbildning

	2018	2019
Grundläggande vuxenutbildning	1 875	2 212
Gymnasial vuxenutbildning	5 525	6 213
SFI	4 871	4 817
Lärvux (särskild utbildning för vuxna)	105	90

Eftergymnasial utbildning

	2018	2019
Wiks folkhögskola korta kurser (<15 dagar)	609	582
Wiks folkhögskola (långa allmänna kurser)	171	192
Wiks folkhögskola (långa särskilda kurser)	311	360
Uppsala universitet*	22 492	23 360
Sveriges lantbruksuniversitet*	2 798	2 899

*Nettoantal registrerade studenter med studieort Uppsala respektive hösttermin.

Fritidsanläggningar

	2018	2019
Simhallar	3	3
Idrottshallar fullstora	26	27
Idrottshallar ej fullstora	60	60
Ishallar	5	5
Bollplaner naturgräs/grus	161	167
Konstgräsplaner	13	16
Friluftsbad	21	21
Friidrottsanläggningar	4	4
Motionsspår	25	25
Utomhusgym	15	15
Fritidsgårdar	23	23
Fritidsklubbar	23	25
Musikskolor	3	3
Musikskolor	3	3

Biblioteksverksamhet

	2018	2019
Antal bibliotek	13	13
Samlad utlåning vid biblioteken	1 825 089	1 901 782
Lån per invånare	8,1	8,2
Antal besök vid biblioteken	1 303 642	1 224 980
Antal besök på bibliotekets webb	641 340	917 687*

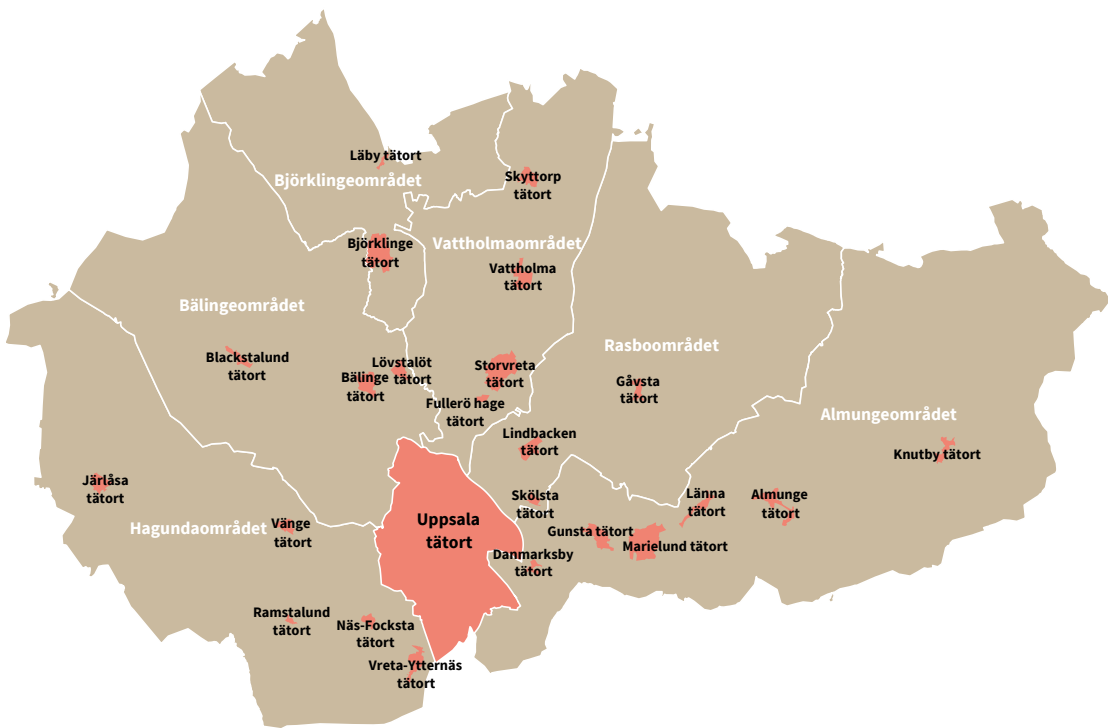
*Ökningen sedan 2018 beror delvis på tester och utökad antal kioskdatorer på skolor.

Populära besöksmål

Antal besök	2018	2019
Fyrishov (hela anläggningen)	1 400 000	1 410 000
Uppsala Domkyrka	600 000	600 000
Uppsala Konsert & Kongress	376 399	325 000
Botaniska trädgården	297 784	284 361
Ulva Kvarn	160 730	168 730
Gottsundabadet	84 161	99 285
Fjällnora	130 000	88 110
Gamla Uppsala kyrka	93 000	105 000
Biotopia	71 000	72 000
Uppsala stadsteater	78 161	80 966
Gustavianum	90 000	67 340*
Upplandsmuséet	78 886	138 000
Uppsala konstmuseum	64 239	60 876
Reginateatern	29 762	32 044
Gamla Uppsala museum	35 000	34 940
Linnémuseet/-trädgården	12 389	13 989
Lennakatten	18 100	21 500
Evolutionsmuséet	20 393	30 115

*To.m. 29 september 2019 (stängdes för renovering tre år framåt).

Karta över Uppsala kommun



Personer med stödinsatser

	2018	2019
Äldreomsorg 65+		
I eget boende	2 612	2 604
I särskilt boende	1 634	1 497

Boende för personer med funktionsnedsättning*	651	662
Personlig assistans	132	131
Övriga insatser**	1 002	1 056
Daglig verksamhet	915	938

Personer med insatser enligt lag om färdtjänster (samma individ kan ingå i båda grupperna nedan)

Berättigade till färdtjänst med personbil	6 564	5 820
Berättigade till färdtjänst med rullstolsfordon	2 133	2 240

* Avser verkställda beslut per 1:a oktober 2019.

** Ledsagarservice, kontaktperson, avlösarservice i hemmet, korttidsvistelse utanför hemmet samt korttidsstillsyn till skolgårdar över 12 år.

Ekonomiskt bistånd

	2017	2018
Utbetalt ekonomiskt bistånd i 1 000-tal kronor	344 327	372 864
Antal hushåll med ekonomiskt bistånd	5 884	6 067

Ohälsotal*

	2018	2019
Totalt	20,6	19,2
Kvinnor	24,3	22,8
Män	16,8	15,6

* Ohälsotalet är Försäkringskassans mått på frånvarodagar som ersätts från sjukförsäkringen under en 12-månadersperiod. Antal utbetalda dagar med sjukpenning, arbetsskadesjukpenning, rehabiliteringspenning samt sjukersättning/aktivitetsersättning från socialförsäkringen, relaterat till antal registrerade försäkrade (befolkningen) 16-64 år. Summerat antal heldagar (t.ex. motsvarar två dagar med halv ersättning en heldag). Inkluderar ej dagar med sjuklön.

Sammanräknad förvärvsinkomst*

Medelinkomst tkr 20-64 år	2017	2018
Uppsala kommun	312,0	320,2
kvinnor	279,2	286,5
män	345,3	354,1
Riket	324,4	335,6
kvinnor	287,7	297,3
män	359,6	372,4

* Summan av inkomst av tjänst och näringsverksamhet. Består av de sammanlagda löpande skattepliktiga inkomsterna från anställning, företagande, pension, sjukpenning och andra skattepliktiga transfereeringar. Innefattar inte inkomst av kapital.

Skattesatser

	2019	2020
Total utdebitering	32:85	32:85
kommun	21:14	21:14
landsting	11:71	11:71

Större arbetsgivare i Uppsala kommun

Antal anställda	2018	2019
Uppsala kommun*	12 183	12 597
Region Uppsala*	10 591	10 884
Uppsala universitet	5 225	5 225
Sveriges lantbruksuniversitet	2 125	2 075
GE Healthcare Bio-Sciences AB	1 175	1 175
Fresenius Kabi AB	975	975
Polismyndigheten	975	975
Försvarsmakten	825	825
Läkemedelsverket	775	825
Phadia AB	575	625
Gamla Uppsala Buss AB	525	525
Nordea Bank AB	525	525
Attendo Sverige AB	425	475
Trossamfundet svenska kyrkan	425	475
Q-Med AB	425	425
Samhall AB	425	425
Statens veterinärmedicinska anstalt	325	375
Förenade Care AB	275	375
Försäkringskassan	325	325
Alma Assistans AB	325	325
Svensk hemleverans HB	325	325
Livsmedelsverket	325	325
IKEA Svenska försäljnings AB	325	325
Nobina Sverige AB	325	325
Bravida Sverige AB	275	275
Uppsalahem AB	275	275
Brukarassistans Sverige AB	275	275
ISS Facility Services AB	275	275
Salléns Elektriska AB	325	275
Postnord Sverige AB	325	275
Statens institutionsstyrelse	225	275
Uppsala Vatten och Avfall AB	225	275

Källa: SCB:s företagsregister, avrundande antal.

* Kolada för Uppsala kommun och Region Uppsala (avser årsarbetare).

Förvärvsarbetande personer 2018

Näringsgren, nattbefolkning*	Kvinnor	Män	Totalt
Jordbruk/skogsbruk/fiske	289	790	1 079
Tillverkning/utvinning	1 874	3 970	5 844
Energi/miljöverksamhet	271	780	1 051
Byggverksamhet	811	6 169	6 980
Handel	5 149	6 064	11 213
Transport/magasiner	1 085	4 154	5 239
Hotell/restaurang	1 614	1 958	3 572
Information/kommunikation	1 199	3 746	4 945
Finans/försäkring	805	1 101	1 906
Fastighetsverksamhet	778	1 111	1 889
Företagstjänster	7 278	9 220	16 498
Offentlig förvaltning/försvär	4 742	3 679	8 421
Utbildning	10 686	5 295	15 981
Vård/omsorg/soc. tjänster	14 491	5 637	20 128
Tjänster kult./pers. m.m.	3 090	2 258	5 348
Okänd	543	528	1 071
Totalt	54 705	56 460	111 165

Näringsgren dagbefolkning *	Kvinnor	Män	Totalt
Jord-/skogsbruk/fiske	309	861	1 170
Tillverkning/utvinning	2 051	3 706	5 757
Energi/miljöverksamhet	248	643	891
Byggverksamhet	880	7 376	8 256
Handel	4 946	5 625	10 571
Transport/magasiner	511	2 868	3 379
Hotell/restaurang	1 477	1 692	3 169
Information/kommunikation	966	2 818	3 784
Finans/försäkring	645	621	1 266
Fastighetsverksamhet	852	1 169	2 021
Företagstjänster	7 369	8 716	16 085
Offentlig förvaltning/försvär	4 633	3 154	7 787
Utbildning	10 824	5 047	15 871
Vård/omsorg/soc. tjänster	16 291	5 926	22 217
Tjänster kult./pers. m.m.	2 992	2 138	5 130
Okänd	540	525	1 065
Totalt	55 534	52 885	108 419

* Nattbefolkning = Personer med bostad i kommunen.

* Dagbefolkning = Personer med arbetsplats i kommunen.

Arbetspendling till/från kommunen 2018

	Inpendling	Utpendling	Nettopendling
Totalt	23 136	25 882	-2 746
Knivsta	2955	1027	1928
Tierp	2274	487	1 787
Heby	1877	398	1 479
Östhammar	2348	966	1 382
Enköping	2068	858	1 210
Sundbyberg	134	273	-139
Upplands Väsby	355	527	-172
Solna	352	1 752	-1 400
Sigtuna	923	3916	-2 993
Stockholm	2 484	8 980	-6 496

Arbetslösande, årsmedeltal i %

	Kvinnor		Män		Totalt	
	2018	2019	2018	2019	2018	2019
Öppet arbetslösa						
16-64 år	3,1	2,9	3,8	3,6	3,5	3,3
18-24 år	3,0	2,6	5,3	5,0	4,1	3,8
I program med aktivitetsstöd						
16-64 år	2,0	2,2	2,4	2,5	2,2	2,4
18-24 år	1,7	1,9	3,4	3,4	2,5	2,6
Summa öppet arbetslösa samt i program med aktivitetsstöd						
16-64 år	5,1	5,2	6,2	6,1	5,7	5,7
18-24 år	4,7	4,5	8,7	8,4	6,6	6,4

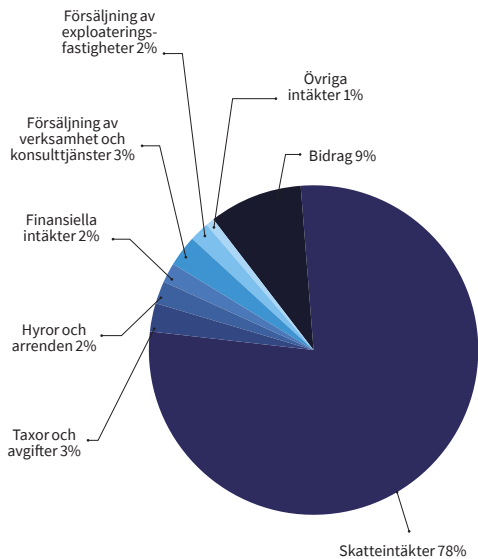
Kommunens resultaträkning (miljoner kr)

	Utfall	Budget
	2019	2020
Verksamhetens intäkter	3 077	2 477
Verksamhetens kostnader	-14 749	-14 946
Av- och nedskrivningar	-436	-274
Verksamhetens nettokostnader	-12 108	-12 743
Skatteintäkter	10 958	11 267
Kommunalekonomisk utjämning	1 423	1 715
Finansiella intäkter	324	213
Finansiella kostnader	-122	-189
Extraordinära poster		
Årets resultat	475	263

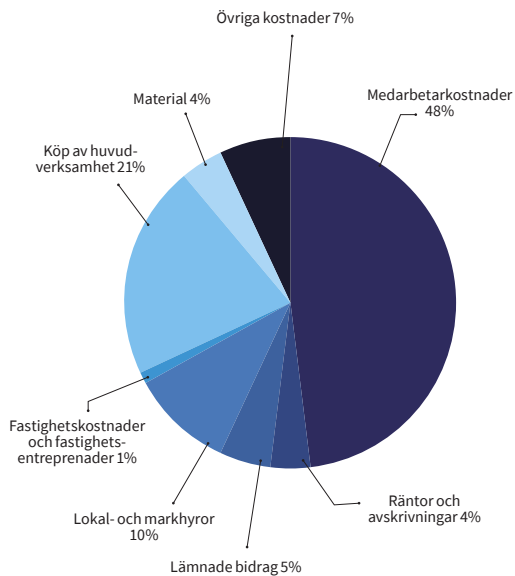
Nettokostnader per verksamhet (procent)

	Utfall	Budget
	2019	2020
Infrastruktur, stadsutveckling, skydd mm	9,2	7,5
Fritid och kultur	5,0	5,4
Förskoleverksamhet	12,4	12,5
Skolverksamhet 6-15 år	22,4	23,0
Gymnasieskola, gymnasiesärskola och vuxenutbildning	8,6	8,8
Vård och omsorg om äldre	16,0	15,9
Vård och omsorg om funktionshindrade	13,1	13,0
Individ- och familjeomsorg	9,6	9,5
Övrigt	3,7	4,5
Summa procent	100	100

Intäkter 2019



Kostnader 2019



Kommunstyrelsen 2018–2022

	Ledamöter	Ersättare
Socialdemokraterna	5	2
Moderaterna	3	2
Miljöpartiet	1	2
Vänsterpartiet	2	1
Centerpartiet	0	1
Liberalerna	1	1
Kristdemokraterna	1	1
Sverigedemokraterna	0	1
Opolitisk/annat parti	2	0
Totalt	15	11

Ledamöter	Kvinnor	Män	Totalt
Socialdemokraterna	2	3	5
Moderaterna	1	2	3
Miljöpartiet	0	1	1
Vänsterpartiet	1	1	2
Centerpartiet	0	0	0
Liberalerna	0	1	1
Kristdemokraterna	0	1	1
Sverigedemokraterna	0	0	0
Opolitisk/annat parti	0	2	2
Totalt	4	11	15

Ersättare	Kvinnor	Män	Totalt
Socialdemokraterna	2	0	2
Moderaterna	1	1	2
Miljöpartiet	2	0	2
Vänsterpartiet	1	0	1
Centerpartiet	0	1	1
Liberalerna	1	0	1
Kristdemokraterna	1	0	1
Sverigedemokraterna	0	1	1
Opolitisk/annat parti	0	0	0
Totalt	8	3	11

Presidium

Ordförande Erik Pelling (S)

1:e vice ordförande Mohamad Hassan (L)

2:e vice ordförande Fredrik Ahlstedt (M)

Kommunfullmäktige 2018–2022

	Ledamöter	Ersättare
Socialdemokraterna	21	11
Moderaterna	14	7
Vänsterpartiet	8	5
Liberalerna	8	4
Centerpartiet	7	3
Sverigedemokraterna	6	4
Miljöpartiet	6	3
Kristdemokraterna	6	3
Feministiskt initiativ	2	2
Opolitisk/annat parti	3	0
Totalt	81	42

Ledamöter	Kvinnor	Män	Totalt
Socialdemokraterna	10	11	21
Moderaterna	7	7	14
Vänsterpartiet	3	5	8
Liberalerna	4	4	8
Centerpartiet	3	4	7
Sverigedemokraterna	3	3	6
Miljöpartiet	3	3	6
Kristdemokraterna	4	2	6
Feministiskt initiativ	2	0	2
Opolitisk/annat parti	1	2	3
Totalt	41	40	81

Ersättare	Kvinnor	Män	Totalt
Socialdemokraterna	6	5	11
Moderaterna	2	5	7
Vänsterpartiet	2	3	5
Liberalerna	2	2	4
Centerpartiet	1	2	3
Sverigedemokraterna	0	4	4
Miljöpartiet	1	2	3
Kristdemokraterna	0	3	3
Feministiskt initiativ	0	2	2
Opolitisk/annat parti	0	0	0
Totalt	14	28	42

Presidium

Ordförande Eva Edwardsson (L)

1:e vice ordförande Carl Lindberg (S)

2:e vice ordförande Magnus Åkerman (M)

För mer information hänvisas till:

Kommunledningskontoret

Analysenheten

statistik@ uppsala.se

Besöksadress: Stationsgatan 12

Postadress: 753 75 Uppsala

www.upsala.se