

Statistik om Uppsala kommun 2022

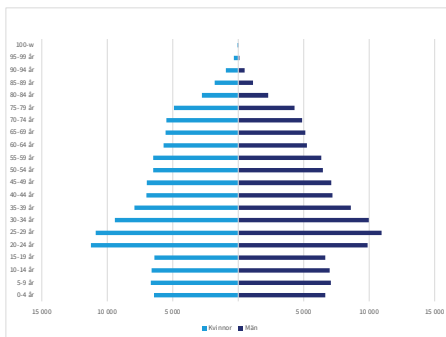
Landareal 2 182 km²

Folkmängd 237 596 personer varav
120 151 kvinnor och 117 445 män

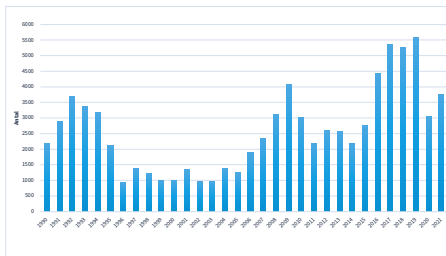
Innehåll

Befolkning i Uppsala kommun 2021	4
Årlig folkräkning i Uppsala kommun	4
Folkmängd efter ålder	5
Folkmängdens förändringar	5
Personer med utländsk bakgrund	6
Utländska medborgare	6
Folkmängd kommunens delområden	7
Folkmängd kommunens tätorter	7
Folkmängd stadsdelar i Uppsala tätort	8
Karta över Uppsala tätort	9
Bostadsbeståndet 2021	10
Bostadsbyggande	11
Utbildning, förskola till årskurs 9	12
Fritidshem	12
Gymnasieutbildning	12
Vuxenutbildning	13
Eftergymnasial utbildning	13
Fritidsanläggningar	14
Biblioteksverksamhet	14
Populära besöksmål	15
Karta över Uppsala kommun	17
Personer med stödinsatser	18
Ekonomiskt bistånd	18
Ohälsotal	19
Sammanräknad förvärvsinkomst i genomsnitt	20
Skattesatser	20
Större arbetsgivare i Uppsala kommun	21
Förvärvsarbetande personer 2020	22
Arbetspendling till/från kommunen 2020	23
Arbetsökande, årsmedeltal	23
Kommunens resultaträkning	24
Nettokostnader per verksamhet	24
Intäkter i procent 2021	26
Kostnader i procent 2021	27
Kommunstyrelsen 2018–2022	28
Kommunfullmäktige 2018–2022	29

Befolkning i Uppsala kommun 2021



Årlig folkökning i Uppsala kommun



Folkmängd efter ålder

	Antal 2020	Andel 2020 (%)	Antal 2021	Andel 2021 (%)
0	2 540	1,1	2 670	1,1
1-5	13 446	5,8	13 143	5,5
6	2 706	1,2	2 860	1,2
7-9	8 094	3,5	8 153	3,4
10-12	8 207	3,5	8 193	3,4
13-15	7 639	3,3	7 948	3,3
16-18	7 396	3,2	7 593	3,2
19	2 749	1,2	2 910	1,2
20-24	20 508	8,8	21 141	8,9
25-44	70 699	30,2	71 982	30,3
45-64	50 562	21,6	50 792	21,4
65-79	29 688	12,7	30 278	12,7
80-	9 605	4,1	9 933	4,2
Totalt	233 839	100	237 596	100

Folkmängdens förändringar

	2020	2021
Födda	2 568	2 707
Döda	-1 607	-1 553
Födelseöverskott	961	1 154
Inflyttade	15 590	16 280
Utflyttade	-13 526	-13 929
Flyttnetto	2 064	2 351
Därav utrikes flyttnetto	1 043	1 418
Därav inrikes flyttnetto	1 021	933
Justeringar	47	252
Folkökning	3 072	3 757

Personer med utländsk bakgrund*

Antal	2020	2021
Kvinnor	33 021	34 198
Män	33 430	34 464
Samtliga	66 451	68 662

Därv från de tio vanligaste bakgrundsänderna (per år 2021)

Syrien	5 522	5 667
Iran	5 223	5 302
Irak	5 285	5 289
Finland	4 510	4 420
Turkiet	2 868	2 933
Eritrea	2 100	2 311
Afghanistan	2 101	2 217
Tyskland	1 946	2 016
Kina	1 645	1 772
Bangladesh	1 672	1 740

* Utrikes född eller född i Sverige med båda föräldrarna födda utomlands.

Utländska medborgare*

Antal	2020	2021
Kvinnor	11 395	11 410
Män	12 927	12 800
Samtliga	24 322	24 210

Därv de tio vanligaste medborgarskapsänderna (per år 2020)

Eritrea	1 390	1 494
Afghanistan	1 411	1 418
Syrien	1 918	1 350
Kina	1 113	1 222
Tyskland	1 129	1 142
Finland	1 163	1 062
Indien	837	939
Bangladesh	693	724
Iran	645	678
Polen	587	593

*Inklusive personer som inte har medborgarskap i något land, s.k. statslösa.

Folkmängd kommunens delområden

Antal	2020	2021
Uppsala tätort	179 113	181 807
Uppsala landsbygd	54 383	55 411
Vattholmaområdet	12 548	12 648
Hagundaområdet	9 441	9 491
Bälingeområdet	9 089	9 138
Almungeområdet	9 064	9 298
Rasboområdet	8 688	9 190
Björklingeområdet	5 553	5 646

Folkmängd kommunens tätorter

Antal	2020	2021
Uppsala	179 113	181 807
Storvreta	6 360	6 315
Björklinge	3 545	3 562
Bälinge	2 503	2 487
Lindbacken	2 082	2 365
Lövstalöt	1 445	1 462
Vattholma	1 429	1 409
Vänge	1 276	1 241
Gunsta	1 274	1 347
Länna	969	731
Fullerö hage	931	1 075
Almunge	909	921
Vreta-Ytternäs	784	803
Skyttorp	702	698
Knutby	652	669
Järlåsa	597	586
Gävsta	572	576
Skölsta	562	627
Marielund	523	530
Danmarksby	441	443
Ramstalund	354	347
Näs Focksta	298	299
Blackstalund	255	246
Läby	227	234

Folkmängd stadsdelar i Uppsala tätort*

Antal	2020	2021
Luthagen	14 184	13 925
Sala backe	11 554	11 759
Gottsunda	8 627	8 596
Gränby	8 073	8 209
Kapellgårdet	7 809	8 004
Flogsta-Ekeby	7 572	7 747
Fälhagen	7 408	7 555
Eriksberg	7 211	7 070
Centrum	7 127	7 069
Kungsängen	6 975	7 642
Sunnersta	6 223	6 261
Främre Luthagen-Fjärdingen	6 099	6 116
Årsta	6 028	6 028
Stenhagen	5 562	5 472
Svartbäcken	5 405	5 370
Valsätra	5 281	5 392
Sävja	5 193	5 139
Löten	4 845	4 959
Nyby	4 665	4 661
Norby	4 090	4 154
Kvarngärdet	3 998	4 079
Studentstaden	3 631	3 932
Rosendal	3 570	4 301
Näntuna-Vilan	3 506	3 495
Höganäs	2 954	2 929
Kåbo	2 672	2 674
Tuna backar	2 452	2 445
Gamla Uppsala	2 416	2 491
Slavsta	1 926	1 901
Bäcklösa	1 543	1 832
Gamla Gottsunda	1 525	1 492
Ulleråker	1 509	1 481
Bergsbrunna	1 433	1 406
Bärby hage	1 033	1 027
Rickomberga	954	1 111
Kungsgärdet	787	757
Berthåga-Hällby	625	619
Vårdsätra	552	569
Ultuna	527	579
Brillinge	442	448
Håga	310	301

Karta över Uppsala tätort



Karta över hela Uppsala kommun, inklusive delområden och tätorter, visas på mittupplaget.

Bostadsbeståndet 2021

Antal	Samtliga lägenheter	Småhus	Flerbostadshus	Övriga	Specialbostäder
Totalt	118 637	29 315	71 310	1 749	16 263

Upplåtelseform	Samtliga lägenheter	Småhus	Flerbostadshus	Övriga	Specialbostäder
Hyresrätt	44 793	773	26 963	980	16 077
Bostadsrätt	46 298	1 040	44 307	769	182
Äganderätt	27 523	27 483	40	0	0
Uppgift saknas	23	19	0	0	4

Byggnadsår	Samtliga lägenheter	Småhus	Flerbostadshus	Övriga	Specialbostäder
-1930	7 074	4 057	2 266	276	475
1931-1940	4 834	1 348	3 397	50	39
1941-1950	7 901	1 400	6 242	42	217
1951-1960	13 880	1 127	9 131	32	3 590
1961-1970	23 614	4 476	13 603	343	5 192
1971-1980	14 557	6 257	6 956	175	1 169
1981-1990	11 136	3 969	6 538	291	338
1991-2000	6 001	1 997	3 540	21	443
2001-2010	10 037	2 481	4 901	291	2 364
2011-2020	16 194	2 037	13 030	82	1 045
2021-	1 306	103	1 176	4	23
Uppgift saknas	2 103	63	530	142	1368

Specialbostäder totalt	
för studenter	12 433
för äldre/funktionshindrade	3 180
Övriga	650

Bostadsbyggnade*

Färdigställda lägenheter	2020	2021
Småhus	254	234
Flerbostadshus, nybyggnad	1 972	1 000
Flerbostadshus, ombyggnad	63	90
varav hyresrätt	1 256	753
varav bostadsrätt	836	439
varav äganderätt	197	132
varav inom Uppsala tätort	1 851	1 108
varav inom Övriga tätorter	350	137
varav på landsbygden	88	79
Totalt	2 289	1 324

*Antal bostadslägenheter som tillkommit genom ny- eller ombyggnation



Utbildning, förskola till årskurs 9

Antal elever*	2020	2021
Kommunal förskola	7 261	7 102
Enskild förskola	3 912	4 035
Förskola 1–5 år	11 173	11 137
Förskoleklass	2 361	2 427
i kommunal regi		
Förskoleklass i enskild regi	291	359
Förskoleklass 6 år	2 652	2 786
Grundskola åk 1–9	18 922	19 150
i kommunal regi		
Grundskola åk 1–9 i enskild regi	4 901	4 940
Grundskola åk 1–9	23 823	24 090
Grundsärskola	219	263
i kommunal regi		
Grundsärskola i enskild regi	54	56
Grundsärskola	273	319
Totalt	37 648	38 013

Fritidshem

Antal elever*	2020	2021
Fritidshem i kommunal regi	8 035	8 390
Fritidshem i enskild regi	1 324	1 394
Fritidshem	9 359	9 784

Gymnasieutbildning

Antal elever*	2020	2021
Gymnasieskola	6 755	6 951
i kommunal regi		
Gymnasieskola i enskild regi	2 670	3 160
Gymnasieskola	9 425	10 111
Gymnasiesärskola	127	123
i kommunal regi		
Gymnasiesärskola i enskild regi	11	14
Gymnasiesärskola	138	137
Totalt	9 563	10 248

* Antal elever den 15 oktober respektive år

Vuxenutbildning

Antal studenter	2020	2021
Grundläggande vuxenutbildning	2 348	2 287
Gymnasial vuxenutbildning		
SFI	6 851	6 796
Komvux som särskild utbildning	4 979	4 596
	75	88

Eftergymnasial utbildning

Antal studenter	2020	2021
Uppsala universitet*	25 718	25 423
Sveriges lantbruksuniversitet*	3 246	3 174
Wiks folkhögskola korta kurser (<15 dagar)	124	221
Wiks folkhögskola (långa allmänna kurser)	221	245
Wiks folkhögskola (långa särskilda kurser)	246	304

* Nettoantal registrerade studenter med studieort Uppsala respektive hösttermin.



Fritidsanläggningar

Antal	2021	2022
Bollplaner naturgräs/grus	171	171
Idrottshallar ej fullstora	60	60
Idrottshallar fullstora	27	26
Motionsspår	27	26
Utomhusgym	25	25
Fritidsklubbar	25	25
Fritidsgårdar	23	23
Konstgräsplaner	20	20
Friluftsbad	19	18
Ishallar	5	5
Friidrottsanläggningar	4	4
Simhallar	3	3
Kultur- och musikskolor	4	3

Biblioteksverksamhet

Antal	2020	2021
Antal bibliotek	13*	12*
Samlad utlåning vid biblioteken	1 828 207**	1 505 561**
Lån per invånare	8	6
Antal besök vid biblioteken	890 561**	659 373**
Antal besök på bibliotekets webb	781535	665729

* Gränbybiblioteket har varit stängt för ombyggnation under hela 2020. Brantingbiblioteket stängde för ombyggnation i mars 2021, Gränbystadens bibliotek öppnade i maj 2021.

** Covid19 innebar under 2020 och 2021 delvis stängda bibliotek, minskade öppettider mm.

Populära besöksmål

Antal	2020	2021
Fyrishov (hela anläggningen)	960 000	775 000
Botaniska trädgården	272 335	294 112
Uppsala domkyrka	302 045	194 000
Fjällnora friluftsområde	130 728	146 000
Ulva Kvarn	24 735	96 360
Gamla Uppsala kyrka	75 000	90 000
Uppsala Konsert & Kongress	89 937	81 430
Uppsala konstmuseum	37 529	42 649
Gottsundabadet	76 915	42 174
Fredens Hus	5 348	25 140
Biotopia	44 932	24 408
Upplandsmuseet	28 243	21 941
Lennakatten	13 300	18 900
Uppsala stadsteater	26 442	16 969
Linnéträdgården	12 843	16 542
Disagården	10 974	15 834
Bror Hjorths Hus	10 623	14 584
Evolutionsmuseet	8 997	14 233
Linnés Hammarby (trädgården och museet)	13 918	13 228
Gamla Uppsala museum	12 793	12 508

Karta över Uppsala kommun



Personer med stödinsatser

Äldreomsorg 65+	2020	2021
I eget boende	2 162	2 266
I särskilt boende	1 623	1 674

Insatser enligt LSS*	2020	2021
Boende för personer med funktionsnedsättning** (vuxna)	679	685
Personlig assistans	136	134
Övriga insatser***	1 017	1 005
Daglig verksamhet	961	968

Personer med insatser enligt lag om färdtjänster*	2020	2021
Berättigade till färdtjänst med personbil	5 658	4 946
Berättigade till färdtjänst med rullstolsfordon	2 197	1 786

* Samma individ kan ha flera insatser.

** Avser verkställda beslut per 1:a oktober respektive år.

*** Ledsagarservice, kontaktperson, avlösarservice i hemmet, korttidsvistelse utanför hemmet samt korttidsstillsyn till skolungdomar över 12 år.

Ekonomiskt bistånd

Ekonomiskt bistånd	2019	2020
Utbetalt ekonomiskt bistånd i 1 000-tal kronor	394 849	382 069
Antal hushåll med ekonomiskt bistånd	6 099	5 844

Ohälsotal*

	2020	2021
Totalt	18,7	17,5
Kvinnor	22,1	20,4
Män	15,3	14,6

*Ohälsotalet är Försäkringskassans mått på frånvarodagar som ersätts från sjukförsäkringen under en 12-månadersperiod.

Antal utbetalda dagar med sjukpenning, arbetsskadesjukpenning, rehabiliteringspenning samt sjukersättning/aktivitetsersättning från socialförsäkringen, relaterat till antal registrerade försäkrade (befolkningen) 16-64 år. Summerat antal heldagar (t.ex. motsvarar två dagar med halv ersättning en heldag).

Sammanräknad förvärvsinkomst i genomsnitt*

Medelinkomst 20–64 år, i 1 000-tal kronor	2019	2020
Uppsala kommun	327,5	331,5
Kvinnor	294,5	298,5
Män	360,6	364,7
Riket	347,6	353,9
Kvinnor	307,6	314,6
Män	385,8	391,4

* Summan av inkomst av tjänst och näringsverksamhet. Består av de sammanlagda löpande skattepliktiga inkomsterna från anställning, företagande, pension, sjukpenning och andra skattepliktiga transfereringar. Innefattar inte inkomst av kapital.

Skattesatser

Andel (%)	2021	2022
Kommun	21,14	21,14
Region	11,71	11,71
Total utdebitering	32,85	32,85

Större arbetsgivare i Uppsala kommun

Antal anställda	2020	2021
Uppsala kommun*	12 778	12 876
Region Uppsala*	11 088	11 030
Uppsala Universitet	5 225	7 425
Frilans Finans Sverige AB	2 825	5 125
Sveriges Lantbruksuniversitet	2 275	2 225
Försvarsmakten	825	1 425
Cytiva Sweden AB	1 375	1 375
Fresenius Kabi AB	975	975
Polismyndigheten	975	975
Läkemedelsverket	825	875
Phadia AB	625	675
Gamla Uppsala Buss AB	525	575
Iss Facility Services AB	575	575
Trossamfundet Svenska Kyrkan	475	575
Samhall AB	425	525
Q-Med AB	475	525
Förenade Care AB	375	475
Attendo Sverige AB	475	475
Nordea Bank Abp, filial i Sverige	475	425
Statens Veterinärmedicinska Anstalt	425	425
Livsmedelsverket	375	375
Uppsalahem AB	375	375
Särnmark Assistans AB	375	375
Alma assistans AB	375	375
Försäkringskassan	325	325
Svensk Hemleverans HB	325	325
Uppsala Vatten och Avfall AB	275	325
Ikea Svenska Försäljnings AB	325	325
Willy:s AB	275	325
Nobina Sverige AB	325	325
Statens Institutionsstyrelse	275	275
Bravida Sverige AB	275	275

Källa: SCB:s företagsregister, avrundande antal.

* Källa: Kolada för Uppsala kommun och Region Uppsala (avser årsarbetare)

Förvärvsarbetande personer 2020

Näringsgren, nattbefolkning*	Kvinnor	Män	Totalt
Jordbruk/skogsbruk/fiske	367	810	1 177
Tillverknig/utvinning	1 968	4 077	6 045
Energi/miljöverksamhet	232	726	958
Byggverksamhet	753	6 042	6 795
Handel	5 164	6 217	11 381
Transport/magasinerig	865	3 713	4 578
Hotell/restaurang	1 703	1 926	3 629
Information/kommunikation	1 287	3 857	5 144
Finans/försäkring	825	1 129	1 954
Fastighetsverksamhet	862	1 190	2 052
Företagstjänster	7 718	9 217	16 935
Offentlig förvaltning/försvar	4 879	3 926	8 805
Utbildning	11 178	5 589	16 767
Vård och omsorg	14 726	5 968	20 694
Personliga och kulturella tjänster, m.m.	3 264	2 446	5 710
Okänd	573	396	969
Totalt	56 364	57 229	113 593

Näringsgren, dagbefolkning**	Kvinnor	Män	Totalt
Jord-/skogsbruk/fiske	389	890	1 279
Tillverknig/utvinning	2 200	3 828	6 028
Energi/miljöverksamhet	181	506	687
Byggverksamhet	773	7 031	7 804
Handel	4 865	5 699	10 564
Transport/magasinerig	514	2 831	3 345
Hotell/restaurang	1 678	1 805	3 483
Information/kommunikation	1 047	2 855	3 902
Finans/försäkring	598	576	1 174
Fastighetsverksamhet	953	1 305	2 258
Företagstjänster	7 862	8 908	16 770
Offentlig förvaltning/försvar	4 870	3 773	8 643
Utbildning	11 295	5 368	16 663
Vård och omsorg	16 366	6 204	22 570
Personliga och kulturella tjänster, m.m.	3 156	2 308	5 464
Okänd	550	391	941
Totalt	57 297	54 278	111 575

* Nattbefolkning = Personer som är folkbokförda i kommunen.

** Dagbefolkning = Personer med arbetsplats i kommunen.

Arbetspendling till/från kommunen 2020

Antal	Inpendling	Utpendling	Nettoppendling
Knivsta	2 913	1 040	1 873
Tierp	2 205	555	1 650
Heby	1 827	562	1 265
Östhammar	2 237	1 004	1 233
Enköping	2 039	960	1 079
Sundbyberg	175	294	-119
Upplands Väsby	407	491	-84
Solna	385	1 989	-1 604
Sigtuna	961	2 873	-1 912
Stockholm	2 697	9 157	-6 460
Totalt	23 462	25 480	-2 018

Arbets sökande, årsmedeltal

Andel i procent (%)	Kvinnor 2020	Kvinnor 2021	Män 2020	Män 2021	Totalt 2020	Totalt 2021
Öppet arbetslösa						
16-64 år	4,3	3,6	5,4	4,5	4,9	4
18-24 år	5	3,4	8,2	6,3	6,6	4,8
I program med aktivitetsstöd						
16-64 år	2,6	3,1	2,9	3,5	2,8	3,3
18-24 år	2,4	3,1	4,1	5,3	3,2	4,2
Öppet arbetslösa samt i program med aktivitetsstöd						
16-64 år	6,9	6,7	8,3	8	7,6	7,3
18-24 år	7,4	6,6	12,2	11,6	9,8	9

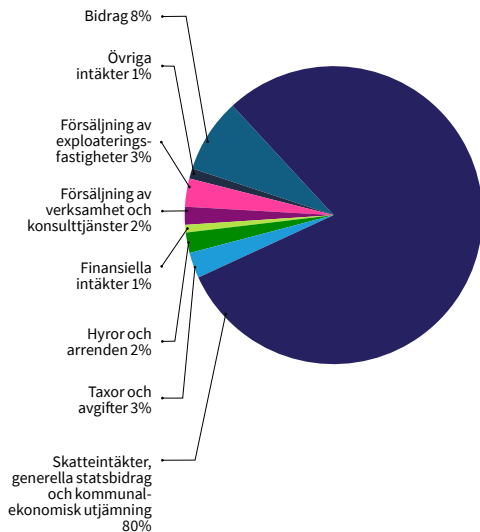
Kommunens resultaträkning

Belopp i miljoner kronor	Utfall 2021	Budget 2022
Verksamhetens intäkter	3 367	2 774
Verksamhetens kostnader	-15 847	-16 209
Av- och nedskrivningar	-349	-383
Verksamhetens nettokostnader	-12 828	-13 818
Skatteintäkter	11 829	12 346
Kommunalekonomisk utjämning	2 055	1 752
Verksamhetens resultat	1 056	280
Finansiella intäkter	197	220
Finansiella kostnader	-103	-186
Extraordinära poster		
Årets resultat	1 150	315

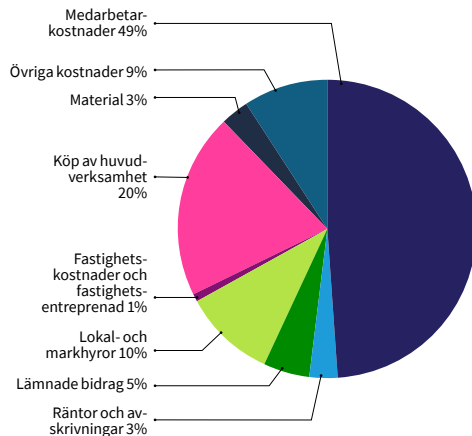
Nettokostnader per verksamhet

Andel i procent (%)	Utfall 2021	Budget 2022
Infrastruktur, stadsutveckling, skydd mm	5,4	7,8
Fritid och kultur	5,6	5,3
Förskoleverksamhet	12,2	11,6
Skolverksamhet 6–15 år	23,2	22,8
Gymnasieskola, gymnasie-särskola och vuxenutbildning	9,1	8,8
Vård och omsorg om äldre	16,8	16,1
Vård och omsorg om funktionshindrade	13,3	13,4
Individ- och familjeomsorg	9,9	9,3
Övrigt	4,6	4,9
Summa	100	100

Intäkter i procent 2021



Kostnader i procent 2021



Kommunstyrelsen 2018–2022

	Ledamöter	Ersättare
Socialdemokraterna	5	2
Moderaterna	3	2
Miljöpartiet	1	2
Vänsterpartiet	2	1
Centerpartiet	-	1
Liberalerna	1	3
Kristdemokraterna	1	1
Sverigedemokraterna	0	1
Opolitisk/annat parti	2	-
Totalt	15	11

Ledamöter	Kvinnor	Män	Totalt
Socialdemokraterna	2	3	5
Moderaterna	1	2	3
Miljöpartiet	0	1	1
Vänsterpartiet	1	1	2
Centerpartiet	0	0	0
Liberalerna	0	1	1
Kristdemokraterna	0	1	1
Sverigedemokraterna	0	0	0
Opolitisk/annat parti	0	2	2
Totalt	4	11	15

Ersättare	Kvinnor	Män	Totalt
Socialdemokraterna	1	1	2
Moderaterna	1	1	2
Miljöpartiet	2	0	2
Vänsterpartiet	1	0	1
Centerpartiet	0	1	1
Liberalerna	1	0	1
Kristdemokraterna	1	0	1
Sverigedemokraterna	0	1	1
Opolitisk/annat parti	0	0	0
Totalt	7	4	11

Presidium

- Ordförande Erik Pelling (S)
 1:e vice ordförande Mohamad Hassan (L)
 2:e vice ordförande Fredrik Ahlstedt (M)

Kommunfullmäktige 2018–2022

	Ledamöter	Ersättare
Socialdemokraterna	21	11
Moderaterna	14	7
Vänsterpartiet	8	5
Liberalerna	8	4
Centerpartiet	7	3
Sverigedemokraterna	6	3
Miljöpartiet	6	3
Kristdemokraterna	6	3
Feministiskt initiativ	2	2
Opolitisk/annat parti	3	2
Totalt	81	43

Ledamöter	Kvinnor	Män	Totalt
Socialdemokraterna	10	11	21
Moderaterna	7	7	14
Vänsterpartiet	3	5	8
Liberalerna	3	5	8
Centerpartiet	3	4	7
Sverigedemokraterna	3	3	6
Miljöpartiet	2	4	6
Kristdemokraterna	3	3	6
Feministiskt initiativ	2	0	2
Opolitisk/annat parti	1	2	3
Totalt	37	44	81

Ersättare	Kvinnor	Män	Totalt
Socialdemokraterna	5	6	11
Moderaterna	2	5	7
Vänsterpartiet	2	3	5
Liberalerna	3	1	4
Centerpartiet	1	2	3
Sverigedemokraterna	0	3	3
Miljöpartiet	1	2	3
Kristdemokraterna	1	2	3
Feministiskt initiativ	0	2	2
Opolitisk/annat parti	1	1	2
Totalt	16	27	43

Presidium

- Ordförande Eva Edwardsson (L)
 1:e vice ordförande Carl Lindberg (S)
 2:e vice ordförande Magnus Åkerman (M)

För mer information hänvisas till:

Kommunledningskontoret
Analysenheten

statistik@uppsala.se

Besöksadress: Stadshusgatan 2

Postadress: 753 75 Uppsala

uppsala.se