Områdesfakta 2016

Statistik för kommunens geografiska områden

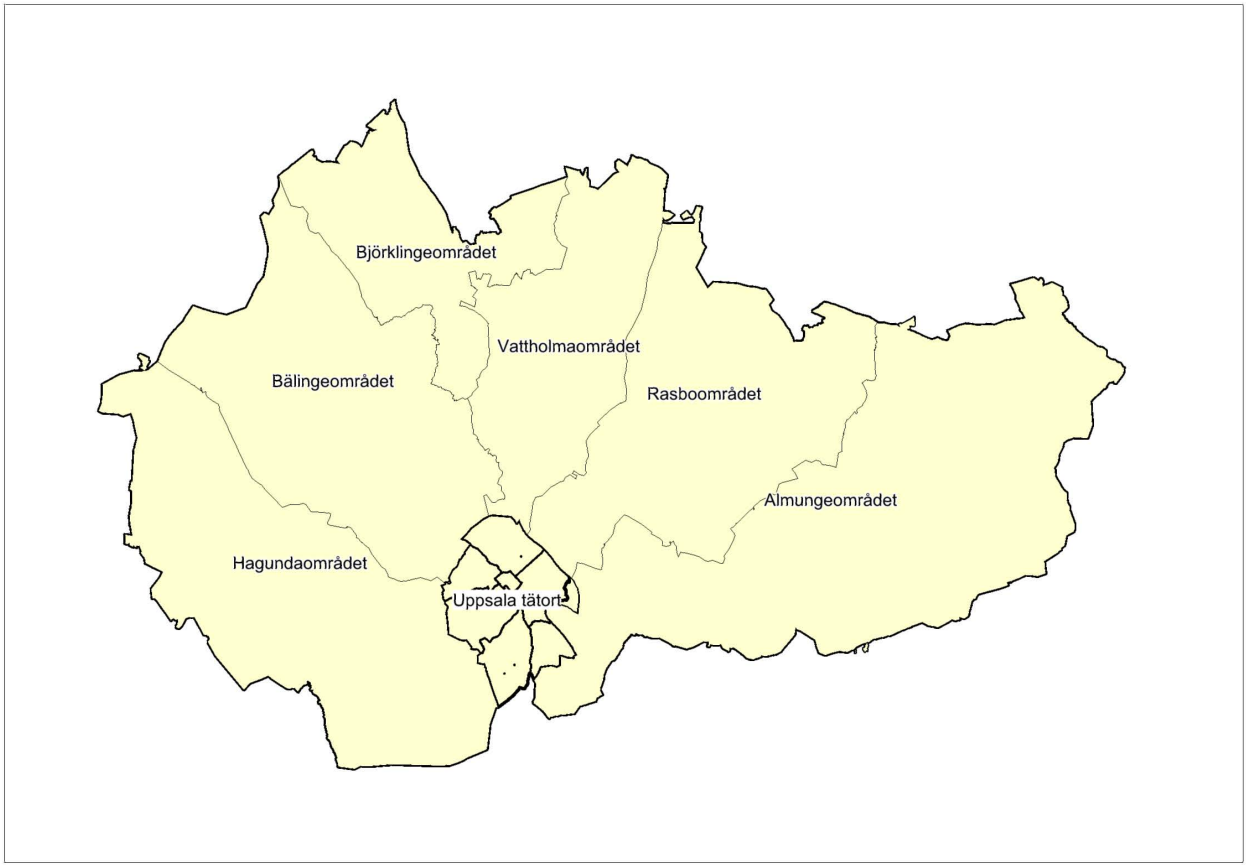

Av sekretesskäl redovisas inte uppgifter som möjliggör identifiering av grupper om färre än fyra individer. Dessa markeras med ett streck (-). Detta gäller även då uppgift saknas.

Områdesfakta 2016

263 Almungebygden

Tillhör: 26 Almungeområdet

Folkmängd 2015-12-31

Åldersgrupper	0	1-5	6	7-9	10-12	13-15	16-19	20-24	25-44	45-64	65-79	80- w	Summa
Män	14	85	23	55	44	45	73	86	327	414	239	43	1448
Kvinnor	18	94	14	61	43	51	68	79	334	392	191	63	1408
Summa	32	179	37	116	87	96	141	165	661	806	430	106	2856

Befolkning med utländsk bakgrund 2015-12-31[1)]

Åldersgrupper	0	1-5	6	7-9	10-12	13-15	16-19	20-24	25-44	45-64	65-79	80- w	Summa
Antal	-	9	6	10	6	6	11	13	99	111	38	-	317

Hushållsuppgifter 2015-12-31 [2)]

	Samman-boende	Ensam-stående	Övriga hushåll	Summa hushåll
Utan barn	337	294	37	668
Med barn	332	70	45	447
Summa	669	364	82	1115

Utbildningsnivå 2015-12-31, 20-64 år

	Båda könen	Män	Kvinnor
Förgymnasial	236	144	92
Gymnasial	850	461	389
Eftergymnasial < 3 år	216	103	113
Eftergymnasial 3- år	300	99	201
Uppgift saknas	30	20	10

Sammanräknad förvärvsinkomst 2014, 20-64 år [4)]

	Båda könen	Män	Kvinnor
Medelink. tkr	306	342	269

Dag- och nattbefolkning 2014-12-31, 16- år [3)]

	Båda könen	Män	Kvinnor
Dagbefolkning	557	255	302
Nattbefolkning	1501	786	715
Nettoinpendling	-944	-531	-413

Ohälsotal 2015, 16-64 år [5)]

	Båda könen	Män	Kvinnor
Antal dagar per person	27	21,8	32,4

Förvärvsarbetande dagbefolkning efter sektor 2014-12-31, 16- år

	Båda könen	Män	Kvinnor
Offentlig förvaltning	98	19	79
Näringsliv och övriga org.	459	236	223

Bostäder 2015-12-31 6)

	Totalt	Hyres-rätt	Bostads-rätt	Ägande-rätt
Antal	1168	225	47	896

Förvärvsarbetande nattbefolkning efter sektor 2014-12-31, 16- år

	Båda könen	Män	Kvinnor
Offentlig förvaltning	364	93	271
Näringsliv och övriga org.	1137	693	444

Bilinnehav 2015-12-31

Antal personbilar	Familjer med bil	Familjer utan bil
1337	925	440

Sysselsättning 2014-12-31, 16-64 år

	Båda könen	Män	Kvinnor
Förvärvsarbetande	1409	723	686
Ej förvärvsarbetande	356	179	177

Arbetssökande 2015-09-30, 18-64 år. Andel (%) av bef. 18-64 år

	Båda könen	Män	Kvinnor
Öppet arbetslösa	2	2	2
I program med aktivitetsstöd	1,5	1,2	1,8
Totalt	3,4	3,1	3,8

1) Till befolkning med utländsk bakgrund räknas utrikes födda eller inrikes födda med två utrikes födda föräldrar.

2) Statistik baserad på lägenhetsregistret. Övriga hushåll är exempelvis kompisboende eller flergenerationsboende.

3) Dagbefolkningen utgörs av de förvärvsarbetande som har sin arbetsplats inom området. Nattbefolkningen utgörs av de förvärvsarbetande som har sin bostad inom området.

4) Den sammanräknade förvärvsinkomsten består av inkomst av tjänst och inkomst av näringsverksamhet.

5) Med ohälsotal menas summa dagar med sjukpenning, arbetsskadesjukpenning, rehabiliteringspenning, sjuk- och aktivitetsersättning dividerat med folkmängden 16-64 år.

6) Inklusive specialbostäder för äldre/ funktionshindrade, studentbostäder och övriga specialbostäder. Totalsiffran innehåller utöver redovisade upplåtelseformer även kategorin "uppgift saknas".

Källa: Statistikenheten, Kommunledningskontoret, Uppsala kommun. Bearbetningar av SCB-statistik
Adress: Uppsala kommun, Kommunledningskontoret, 753 75 Uppsala
Tel: 018-727 00 00, Webbplats: www.uppsala.se/statistik
E-post: asa.wennblom@uppsala.se, karl.nygren@uppsala.se

Områdesfakta 2016

172 Berthåga

Tillhör: 17 Nordvästra staden

Folkmängd 2015-12-31

Åldersgrupper	0	1-5	6	7-9	10-12	13-15	16-19	20-24	25-44	45-64	65-79	80- w	Summa
Män	-	21	-	11	18	24	17	21	62	86	37	-	307
Kvinnor	-	19	-	13	14	17	27	11	64	88	25	-	283
Summa	-	40	8	24	32	41	44	32	126	174	62	-	590

Befolkning med utländsk bakgrund 2015-12-31 1)

Åldersgrupper	0	1-5	6	7-9	10-12	13-15	16-19	20-24	25-44	45-64	65-79	80- w	Summa
Antal	-	7	-	-	-	4	10	-	24	36	7	-	96

Hushållsuppgifter 2015-12-31 2)

	Samman-boende	Ensam-stående	Övriga hushåll	Summa hushåll
Utan barn	46	-	-	62
Med barn	105	-	-	118
Summa	151	21	8	180

Utbildningsnivå 2015-12-31, 20-64 år

	Båda könen	Män	Kvinnor
Förgymnasial	9	-	-
Gymnasial	94	59	35
Eftergymnasial < 3 år	60	23	37
Eftergymnasial 3- år	168	84	84
Uppgift saknas	-	-	-

Sammanräknad förvärvsinkomst 2014, 20-64 år 4)

	Båda könen	Män	Kvinnor
Medelink. tkr	412	466	357

Dag- och nattbefolkning 2014-12-31, 16- år 3)

	Båda könen	Män	Kvinnor
Dagbefolkning	53	30	23
Nattbefolkning	318	170	148
Nettoinpendling	-265	-140	-125

Ohälsotal 2015, 16-64 år 5)

	Båda könen	Män	Kvinnor
Antal dagar per person	13,4	9,2	17,5

Förvärvsarbetande dagbefolkning efter sektor 2014-12-31, 16- år

	Båda könen	Män	Kvinnor
Offentlig förvaltning	-	-	-
Näringsliv och övriga org.	52	29	23

Bostäder 2015-12-31 6)

	Totalt	Hyres-rätt	Bostads-rätt	Ägande-rätt
Antal	180	1	0	179

Förvärvsarbetande nattbefolkning efter sektor 2014-12-31, 16- år

	Båda könen	Män	Kvinnor
Offentlig förvaltning	135	62	73
Näringsliv och övriga org.	183	108	75

Bilinnehav 2015-12-31

Antal personbilar	Familjer med bil	Familjer utan bil
206	154	49

Sysselsättning 2014-12-31, 16-64 år

	Båda könen	Män	Kvinnor
Förvärvsarbetande	302	155	147
Ej förvärvsarbetande	76	39	37

Arbetssökande 2015-09-30, 18-64 år. Andel (%) av bef. 18-64 år

	Båda könen	Män	Kvinnor
Öppet arbetslösa	1,4	2,2	0,6
I program med aktivitetsstöd	1,1	0,5	1,7
Totalt	2,5	2,7	2,2

1) Till befolkning med utländsk bakgrund räknas utrikes födda eller inrikes födda med två utrikes födda föräldrar.

2) Statistik baserad på lägenhetsregistret. Övriga hushåll är exempelvis kompisboende eller flergenerationsboende.

3) Dagbefolkningen utgörs av de förvärvsarbetande som har sin arbetsplats inom området. Nattbefolkningen utgörs av de förvärvsarbetande som har sin bostad inom området.

4) Den sammanräknade förvärvsinkomsten består av inkomst av tjänst och inkomst av näringsverksamhet.

5) Med ohälsotal menas summa dagar med sjukpenning, arbetsskadesjukpenning, rehabiliteringspenning, sjuk- och aktivitetsersättning dividerat med folkmängden 16-64 år.

6) Inklusive specialbostäder för äldre/ funktionshindrade, studentbostäder och övriga specialbostäder. Totalsiffran innehåller utöver redovisade upplåtelseformer även kategorin "uppgift saknas".

Källa: Statistikenheten, Kommunledningskontoret, Uppsala kommun. Bearbetningar av SCB-statistik
Adress: Uppsala kommun, Kommunledningskontoret, 753 75 Uppsala
Tel: 018-727 00 00, Webbplats: www.uppsala.se/statistik
E-post: asa.wennblom@uppsala.se, karl.nygren@uppsala.se

Områdesfakta 2016

231 Björklingeområdet

Tillhör: 23 Björklingeområdet

Folkmängd 2015-12-31

Åldersgrupper	0	1-5	6	7-9	10-12	13-15	16-19	20-24	25-44	45-64	65-79	80- w	Summa
Män	31	211	38	116	114	112	158	147	598	711	322	89	2647
Kvinnor	26	169	32	111	101	93	149	150	632	656	315	95	2529
Summa	57	380	70	227	215	205	307	297	1230	1367	637	184	5176

Befolkning med utländsk bakgrund 2015-12-31 1)

Åldersgrupper	0	1-5	6	7-9	10-12	13-15	16-19	20-24	25-44	45-64	65-79	80- w	Summa
Antal	-	20	-	16	11	16	32	22	144	123	33	6	429

Hushållsuppgifter 2015-12-31 2)

	Samman-boende	Ensam-stående	Övriga hushåll	Summa hushåll
Utan barn	520	364	43	927
Med barn	745	113	55	913
Summa	1265	477	98	1840

Utbildningsnivå 2015-12-31, 20-64 år

	Båda könen	Män	Kvinnor
Förgymnasial	326	202	124
Gymnasial	1605	862	743
Eftergymnasial < 3 år	396	184	212
Eftergymnasial 3- år	542	194	348
Uppgift saknas	25	14	11

Sammanräknad förvärvsinkomst 2014, 20-64 år 4)

	Båda könen	Män	Kvinnor
Medelink. tkr	314	363	265

Dag- och nattbefolkning 2014-12-31, 16- år 3)

	Båda könen	Män	Kvinnor
Dagbefolkning	962	510	452
Nattbefolkning	2730	1410	1320
Nettoinpendling	-1768	-900	-868

Ohälsotal 2015, 16-64 år 5)

	Båda könen	Män	Kvinnor
Antal dagar per person	20,6	15,2	26,1

Förvärvsarbetande dagbefolkning efter sektor 2014-12-31, 16- år

	Båda könen	Män	Kvinnor
Offentlig förvaltning	188	33	155
Näringsliv och övriga org.	774	477	297

Bostäder 2015-12-31 6)

	Totalt	Hyres-rätt	Bostads-rätt	Ägande-rätt
Antal	1927	269	85	1571

Förvärvsarbetande nattbefolkning efter sektor 2014-12-31, 16- år

	Båda könen	Män	Kvinnor
Offentlig förvaltning	793	202	591
Näringsliv och övriga org.	1937	1208	729

Bilinnehav 2015-12-31

Antal personbilar	Familjer med bil	Familjer utan bil
2377	1583	581

Sysselsättning 2014-12-31, 16-64 år

	Båda könen	Män	Kvinnor
Förvärvsarbetande	2587	1321	1266
Ej förvärvsarbetande	664	317	347

Arbetssökande 2015-09-30, 18-64 år. Andel (%) av bef. 18-64 år

	Båda könen	Män	Kvinnor
Öppet arbetslösa	1,5	1,4	1,6
I program med aktivitetsstöd	1,3	1,1	1,5
Totalt	2,8	2,4	3,2

1) Till befolkning med utländsk bakgrund räknas utrikes födda eller inrikes födda med två utrikes födda föräldrar.

2) Statistik baserad på lägenhetsregistret. Övriga hushåll är exempelvis kompisboende eller flergenerationsboende.

3) Dagbefolkningen utgörs av de förvärvsarbetande som har sin arbetsplats inom området. Nattbefolkningen utgörs av de förvärvsarbetande som har sin bostad inom området.

4) Den sammanräknade förvärvsinkomsten består av inkomst av tjänst och inkomst av näringsverksamhet.

5) Med ohälsotal menas summa dagar med sjukpenning, arbetsskadesjukpenning, rehabiliteringspenning, sjuk- och aktivitetsersättning dividerat med folkmängden 16-64 år.

6) Inklusive specialbostäder för äldre/ funktionshindrade, studentbostäder och övriga specialbostäder. Totalsiffran innehåller utöver redovisade upplåtelseformer även kategorin "uppgift saknas".

Källa: Statistikenheten, Kommunledningskontoret, Uppsala kommun. Bearbetningar av SCB-statistik
Adress: Uppsala kommun, Kommunledningskontoret, 753 75 Uppsala
Tel: 018-727 00 00, Webbplats: www.uppsala.se/statistik
E-post: asa.wennblom@uppsala.se, karl.nygren@uppsala.se

Områdesfakta 2016

261 Danmarksbygden

Tillhör: 26 Almungeområdet

Folkmängd 2015-12-31

Åldersgrupper	0	1-5	6	7-9	10-12	13-15	16-19	20-24	25-44	45-64	65-79	80- w	Summa
Män	7	50	12	30	28	16	25	29	131	134	69	13	544
Kvinnor	6	53	13	26	24	27	32	32	144	117	52	13	539
Summa	13	103	25	56	52	43	57	61	275	251	121	26	1083

Befolkning med utländsk bakgrund 2015-12-31 1)

Åldersgrupper	0	1-5	6	7-9	10-12	13-15	16-19	20-24	25-44	45-64	65-79	80- w	Summa
Antal	-	7	-	5	-	5	11	14	48	42	9	-	147

Hushållsuppgifter 2015-12-31 2)

	Samman-boende	Ensam-stående	Övriga hushåll	Summa hushåll
Utan barn	88	50	8	146
Med barn	144	17	26	187
Summa	232	67	34	333

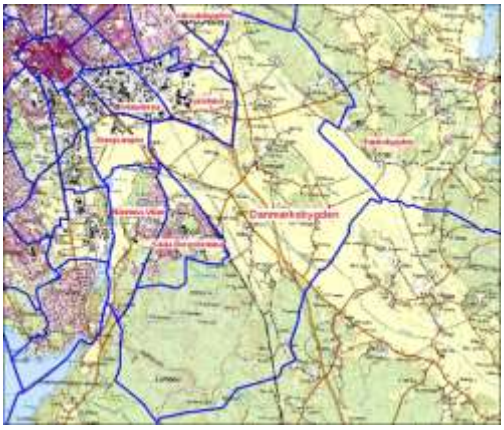

Utbildningsnivå 2015-12-31, 20-64 år

	Båda könen	Män	Kvinnor
Förgymnasial	44	24	20
Gymnasial	257	146	111
Eftergymnasial < 3 år	88	44	44
Eftergymnasial 3- år	191	77	114
Uppgift saknas	7	-	-

Sammanräknad förvärvsinkomst 2014, 20-64 år 4)

	Båda könen	Män	Kvinnor
Medelink. tkr	375	440	309

Dag- och nattbefolkning 2014-12-31, 16- år 3)

	Båda könen	Män	Kvinnor
Dagbefolkning	331	183	148
Nattbefolkning	544	286	258
Nettoinpendling	-213	-103	-110

Ohälsotal 2015, 16-64 år 5)

	Båda könen	Män	Kvinnor
Antal dagar per person	17,8	18,3	17,3

Förvärvsarbetande dagbefolkning efter sektor 2014-12-31, 16- år

	Båda könen	Män	Kvinnor
Offentlig förvaltning	24	-	-
Näringsliv och övriga org.	307	181	126

Bostäder 2015-12-31 6)

	Totalt	Hyres-rätt	Bostads-rätt	Ägande-rätt
Antal	348	39	0	309

Förvärvsarbetande nattbefolkning efter sektor 2014-12-31, 16- år

	Båda könen	Män	Kvinnor
Offentlig förvaltning	136	52	84
Näringsliv och övriga org.	408	234	174

Bilinnehav 2015-12-31

	Antal personbilar	Familjer med bil	Familjer utan bil
	426	277	147

Sysselsättning 2014-12-31, 16-64 år

	Båda könen	Män	Kvinnor
Förvärvsarbetande	501	258	243
Ej förvärvsarbetande	136	59	77

Arbetssökande 2015-09-30, 18-64 år. Andel (%) av bef. 18-64 år

	Båda könen	Män	Kvinnor
Öppet arbetslösa	1,8	1	2,5
I program med aktivitetsstöd	0,8	1	0,6
Totalt	2,6	2	3,2

1) Till befolkning med utländsk bakgrund räknas utrikes födda eller inrikes födda med två utrikes födda föräldrar.

2) Statistik baserad på lägenhetsregistret. Övriga hushåll är exempelvis kompisboende eller flergenerationsboende.

3) Dagbefolkningen utgörs av de förvärvsarbetande som har sin arbetsplats inom området. Nattbefolkningen utgörs av de förvärvsarbetande som har sin bostad inom området.

4) Den sammanräknade förvärvsinkomsten består av inkomst av tjänst och inkomst av näringsverksamhet.

5) Med ohälsotal menas summa dagar med sjukpenning, arbetsskadesjukpenning, rehabiliteringspenning, sjuk- och aktivitetsersättning dividerat med folkmängden 16-64 år.

6) Inklusive specialbostäder för äldre/ funktionshindrade, studentbostäder och övriga specialbostäder. Totalsiffran innehåller utöver redovisade upplåtelseformer även kategorin "uppgift saknas".

Källa: Statistikenheten, Kommunledningskontoret, Uppsala kommun. Bearbetningar av SCB-statistik
Adress: Uppsala kommun, Kommunledningskontoret, 753 75 Uppsala
Tel: 018-727 00 00, Webbplats: www.uppsala.se/statistik
E-post: asa.wennblom@uppsala.se, karl.nygren@uppsala.se

Områdesfakta 2016

164 Eriksberg

Tillhör: 16 Västra staden

Folkmängd 2015-12-31

Åldersgrupper	0	1-5	6	7-9	10-12	13-15	16-19	20-24	25-44	45-64	65-79	80- w	Summa
Män	39	165	24	87	77	73	125	287	1229	716	442	142	3406
Kvinnor	42	142	30	83	76	70	84	354	1141	877	551	292	3742
Summa	81	307	54	170	153	143	209	641	2370	1593	993	434	7148

Befolkning med utländsk bakgrund 2015-12-31[1)]

Åldersgrupper	0	1-5	6	7-9	10-12	13-15	16-19	20-24	25-44	45-64	65-79	80- w	Summa
Antal	19	87	14	42	45	39	61	146	747	433	157	60	1850

Hushållsuppgifter 2015-12-31[2)]

	Samman-boende	Ensam-stående	Övriga hushåll	Summa hushåll
Utan barn	713	2081	292	3086
Med barn	469	299	99	867
Summa	1182	2380	391	3953

Utbildningsnivå 2015-12-31, 20-64 år

	Båda könen	Män	Kvinnor
Förgymnasial	347	214	133
Gymnasial	1235	675	560
Eftergymnasial < 3 år	887	400	487
Eftergymnasial 3- år	2065	911	1154
Uppgift saknas	70	32	38

Sammanräknad förvärvsinkomst 2014, 20-64 år[4)]

	Båda könen	Män	Kvinnor
Medelink. tkr	253	265	243

Dag- och nattbefolkning 2014-12-31, 16- år[3)]

	Båda könen	Män	Kvinnor
Dagbefolkning	722	250	472
Nattbefolkning	3536	1713	1823
Nettoinpendling	-2814	-1463	-1351

Ohälsotal 2015, 16-64 år[5)]

	Båda könen	Män	Kvinnor
Antal dagar per person	24,9	19,8	29,8

Förvärvsarbetande dagbefolkning efter sektor 2014-12-31, 16- år

	Båda könen	Män	Kvinnor
Offentlig förvaltning	243	46	197
Näringsliv och övriga org.	479	204	275

Bostäder 2015-12-31 6)

	Totalt	Hyres-rätt	Bostads-rätt	Ägande-rätt
Antal	4218	2362	1660	196

Förvärvsarbetande nattbefolkning efter sektor 2014-12-31, 16- år

	Båda könen	Män	Kvinnor
Offentlig förvaltning	1663	656	1007
Näringsliv och övriga org.	1873	1057	816

Bilinnehav 2015-12-31

Antal personbilar	Familjer med bil	Familjer utan bil
1923	1715	3110

Sysselsättning 2014-12-31, 16-64 år

	Båda könen	Män	Kvinnor
Förvärvsarbetande	3356	1622	1734
Ej förvärvsarbetande	1532	759	773

Arbetssökande 2015-09-30, 18-64 år. Andel (%) av bef. 18-64 år

	Båda könen	Män	Kvinnor
Öppet arbetslösa	3,3	4,2	2,5
I program med aktivitetsstöd	2,3	2,7	2
Totalt	5,7	6,9	4,5

1) Till befolkning med utländsk bakgrund räknas utrikes födda eller inrikes födda med två utrikes födda föräldrar.

2) Statistik baserad på lägenhetsregistret. Övriga hushåll är exempelvis kompisboende eller flergenerationsboende.

3) Dagbefolkningen utgörs av de förvärvsarbetande som har sin arbetsplats inom området. Nattbefolkningen utgörs av de förvärvsarbetande som har sin bostad inom området.

4) Den sammanräknade förvärvsinkomsten består av inkomst av tjänst och inkomst av näringsverksamhet.

5) Med ohälsotal menas summa dagar med sjukpenning, arbetsskadesjukpenning, rehabiliteringspenning, sjuk- och aktivitetsersättning dividerat med folkmängden 16-64 år.

6) Inklusive specialbostäder för äldre/ funktionshindrade, studentbostäder och övriga specialbostäder. Totalsiffran innehåller utöver redovisade upplåtelseformer även kategorin "uppgift saknas".

Källa: Statistikenheten, Kommunledningskontoret, Uppsala kommun. Bearbetningar av SCB-statistik
Adress: Uppsala kommun, Kommunledningskontoret, 753 75 Uppsala
Tel: 018-727 00 00, Webbplats: www.uppsala.se/statistik
E-post: asa.wennblom@uppsala.se, karl.nygren@uppsala.se

Områdesfakta 2016

167 Flogsta-Ekeby

Tillhör: 16 Västra staden

Folkmängd 2015-12-31

Åldersgrupper	0	1-5	6	7-9	10-12	13-15	16-19	20-24	25-44	45-64	65-79	80- w	Summa
Män	25	144	18	93	55	65	113	922	1304	440	307	50	3536
Kvinnor	27	123	25	70	69	56	109	981	1045	537	344	99	3485
Summa	52	267	43	163	124	121	222	1903	2349	977	651	149	7021

Befolkning med utländsk bakgrund 2015-12-31 1)

Åldersgrupper	0	1-5	6	7-9	10-12	13-15	16-19	20-24	25-44	45-64	65-79	80- w	Summa
Antal	11	58	7	33	29	30	68	549	910	281	120	20	2116

Hushållsuppgifter 2015-12-31 2)

	Samman-boende	Ensam-stående	Övriga hushåll	Summa hushåll
Utan barn	680	2188	397	3265
Med barn	413	171	63	647
Summa	1093	2359	460	3912

Utbildningsnivå 2015-12-31, 20-64 år

	Båda könen	Män	Kvinnor
Förgymnasial	155	89	66
Gymnasial	836	454	382
Eftergymnasial < 3 år	1718	877	841
Eftergymnasial 3- år	2362	1155	1207
Uppgift saknas	158	91	67

Dag- och nattbefolkning 2014-12-31, 16- år 3)

	Båda könen	Män	Kvinnor
Dagbefolkning	977	428	549
Nattbefolkning	2790	1408	1382
Nettoinpendling	-1813	-980	-833

Förvärvsarbetande dagbefolkning efter sektor 2014-12-31, 16- år

	Båda könen	Män	Kvinnor
Offentlig förvaltning	270	59	211
Näringsliv och övriga org.	707	369	338

Förvärvsarbetande nattbefolkning efter sektor 2014-12-31, 16- år

	Båda könen	Män	Kvinnor
Offentlig förvaltning	1363	583	780
Näringsliv och övriga org.	1427	825	602

Sysselsättning 2014-12-31, 16-64 år

	Båda könen	Män	Kvinnor
Förvärvsarbetande	2663	1330	1333
Ej förvärvsarbetande	3027	1567	1460

Arbetssökande 2015-09-30, 18-64 år. Andel (%) av bef. 18-64 år

	Båda könen	Män	Kvinnor
Öppet arbetslösa	1,8	2,2	1,4
I program med aktivitetsstöd	1	1,1	0,9
Totalt	2,8	3,3	2,3

Sammanräknad förvärvsinkomst 2014, 20-64 år 4)

	Båda könen	Män	Kvinnor
Medelink. tkr	161	167	155

Ohälsotal 2015, 16-64 år 5)

	Båda könen	Män	Kvinnor
Antal dagar per person	13,7	11,5	16,1

Bostäder 2015-12-31 6)

	Totalt	Hyres-rätt	Bostads-rätt	Ägande-rätt
Antal	4937	3977	563	397

Bilinnehav 2015-12-31

	Antal personbilar	Familjer med bil	Familjer utan bil
	1234	1101	3952

1) Till befolkning med utländsk bakgrund räknas utrikes födda eller inrikes födda med två utrikes födda föräldrar.

2) Statistik baserad på lägenhetsregistret. Övriga hushåll är exempelvis kompisboende eller flergenerationsboende.

3) Dagbefolkningen utgörs av de förvärvsarbetande som har sin arbetsplats inom området. Nattbefolkningen utgörs av de förvärvsarbetande som har sin bostad inom området.

4) Den sammanräknade förvärvsinkomsten består av inkomst av tjänst och inkomst av näringsverksamhet.

5) Med ohälsotal menas summa dagar med sjukpenning, arbetsskadesjukpenning, rehabiliteringspenning, sjuk- och aktivitetsersättning dividerat med folkmängden 16-64 år.

6) Inklusive specialbostäder för äldre/ funktionshindrade, studentbostäder och övriga specialbostäder. Totalsiffran innehåller utöver redovisade upplåtelseformer även kategorin "uppgift saknas".

Källa: Statistikenheten, Kommunledningskontoret, Uppsala kommun. Bearbetningar av SCB-statistik
Adress: Uppsala kommun, Kommunledningskontoret, 753 75 Uppsala
Tel: 018-727 00 00, Webbplats: www.uppsala.se/statistik
E-post: asa.wennblom@uppsala.se, karl.nygren@uppsala.se

Områdesfakta 2016

262 Funbobygden

Tillhör: 26 Almungeområdet

Folkmängd 2015-12-31

Åldersgrupper	0	1-5	6	7-9	10-12	13-15	16-19	20-24	25-44	45-64	65-79	80- w	Summa
Män	15	105	24	63	58	63	54	65	328	348	138	23	1284
Kvinnor	17	119	23	70	52	58	45	58	342	303	136	28	1251
Summa	32	224	47	133	110	121	99	123	670	651	274	51	2535

Befolkning med utländsk bakgrund 2015-12-31[1)]

Åldersgrupper	0	1-5	6	7-9	10-12	13-15	16-19	20-24	25-44	45-64	65-79	80- w	Summa
Antal	-	7	-	10	8	11	8	12	98	71	20	6	257

Hushållsuppgifter 2015-12-31 [2)]

	Samman-boende	Ensam-stående	Övriga hushåll	Summa hushåll
Utan barn	199	145	34	378
Med barn	351	46	47	444
Summa	550	191	81	822

Utbildningsnivå 2015-12-31, 20-64 år

	Båda könen	Män	Kvinnor
Förgymnasial	114	77	37
Gymnasial	612	353	259
Eftergymnasial < 3 år	239	115	124
Eftergymnasial 3- år	453	179	274
Uppgift saknas	26	17	9

Sammanräknad förvärvsinkomst 2014, 20-64 år [4)]

	Båda könen	Män	Kvinnor
Medelink. tkr	344	384	302

Dag- och nattbefolkning 2014-12-31, 16- år [3)]

	Båda könen	Män	Kvinnor
Dagbefolkning	647	437	210
Nattbefolkning	1308	674	634
Nettoinpendling	-661	-237	-424

Ohälsotal 2015, 16-64 år [5)]

	Båda könen	Män	Kvinnor
Antal dagar per person	21,5	17,7	25,6

Förvärvsarbetande dagbefolkning efter sektor 2014-12-31, 16- år

	Båda könen	Män	Kvinnor
Offentlig förvaltning	265	151	114
Näringsliv och övriga org.	382	286	96

Bostäder 2015-12-31 6)

	Totalt	Hyres-rätt	Bostads-rätt	Ägande-rätt
Antal	841	95	0	746

Förvärvsarbetande nattbefolkning efter sektor 2014-12-31, 16- år

	Båda könen	Män	Kvinnor
Offentlig förvaltning	366	111	255
Näringsliv och övriga org.	942	563	379

Bilinnehav 2015-12-31

	Antal personbilar	Familjer med bil	Familjer utan bil
	1165	752	303

Sysselsättning 2014-12-31, 16-64 år

	Båda könen	Män	Kvinnor
Förvärvsarbetande	1231	629	602
Ej förvärvsarbetande	342	184	158

Arbetssökande 2015-09-30, 18-64 år. Andel (%) av bef. 18-64 år

	Båda könen	Män	Kvinnor
Öppet arbetslösa	1,9	2	1,8
I program med aktivitetsstöd	0,8	0,8	0,8
Totalt	2,7	2,8	2,6

1) Till befolkning med utländsk bakgrund räknas utrikes födda eller inrikes födda med två utrikes födda föräldrar.

2) Statistik baserad på lägenhetsregistret. Övriga hushåll är exempelvis kompisboende eller flergenerationsboende.

3) Dagbefolkningen utgörs av de förvärvsarbetande som har sin arbetsplats inom området. Nattbefolkningen utgörs av de förvärvsarbetande som har sin bostad inom området.

4) Den sammanräknade förvärvsinkomsten består av inkomst av tjänst och inkomst av näringsverksamhet.

5) Med ohälsotal menas summa dagar med sjukpenning, arbetsskadesjukpenning, rehabiliteringspenning, sjuk- och aktivitetsersättning dividerat med folkmängden 16-64 år.

6) Inklusive specialbostäder för äldre/ funktionshindrade, studentbostäder och övriga specialbostäder. Totalsiffran innehåller utöver redovisade upplåtelseformer även kategorin "uppgift saknas".

Källa: Statistikenheten, Kommunledningskontoret, Uppsala kommun. Bearbetningar av SCB-statistik
Adress: Uppsala kommun, Kommunledningskontoret, 753 75 Uppsala
Tel: 018-727 00 00, Webbplats: www.uppsala.se/statistik
E-post: asa.wennblom@uppsala.se, karl.nygren@uppsala.se

Områdesfakta 2016

131 Fålhagen

Tillhör: 13 Östra staden

Folkmängd 2015-12-31

Åldersgrupper	0	1-5	6	7-9	10-12	13-15	16-19	20-24	25-44	45-64	65-79	80- w	Summa
Män	41	134	28	91	80	64	90	343	1269	662	313	75	3190
Kvinnor	50	162	22	83	58	65	98	401	1180	748	360	144	3371
Summa	91	296	50	174	138	129	188	744	2449	1410	673	219	6561

Befolkning med utländsk bakgrund 2015-12-31 1)

Åldersgrupper	0	1-5	6	7-9	10-12	13-15	16-19	20-24	25-44	45-64	65-79	80- w	Summa
Antal	-	38	-	18	13	13	33	94	513	232	80	17	1061

Hushållsuppgifter 2015-12-31 2)

	Samman-boende	Ensam-stående	Övriga hushåll	Summa hushåll
Utan barn	778	1742	194	2714
Med barn	539	140	75	754
Summa	1317	1882	269	3468

Utbildningsnivå 2015-12-31, 20-64 år

	Båda könen	Män	Kvinnor
Förgymnasial	177	105	72
Gymnasial	1259	704	555
Eftergymnasial < 3 år	961	473	488
Eftergymnasial 3- år	2144	956	1188
Uppgift saknas	62	36	26

Sammanräknad förvärvsinkomst 2014, 20-64 år 4)

	Båda könen	Män	Kvinnor
Medelink. tkr	327	366	289

Dag- och nattbefolkning 2014-12-31, 16- år 3)

	Båda könen	Män	Kvinnor
Dagbefolkning	935	488	447
Nattbefolkning	3909	1964	1945
Nettoinpendling	-2974	-1476	-1498

Ohälsotal 2015, 16-64 år 5)

	Båda könen	Män	Kvinnor
Antal dagar per person	12,4	9,3	15,5

Förvärvsarbetande dagbefolkning efter sektor 2014-12-31, 16- år

	Båda könen	Män	Kvinnor
Offentlig förvaltning	190	55	135
Näringsliv och övriga org.	745	433	312

Bostäder 2015-12-31 6)

	Totalt	Hyres-rätt	Bostads-rätt	Ägande-rätt
Antal	3905	314	3094	497

Förvärvsarbetande nattbefolkning efter sektor 2014-12-31, 16- år

	Båda könen	Män	Kvinnor
Offentlig förvaltning	1340	471	869
Näringsliv och övriga org.	2569	1493	1076

Bilinnehav 2015-12-31

Antal personbilar	Familjer med bil	Familjer utan bil
1887	1694	2617

Sysselsättning 2014-12-31, 16-64 år

	Båda könen	Män	Kvinnor
Förvärvsarbetande	3750	1875	1875
Ej förvärvsarbetande	1083	514	569

Arbetssökande 2015-09-30, 18-64 år. Andel (%) av bef. 18-64 år

	Båda könen	Män	Kvinnor
Öppet arbetslösa	1,3	1,3	1,3
I program med aktivitetsstöd	1	1,2	0,8
Totalt	2,3	2,5	2,1

1) Till befolkning med utländsk bakgrund räknas utrikes födda eller inrikes födda med två utrikes födda föräldrar.

2) Statistik baserad på lägenhetsregistret. Övriga hushåll är exempelvis kompisboende eller flergenerationsboende.

3) Dagbefolkningen utgörs av de förvärvsarbetande som har sin arbetsplats inom området. Nattbefolkningen utgörs av de förvärvsarbetande som har sin bostad inom området.

4) Den sammanräknade förvärvsinkomsten består av inkomst av tjänst och inkomst av näringsverksamhet.

5) Med ohälsotal menas summa dagar med sjukpenning, arbetsskadesjukpenning, rehabiliteringspenning, sjuk- och aktivitetsersättning dividerat med folkmängden 16-64 år.

6) Inklusive specialbostäder för äldre/ funktionshindrade, studentbostäder och övriga specialbostäder. Totalsiffran innehåller utöver redovisade upplåtelseformer även kategorin "uppgift saknas".

Källa: Statistikenheten, Kommunledningskontoret, Uppsala kommun. Bearbetningar av SCB-statistik
Adress: Uppsala kommun, Kommunledningskontoret, 753 75 Uppsala
Tel: 018-727 00 00, Webbplats: www.uppsala.se/statistik
E-post: asa.wennblom@uppsala.se, karl.nygren@uppsala.se

Områdesfakta 2016

241 Gamla Uppsalabygden

Tillhör: 24 Vattholmaområdet

Folkmängd 2015-12-31

Åldersgrupper	0	1-5	6	7-9	10-12	13-15	16-19	20-24	25-44	45-64	65-79	80- w	Summa
Män	-	31	-	13	15	9	12	12	75	73	31	5	281
Kvinnor	-	23	-	13	14	11	13	16	76	59	19	8	263
Summa	8	54	8	26	29	20	25	28	151	132	50	13	544

Befolkning med utländsk bakgrund 2015-12-31 1)

Åldersgrupper	0	1-5	6	7-9	10-12	13-15	16-19	20-24	25-44	45-64	65-79	80- w	Summa
Antal	-	5	-	-	-	-	-	-	25	21	-	-	61

Hushållsuppgifter 2015-12-31 2)

	Samman-boende	Ensam-stående	Övriga hushåll	Summa hushåll
Utan barn	39	30	7	76
Med barn	74	7	13	94
Summa	113	37	20	170

Utbildningsnivå 2015-12-31, 20-64 år

	Båda könen	Män	Kvinnor
Förgymnasial	29	19	10
Gymnasial	163	99	64
Eftergymnasial < 3 år	46	13	33
Eftergymnasial 3- år	69	26	43
Uppgift saknas	4	-	-

Sammanräknad förvärvsinkomst 2014, 20-64 år 4)

	Båda könen	Män	Kvinnor
Medelink. tkr	311	348	267

Dag- och nattbefolkning 2014-12-31, 16- år 3)

	Båda könen	Män	Kvinnor
Dagbefolkning	114	84	30
Nattbefolkning	281	153	128
Nettoinpendling	-167	-69	-98

Ohälsotal 2015, 16-64 år 5)

	Båda könen	Män	Kvinnor
Antal dagar per person	21,2	18	24,5

Förvärvsarbetande dagbefolkning efter sektor 2014-12-31, 16- år

	Båda könen	Män	Kvinnor
Offentlig förvaltning	4	-	-
Näringsliv och övriga org.	110	83	27

Bostäder 2015-12-31 6)

	Totalt	Hyres-rätt	Bostads-rätt	Ägande-rätt
Antal	178	11	0	167

Förvärvsarbetande nattbefolkning efter sektor 2014-12-31, 16- år

	Båda könen	Män	Kvinnor
Offentlig förvaltning	75	26	49
Näringsliv och övriga org.	206	127	79

Bilinnehav 2015-12-31

Antal personbilar	Familjer med bil	Familjer utan bil
234	145	82

Sysselsättning 2014-12-31, 16-64 år

	Båda könen	Män	Kvinnor
Förvärvsarbetande	268	144	124
Ej förvärvsarbetande	60	30	30

Arbetssökande 2015-09-30, 18-64 år. Andel (%) av bef. 18-64 år

	Båda könen	Män	Kvinnor
Öppet arbetslösa	3,1	5,5	0,6
I program med aktivitetsstöd	0,9	1,2	0,6
Totalt	4,1	6,7	1,3

1) Till befolkning med utländsk bakgrund räknas utrikes födda eller inrikes födda med två utrikes födda föräldrar.

2) Statistik baserad på lägenhetsregistret. Övriga hushåll är exempelvis kompisboende eller flergenerationsboende.

3) Dagbefolkningen utgörs av de förvärvsarbetande som har sin arbetsplats inom området. Nattbefolkningen utgörs av de förvärvsarbetande som har sin bostad inom området.

4) Den sammanräknade förvärvsinkomsten består av inkomst av tjänst och inkomst av näringsverksamhet.

5) Med ohälsotal menas summa dagar med sjukpenning, arbetsskadesjukpenning, rehabiliteringspenning, sjuk- och aktivitetsersättning dividerat med folkmängden 16-64 år.

6) Inklusive specialbostäder för äldre/ funktionshindrade, studentbostäder och övriga specialbostäder. Totalsiffran innehåller utöver redovisade upplåtelseformer även kategorin "uppgift saknas".

Källa: Statistikenheten, Kommunledningskontoret, Uppsala kommun. Bearbetningar av SCB-statistik
Adress: Uppsala kommun, Kommunledningskontoret, 753 75 Uppsala
Tel: 018-727 00 00, Webbplats: www.uppsala.se/statistik
E-post: asa.wennblom@uppsala.se, karl.nygren@uppsala.se

Områdesfakta 2016

126 Gamla Uppsala-Nyby

Tillhör: 12 Norra staden

Folkmängd 2015-12-31

Åldersgrupper	0	1-5	6	7-9	10-12	13-15	16-19	20-24	25-44	45-64	65-79	80- w	Summa
Män	39	219	44	145	128	117	154	219	858	762	402	169	3256
Kvinnor	31	219	47	119	108	86	126	196	832	756	482	246	3248
Summa	70	438	91	264	236	203	280	415	1690	1518	884	415	6504

Befolkning med utländsk bakgrund 2015-12-31 1)

Åldersgrupper	0	1-5	6	7-9	10-12	13-15	16-19	20-24	25-44	45-64	65-79	80- w	Summa
Antal	12	96	12	46	47	45	97	121	536	469	135	39	1655

Hushållsuppgifter 2015-12-31 2)

	Samman-boende	Ensam-stående	Övriga hushåll	Summa hushåll
Utan barn	605	1038	112	1755
Med barn	690	201	110	1001
Summa	1295	1239	222	2756

Utbildningsnivå 2015-12-31, 20-64 år

	Båda könen	Män	Kvinnor
Förgymnasial	426	252	174
Gymnasial	1518	799	719
Eftergymnasial < 3 år	553	292	261
Eftergymnasial 3- år	1029	443	586
Uppgift saknas	97	53	44

Sammanräknad förvärvsinkomst 2014, 20-64 år 4)

	Båda könen	Män	Kvinnor
Medelink. tkr	310	347	270

Dag- och nattbefolkning 2014-12-31, 16- år 3)

	Båda könen	Män	Kvinnor
Dagbefolkning	874	346	528
Nattbefolkning	3086	1595	1491
Nettoinpendling	-2212	-1249	-963

Ohälsotal 2015, 16-64 år 5)

	Båda könen	Män	Kvinnor
Antal dagar per person	29,8	25,9	33,8

Förvärvsarbetande dagbefolkning efter sektor 2014-12-31, 16- år

	Båda könen	Män	Kvinnor
Offentlig förvaltning	196	41	155
Näringsliv och övriga org.	678	305	373

Bostäder 2015-12-31 6)

	Totalt	Hyres-rätt	Bostads-rätt	Ägande-rätt
Antal	3003	561	1600	842

Förvärvsarbetande nattbefolkning efter sektor 2014-12-31, 16- år

	Båda könen	Män	Kvinnor
Offentlig förvaltning	1059	351	708
Näringsliv och övriga org.	2027	1244	783

Bilinnehav 2015-12-31

Antal personbilar	Familjer med bil	Familjer utan bil
2209	1769	1527

Sysselsättning 2014-12-31, 16-64 år

	Båda könen	Män	Kvinnor
Förvärvsarbetande	2961	1527	1434
Ej förvärvsarbetande	1026	534	492

Arbetssökande 2015-09-30, 18-64 år. Andel (%) av bef. 18-64 år

	Båda könen	Män	Kvinnor
Öppet arbetslösa	2,5	2,3	2,6
I program med aktivitetsstöd	1,5	1,7	1,3
Totalt	4	4	3,9

1) Till befolkning med utländsk bakgrund räknas utrikes födda eller inrikes födda med två utrikes födda föräldrar.

2) Statistik baserad på lägenhetsregistret. Övriga hushåll är exempelvis kompisboende eller flergenerationsboende.

3) Dagbefolkningen utgörs av de förvärvsarbetande som har sin arbetsplats inom området. Nattbefolkningen utgörs av de förvärvsarbetande som har sin bostad inom området.

4) Den sammanräknade förvärvsinkomsten består av inkomst av tjänst och inkomst av näringsverksamhet.

5) Med ohälsotal menas summa dagar med sjukpenning, arbetsskadesjukpenning, rehabiliteringspenning, sjuk- och aktivitetsersättning dividerat med folkmängden 16-64 år.

6) Inklusive specialbostäder för äldre/ funktionshindrade, studentbostäder och övriga specialbostäder. Totalsiffran innehåller utöver redovisade upplåtelseformer även kategorin "uppgift saknas".

Källa: Statistikenheten, Kommunledningskontoret, Uppsala kommun. Bearbetningar av SCB-statistik
Adress: Uppsala kommun, Kommunledningskontoret, 753 75 Uppsala
Tel: 018-727 00 00, Webbplats: www.uppsala.se/statistik
E-post: asa.wennblom@uppsala.se, karl.nygren@uppsala.se

Områdesfakta 2016

154 Gottsunda

Tillhör: 15 Sydvästra staden

Folkmängd 2015-12-31

Åldersgrupper	0	1-5	6	7-9	10-12	13-15	16-19	20-24	25-44	45-64	65-79	80- w	Summa
Män	88	362	72	237	229	181	262	349	1534	1210	467	99	5090
Kvinnor	88	370	74	188	170	195	271	357	1477	1218	515	185	5108
Summa	176	732	146	425	399	376	533	706	3011	2428	982	284	10198

Befolkning med utländsk bakgrund 2015-12-31 1)

Åldersgrupper	0	1-5	6	7-9	10-12	13-15	16-19	20-24	25-44	45-64	65-79	80- w	Summa
Antal	84	418	89	242	212	206	306	421	1906	1257	338	89	5568

Hushållsuppgifter 2015-12-31 2)

	Samman-boende	Ensam-stående	Övriga hushåll	Summa hushåll
Utan barn	566	1613	287	2466
Med barn	895	511	308	1714
Summa	1461	2124	595	4180

Utbildningsnivå 2015-12-31, 20-64 år

	Båda könen	Män	Kvinnor
Förgymnasial	1113	603	510
Gymnasial	2423	1263	1160
Eftergymnasial < 3 år	905	436	469
Eftergymnasial 3- år	1537	710	827
Uppgift saknas	167	81	86

Sammanräknad förvärvsinkomst 2014, 20-64 år 4)

	Båda könen	Män	Kvinnor
Medelink. tkr	226	243	207

Dag- och nattbefolkning 2014-12-31, 16- år 3)

	Båda könen	Män	Kvinnor
Dagbefolkning	1200	413	787
Nattbefolkning	4038	2082	1956
Nettoinpendling	-2838	-1669	-1169

Ohälsotal 2015, 16-64 år 5)

	Båda könen	Män	Kvinnor
Antal dagar per person	35,6	32,9	38,4

Förvärvsarbetande dagbefolkning efter sektor 2014-12-31, 16- år

	Båda könen	Män	Kvinnor
Offentlig förvaltning	616	140	476
Näringsliv och övriga org.	584	273	311

Förvärvsarbetande nattbefolkning efter sektor 2014-12-31, 16- år

	Båda könen	Män	Kvinnor
Offentlig förvaltning	1559	546	1013
Näringsliv och övriga org.	2479	1536	943

Bostäder 2015-12-31 6)

	Totalt	Hyres-rätt	Bostads-rätt	Ägande-rätt
Antal	4385	2866	1106	413

Bilinnehav 2015-12-31

	Antal personbilar	Familjer med bil	Familjer utan bil
	2567	2082	3175

Sysselsättning 2014-12-31, 16-64 år

	Båda könen	Män	Kvinnor
Förvärvsarbetande	3918	2006	1912
Ej förvärvsarbetande	2730	1354	1376

Arbetssökande 2015-09-30, 18-64 år. Andel (%) av bef. 18-64 år

	Båda könen	Män	Kvinnor
Öppet arbetslösa	6,5	7,2	5,9
I program med aktivitetsstöd	4	5,3	2,8
Totalt	10,6	12,5	8,6

1) Till befolkning med utländsk bakgrund räknas utrikes födda eller inrikes födda med två utrikes födda föräldrar.

2) Statistik baserad på lägenhetsregistret. Övriga hushåll är exempelvis kompisboende eller flergenerationsboende.

3) Dagbefolkningen utgörs av de förvärvsarbetande som har sin arbetsplats inom området. Nattbefolkningen utgörs av de förvärvsarbetande som har sin bostad inom området.

4) Den sammanräknade förvärvsinkomsten består av inkomst av tjänst och inkomst av näringsverksamhet.

5) Med ohälsotal menas summa dagar med sjukpenning, arbetsskadesjukpenning, rehabiliteringspenning, sjuk- och aktivitetsersättning dividerat med folkmängden 16-64 år.

6) Inklusive specialbostäder för äldre/ funktionshindrade, studentbostäder och övriga specialbostäder. Totalsiffran innehåller utöver redovisade upplåtelseformer även kategorin "uppgift saknas".

Källa: Statistikenheten, Kommunledningskontoret, Uppsala kommun. Bearbetningar av SCB-statistik
Adress: Uppsala kommun, Kommunledningskontoret, 753 75 Uppsala
Tel: 018-727 00 00, Webbplats: www.uppsala.se/statistik
E-post: asa.wennblom@uppsala.se, karl.nygren@uppsala.se

Områdesfakta 2016

121 Gränby

Tillhör: 12 Norra staden

Folkmängd 2015-12-31

Åldersgrupper	0	1-5	6	7-9	10-12	13-15	16-19	20-24	25-44	45-64	65-79	80- w	Summa
Män	51	229	36	114	113	84	140	238	1000	560	274	64	2903
Kvinnor	59	230	34	108	97	75	133	241	952	615	330	133	3007
Summa	110	459	70	222	210	159	273	479	1952	1175	604	197	5910

Befolkning med utländsk bakgrund 2015-12-31 1)

Åldersgrupper	0	1-5	6	7-9	10-12	13-15	16-19	20-24	25-44	45-64	65-79	80- w	Summa
Antal	50	265	48	159	142	116	188	238	1147	600	132	34	3119

Hushållsuppgifter 2015-12-31 2)

	Samman-boende	Ensam-stående	Övriga hushåll	Summa hushåll
Utan barn	480	843	192	1515
Med barn	484	255	176	915
Summa	964	1098	368	2430

Utbildningsnivå 2015-12-31, 20-64 år

	Båda könen	Män	Kvinnor
Förgymnasial	587	334	253
Gymnasial	1515	785	730
Eftergymnasial < 3 år	512	245	267
Eftergymnasial 3- år	879	377	502
Uppgift saknas	113	57	56

Sammanräknad förvärvsinkomst 2014, 20-64 år 4)

	Båda könen	Män	Kvinnor
Medelink. tkr	223	242	205

Dag- och nattbefolkning 2014-12-31, 16- år 3)

	Båda könen	Män	Kvinnor
Dagbefolkning	1620	520	1100
Nattbefolkning	2539	1326	1213
Nettoinpendling	-919	-806	-113

Ohälsotal 2015, 16-64 år 5)

	Båda könen	Män	Kvinnor
Antal dagar per person	28,7	22,9	34,4

Förvärvsarbetande dagbefolkning efter sektor 2014-12-31, 16- år

	Båda könen	Män	Kvinnor
Offentlig förvaltning	184	49	135
Näringsliv och övriga org.	1436	471	965

Bostäder 2015-12-31 6)

	Totalt	Hyres-rätt	Bostads-rätt	Ägande-rätt
Antal	2761	1630	1078	53

Förvärvsarbetande nattbefolkning efter sektor 2014-12-31, 16- år

	Båda könen	Män	Kvinnor
Offentlig förvaltning	744	235	509
Näringsliv och övriga org.	1795	1091	704

Bilinnehav 2015-12-31

Antal personbilar	Familjer med bil	Familjer utan bil
1472	1250	1947

Sysselsättning 2014-12-31, 16-64 år

	Båda könen	Män	Kvinnor
Förvärvsarbetande	2455	1280	1175
Ej förvärvsarbetande	1321	627	694

Arbetssökande 2015-09-30, 18-64 år. Andel (%) av bef. 18-64 år

	Båda könen	Män	Kvinnor
Öppet arbetslösa	5,9	6,7	5,1
I program med aktivitetsstöd	3,7	4,6	2,8
Totalt	9,6	11,2	7,9

1) Till befolkning med utländsk bakgrund räknas utrikes födda eller inrikes födda med två utrikes födda föräldrar.

2) Statistik baserad på lägenhetsregistret. Övriga hushåll är exempelvis kompisboende eller flergenerationsboende.

3) Dagbefolkningen utgörs av de förvärvsarbetande som har sin arbetsplats inom området. Nattbefolkningen utgörs av de förvärvsarbetande som har sin bostad inom området.

4) Den sammanräknade förvärvsinkomsten består av inkomst av tjänst och inkomst av näringsverksamhet.

5) Med ohälsotal menas summa dagar med sjukpenning, arbetsskadesjukpenning, rehabiliteringspenning, sjuk- och aktivitetsersättning dividerat med folkmängden 16-64 år.

6) Inklusive specialbostäder för äldre/ funktionshindrade, studentbostäder och övriga specialbostäder. Totalsiffran innehåller utöver redovisade upplåtelseformer även kategorin "uppgift saknas".

Källa: Statistikenheten, Kommunledningskontoret, Uppsala kommun. Bearbetningar av SCB-statistik
Adress: Uppsala kommun, Kommunledningskontoret, 753 75 Uppsala
Tel: 018-727 00 00, Webbplats: www.uppsala.se/statistik
E-post: asa.wennblom@uppsala.se, karl.nygren@uppsala.se

Områdesfakta 2016

165 Håga

Tillhör: 16 Västra staden

Folkmängd 2015-12-31

Åldersgrupper	0	1-5	6	7-9	10-12	13-15	16-19	20-24	25-44	45-64	65-79	80- w	Summa
Män	-	10	-	6	5	5	6	13	30	46	20	-	142
Kvinnor	-	15	-	6	5	4	11	19	40	63	19	-	189
Summa	-	25	4	12	10	9	17	32	70	109	39	-	331

Befolkning med utländsk bakgrund 2015-12-31 1)

Åldersgrupper	0	1-5	6	7-9	10-12	13-15	16-19	20-24	25-44	45-64	65-79	80- w	Summa
Antal	-	-	-	-	-	-	5	6	10	16	12	-	51

Hushållsuppgifter 2015-12-31 2)

	Samman-boende	Ensam-stående	Övriga hushåll	Summa hushåll
Utan barn	22	30	4	56
Med barn	42	15	7	64
Summa	64	45	11	120

Utbildningsnivå 2015-12-31, 20-64 år

	Båda könen	Män	Kvinnor
Förgymnasial	4	-	-
Gymnasial	57	20	37
Eftergymnasial < 3 år	38	16	22
Eftergymnasial 3- år	109	48	61
Uppgift saknas	-	-	-

Sammanräknad förvärvsinkomst 2014, 20-64 år 4)

	Båda könen	Män	Kvinnor
Medelink. tkr	296	330	270

Dag- och nattbefolkning 2014-12-31, 16- år 3)

	Båda könen	Män	Kvinnor
Dagbefolkning	92	27	65
Nattbefolkning	176	79	97
Nettoinpendling	-84	-52	-32

Ohälsotal 2015, 16-64 år 5)

	Båda könen	Män	Kvinnor
Antal dagar per person	27,7	29,5	26,4

Förvärvsarbetande dagbefolkning efter sektor 2014-12-31, 16- år

	Båda könen	Män	Kvinnor
Offentlig förvaltning	-	-	-
Näringsliv och övriga org.	91	27	64

Bostäder 2015-12-31 6)

	Totalt	Hyres-rätt	Bostads-rätt	Ägande-rätt
Antal	125	79	35	11

Förvärvsarbetande nattbefolkning efter sektor 2014-12-31, 16- år

	Båda könen	Män	Kvinnor
Offentlig förvaltning	74	35	39
Näringsliv och övriga org.	102	44	58

Bilinnehav 2015-12-31

	Antal personbilar	Familjer med bil	Familjer utan bil
	92	78	70

Sysselsättning 2014-12-31, 16-64 år

	Båda könen	Män	Kvinnor
Förvärvsarbetande	166	74	92
Ej förvärvsarbetande	67	27	40

Arbetssökande 2015-09-30, 18-64 år. Andel (%) av bef. 18-64 år

	Båda könen	Män	Kvinnor
Öppet arbetslösa	0,9	1,1	0,8
I program med aktivitetsstöd	1,4	2,2	0,8
Totalt	2,4	3,3	1,7

1) Till befolkning med utländsk bakgrund räknas utrikes födda eller inrikes födda med två utrikes födda föräldrar.

2) Statistik baserad på lägenhetsregistret. Övriga hushåll är exempelvis kompisboende eller flergenerationsboende.

3) Dagbefolkningen utgörs av de förvärvsarbetande som har sin arbetsplats inom området. Nattbefolkningen utgörs av de förvärvsarbetande som har sin bostad inom området.

4) Den sammanräknade förvärvsinkomsten består av inkomst av tjänst och inkomst av näringsverksamhet.

5) Med ohälsotal menas summa dagar med sjukpenning, arbetsskadesjukpenning, rehabiliteringspenning, sjuk- och aktivitetsersättning dividerat med folkmängden 16-64 år.

6) Inklusive specialbostäder för äldre/ funktionshindrade, studentbostäder och övriga specialbostäder. Totalsiffran innehåller utöver redovisade upplåtelseformer även kategorin "uppgift saknas".

Källa: Statistikenheten, Kommunledningskontoret, Uppsala kommun. Bearbetningar av SCB-statistik
Adress: Uppsala kommun, Kommunledningskontoret, 753 75 Uppsala
Tel: 018-727 00 00, Webbplats: www.uppsala.se/statistik
E-post: asa.wennblom@uppsala.se, karl.nygren@uppsala.se

Områdesfakta 2016

111 Innerstaden

Tillhör: 11 Innerstaden

Folkmängd 2015-12-31

Åldersgrupper	0	1-5	6	7-9	10-12	13-15	16-19	20-24	25-44	45-64	65-79	80- w	Summa
Män	69	235	36	86	86	102	182	936	2503	1530	1201	355	7321
Kvinnor	67	251	40	87	87	95	176	1117	2160	1589	1435	685	7789
Summa	136	486	76	173	173	197	358	2053	4663	3119	2636	1040	15110

Befolkning med utländsk bakgrund 2015-12-31 1)

Åldersgrupper	0	1-5	6	7-9	10-12	13-15	16-19	20-24	25-44	45-64	65-79	80- w	Summa
Antal	19	93	19	27	39	42	70	308	1257	622	310	111	2917

Hushållsuppgifter 2015-12-31 2)

	Samman-boende	Ensam-stående	Övriga hushåll	Summa hushåll
Utan barn	1942	4487	600	7029
Med barn	764	346	170	1280
Summa	2706	4833	770	8309

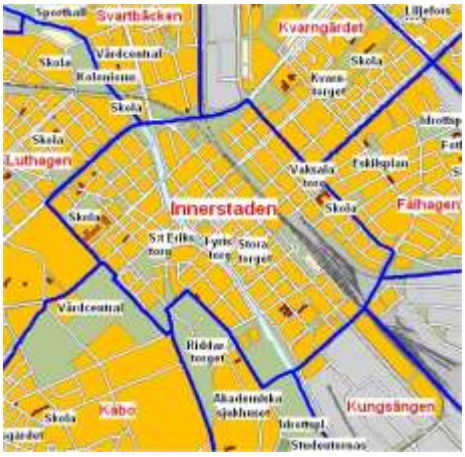

Utbildningsnivå 2015-12-31, 20-64 år

	Båda könen	Män	Kvinnor
Förgymnasial	453	281	172
Gymnasial	2495	1386	1109
Eftergymnasial < 3 år	2327	1138	1189
Eftergymnasial 3- år	4316	2025	2291
Uppgift saknas	244	139	105

Sammanräknad förvärvsinkomst 2014, 20-64 år 4)

	Båda könen	Män	Kvinnor
Medelink. tkr	282	309	256

Dag- och nattbefolkning 2014-12-31, 16- år 3)

	Båda könen	Män	Kvinnor
Dagbefolkning	18482	7943	10539
Nattbefolkning	7434	3783	3651
Nettoinpendling	11048	4160	6888

Ohälsotal 2015, 16-64 år 5)

	Båda könen	Män	Kvinnor
Antal dagar per person	16,9	14,6	19,2

Förvärvsarbetande dagbefolkning efter sektor 2014-12-31, 16- år

	Båda könen	Män	Kvinnor
Offentlig förvaltning	4835	1512	3323
Näringsliv och övriga org.	13647	6431	7216

Bostäder 2015-12-31 6)

	Totalt	Hyres-rätt	Bostads-rätt	Ägande-rätt
Antal	9906	3647	6183	30

Förvärvsarbetande nattbefolkning efter sektor 2014-12-31, 16- år

	Båda könen	Män	Kvinnor
Offentlig förvaltning	2697	1044	1653
Näringsliv och övriga org.	4737	2739	1998

Bilinnehav 2015-12-31

Antal personbilar	Familjer med bil	Familjer utan bil
3543	3217	7522

Sysselsättning 2014-12-31, 16-64 år

	Båda könen	Män	Kvinnor
Förvärvsarbetande	6808	3429	3379
Ej förvärvsarbetande	3240	1595	1645

Arbetssökande 2015-09-30, 18-64 år. Andel (%) av bef. 18-64 år

	Båda könen	Män	Kvinnor
Öppet arbetslösa	1,9	2,5	1,4
I program med aktivitetsstöd	1	1,2	0,9
Totalt	3	3,7	2,2

1) Till befolkning med utländsk bakgrund räknas utrikes födda eller inrikes födda med två utrikes födda föräldrar.

2) Statistik baserad på lägenhetsregistret. Övriga hushåll är exempelvis kompisboende eller flergenerationsboende.

3) Dagbefolkningen utgörs av de förvärvsarbetande som har sin arbetsplats inom området. Nattbefolkningen utgörs av de förvärvsarbetande som har sin bostad inom området.

4) Den sammanräknade förvärvsinkomsten består av inkomst av tjänst och inkomst av näringsverksamhet.

5) Med ohälsotal menas summa dagar med sjukpenning, arbetsskadesjukpenning, rehabiliteringspenning, sjuk- och aktivitetsersättning dividerat med folkmängden 16-64 år.

6) Inklusive specialbostäder för äldre/ funktionshindrade, studentbostäder och övriga specialbostäder. Totalsiffran innehåller utöver redovisade upplåtelseformer även kategorin "uppgift saknas".

Källa: Statistikenheten, Kommunledningskontoret, Uppsala kommun. Bearbetningar av SCB-statistik
Adress: Uppsala kommun, Kommunledningskontoret, 753 75 Uppsala
Tel: 018-727 00 00, Webbplats: www.uppsala.se/statistik
E-post: asa.wennblom@uppsala.se, karl.nygren@uppsala.se

Områdesfakta 2016

213 Järlåsabygden

Tillhör: 21 Hagundaområdet

Folkmängd 2015-12-31

Åldersgrupper	0	1-5	6	7-9	10-12	13-15	16-19	20-24	25-44	45-64	65-79	80- w	Summa
Män	18	68	16	39	43	38	45	65	258	329	206	28	1153
Kvinnor	12	54	14	32	32	31	37	45	238	319	164	27	1005
Summa	30	122	30	71	75	69	82	110	496	648	370	55	2158

Befolkning med utländsk bakgrund 2015-12-31 1)

Åldersgrupper	0	1-5	6	7-9	10-12	13-15	16-19	20-24	25-44	45-64	65-79	80- w	Summa
Antal	-	4	-	6	6	5	9	11	73	87	32	-	241

Hushållsuppgifter 2015-12-31 2)

	Samman-boende	Ensam-stående	Övriga hushåll	Summa hushåll
Utan barn	268	231	30	529
Med barn	247	42	34	323
Summa	515	273	64	852

Utbildningsnivå 2015-12-31, 20-64 år

	Båda könen	Män	Kvinnor
Förgymnasial	169	118	51
Gymnasial	669	368	301
Eftergymnasial < 3 år	170	75	95
Eftergymnasial 3- år	232	82	150
Uppgift saknas	14	9	5

Sammanräknad förvärvsinkomst 2014, 20-64 år 4)

	Båda könen	Män	Kvinnor
Medelink. tkr	290	312	265

Dag- och nattbefolkning 2014-12-31, 16- år 3)

	Båda könen	Män	Kvinnor
Dagbefolkning	360	217	143
Nattbefolkning	1159	628	531
Nettoinpendling	-799	-411	-388

Ohälsotal 2015, 16-64 år 5)

	Båda könen	Män	Kvinnor
Antal dagar per person	29,5	20,4	39,5

Förvärvsarbetande dagbefolkning efter sektor 2014-12-31, 16- år

	Båda könen	Män	Kvinnor
Offentlig förvaltning	93	26	67
Näringsliv och övriga org.	267	191	76

Bostäder 2015-12-31 6)

	Totalt	Hyres-rätt	Bostads-rätt	Ägande-rätt
Antal	875	48	18	809

Förvärvsarbetande nattbefolkning efter sektor 2014-12-31, 16- år

	Båda könen	Män	Kvinnor
Offentlig förvaltning	357	92	265
Näringsliv och övriga org.	802	536	266

Bilinnehav 2015-12-31

Antal personbilar	Familjer med bil	Familjer utan bil
1068	711	338

Sysselsättning 2014-12-31, 16-64 år

	Båda könen	Män	Kvinnor
Förvärvsarbetande	1069	570	499
Ej förvärvsarbetande	262	127	135

Arbetssökande 2015-09-30, 18-64 år. Andel (%) av bef. 18-64 år

	Båda könen	Män	Kvinnor
Öppet arbetslösa	1,6	1,6	1,6
I program med aktivitetsstöd	1,3	1,3	1,3
Totalt	3	3	3

1) Till befolkning med utländsk bakgrund räknas utrikes födda eller inrikes födda med två utrikes födda föräldrar.

2) Statistik baserad på lägenhetsregistret. Övriga hushåll är exempelvis kompisboende eller flergenerationsboende.

3) Dagbefolkningen utgörs av de förvärvsarbetande som har sin arbetsplats inom området. Nattbefolkningen utgörs av de förvärvsarbetande som har sin bostad inom området.

4) Den sammanräknade förvärvsinkomsten består av inkomst av tjänst och inkomst av näringsverksamhet.

5) Med ohälsotal menas summa dagar med sjukpenning, arbetsskadesjukpenning, rehabiliteringspenning, sjuk- och aktivitetsersättning dividerat med folkmängden 16-64 år.

6) Inklusive specialbostäder för äldre/ funktionshindrade, studentbostäder och övriga specialbostäder. Totalsiffran innehåller utöver redovisade upplåtelseformer även kategorin "uppgift saknas".

Källa: Statistikenheten, Kommunledningskontoret, Uppsala kommun. Bearbetningar av SCB-statistik
Adress: Uppsala kommun, Kommunledningskontoret, 753 75 Uppsala
Tel: 018-727 00 00, Webbplats: www.uppsala.se/statistik
E-post: asa.wennblom@uppsala.se, karl.nygren@uppsala.se

Områdesfakta 2016

264 Knutbybygden

Tillhör: 26 Almungeområdet

Folkmängd 2015-12-31

Åldersgrupper	0	1-5	6	7-9	10-12	13-15	16-19	20-24	25-44	45-64	65-79	80- w	Summa
Män	9	69	12	35	34	43	60	48	229	317	201	43	1100
Kvinnor	5	60	15	35	40	31	40	61	234	272	166	53	1012
Summa	14	129	27	70	74	74	100	109	463	589	367	96	2112

Befolkning med utländsk bakgrund 2015-12-31[1)]

Åldersgrupper	0	1-5	6	7-9	10-12	13-15	16-19	20-24	25-44	45-64	65-79	80- w	Summa
Antal	-	7	-	-	-	6	5	0	64	62	42	4	197

Hushållsuppgifter 2015-12-31 [2)]

	Samman-boende	Ensam-stående	Övriga hushåll	Summa hushåll
Utan barn	285	270	24	579
Med barn	220	45	26	291
Summa	505	315	50	870

Utbildningsnivå 2015-12-31, 20-64 år

	Båda könen	Män	Kvinnor
Förgymnasial	184	107	77
Gymnasial	668	361	307
Eftergymnasial < 3 år	151	72	79
Eftergymnasial 3- år	144	44	100
Uppgift saknas	14	10	4

Sammanräknad förvärvsinkomst 2014, 20-64 år [4)]

	Båda könen	Män	Kvinnor
Medelink. tkr	282	317	245

Dag- och nattbefolkning 2014-12-31, 16- år [3)]

	Båda könen	Män	Kvinnor
Dagbefolkning	421	227	194
Nattbefolkning	1099	594	505
Nettoinpendling	-678	-367	-311

Ohälsotal 2015, 16-64 år [5)]

	Båda könen	Män	Kvinnor
Antal dagar per person	24,8	19	31,1

Förvärvsarbetande dagbefolkning efter sektor 2014-12-31, 16- år

	Båda könen	Män	Kvinnor
Offentlig förvaltning	138	23	115
Näringsliv och övriga org.	283	204	79

Bostäder 2015-12-31 6)

	Totalt	Hyres-rätt	Bostads-rätt	Ägande-rätt
Antal	912	73	45	794

Förvärvsarbetande nattbefolkning efter sektor 2014-12-31, 16- år

	Båda könen	Män	Kvinnor
Offentlig förvaltning	255	48	207
Näringsliv och övriga org.	844	546	298

Bilinnehav 2015-12-31

	Antal personbilar	Familjer med bil	Familjer utan bil
	987	695	361

Sysselsättning 2014-12-31, 16-64 år

	Båda könen	Män	Kvinnor
Förvärvsarbetande	1025	543	482
Ej förvärvsarbetande	249	117	132

Arbetssökande 2015-09-30, 18-64 år. Andel (%) av bef. 18-64 år

	Båda könen	Män	Kvinnor
Öppet arbetslösa	1,7	2,1	1,4
I program med aktivitetsstöd	1	0,5	1,5
Totalt	2,7	2,5	2,9

1) Till befolkning med utländsk bakgrund räknas utrikes födda eller inrikes födda med två utrikes födda föräldrar.

2) Statistik baserad på lägenhetsregistret. Övriga hushåll är exempelvis kompisboende eller flergenerationsboende.

3) Dagbefolkningen utgörs av de förvärvsarbetande som har sin arbetsplats inom området. Nattbefolkningen utgörs av de förvärvsarbetande som har sin bostad inom området.

4) Den sammanräknade förvärvsinkomsten består av inkomst av tjänst och inkomst av näringsverksamhet.

5) Med ohälsotal menas summa dagar med sjukpenning, arbetsskadesjukpenning, rehabiliteringspenning, sjuk- och aktivitetsersättning dividerat med folkmängden 16-64 år.

6) Inklusive specialbostäder för äldre/ funktionshindrade, studentbostäder och övriga specialbostäder. Totalsiffran innehåller utöver redovisade upplåtelseformer även kategorin "uppgift saknas".

Källa: Statistikenheten, Kommunledningskontoret, Uppsala kommun. Bearbetningar av SCB-statistik
Adress: Uppsala kommun, Kommunledningskontoret, 753 75 Uppsala
Tel: 018-727 00 00, Webbplats: www.uppsala.se/statistik
E-post: asa.wennblom@uppsala.se, karl.nygren@uppsala.se

Områdesfakta 2016

134 Kungsängen

Tillhör: 13 Östra staden

Folkmängd 2015-12-31

Åldersgrupper	0	1-5	6	7-9	10-12	13-15	16-19	20-24	25-44	45-64	65-79	80- w	Summa
Män	36	147	21	22	18	15	40	97	596	333	202	27	1554
Kvinnor	42	124	16	33	26	19	28	103	600	396	216	34	1637
Summa	78	271	37	55	44	34	68	200	1196	729	418	61	3191

Befolkning med utländsk bakgrund 2015-12-31 1)

Åldersgrupper	0	1-5	6	7-9	10-12	13-15	16-19	20-24	25-44	45-64	65-79	80- w	Summa
Antal	6	55	11	12	5	8	17	35	308	155	46	6	664

Hushållsuppgifter 2015-12-31 2)

	Samman-boende	Ensam-stående	Övriga hushåll	Summa hushåll
Utan barn	471	402	42	915
Med barn	302	80	42	424
Summa	773	482	84	1339

Utbildningsnivå 2015-12-31, 20-64 år

	Båda könen	Män	Kvinnor
Förgymnasial	85	47	38
Gymnasial	572	319	253
Eftergymnasial < 3 år	379	182	197
Eftergymnasial 3- år	1067	468	599
Uppgift saknas	22	10	12

Sammanräknad förvärvsinkomst 2014, 20-64 år 4)

	Båda könen	Män	Kvinnor
Medelink. tkr	376	428	328

Dag- och nattbefolkning 2014-12-31, 16- år 3)

	Båda könen	Män	Kvinnor
Dagbefolkning	4605	3083	1522
Nattbefolkning	1719	859	860
Nettoinpendling	2886	2224	662

Ohälsotal 2015, 16-64 år 5)

	Båda könen	Män	Kvinnor
Antal dagar per person	15,2	8	22

Förvärvsarbetande dagbefolkning efter sektor 2014-12-31, 16- år

	Båda könen	Män	Kvinnor
Offentlig förvaltning	900	496	404
Näringsliv och övriga org.	3705	2587	1118

Förvärvsarbetande nattbefolkning efter sektor 2014-12-31, 16- år

	Båda könen	Män	Kvinnor
Offentlig förvaltning	670	225	445
Näringsliv och övriga org.	1049	634	415

Bostäder 2015-12-31 6)

	Totalt	Hyres-rätt	Bostads-rätt	Ägande-rätt
Antal	1478	234	1220	24

Bilinnehav 2015-12-31

	Antal personbilar	Familjer med bil	Familjer utan bil
	969	886	893

Sysselsättning 2014-12-31, 16-64 år

	Båda könen	Män	Kvinnor
Förvärvsarbetande	1655	819	836
Ej förvärvsarbetande	306	130	176

Arbetssökande 2015-09-30, 18-64 år. Andel (%) av bef. 18-64 år

	Båda könen	Män	Kvinnor
Öppet arbetslösa	1,1	1	1,1
I program med aktivitetsstöd	0,7	1	0,4
Totalt	1,7	2	1,5

1) Till befolkning med utländsk bakgrund räknas utrikes födda eller inrikes födda med två utrikes födda föräldrar.

2) Statistik baserad på lägenhetsregistret. Övriga hushåll är exempelvis kompisboende eller flergenerationsboende.

3) Dagbefolkningen utgörs av de förvärvsarbetande som har sin arbetsplats inom området. Nattbefolkningen utgörs av de förvärvsarbetande som har sin bostad inom området.

4) Den sammanräknade förvärvsinkomsten består av inkomst av tjänst och inkomst av näringsverksamhet.

5) Med ohälsotal menas summa dagar med sjukpenning, arbetsskadesjukpenning, rehabiliteringspenning, sjuk- och aktivitetsersättning dividerat med folkmängden 16-64 år.

6) Inklusive specialbostäder för äldre/ funktionshindrade, studentbostäder och övriga specialbostäder. Totalsiffran innehåller utöver redovisade upplåtelseformer även kategorin "uppgift saknas".

Källa: Statistikenheten, Kommunledningskontoret, Uppsala kommun. Bearbetningar av SCB-statistik
Adress: Uppsala kommun, Kommunledningskontoret, 753 75 Uppsala
Tel: 018-727 00 00, Webbplats: www.uppsala.se/statistik
E-post: asa.wennblom@uppsala.se, karl.nygren@uppsala.se

Områdesfakta 2016

166 Kvarnbo

Tillhör: 16 Västra staden

Folkmängd 2015-12-31

Åldersgrupper	0	1-5	6	7-9	10-12	13-15	16-19	20-24	25-44	45-64	65-79	80- w	Summa
Män	-	5	-	-	6	6	6	-	20	35	10	-	99
Kvinnor	-	6	-	-	10	5	7	-	21	31	8	-	105
Summa	4	11	4	12	16	11	13	5	41	66	18	-	204

Befolkning med utländsk bakgrund 2015-12-31 1)

Åldersgrupper	0	1-5	6	7-9	10-12	13-15	16-19	20-24	25-44	45-64	65-79	80- w	Summa
Antal	-	4	-	-	-	-	-	-	6	9	-	-	27

Hushållsuppgifter 2015-12-31 2)

	Samman-boende	Ensam-stående	Övriga hushåll	Summa hushåll
Utan barn	14	-	-	25
Med barn	34	-	-	38
Summa	48	10	5	63

Utbildningsnivå 2015-12-31, 20-64 år

	Båda könen	Män	Kvinnor
Förgymnasial	8	-	-
Gymnasial	28	17	11
Eftergymnasial < 3 år	16	7	9
Eftergymnasial 3- år	59	31	28
Uppgift saknas	-	-	-

Sammanräknad förvärvsinkomst 2014, 20-64 år 4)

	Båda könen	Män	Kvinnor
Medelink. tkr	447	560	330

Dag- och nattbefolkning 2014-12-31, 16- år 3)

	Båda könen	Män	Kvinnor
Dagbefolkning	36	23	13
Nattbefolkning	103	54	49
Nettoinpendling	-67	-31	-36

Ohälsotal 2015, 16-64 år 5)

	Båda könen	Män	Kvinnor
Antal dagar per person	20,4	10,8	30,5

Förvärvsarbetande dagbefolkning efter sektor 2014-12-31, 16- år

	Båda könen	Män	Kvinnor
Offentlig förvaltning	-	-	-
Näringsliv och övriga org.	36	23	13

Förvärvsarbetande nattbefolkning efter sektor 2014-12-31, 16- år

	Båda könen	Män	Kvinnor
Offentlig förvaltning	38	13	25
Näringsliv och övriga org.	65	41	24

Bostäder 2015-12-31 6)

	Totalt	Hyres-rätt	Bostads-rätt	Ägande-rätt
Antal	63	5	0	58

Sysselsättning 2014-12-31, 16-64 år

	Båda könen	Män	Kvinnor
Förvärvsarbetande	98	51	47
Ej förvärvsarbetande	27	13	14

Bilinnehav 2015-12-31

Antal personbilar	Familjer med bil	Familjer utan bil
77	54	25

Arbetssökande 2015-09-30, 18-64 år. Andel (%) av bef. 18-64 år

	Båda könen	Män	Kvinnor
Öppet arbetslösa	-	-	-
I program med aktivitetsstöd	0,9	1,6	-
Totalt	0,9	1,6	-

1) Till befolkning med utländsk bakgrund räknas utrikes födda eller inrikes födda med två utrikes födda föräldrar.

2) Statistik baserad på lägenhetsregistret. Övriga hushåll är exempelvis kompisboende eller flergenerationsboende.

3) Dagbefolkningen utgörs av de förvärvsarbetande som har sin arbetsplats inom området. Nattbefolkningen utgörs av de förvärvsarbetande som har sin bostad inom området.

4) Den sammanräknade förvärvsinkomsten består av inkomst av tjänst och inkomst av näringsverksamhet.

5) Med ohälsotal menas summa dagar med sjukpenning, arbetsskadesjukpenning, rehabiliteringspenning, sjuk- och aktivitetsersättning dividerat med folkmängden 16-64 år.

6) Inklusive specialbostäder för äldre/ funktionshindrade, studentbostäder och övriga specialbostäder. Totalsiffran innehåller utöver redovisade upplåtelseformer även kategorin "uppgift saknas".

Källa: Statistikenheten, Kommunledningskontoret, Uppsala kommun. Bearbetningar av SCB-statistik
Adress: Uppsala kommun, Kommunledningskontoret, 753 75 Uppsala
Tel: 018-727 00 00, Webbplats: www.uppsala.se/statistik
E-post: asa.wennblom@uppsala.se, karl.nygren@uppsala.se

Områdesfakta 2016

122 Kvarngärdet

Tillhör: 12 Norra staden

Folkmängd 2015-12-31

Åldersgrupper	0	1-5	6	7-9	10-12	13-15	16-19	20-24	25-44	45-64	65-79	80- w	Summa
Män	95	325	49	118	85	89	157	725	2354	908	436	85	5426
Kvinnor	107	329	45	109	98	90	174	963	2258	979	521	156	5829
Summa	202	654	94	227	183	179	331	1688	4612	1887	957	241	11255

Befolkning med utländsk bakgrund 2015-12-31[1)]

Åldersgrupper	0	1-5	6	7-9	10-12	13-15	16-19	20-24	25-44	45-64	65-79	80- w	Summa
Antal	63	228	39	107	85	75	154	425	1760	678	218	37	3869

Hushållsuppgifter 2015-12-31 [2)]

	Samman-boende	Ensam-stående	Övriga hushåll	Summa hushåll
Utan barn	1308	2309	617	4234
Med barn	804	332	164	1300
Summa	2112	2641	781	5534

Utbildningsnivå 2015-12-31, 20-64 år

	Båda könen	Män	Kvinnor
Förgymnasial	524	287	237
Gymnasial	2254	1216	1038
Eftergymnasial < 3 år	1888	871	1017
Eftergymnasial 3- år	3290	1496	1794
Uppgift saknas	231	117	114

Dag- och nattbefolkning 2014-12-31, 16- år [3)]

	Båda könen	Män	Kvinnor
Dagbefolkning	1676	724	952
Nattbefolkning	5470	2745	2725
Nettoinpendling	-3794	-2021	-1773

Förvärvsarbetande dagbefolkning efter sektor 2014-12-31, 16- år

	Båda könen	Män	Kvinnor
Offentlig förvaltning	327	55	272
Näringsliv och övriga org.	1349	669	680

Förvärvsarbetande nattbefolkning efter sektor 2014-12-31, 16- år

	Båda könen	Män	Kvinnor
Offentlig förvaltning	1952	756	1196
Näringsliv och övriga org.	3518	1989	1529

Sysselsättning 2014-12-31, 16-64 år

	Båda könen	Män	Kvinnor
Förvärvsarbetande	5323	2668	2655
Ej förvärvsarbetande	2899	1320	1579

Arbetssökande 2015-09-30, 18-64 år. Andel (%) av bef. 18-64 år

	Båda könen	Män	Kvinnor
Öppet arbetslösa	3,1	3,4	2,8
I program med aktivitetsstöd	1,6	1,8	1,5
Totalt	4,7	5,2	4,3

Sammanräknad förvärvsinkomst 2014, 20-64 år [4)]

	Båda könen	Män	Kvinnor
Medelink. tkr	231	258	205

Ohälsotal 2015, 16-64 år [5)]

	Båda könen	Män	Kvinnor
Antal dagar per person	15,7	13,1	18,1

Bostäder 2015-12-31 6)

	Totalt	Hyres-rätt	Bostads-rätt	Ägande-rätt
Antal	6553	3910	2643	0

Bilinnehav 2015-12-31

	Antal personbilar	Familjer med bil	Familjer utan bil
	2489	2222	5314

1) Till befolkning med utländsk bakgrund räknas utrikes födda eller inrikes födda med två utrikes födda föräldrar.

2) Statistik baserad på lägenhetsregistret. Övriga hushåll är exempelvis kompisboende eller flergenerationsboende.

3) Dagbefolkningen utgörs av de förvärvsarbetande som har sin arbetsplats inom området. Nattbefolkningen utgörs av de förvärvsarbetande som har sin bostad inom området.

4) Den sammanräknade förvärvsinkomsten består av inkomst av tjänst och inkomst av näringsverksamhet.

5) Med ohälsotal menas summa dagar med sjukpenning, arbetsskadesjukpenning, rehabiliteringspenning, sjuk- och aktivitetsersättning dividerat med folkmängden 16-64 år.

6) Inklusive specialbostäder för äldre/ funktionshindrade, studentbostäder och övriga specialbostäder. Totalsiffran innehåller utöver redovisade upplåtelseformer även kategorin "uppgift saknas".

Källa: Statistikenheten, Kommunledningskontoret, Uppsala kommun. Bearbetningar av SCB-statistik
Adress: Uppsala kommun, Kommunledningskontoret, 753 75 Uppsala
Tel: 018-727 00 00, Webbplats: www.uppsala.se/statistik
E-post: asa.wennblom@uppsala.se, karl.nygren@uppsala.se

Områdesfakta 2016

161 Kåbo

Tillhör: 16 Västra staden

Folkmängd 2015-12-31

Åldersgrupper	0	1-5	6	7-9	10-12	13-15	16-19	20-24	25-44	45-64	65-79	80- w	Summa
Män	20	87	19	51	51	44	80	321	663	352	176	36	1900
Kvinnor	24	89	20	39	47	50	71	339	560	358	183	60	1840
Summa	44	176	39	90	98	94	151	660	1223	710	359	96	3740

Befolkning med utländsk bakgrund 2015-12-31 1)

Åldersgrupper	0	1-5	6	7-9	10-12	13-15	16-19	20-24	25-44	45-64	65-79	80- w	Summa
Antal	12	46	8	10	17	13	27	118	459	125	32	9	876

Hushållsuppgifter 2015-12-31 2)

	Samman-boende	Ensam-stående	Övriga hushåll	Summa hushåll
Utan barn	380	732	102	1214
Med barn	313	67	49	429
Summa	693	799	151	1643

Utbildningsnivå 2015-12-31, 20-64 år

	Båda könen	Män	Kvinnor
Förgymnasial	112	71	41
Gymnasial	608	346	262
Eftergymnasial < 3 år	532	266	266
Eftergymnasial 3- år	1245	596	649
Uppgift saknas	96	57	39

Sammanräknad förvärvsinkomst 2014, 20-64 år 4)

	Båda könen	Män	Kvinnor
Medelink. tkr	308	328	286

Dag- och nattbefolkning 2014-12-31, 16- år 3)

	Båda könen	Män	Kvinnor
Dagbefolkning	4331	1934	2397
Nattbefolkning	1606	798	808
Nettoinpendling	2725	1136	1589

Ohälsotal 2015, 16-64 år 5)

	Båda könen	Män	Kvinnor
Antal dagar per person	10,8	9,3	12,3

Förvärvsarbetande dagbefolkning efter sektor 2014-12-31, 16- år

	Båda könen	Män	Kvinnor
Offentlig förvaltning	3426	1501	1925
Näringsliv och övriga org.	905	433	472

Bostäder 2015-12-31 6)

	Totalt	Hyres-rätt	Bostads-rätt	Ägande-rätt
Antal	2223	1179	576	468

Förvärvsarbetande nattbefolkning efter sektor 2014-12-31, 16- år

	Båda könen	Män	Kvinnor
Offentlig förvaltning	697	296	401
Näringsliv och övriga org.	909	502	407

Bilinnehav 2015-12-31

	Antal personbilar	Familjer med bil	Familjer utan bil
	908	762	1533

Sysselsättning 2014-12-31, 16-64 år

	Båda könen	Män	Kvinnor
Förvärvsarbetande	1517	750	767
Ej förvärvsarbetande	714	403	311

Arbetssökande 2015-09-30, 18-64 år. Andel (%) av bef. 18-64 år

	Båda könen	Män	Kvinnor
Öppet arbetslösa	1,7	1,9	1,4
I program med aktivitetsstöd	1,2	1,5	0,9
Totalt	2,9	3,4	2,4

1) Till befolkning med utländsk bakgrund räknas utrikes födda eller inrikes födda med två utrikes födda föräldrar.

2) Statistik baserad på lägenhetsregistret. Övriga hushåll är exempelvis kompisboende eller flergenerationsboende.

3) Dagbefolkningen utgörs av de förvärvsarbetande som har sin arbetsplats inom området. Nattbefolkningen utgörs av de förvärvsarbetande som har sin bostad inom området.

4) Den sammanräknade förvärvsinkomsten består av inkomst av tjänst och inkomst av näringsverksamhet.

5) Med ohälsotal menas summa dagar med sjukpenning, arbetsskadesjukpenning, rehabiliteringspenning, sjuk- och aktivitetsersättning dividerat med folkmängden 16-64 år.

6) Inklusive specialbostäder för äldre/ funktionshindrade, studentbostäder och övriga specialbostäder. Totalsiffran innehåller utöver redovisade upplåtelseformer även kategorin "uppgift saknas".

Källa: Statistikenheten, Kommunledningskontoret, Uppsala kommun. Bearbetningar av SCB-statistik
Adress: Uppsala kommun, Kommunledningskontoret, 753 75 Uppsala
Tel: 018-727 00 00, Webbplats: www.uppsala.se/statistik
E-post: asa.wennblom@uppsala.se, karl.nygren@uppsala.se

Områdesfakta 2016

176 Librobäck

Tillhör: 17 Nordvästra staden

Folkmängd 2015-12-31

Åldersgrupper	0	1-5	6	7-9	10-12	13-15	16-19	20-24	25-44	45-64	65-79	80- w	Summa
Män	5	51	8	10	14	6	14	31	163	88	58	11	459
Kvinnor	15	29	5	16	9	12	22	34	156	95	40	16	449
Summa	20	80	13	26	23	18	36	65	319	183	98	27	908

Befolkning med utländsk bakgrund 2015-12-31 1)

Åldersgrupper	0	1-5	6	7-9	10-12	13-15	16-19	20-24	25-44	45-64	65-79	80- w	Summa
Antal	-	7	-	4	11	6	11	15	60	49	15	4	185

Hushållsuppgifter 2015-12-31 2)

	Samman-boende	Ensam-stående	Övriga hushåll	Summa hushåll
Utan barn	101	166	17	284
Med barn	92	40	6	138
Summa	193	206	23	422

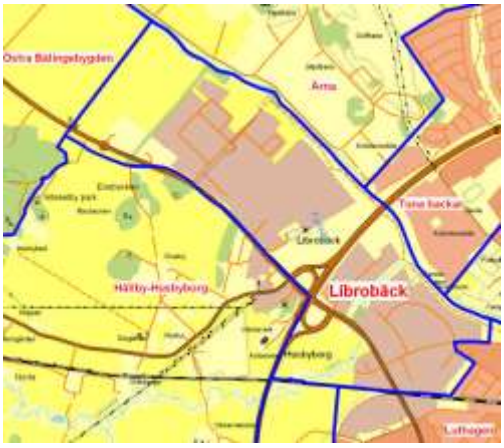

Utbildningsnivå 2015-12-31, 20-64 år

	Båda könen	Män	Kvinnor
Förgymnasial	58	39	19
Gymnasial	190	96	94
Eftergymnasial < 3 år	86	43	43
Eftergymnasial 3- år	227	100	127
Uppgift saknas	6	-	-

Sammanräknad förvärvsinkomst 2014, 20-64 år 4)

	Båda könen	Män	Kvinnor
Medelink. tkr	291	309	274

Dag- och nattbefolkning 2014-12-31, 16- år 3)

	Båda könen	Män	Kvinnor
Dagbefolkning	3347	2418	929
Nattbefolkning	481	230	251
Nettoinpendling	2866	2188	678

Ohälsotal 2015, 16-64 år 5)

	Båda könen	Män	Kvinnor
Antal dagar per person	26,7	29,6	23,9

Förvärvsarbetande dagbefolkning efter sektor 2014-12-31, 16- år

	Båda könen	Män	Kvinnor
Offentlig förvaltning	125	42	83
Näringsliv och övriga org.	3222	2376	846

Förvärvsarbetande nattbefolkning efter sektor 2014-12-31, 16- år

	Båda könen	Män	Kvinnor
Offentlig förvaltning	176	66	110
Näringsliv och övriga org.	305	164	141

Bostäder 2015-12-31 6)

	Totalt	Hyres-rätt	Bostads-rätt	Ägande-rätt
Antal	560	265	295	0

Bilinnehav 2015-12-31

	Antal personbilar	Familjer med bil	Familjer utan bil
	260	240	277

Sysselsättning 2014-12-31, 16-64 år

	Båda könen	Män	Kvinnor
Förvärvsarbetande	464	221	243
Ej förvärvsarbetande	151	74	77

Arbetssökande 2015-09-30, 18-64 år. Andel (%) av bef. 18-64 år

	Båda könen	Män	Kvinnor
Öppet arbetslösa	2	2,1	2
I program med aktivitetsstöd	1,3	1,4	1,3
Totalt	3,4	3,4	3,3

1) Till befolkning med utländsk bakgrund räknas utrikes födda eller inrikes födda med två utrikes födda föräldrar.

2) Statistik baserad på lägenhetsregistret. Övriga hushåll är exempelvis kompisboende eller flergenerationsboende.

3) Dagbefolkningen utgörs av de förvärvsarbetande som har sin arbetsplats inom området. Nattbefolkningen utgörs av de förvärvsarbetande som har sin bostad inom området.

4) Den sammanräknade förvärvsinkomsten består av inkomst av tjänst och inkomst av näringsverksamhet.

5) Med ohälsotal menas summa dagar med sjukpenning, arbetsskadesjukpenning, rehabiliteringspenning, sjuk- och aktivitetsersättning dividerat med folkmängden 16-64 år.

6) Inklusive specialbostäder för äldre/ funktionshindrade, studentbostäder och övriga specialbostäder. Totalsiffran innehåller utöver redovisade upplåtelseformer även kategorin "uppgift saknas".

Källa: Statistikenheten, Kommunledningskontoret, Uppsala kommun. Bearbetningar av SCB-statistik
Adress: Uppsala kommun, Kommunledningskontoret, 753 75 Uppsala
Tel: 018-727 00 00, Webbplats: www.uppsala.se/statistik
E-post: asa.wennblom@uppsala.se, karl.nygren@uppsala.se

Områdesfakta 2016

174 Luthagen

Tillhör: 17 Nordvästra staden

Folkmängd 2015-12-31

Åldersgrupper	0	1-5	6	7-9	10-12	13-15	16-19	20-24	25-44	45-64	65-79	80- w	Summa
Män	85	330	58	144	134	109	199	1352	2965	1105	767	195	7443
Kvinnor	75	338	42	170	130	114	201	1651	2713	1316	958	423	8131
Summa	160	668	100	314	264	223	400	3003	5678	2421	1725	618	15574

Befolkning med utländsk bakgrund 2015-12-31 1)

Åldersgrupper	0	1-5	6	7-9	10-12	13-15	16-19	20-24	25-44	45-64	65-79	80- w	Summa
Antal	12	94	10	46	35	33	87	412	1315	427	213	45	2729

Hushållsuppgifter 2015-12-31 2)

	Samman-boende	Ensam-stående	Övriga hushåll	Summa hushåll
Utan barn	1770	4912	687	7369
Med barn	994	347	131	1472
Summa	2764	5259	818	8841

Utbildningsnivå 2015-12-31, 20-64 år

	Båda könen	Män	Kvinnor
Förgymnasial	283	176	107
Gymnasial	2017	1073	944
Eftergymnasial < 3 år	3020	1490	1530
Eftergymnasial 3- år	5595	2585	3010
Uppgift saknas	187	98	89

Sammanräknad förvärvsinkomst 2014, 20-64 år 4)

	Båda könen	Män	Kvinnor
Medelink. tkr	231	249	213

Dag- och nattbefolkning 2014-12-31, 16- år 3)

	Båda könen	Män	Kvinnor
Dagbefolkning	2259	853	1406
Nattbefolkning	7372	3684	3688
Nettoinpendling	-5113	-2831	-2282

Ohälsotal 2015, 16-64 år 5)

	Båda könen	Män	Kvinnor
Antal dagar per person	11,3	10	12,6

Förvärvsarbetande dagbefolkning efter sektor 2014-12-31, 16- år

	Båda könen	Män	Kvinnor
Offentlig förvaltning	1235	381	854
Näringsliv och övriga org.	1024	472	552

Bostäder 2015-12-31 6)

	Totalt	Hyres-rätt	Bostads-rätt	Ägande-rätt
Antal	10717	5041	5260	416

Förvärvsarbetande nattbefolkning efter sektor 2014-12-31, 16- år

	Båda könen	Män	Kvinnor
Offentlig förvaltning	3076	1233	1843
Näringsliv och övriga org.	4296	2451	1845

Bilinnehav 2015-12-31

Antal personbilar	Familjer med bil	Familjer utan bil
3290	3014	8116

Sysselsättning 2014-12-31, 16-64 år

	Båda könen	Män	Kvinnor
Förvärvsarbetande	7036	3509	3527
Ej förvärvsarbetande	4365	2151	2214

Arbetssökande 2015-09-30, 18-64 år. Andel (%) av bef. 18-64 år

	Båda könen	Män	Kvinnor
Öppet arbetslösa	1,5	1,9	1,1
I program med aktivitetsstöd	0,9	1	0,8
Totalt	2,4	2,9	1,9

1) Till befolkning med utländsk bakgrund räknas utrikes födda eller inrikes födda med två utrikes födda föräldrar.

2) Statistik baserad på lägenhetsregistret. Övriga hushåll är exempelvis kompisboende eller flergenerationsboende.

3) Dagbefolkningen utgörs av de förvärvsarbetande som har sin arbetsplats inom området. Nattbefolkningen utgörs av de förvärvsarbetande som har sin bostad inom området.

4) Den sammanräknade förvärvsinkomsten består av inkomst av tjänst och inkomst av näringsverksamhet.

5) Med ohälsotal menas summa dagar med sjukpenning, arbetsskadesjukpenning, rehabiliteringspenning, sjuk- och aktivitetsersättning dividerat med folkmängden 16-64 år.

6) Inklusive specialbostäder för äldre/ funktionshindrade, studentbostäder och övriga specialbostäder. Totalsiffran innehåller utöver redovisade upplåtelseformer även kategorin "uppgift saknas".

Källa: Statistikenheten, Kommunledningskontoret, Uppsala kommun. Bearbetningar av SCB-statistik
Adress: Uppsala kommun, Kommunledningskontoret, 753 75 Uppsala
Tel: 018-727 00 00, Webbplats: www.uppsala.se/statistik
E-post: asa.wennblom@uppsala.se, karl.nygren@uppsala.se

Områdesfakta 2016

124 Löten

Tillhör: 12 Norra staden

Folkmängd 2015-12-31

Åldersgrupper	0	1-5	6	7-9	10-12	13-15	16-19	20-24	25-44	45-64	65-79	80- w	Summa
Män	39	150	29	79	74	72	121	183	689	496	340	81	2353
Kvinnor	27	153	27	76	75	68	103	204	670	612	413	137	2565
Summa	66	303	56	155	149	140	224	387	1359	1108	753	218	4918

Befolkning med utländsk bakgrund 2015-12-31 1)

Åldersgrupper	0	1-5	6	7-9	10-12	13-15	16-19	20-24	25-44	45-64	65-79	80- w	Summa
Antal	21	137	28	76	78	75	120	141	639	445	156	31	1947

Hushållsuppgifter 2015-12-31 2)

	Samman-boende	Ensam-stående	Övriga hushåll	Summa hushåll
Utan barn	408	819	147	1374
Med barn	370	221	139	730
Summa	778	1040	286	2104

Utbildningsnivå 2015-12-31, 20-64 år

	Båda könen	Män	Kvinnor
Förgymnasial	364	195	169
Gymnasial	1250	633	617
Eftergymnasial < 3 år	470	222	248
Eftergymnasial 3- år	702	283	419
Uppgift saknas	68	35	33

Sammanräknad förvärvsinkomst 2014, 20-64 år 4)

	Båda könen	Män	Kvinnor
Medelink. tkr	245	264	228

Dag- och nattbefolkning 2014-12-31, 16- år 3)

	Båda könen	Män	Kvinnor
Dagbefolkning	772	237	535
Nattbefolkning	2242	1099	1143
Nettoinpendling	-1470	-862	-608

Ohälsotal 2015, 16-64 år 5)

	Båda könen	Män	Kvinnor
Antal dagar per person	30,7	23,1	37,8

Förvärvsarbetande dagbefolkning efter sektor 2014-12-31, 16- år

	Båda könen	Män	Kvinnor
Offentlig förvaltning	398	82	316
Näringsliv och övriga org.	374	155	219

Bostäder 2015-12-31 6)

	Totalt	Hyres-rätt	Bostads-rätt	Ägande-rätt
Antal	2244	586	1658	0

Förvärvsarbetande nattbefolkning efter sektor 2014-12-31, 16- år

	Båda könen	Män	Kvinnor
Offentlig förvaltning	793	247	546
Näringsliv och övriga org.	1449	852	597

Bilinnehav 2015-12-31

Antal personbilar	Familjer med bil	Familjer utan bil
1443	1249	1474

Sysselsättning 2014-12-31, 16-64 år

	Båda könen	Män	Kvinnor
Förvärvsarbetande	2144	1041	1103
Ej förvärvsarbetande	1005	475	530

Arbetssökande 2015-09-30, 18-64 år. Andel (%) av bef. 18-64 år

	Båda könen	Män	Kvinnor
Öppet arbetslösa	3,9	4,7	3,2
I program med aktivitetsstöd	2,6	3,2	2
Totalt	6,5	7,9	5,2

1) Till befolkning med utländsk bakgrund räknas utrikes födda eller inrikes födda med två utrikes födda föräldrar.

2) Statistik baserad på lägenhetsregistret. Övriga hushåll är exempelvis kompisboende eller flergenerationsboende.

3) Dagbefolkningen utgörs av de förvärvsarbetande som har sin arbetsplats inom området. Nattbefolkningen utgörs av de förvärvsarbetande som har sin bostad inom området.

4) Den sammanräknade förvärvsinkomsten består av inkomst av tjänst och inkomst av näringsverksamhet.

5) Med ohälsotal menas summa dagar med sjukpenning, arbetsskadesjukpenning, rehabiliteringspenning, sjuk- och aktivitetsersättning dividerat med folkmängden 16-64 år.

6) Inklusive specialbostäder för äldre/ funktionshindrade, studentbostäder och övriga specialbostäder. Totalsiffran innehåller utöver redovisade upplåtelseformer även kategorin "uppgift saknas".

Källa: Statistikenheten, Kommunledningskontoret, Uppsala kommun. Bearbetningar av SCB-statistik
Adress: Uppsala kommun, Kommunledningskontoret, 753 75 Uppsala
Tel: 018-727 00 00, Webbplats: www.uppsala.se/statistik
E-post: asa.wennblom@uppsala.se, karl.nygren@uppsala.se

Områdesfakta 2016

163 Norby

Tillhör: 16 Västra staden

Folkmängd 2015-12-31

Åldersgrupper	0	1-5	6	7-9	10-12	13-15	16-19	20-24	25-44	45-64	65-79	80- w	Summa
Män	14	125	28	98	90	70	116	120	312	562	272	108	1915
Kvinnor	9	111	28	88	97	90	98	117	394	574	295	147	2048
Summa	23	236	56	186	187	160	214	237	706	1136	567	255	3963

Befolkning med utländsk bakgrund 2015-12-31[1)]

Åldersgrupper	0	1-5	6	7-9	10-12	13-15	16-19	20-24	25-44	45-64	65-79	80- w	Summa
Antal	-	13	-	22	20	18	31	37	150	177	53	26	553

Hushållsuppgifter 2015-12-31 [2)]

	Samman-boende	Ensam-stående	Övriga hushåll	Summa hushåll
Utan barn	400	322	51	773
Med barn	535	86	62	683
Summa	935	408	113	1456

Utbildningsnivå 2015-12-31, 20-64 år

	Båda könen	Män	Kvinnor
Förgymnasial	65	42	23
Gymnasial	387	208	179
Eftergymnasial < 3 år	342	145	197
Eftergymnasial 3- år	1260	589	671
Uppgift saknas	25	10	15

Sammanräknad förvärvsinkomst 2014, 20-64 år [4)]

	Båda könen	Män	Kvinnor
Medelink. tkr	431	511	358

Dag- och nattbefolkning 2014-12-31, 16- år [3)]

	Båda könen	Män	Kvinnor
Dagbefolkning	452	182	270
Nattbefolkning	1940	956	984
Nettoinpendling	-1488	-774	-714

Ohälsotal 2015, 16-64 år [5)]

	Båda könen	Män	Kvinnor
Antal dagar per person	13,3	10,5	15,9

Förvärvsarbetande dagbefolkning efter sektor 2014-12-31, 16- år

	Båda könen	Män	Kvinnor
Offentlig förvaltning	109	26	83
Näringsliv och övriga org.	343	156	187

Bostäder 2015-12-31 6)

	Totalt	Hyres-rätt	Bostads-rätt	Ägande-rätt
Antal	1485	16	459	1010

Förvärvsarbetande nattbefolkning efter sektor 2014-12-31, 16- år

	Båda könen	Män	Kvinnor
Offentlig förvaltning	949	370	579
Näringsliv och övriga org.	991	586	405

Bilinnehav 2015-12-31

	Antal personbilar	Familjer med bil	Familjer utan bil
	1325	1089	611

Sysselsättning 2014-12-31, 16-64 år

	Båda könen	Män	Kvinnor
Förvärvsarbetande	1793	875	918
Ej förvärvsarbetande	537	254	283

Arbetssökande 2015-09-30, 18-64 år. Andel (%) av bef. 18-64 år

	Båda könen	Män	Kvinnor
Öppet arbetslösa	1	1	1
I program med aktivitetsstöd	0,8	1,1	0,4
Totalt	1,8	2,1	1,4

1) Till befolkning med utländsk bakgrund räknas utrikes födda eller inrikes födda med två utrikes födda föräldrar.

2) Statistik baserad på lägenhetsregistret. Övriga hushåll är exempelvis kompisboende eller flergenerationsboende.

3) Dagbefolkningen utgörs av de förvärvsarbetande som har sin arbetsplats inom området. Nattbefolkningen utgörs av de förvärvsarbetande som har sin bostad inom området.

4) Den sammanräknade förvärvsinkomsten består av inkomst av tjänst och inkomst av näringsverksamhet.

5) Med ohälsotal menas summa dagar med sjukpenning, arbetsskadesjukpenning, rehabiliteringspenning, sjuk- och aktivitetsersättning dividerat med folkmängden 16-64 år.

6) Inklusive specialbostäder för äldre/ funktionshindrade, studentbostäder och övriga specialbostäder. Totalsiffran innehåller utöver redovisade upplåtelseformer även kategorin "uppgift saknas".

Källa: Statistikenheten, Kommunledningskontoret, Uppsala kommun. Bearbetningar av SCB-statistik
Adress: Uppsala kommun, Kommunledningskontoret, 753 75 Uppsala
Tel: 018-727 00 00, Webbplats: www.uppsala.se/statistik
E-post: asa.wennblom@uppsala.se, karl.nygren@uppsala.se

Områdesfakta 2016

253 Norra Rasbobygden

Tillhör: 25 Rasboområdet

Folkmängd 2015-12-31

Åldersgrupper	0	1-5	6	7-9	10-12	13-15	16-19	20-24	25-44	45-64	65-79	80- w	Summa
Män	14	77	17	38	61	33	49	66	306	347	188	37	1233
Kvinnor	10	69	10	57	56	46	64	61	296	332	151	43	1195
Summa	24	146	27	95	117	79	113	127	602	679	339	80	2428

Befolkning med utländsk bakgrund 2015-12-31[1)]

Åldersgrupper	0	1-5	6	7-9	10-12	13-15	16-19	20-24	25-44	45-64	65-79	80- w	Summa
Antal	-	9	-	5	7	-	4	9	70	54	19	4	184

Hushållsuppgifter 2015-12-31 [2)]

	Samman-boende	Ensam-stående	Övriga hushåll	Summa hushåll
Utan barn	292	211	22	525
Med barn	284	60	36	380
Summa	576	271	58	905

Utbildningsnivå 2015-12-31, 20-64 år

	Båda könen	Män	Kvinnor
Förgymnasial	166	102	64
Gymnasial	827	445	382
Eftergymnasial < 3 år	162	77	85
Eftergymnasial 3- år	236	80	156
Uppgift saknas	17	-	-

Sammanräknad förvärvsinkomst 2014, 20-64 år [4)]

	Båda könen	Män	Kvinnor
Medelink. tkr	298	341	254

Dag- och nattbefolkning 2014-12-31, 16- år [3)]

	Båda könen	Män	Kvinnor
Dagbefolkning	423	284	139
Nattbefolkning	1320	709	611
Nettoinpendling	-897	-425	-472

Ohälsotal 2015, 16-64 år [5)]

	Båda könen	Män	Kvinnor
Antal dagar per person	28,6	19,4	37,9

Förvärvsarbetande dagbefolkning efter sektor 2014-12-31, 16- år

	Båda könen	Män	Kvinnor
Offentlig förvaltning	50	9	41
Näringsliv och övriga org.	373	275	98

Bostäder 2015-12-31 6)

	Totalt	Hyres-rätt	Bostads-rätt	Ägande-rätt
Antal	915	40	0	872

Förvärvsarbetande nattbefolkning efter sektor 2014-12-31, 16- år

	Båda könen	Män	Kvinnor
Offentlig förvaltning	344	93	251
Näringsliv och övriga org.	976	616	360

Bilinnehav 2015-12-31

Antal personbilar	Familjer med bil	Familjer utan bil
1200	785	364

Sysselsättning 2014-12-31, 16-64 år

	Båda könen	Män	Kvinnor
Förvärvsarbetande	1219	638	581
Ej förvärvsarbetande	300	130	170

Arbetssökande 2015-09-30, 18-64 år. Andel (%) av bef. 18-64 år

	Båda könen	Män	Kvinnor
Öppet arbetslösa	1,4	1,6	1,1
I program med aktivitetsstöd	1	0,3	1,7
Totalt	2,3	1,9	2,8

1) Till befolkning med utländsk bakgrund räknas utrikes födda eller inrikes födda med två utrikes födda föräldrar.

2) Statistik baserad på lägenhetsregistret. Övriga hushåll är exempelvis kompisboende eller flergenerationsboende.

3) Dagbefolkningen utgörs av de förvärvsarbetande som har sin arbetsplats inom området. Nattbefolkningen utgörs av de förvärvsarbetande som har sin bostad inom området.

4) Den sammanräknade förvärvsinkomsten består av inkomst av tjänst och inkomst av näringsverksamhet.

5) Med ohälsotal menas summa dagar med sjukpenning, arbetsskadesjukpenning, rehabiliteringspenning, sjuk- och aktivitetsersättning dividerat med folkmängden 16-64 år.

6) Inklusive specialbostäder för äldre/ funktionshindrade, studentbostäder och övriga specialbostäder. Totalsiffran innehåller utöver redovisade upplåtelseformer även kategorin "uppgift saknas".

Källa: Statistikenheten, Kommunledningskontoret, Uppsala kommun. Bearbetningar av SCB-statistik
Adress: Uppsala kommun, Kommunledningskontoret, 753 75 Uppsala
Tel: 018-727 00 00, Webbplats: www.uppsala.se/statistik
E-post: asa.wennblom@uppsala.se, karl.nygren@uppsala.se

Områdesfakta 2016

142 Nåntuna-Vilan

Tillhör: 14 Sydöstra staden

Folkmängd 2015-12-31

Åldersgrupper	0	1-5	6	7-9	10-12	13-15	16-19	20-24	25-44	45-64	65-79	80- w	Summa
Män	18	146	25	113	91	67	91	83	355	416	266	38	1709
Kvinnor	15	134	39	115	90	94	79	64	405	400	258	46	1739
Summa	33	280	64	228	181	161	170	147	760	816	524	84	3448

Befolkning med utländsk bakgrund 2015-12-31 1)

Åldersgrupper	0	1-5	6	7-9	10-12	13-15	16-19	20-24	25-44	45-64	65-79	80- w	Summa
Antal	8	21	6	23	20	16	28	26	114	134	39	5	440

Hushållsuppgifter 2015-12-31 2)

	Samman-boende	Ensam-stående	Övriga hushåll	Summa hushåll
Utan barn	334	153	20	507
Med barn	535	59	27	621
Summa	869	212	47	1128

Utbildningsnivå 2015-12-31, 20-64 år

	Båda könen	Män	Kvinnor
Förgymnasial	55	36	19
Gymnasial	521	292	229
Eftergymnasial < 3 år	319	158	161
Eftergymnasial 3- år	812	361	451
Uppgift saknas	16	7	9

Sammanräknad förvärvsinkomst 2014, 20-64 år 4)

	Båda könen	Män	Kvinnor
Medelink. tkr	415	482	350

Dag- och nattbefolkning 2014-12-31, 16- år 3)

	Båda könen	Män	Kvinnor
Dagbefolkning	198	88	110
Nattbefolkning	1668	848	820
Nettoinpendling	-1470	-760	-710

Ohälsotal 2015, 16-64 år 5)

	Båda könen	Män	Kvinnor
Antal dagar per person	13,9	9,9	17,9

Förvärvsarbetande dagbefolkning efter sektor 2014-12-31, 16- år

	Båda könen	Män	Kvinnor
Offentlig förvaltning	60	7	53
Näringsliv och övriga org.	138	81	57

Bostäder 2015-12-31 6)

	Totalt	Hyres-rätt	Bostads-rätt	Ägande-rätt
Antal	1147	58	34	1055

Förvärvsarbetande nattbefolkning efter sektor 2014-12-31, 16- år

	Båda könen	Män	Kvinnor
Offentlig förvaltning	590	194	396
Näringsliv och övriga org.	1078	654	424

Bilinnehav 2015-12-31

Antal personbilar	Familjer med bil	Familjer utan bil
1296	959	312

Sysselsättning 2014-12-31, 16-64 år

	Båda könen	Män	Kvinnor
Förvärvsarbetande	1563	784	779
Ej förvärvsarbetande	381	183	198

Arbetssökande 2015-09-30, 18-64 år. Andel (%) av bef. 18-64 år

	Båda könen	Män	Kvinnor
Öppet arbetslösa	1,6	1,8	1,4
I program med aktivitetsstöd	0,8	0,4	1,2
Totalt	2,4	2,2	2,6

1) Till befolkning med utländsk bakgrund räknas utrikes födda eller inrikes födda med två utrikes födda föräldrar.

2) Statistik baserad på lägenhetsregistret. Övriga hushåll är exempelvis kompisboende eller flergenerationsboende.

3) Dagbefolkningen utgörs av de förvärvsarbetande som har sin arbetsplats inom området. Nattbefolkningen utgörs av de förvärvsarbetande som har sin bostad inom området.

4) Den sammanräknade förvärvsinkomsten består av inkomst av tjänst och inkomst av näringsverksamhet.

5) Med ohälsotal menas summa dagar med sjukpenning, arbetsskadesjukpenning, rehabiliteringspenning, sjuk- och aktivitetsersättning dividerat med folkmängden 16-64 år.

6) Inklusive specialbostäder för äldre/ funktionshindrade, studentbostäder och övriga specialbostäder. Totalsiffran innehåller utöver redovisade upplåtelseformer även kategorin "uppgift saknas".

Källa: Statistikenheten, Kommunledningskontoret, Uppsala kommun. Bearbetningar av SCB-statistik
Adress: Uppsala kommun, Kommunledningskontoret, 753 75 Uppsala
Tel: 018-727 00 00, Webbplats: www.uppsala.se/statistik
E-post: asa.wennblom@uppsala.se, karl.nygren@uppsala.se

Områdesfakta 2016

173 Rickomberga

Tillhör: 17 Nordvästra staden

Folkmängd 2015-12-31

Åldersgrupper	0	1-5	6	7-9	10-12	13-15	16-19	20-24	25-44	45-64	65-79	80- w	Summa
Män	9	24	10	18	21	11	13	26	118	96	66	16	428
Kvinnor	5	29	8	21	14	11	16	29	131	107	85	47	503
Summa	14	53	18	39	35	22	29	55	249	203	151	63	931

Befolkning med utländsk bakgrund 2015-12-31[1)]

Åldersgrupper	0	1-5	6	7-9	10-12	13-15	16-19	20-24	25-44	45-64	65-79	80- w	Summa
Antal	-	8	-	-	-	5	8	11	61	50	21	5	179

Hushållsuppgifter 2015-12-31 [2)]

	Samman-boende	Ensam-stående	Övriga hushåll	Summa hushåll
Utan barn	92	164	18	274
Med barn	89	35	18	142
Summa	181	199	36	416

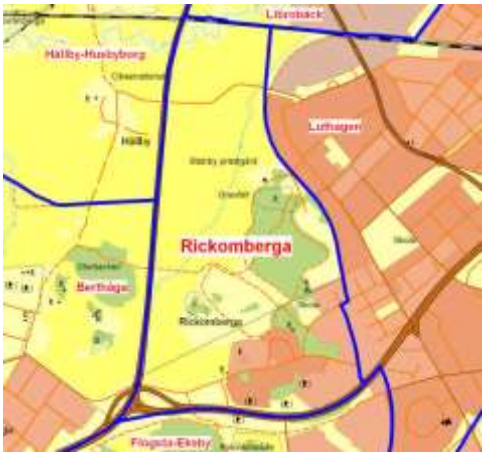

Utbildningsnivå 2015-12-31, 20-64 år

	Båda könen	Män	Kvinnor
Förgymnasial	30	14	16
Gymnasial	148	81	67
Eftergymnasial < 3 år	82	42	40
Eftergymnasial 3- år	238	96	142
Uppgift saknas	9	-	-

Sammanräknad förvärvsinkomst 2014, 20-64 år [4)]

	Båda könen	Män	Kvinnor
Medelink. tkr	310	343	282

Dag- och nattbefolkning 2014-12-31, 16- år [3)]

	Båda könen	Män	Kvinnor
Dagbefolkning	212	67	145
Nattbefolkning	458	216	242
Nettoinpendling	-246	-149	-97

Ohälsotal 2015, 16-64 år [5)]

	Båda könen	Män	Kvinnor
Antal dagar per person	25,9	20,7	30,6

Förvärvsarbetande dagbefolkning efter sektor 2014-12-31, 16- år

	Båda könen	Män	Kvinnor
Offentlig förvaltning	153	34	119
Näringsliv och övriga org.	59	33	26

Bostäder 2015-12-31 6)

	Totalt	Hyres-rätt	Bostads-rätt	Ägande-rätt
Antal	472	268	193	11

Förvärvsarbetande nattbefolkning efter sektor 2014-12-31, 16- år

	Båda könen	Män	Kvinnor
Offentlig förvaltning	215	77	138
Näringsliv och övriga org.	243	139	104

Bilinnehav 2015-12-31

Antal personbilar	Familjer med bil	Familjer utan bil
272	248	248

Sysselsättning 2014-12-31, 16-64 år

	Båda könen	Män	Kvinnor
Förvärvsarbetande	427	198	229
Ej förvärvsarbetande	134	57	77

Arbetssökande 2015-09-30, 18-64 år. Andel (%) av bef. 18-64 år

	Båda könen	Män	Kvinnor
Öppet arbetslösa	2,6	2,4	2,8
I program med aktivitetsstöd	1,1	1,6	0,7
Totalt	3,7	4	3,5

1) Till befolkning med utländsk bakgrund räknas utrikes födda eller inrikes födda med två utrikes födda föräldrar.

2) Statistik baserad på lägenhetsregistret. Övriga hushåll är exempelvis kompisboende eller flergenerationsboende.

3) Dagbefolkningen utgörs av de förvärvsarbetande som har sin arbetsplats inom området. Nattbefolkningen utgörs av de förvärvsarbetande som har sin bostad inom området.

4) Den sammanräknade förvärvsinkomsten består av inkomst av tjänst och inkomst av näringsverksamhet.

5) Med ohälsotal menas summa dagar med sjukpenning, arbetsskadesjukpenning, rehabiliteringspenning, sjuk- och aktivitetsersättning dividerat med folkmängden 16-64 år.

6) Inklusive specialbostäder för äldre/ funktionshindrade, studentbostäder och övriga specialbostäder. Totalsiffran innehåller utöver redovisade upplåtelseformer även kategorin "uppgift saknas".

Källa: Statistikenheten, Kommunledningskontoret, Uppsala kommun. Bearbetningar av SCB-statistik
Adress: Uppsala kommun, Kommunledningskontoret, 753 75 Uppsala
Tel: 018-727 00 00, Webbplats: www.uppsala.se/statistik
E-post: asa.wennblom@uppsala.se, karl.nygren@uppsala.se

Områdesfakta 2016

132 Sala backe

Tillhör: 13 Östra staden

Folkmängd 2015-12-31

Åldersgrupper	0	1-5	6	7-9	10-12	13-15	16-19	20-24	25-44	45-64	65-79	80- w	Summa
Män	40	211	33	94	102	78	138	397	1795	1099	620	212	4819
Kvinnor	68	214	45	107	93	93	136	509	1600	1243	844	471	5423
Summa	108	425	78	201	195	171	274	906	3395	2342	1464	683	10242

Befolkning med utländsk bakgrund 2015-12-31[1)]

Åldersgrupper	0	1-5	6	7-9	10-12	13-15	16-19	20-24	25-44	45-64	65-79	80- w	Summa
Antal	22	98	16	52	57	55	90	154	881	537	178	58	2198

Hushållsuppgifter 2015-12-31 [2)]

	Samman-boende	Ensam-stående	Övriga hushåll	Summa hushåll
Utan barn	1153	3214	325	4692
Med barn	583	418	146	1147
Summa	1736	3632	471	5839

Utbildningsnivå 2015-12-31, 20-64 år

	Båda könen	Män	Kvinnor
Förgymnasial	654	366	288
Gymnasial	3046	1659	1387
Eftergymnasial < 3 år	1075	507	568
Eftergymnasial 3- år	1787	721	1066
Uppgift saknas	81	38	43

Dag- och nattbefolkning 2014-12-31, 16- år [3)]

	Båda könen	Män	Kvinnor
Dagbefolkning	1016	411	605
Nattbefolkning	5427	2724	2703
Nettoinpendling	-4411	-2313	-2098

Förvärvsarbetande dagbefolkning efter sektor 2014-12-31, 16- år

	Båda könen	Män	Kvinnor
Offentlig förvaltning	412	91	321
Näringsliv och övriga org.	604	320	284

Förvärvsarbetande nattbefolkning efter sektor 2014-12-31, 16- år

	Båda könen	Män	Kvinnor
Offentlig förvaltning	1694	528	1166
Näringsliv och övriga org.	3733	2196	1537

Sysselsättning 2014-12-31, 16-64 år

	Båda könen	Män	Kvinnor
Förvärvsarbetande	5252	2635	2617
Ej förvärvsarbetande	1623	762	861

Arbetssökande 2015-09-30, 18-64 år. Andel (%) av bef. 18-64 år

	Båda könen	Män	Kvinnor
Öppet arbetslösa	2,6	3,4	1,8
I program med aktivitetsstöd	2	2	2
Totalt	4,6	5,5	3,9

Sammanräknad förvärvsinkomst 2014, 20-64 år [4)]

	Båda könen	Män	Kvinnor
Medelink. tkr	268	294	243

Ohälsotal 2015, 16-64 år [5)]

	Båda könen	Män	Kvinnor
Antal dagar per person	30,6	25	36,2

Bostäder 2015-12-31 6)

	Totalt	Hyres-rätt	Bostads-rätt	Ägande-rätt
Antal	6292	2566	3663	63

Bilinnehav 2015-12-31

	Antal personbilar	Familjer med bil	Familjer utan bil
	3235	2886	4170

1) Till befolkning med utländsk bakgrund räknas utrikes födda eller inrikes födda med två utrikes födda föräldrar.

2) Statistik baserad på lägenhetsregistret. Övriga hushåll är exempelvis kompisboende eller flergenerationsboende.

3) Dagbefolkningen utgörs av de förvärvsarbetande som har sin arbetsplats inom området. Nattbefolkningen utgörs av de förvärvsarbetande som har sin bostad inom området.

4) Den sammanräknade förvärvsinkomsten består av inkomst av tjänst och inkomst av näringsverksamhet.

5) Med ohälsotal menas summa dagar med sjukpenning, arbetsskadesjukpenning, rehabiliteringspenning, sjuk- och aktivitetsersättning dividerat med folkmängden 16-64 år.

6) Inklusive specialbostäder för äldre/ funktionshindrade, studentbostäder och övriga specialbostäder. Totalsiffran innehåller utöver redovisade upplåtelseformer även kategorin "uppgift saknas".

Källa: Statistikenheten, Kommunledningskontoret, Uppsala kommun. Bearbetningar av SCB-statistik
Adress: Uppsala kommun, Kommunledningskontoret, 753 75 Uppsala
Tel: 018-727 00 00, Webbplats: www.uppsala.se/statistik
E-post: asa.wennblom@uppsala.se, karl.nygren@uppsala.se

Områdesfakta 2016

244 Skyttorpsbygden

Tillhör: 24 Vattholmaområdet

Folkmängd 2015-12-31

Åldersgrupper	0	1-5	6	7-9	10-12	13-15	16-19	20-24	25-44	45-64	65-79	80- w	Summa
Män	-	18	-	22	14	24	24	26	103	122	58	12	432
Kvinnor	-	28	-	13	12	15	20	27	102	116	52	9	407
Summa	9	46	13	35	26	39	44	53	205	238	110	21	839

Befolkning med utländsk bakgrund 2015-12-31 1)

Åldersgrupper	0	1-5	6	7-9	10-12	13-15	16-19	20-24	25-44	45-64	65-79	80- w	Summa
Antal	-	-	-	-	-	-	6	5	34	24	13	-	92

Hushållsuppgifter 2015-12-31 2)

	Samman-boende	Ensam-stående	Övriga hushåll	Summa hushåll
Utan barn	97	80	12	189
Med barn	99	22	9	130
Summa	196	102	21	319

Utbildningsnivå 2015-12-31, 20-64 år

	Båda könen	Män	Kvinnor
Förgymnasial	76	51	25
Gymnasial	277	150	127
Eftergymnasial < 3 år	52	19	33
Eftergymnasial 3- år	87	29	58
Uppgift saknas	4	-	-

Sammanräknad förvärvsinkomst 2014, 20-64 år 4)

	Båda könen	Män	Kvinnor
Medelink. tkr	277	312	243

Dag- och nattbefolkning 2014-12-31, 16- år 3)

	Båda könen	Män	Kvinnor
Dagbefolkning	96	54	42
Nattbefolkning	455	235	220
Nettoinpendling	-359	-181	-178

Ohälsotal 2015, 16-64 år 5)

	Båda könen	Män	Kvinnor
Antal dagar per person	25,5	22	29,2

Förvärvsarbetande dagbefolkning efter sektor 2014-12-31, 16- år

	Båda könen	Män	Kvinnor
Offentlig förvaltning	23	3	20
Näringsliv och övriga org.	73	51	22

Förvärvsarbetande nattbefolkning efter sektor 2014-12-31, 16- år

	Båda könen	Män	Kvinnor
Offentlig förvaltning	132	38	94
Näringsliv och övriga org.	323	197	126

Bostäder 2015-12-31 6)

	Totalt	Hyres-rätt	Bostads-rätt	Ägande-rätt
Antal	329	54	32	243

Bilinnehav 2015-12-31

Antal personbilar	Familjer med bil	Familjer utan bil
352	255	150

Sysselsättning 2014-12-31, 16-64 år

	Båda könen	Män	Kvinnor
Förvärvsarbetande	432	220	212
Ej förvärvsarbetande	126	55	71

Arbetssökande 2015-09-30, 18-64 år. Andel (%) av bef. 18-64 år

	Båda könen	Män	Kvinnor
Öppet arbetslösa	2,4	3,9	0,8
I program med aktivitetsstöd	2	1,9	2
Totalt	4,3	5,8	2,8

1) Till befolkning med utländsk bakgrund räknas utrikes födda eller inrikes födda med två utrikes födda föräldrar.

2) Statistik baserad på lägenhetsregistret. Övriga hushåll är exempelvis kompisboende eller flergenerationsboende.

3) Dagbefolkningen utgörs av de förvärvsarbetande som har sin arbetsplats inom området. Nattbefolkningen utgörs av de förvärvsarbetande som har sin bostad inom området.

4) Den sammanräknade förvärvsinkomsten består av inkomst av tjänst och inkomst av näringsverksamhet.

5) Med ohälsotal menas summa dagar med sjukpenning, arbetsskadesjukpenning, rehabiliteringspenning, sjuk- och aktivitetsersättning dividerat med folkmängden 16-64 år.

6) Inklusive specialbostäder för äldre/ funktionshindrade, studentbostäder och övriga specialbostäder. Totalsiffran innehåller utöver redovisade upplåtelseformer även kategorin "uppgift saknas".

Källa: Statistikenheten, Kommunledningskontoret, Uppsala kommun. Bearbetningar av SCB-statistik
Adress: Uppsala kommun, Kommunledningskontoret, 753 75 Uppsala
Tel: 018-727 00 00, Webbplats: www.uppsala.se/statistik
E-post: asa.wennblom@uppsala.se, karl.nygren@uppsala.se

Områdesfakta 2016

171 Stenhagen

Tillhör: 17 Nordvästra staden

Folkmängd 2015-12-31

Åldersgrupper	0	1-5	6	7-9	10-12	13-15	16-19	20-24	25-44	45-64	65-79	80- w	Summa
Män	32	203	49	138	117	117	133	182	647	574	175	43	2410
Kvinnor	34	197	46	133	122	106	141	162	693	631	194	91	2550
Summa	66	400	95	271	239	223	274	344	1340	1205	369	134	4960

Befolkning med utländsk bakgrund 2015-12-31 1)

Åldersgrupper	0	1-5	6	7-9	10-12	13-15	16-19	20-24	25-44	45-64	65-79	80- w	Summa
Antal	27	147	35	105	101	109	156	200	717	643	123	45	2408

Hushållsuppgifter 2015-12-31 2)

	Samman-boende	Ensam-stående	Övriga hushåll	Summa hushåll
Utan barn	259	380	69	708
Med barn	603	187	127	917
Summa	862	567	196	1625

Utbildningsnivå 2015-12-31, 20-64 år

	Båda könen	Män	Kvinnor
Förgymnasial	372	189	183
Gymnasial	950	493	457
Eftergymnasial < 3 år	429	215	214
Eftergymnasial 3- år	1075	479	596
Uppgift saknas	63	27	36

Sammanräknad förvärvsinkomst 2014, 20-64 år 4)

	Båda könen	Män	Kvinnor
Medelink. tkr	274	304	247

Dag- och nattbefolkning 2014-12-31, 16- år 3)

	Båda könen	Män	Kvinnor
Dagbefolkning	857	299	558
Nattbefolkning	2220	1076	1144
Nettoinpendling	-1363	-777	-586

Ohälsotal 2015, 16-64 år 5)

	Båda könen	Män	Kvinnor
Antal dagar per person	30,1	25,4	34,6

Förvärvsarbetande dagbefolkning efter sektor 2014-12-31, 16- år

	Båda könen	Män	Kvinnor
Offentlig förvaltning	391	81	310
Näringsliv och övriga org.	466	218	248

Bostäder 2015-12-31 6)

	Totalt	Hyres-rätt	Bostads-rätt	Ägande-rätt
Antal	1733	438	791	504

Förvärvsarbetande nattbefolkning efter sektor 2014-12-31, 16- år

	Båda könen	Män	Kvinnor
Offentlig förvaltning	993	363	630
Näringsliv och övriga org.	1227	713	514

Bilinnehav 2015-12-31

Antal personbilar	Familjer med bil	Familjer utan bil
1386	1104	998

Sysselsättning 2014-12-31, 16-64 år

	Båda könen	Män	Kvinnor
Förvärvsarbetande	2165	1043	1122
Ej förvärvsarbetande	1052	509	543

Arbetssökande 2015-09-30, 18-64 år. Andel (%) av bef. 18-64 år

	Båda könen	Män	Kvinnor
Öppet arbetslösa	3,8	4,4	3,3
I program med aktivitetsstöd	2,5	3,1	2
Totalt	6,4	7,4	5,3

1) Till befolkning med utländsk bakgrund räknas utrikes födda eller inrikes födda med två utrikes födda föräldrar.

2) Statistik baserad på lägenhetsregistret. Övriga hushåll är exempelvis kompisboende eller flergenerationsboende.

3) Dagbefolkningen utgörs av de förvärvsarbetande som har sin arbetsplats inom området. Nattbefolkningen utgörs av de förvärvsarbetande som har sin bostad inom området.

4) Den sammanräknade förvärvsinkomsten består av inkomst av tjänst och inkomst av näringsverksamhet.

5) Med ohälsotal menas summa dagar med sjukpenning, arbetsskadesjukpenning, rehabiliteringspenning, sjuk- och aktivitetsersättning dividerat med folkmängden 16-64 år.

6) Inklusive specialbostäder för äldre/ funktionshindrade, studentbostäder och övriga specialbostäder. Totalsiffran innehåller utöver redovisade upplåtelseformer även kategorin "uppgift saknas".

Källa: Statistikenheten, Kommunledningskontoret, Uppsala kommun. Bearbetningar av SCB-statistik
Adress: Uppsala kommun, Kommunledningskontoret, 753 75 Uppsala
Tel: 018-727 00 00, Webbplats: www.uppsala.se/statistik
E-post: asa.wennblom@uppsala.se, karl.nygren@uppsala.se

Områdesfakta 2016

242 Storvretabygden

Tillhör: 24 Vattholmaområdet

Folkmängd 2015-12-31

Åldersgrupper	0	1-5	6	7-9	10-12	13-15	16-19	20-24	25-44	45-64	65-79	80- w	Summa
Män	53	330	90	264	193	197	224	204	878	859	450	71	3813
Kvinnor	58	273	68	217	207	155	182	167	959	871	422	75	3654
Summa	111	603	158	481	400	352	406	371	1837	1730	872	146	7467

Befolkning med utländsk bakgrund 2015-12-31 1)

Åldersgrupper	0	1-5	6	7-9	10-12	13-15	16-19	20-24	25-44	45-64	65-79	80- w	Summa
Antal	13	42	15	33	38	57	76	66	283	259	81	12	975

Hushållsuppgifter 2015-12-31 2)

	Samman-boende	Ensam-stående	Övriga hushåll	Summa hushåll
Utan barn	642	380	59	1081
Med barn	1123	187	66	1376
Summa	1765	567	125	2457

Utbildningsnivå 2015-12-31, 20-64 år

	Båda könen	Män	Kvinnor
Förgymnasial	343	216	127
Gymnasial	1818	952	866
Eftergymnasial < 3 år	599	302	297
Eftergymnasial 3- år	1137	449	688
Uppgift saknas	41	22	19

Sammanräknad förvärvsinkomst 2014, 20-64 år 4)

	Båda könen	Män	Kvinnor
Medelink. tkr	332	387	278

Dag- och nattbefolkning 2014-12-31, 16- år 3)

	Båda könen	Män	Kvinnor
Dagbefolkning	1014	462	552
Nattbefolkning	3652	1877	1775
Nettoinpendling	-2638	-1415	-1223

Ohälsotal 2015, 16-64 år 5)

	Båda könen	Män	Kvinnor
Antal dagar per person	21,2	13,7	28,5

Förvärvsarbetande dagbefolkning efter sektor 2014-12-31, 16- år

	Båda könen	Män	Kvinnor
Offentlig förvaltning	417	67	350
Näringsliv och övriga org.	597	395	202

Bostäder 2015-12-31 6)

	Totalt	Hyres-rätt	Bostads-rätt	Ägande-rätt
Antal	2525	313	228	1984

Förvärvsarbetande nattbefolkning efter sektor 2014-12-31, 16- år

	Båda könen	Män	Kvinnor
Offentlig förvaltning	1280	372	908
Näringsliv och övriga org.	2372	1505	867

Bilinnehav 2015-12-31

Antal personbilar	Familjer med bil	Familjer utan bil
2816	1996	800

Sysselsättning 2014-12-31, 16-64 år

	Båda könen	Män	Kvinnor
Förvärvsarbetande	3485	1763	1722
Ej förvärvsarbetande	913	434	479

Arbetssökande 2015-09-30, 18-64 år. Andel (%) av bef. 18-64 år

	Båda könen	Män	Kvinnor
Öppet arbetslösa	1,7	2,1	1,2
I program med aktivitetsstöd	1,2	1,3	1,1
Totalt	2,8	3,4	2,3

1) Till befolkning med utländsk bakgrund räknas utrikes födda eller inrikes födda med två utrikes födda föräldrar.

2) Statistik baserad på lägenhetsregistret. Övriga hushåll är exempelvis kompisboende eller flergenerationsboende.

3) Dagbefolkningen utgörs av de förvärvsarbetande som har sin arbetsplats inom området. Nattbefolkningen utgörs av de förvärvsarbetande som har sin bostad inom området.

4) Den sammanräknade förvärvsinkomsten består av inkomst av tjänst och inkomst av näringsverksamhet.

5) Med ohälsotal menas summa dagar med sjukpenning, arbetsskadesjukpenning, rehabiliteringspenning, sjuk- och aktivitetsersättning dividerat med folkmängden 16-64 år.

6) Inklusive specialbostäder för äldre/ funktionshindrade, studentbostäder och övriga specialbostäder. Totalsiffran innehåller utöver redovisade upplåtelseformer även kategorin "uppgift saknas".

Källa: Statistikenheten, Kommunledningskontoret, Uppsala kommun. Bearbetningar av SCB-statistik
Adress: Uppsala kommun, Kommunledningskontoret, 753 75 Uppsala
Tel: 018-727 00 00, Webbplats: www.uppsala.se/statistik
E-post: asa.wennblom@uppsala.se, karl.nygren@uppsala.se

Områdesfakta 2016

156 Sunnersta

Tillhör: 15 Sydvästra staden

Folkmängd 2015-12-31

Åldersgrupper	0	1-5	6	7-9	10-12	13-15	16-19	20-24	25-44	45-64	65-79	80- w	Summa
Män	32	221	59	159	157	161	205	217	619	826	424	85	3165
Kvinnor	28	185	41	143	151	130	171	207	679	800	385	97	3017
Summa	60	406	100	302	308	291	376	424	1298	1626	809	182	6182

Befolkning med utländsk bakgrund 2015-12-31 1)

Åldersgrupper	0	1-5	6	7-9	10-12	13-15	16-19	20-24	25-44	45-64	65-79	80- w	Summa
Antal	5	46	11	38	34	29	55	73	355	254	91	19	1010

Hushållsuppgifter 2015-12-31 2)

	Samman-boende	Ensam-stående	Övriga hushåll	Summa hushåll
Utan barn	546	352	75	973
Med barn	848	113	88	1049
Summa	1394	465	163	2022

Utbildningsnivå 2015-12-31, 20-64 år

	Båda könen	Män	Kvinnor
Förgymnasial	124	84	40
Gymnasial	754	419	335
Eftergymnasial < 3 år	604	298	306
Eftergymnasial 3- år	1782	810	972
Uppgift saknas	84	51	33

Sammanräknad förvärvsinkomst 2014, 20-64 år 4)

	Båda könen	Män	Kvinnor
Medelink. tkr	410	475	346

Dag- och nattbefolkning 2014-12-31, 16- år 3)

	Båda könen	Män	Kvinnor
Dagbefolkning	655	305	350
Nattbefolkning	2890	1470	1420
Nettoinpendling	-2235	-1165	-1070

Ohälsotal 2015, 16-64 år 5)

	Båda könen	Män	Kvinnor
Antal dagar per person	12,7	11	14,3

Förvärvsarbetande dagbefolkning efter sektor 2014-12-31, 16- år

	Båda könen	Män	Kvinnor
Offentlig förvaltning	155	33	122
Näringsliv och övriga org.	500	272	228

Förvärvsarbetande nattbefolkning efter sektor 2014-12-31, 16- år

	Båda könen	Män	Kvinnor
Offentlig förvaltning	1160	432	728
Näringsliv och övriga org.	1730	1038	692

Bostäder 2015-12-31 6)

	Totalt	Hyres-rätt	Bostads-rätt	Ägande-rätt
Antal	2127	298	142	1686

Bilinnehav 2015-12-31

	Antal personbilar	Familjer med bil	Familjer utan bil
	2293	1627	924

Sysselsättning 2014-12-31, 16-64 år

	Båda könen	Män	Kvinnor
Förvärvsarbetande	2698	1344	1354
Ej förvärvsarbetande	1000	508	492

Arbetssökande 2015-09-30, 18-64 år. Andel (%) av bef. 18-64 år

	Båda könen	Män	Kvinnor
Öppet arbetslösa	1,4	1,8	1
I program med aktivitetsstöd	0,8	0,7	0,9
Totalt	2,2	2,6	1,8

1) Till befolkning med utländsk bakgrund räknas utrikes födda eller inrikes födda med två utrikes födda föräldrar.

2) Statistik baserad på lägenhetsregistret. Övriga hushåll är exempelvis kompisboende eller flergenerationsboende.

3) Dagbefolkningen utgörs av de förvärvsarbetande som har sin arbetsplats inom området. Nattbefolkningen utgörs av de förvärvsarbetande som har sin bostad inom området.

4) Den sammanräknade förvärvsinkomsten består av inkomst av tjänst och inkomst av näringsverksamhet.

5) Med ohälsotal menas summa dagar med sjukpenning, arbetsskadesjukpenning, rehabiliteringspenning, sjuk- och aktivitetsersättning dividerat med folkmängden 16-64 år.

6) Inklusive specialbostäder för äldre/ funktionshindrade, studentbostäder och övriga specialbostäder. Totalsiffran innehåller utöver redovisade upplåtelseformer även kategorin "uppgift saknas".

Källa: Statistikenheten, Kommunledningskontoret, Uppsala kommun. Bearbetningar av SCB-statistik
Adress: Uppsala kommun, Kommunledningskontoret, 753 75 Uppsala
Tel: 018-727 00 00, Webbplats: www.uppsala.se/statistik
E-post: asa.wennblom@uppsala.se, karl.nygren@uppsala.se

Områdesfakta 2016

123 Svartbäcken

Tillhör: 12 Norra staden

Folkmängd 2015-12-31

Åldersgrupper	0	1-5	6	7-9	10-12	13-15	16-19	20-24	25-44	45-64	65-79	80- w	Summa
Män	34	119	31	93	104	83	90	220	779	687	381	107	2728
Kvinnor	24	130	16	86	76	71	106	241	789	783	424	251	2997
Summa	58	249	47	179	180	154	196	461	1568	1470	805	358	5725

Befolkning med utländsk bakgrund 2015-12-31 1)

Åldersgrupper	0	1-5	6	7-9	10-12	13-15	16-19	20-24	25-44	45-64	65-79	80- w	Summa
Antal	4	24	5	18	22	19	27	71	310	237	88	26	851

Hushållsuppgifter 2015-12-31 2)

	Samman-boende	Ensam-stående	Övriga hushåll	Summa hushåll
Utan barn	619	1205	146	1970
Med barn	478	190	78	746
Summa	1097	1395	224	2716

Utbildningsnivå 2015-12-31, 20-64 år

	Båda könen	Män	Kvinnor
Förgymnasial	215	132	83
Gymnasial	1122	589	533
Eftergymnasial < 3 år	675	329	346
Eftergymnasial 3- år	1439	614	825
Uppgift saknas	48	22	26

Sammanräknad förvärvsinkomst 2014, 20-64 år 4)

	Båda könen	Män	Kvinnor
Medelink. tkr	318	353	286

Dag- och nattbefolkning 2014-12-31, 16- år 3)

	Båda könen	Män	Kvinnor
Dagbefolkning	2062	942	1120
Nattbefolkning	3014	1461	1553
Nettoinpendling	-952	-519	-433

Ohälsotal 2015, 16-64 år 5)

	Båda könen	Män	Kvinnor
Antal dagar per person	22,2	19,7	24,5

Förvärvsarbetande dagbefolkning efter sektor 2014-12-31, 16- år

	Båda könen	Män	Kvinnor
Offentlig förvaltning	1180	522	658
Näringsliv och övriga org.	882	420	462

Bostäder 2015-12-31 6)

	Totalt	Hyres-rätt	Bostads-rätt	Ägande-rätt
Antal	2957	853	1614	490

Förvärvsarbetande nattbefolkning efter sektor 2014-12-31, 16- år

	Båda könen	Män	Kvinnor
Offentlig förvaltning	1208	434	774
Näringsliv och övriga org.	1806	1027	779

Bilinnehav 2015-12-31

Antal personbilar	Familjer med bil	Familjer utan bil
1746	1502	1936

Sysselsättning 2014-12-31, 16-64 år

	Båda könen	Män	Kvinnor
Förvärvsarbetande	2862	1371	1491
Ej förvärvsarbetande	863	413	450

Arbetssökande 2015-09-30, 18-64 år. Andel (%) av bef. 18-64 år

	Båda könen	Män	Kvinnor
Öppet arbetslösa	2,1	2,7	1,4
I program med aktivitetsstöd	1,5	2	1,1
Totalt	3,6	4,7	2,6

1) Till befolkning med utländsk bakgrund räknas utrikes födda eller inrikes födda med två utrikes födda föräldrar.

2) Statistik baserad på lägenhetsregistret. Övriga hushåll är exempelvis kompisboende eller flergenerationsboende.

3) Dagbefolkningen utgörs av de förvärvsarbetande som har sin arbetsplats inom området. Nattbefolkningen utgörs av de förvärvsarbetande som har sin bostad inom området.

4) Den sammanräknade förvärvsinkomsten består av inkomst av tjänst och inkomst av näringsverksamhet.

5) Med ohälsotal menas summa dagar med sjukpenning, arbetsskadesjukpenning, rehabiliteringspenning, sjuk- och aktivitetsersättning dividerat med folkmängden 16-64 år.

6) Inklusive specialbostäder för äldre/ funktionshindrade, studentbostäder och övriga specialbostäder. Totalsiffran innehåller utöver redovisade upplåtelseformer även kategorin "uppgift saknas".

Källa: Statistikenheten, Kommunledningskontoret, Uppsala kommun. Bearbetningar av SCB-statistik
Adress: Uppsala kommun, Kommunledningskontoret, 753 75 Uppsala
Tel: 018-727 00 00, Webbplats: www.uppsala.se/statistik
E-post: asa.wennblom@uppsala.se, karl.nygren@uppsala.se

Områdesfakta 2016

141 Sävja-Bergsbrunna

Tillhör: 14 Sydöstra staden

Folkmängd 2015-12-31

Åldersgrupper	0	1-5	6	7-9	10-12	13-15	16-19	20-24	25-44	45-64	65-79	80- w	Summa
Män	33	237	44	134	131	139	184	232	758	824	357	83	3156
Kvinnor	30	212	33	121	114	119	195	197	817	909	439	177	3363
Summa	63	449	77	255	245	258	379	429	1575	1733	796	260	6519

Befolkning med utländsk bakgrund 2015-12-31 1)

Åldersgrupper	0	1-5	6	7-9	10-12	13-15	16-19	20-24	25-44	45-64	65-79	80- w	Summa
Antal	21	140	21	83	80	93	144	166	684	571	137	48	2188

Hushållsuppgifter 2015-12-31 2)

	Samman-boende	Ensam-stående	Övriga hushåll	Summa hushåll
Utan barn	563	765	98	1426
Med barn	714	303	120	1137
Summa	1277	1068	218	2563

Utbildningsnivå 2015-12-31, 20-64 år

	Båda könen	Män	Kvinnor
Förgymnasial	429	233	196
Gymnasial	1535	799	736
Eftergymnasial < 3 år	625	289	336
Eftergymnasial 3- år	1089	464	625
Uppgift saknas	59	29	30

Sammanräknad förvärvsinkomst 2014, 20-64 år 4)

	Båda könen	Män	Kvinnor
Medelink. tkr	290	326	255

Dag- och nattbefolkning 2014-12-31, 16- år 3)

	Båda könen	Män	Kvinnor
Dagbefolkning	923	288	635
Nattbefolkning	3011	1506	1505
Nettoinpendling	-2088	-1218	-870

Ohälsotal 2015, 16-64 år 5)

	Båda könen	Män	Kvinnor
Antal dagar per person	29,6	25,5	33,5

Förvärvsarbetande dagbefolkning efter sektor 2014-12-31, 16- år

	Båda könen	Män	Kvinnor
Offentlig förvaltning	298	67	231
Näringsliv och övriga org.	625	221	404

Bostäder 2015-12-31 6)

	Totalt	Hyres-rätt	Bostads-rätt	Ägande-rätt
Antal	2721	879	1134	708

Förvärvsarbetande nattbefolkning efter sektor 2014-12-31, 16- år

	Båda könen	Män	Kvinnor
Offentlig förvaltning	1025	323	702
Näringsliv och övriga org.	1986	1183	803

Bilinnehav 2015-12-31

Antal personbilar	Familjer med bil	Familjer utan bil
2096	1651	1399

Sysselsättning 2014-12-31, 16-64 år

	Båda könen	Män	Kvinnor
Förvärvsarbetande	2896	1440	1456
Ej förvärvsarbetande	1309	602	707

Arbetssökande 2015-09-30, 18-64 år. Andel (%) av bef. 18-64 år

	Båda könen	Män	Kvinnor
Öppet arbetslösa	3,3	3,8	2,8
I program med aktivitetsstöd	2,1	2,8	1,3
Totalt	5,3	6,6	4,1

1) Till befolkning med utländsk bakgrund räknas utrikes födda eller inrikes födda med två utrikes födda föräldrar.

2) Statistik baserad på lägenhetsregistret. Övriga hushåll är exempelvis kompisboende eller flergenerationsboende.

3) Dagbefolkningen utgörs av de förvärvsarbetande som har sin arbetsplats inom området. Nattbefolkningen utgörs av de förvärvsarbetande som har sin bostad inom området.

4) Den sammanräknade förvärvsinkomsten består av inkomst av tjänst och inkomst av näringsverksamhet.

5) Med ohälsotal menas summa dagar med sjukpenning, arbetsskadesjukpenning, rehabiliteringspenning, sjuk- och aktivitetsersättning dividerat med folkmängden 16-64 år.

6) Inklusive specialbostäder för äldre/ funktionshindrade, studentbostäder och övriga specialbostäder. Totalsiffran innehåller utöver redovisade upplåtelseformer även kategorin "uppgift saknas".

Källa: Statistikenheten, Kommunledningskontoret, Uppsala kommun. Bearbetningar av SCB-statistik
Adress: Uppsala kommun, Kommunledningskontoret, 753 75 Uppsala
Tel: 018-727 00 00, Webbplats: www.uppsala.se/statistik
E-post: asa.wennblom@uppsala.se, karl.nygren@uppsala.se

Områdesfakta 2016

211 Södra Hagundabygden

Tillhör: 21 Hagundaområdet

Folkmängd 2015-12-31

Åldersgrupper	0	1-5	6	7-9	10-12	13-15	16-19	20-24	25-44	45-64	65-79	80- w	Summa
Män	35	166	40	103	80	86	68	85	510	524	303	42	2042
Kvinnor	30	191	30	97	103	77	102	102	549	479	234	56	2050
Summa	65	357	70	200	183	163	170	187	1059	1003	537	98	4092

Befolkning med utländsk bakgrund 2015-12-31 1)

Åldersgrupper	0	1-5	6	7-9	10-12	13-15	16-19	20-24	25-44	45-64	65-79	80- w	Summa
Antal	4	33	7	21	11	17	16	18	147	124	47	9	454

Hushållsuppgifter 2015-12-31 2)

	Samman-boende	Ensam-stående	Övriga hushåll	Summa hushåll
Utan barn	380	244	33	657
Med barn	580	55	66	701
Summa	960	299	99	1358

Utbildningsnivå 2015-12-31, 20-64 år

	Båda könen	Män	Kvinnor
Förgymnasial	153	102	51
Gymnasial	905	512	393
Eftergymnasial < 3 år	338	152	186
Eftergymnasial 3- år	829	339	490
Uppgift saknas	24	14	10

Dag- och nattbefolkning 2014-12-31, 16- år 3)

	Båda könen	Män	Kvinnor
Dagbefolkning	775	437	338
Nattbefolkning	2121	1102	1019
Nettoinpendling	-1346	-665	-681

Förvärvsarbetande dagbefolkning efter sektor 2014-12-31, 16- år

	Båda könen	Män	Kvinnor
Offentlig förvaltning	191	53	138
Näringsliv och övriga org.	584	384	200

Förvärvsarbetande nattbefolkning efter sektor 2014-12-31, 16- år

	Båda könen	Män	Kvinnor
Offentlig förvaltning	714	225	489
Näringsliv och övriga org.	1407	877	530

Sysselsättning 2014-12-31, 16-64 år

	Båda könen	Män	Kvinnor
Förvärvsarbetande	1978	1005	973
Ej förvärvsarbetande	402	168	234

Arbetssökande 2015-09-30, 18-64 år. Andel (%) av bef. 18-64 år

	Båda könen	Män	Kvinnor
Öppet arbetslösa	1,4	1,5	1,3
I program med aktivitetsstöd	0,7	0,8	0,6
Totalt	2,1	2,3	1,9

Sammanräknad förvärvsinkomst 2014, 20-64 år 4)

	Båda könen	Män	Kvinnor
Medelink. tkr	377	443	312

Ohälsotal 2015, 16-64 år 5)

	Båda könen	Män	Kvinnor
Antal dagar per person	14,9	10,8	18,8

Bostäder 2015-12-31 6)

	Totalt	Hyres-rätt	Bostads-rätt	Ägande-rätt
Antal	1453	140	26	1287

Bilinnehav 2015-12-31

	Antal personbilar	Familjer med bil	Familjer utan bil
	1846	1191	501

1) Till befolkning med utländsk bakgrund räknas utrikes födda eller inrikes födda med två utrikes födda föräldrar.

2) Statistik baserad på lägenhetsregistret. Övriga hushåll är exempelvis kompisboende eller flergenerationsboende.

3) Dagbefolkningen utgörs av de förvärvsarbetande som har sin arbetsplats inom området. Nattbefolkningen utgörs av de förvärvsarbetande som har sin bostad inom området.

4) Den sammanräknade förvärvsinkomsten består av inkomst av tjänst och inkomst av näringsverksamhet.

5) Med ohälsotal menas summa dagar med sjukpenning, arbetsskadesjukpenning, rehabiliteringspenning, sjuk- och aktivitetsersättning dividerat med folkmängden 16-64 år.

6) Inklusive specialbostäder för äldre/ funktionshindrade, studentbostäder och övriga specialbostäder. Totalsiffran innehåller utöver redovisade upplåtelseformer även kategorin "uppgift saknas".

Källa: Statistikenheten, Kommunledningskontoret, Uppsala kommun. Bearbetningar av SCB-statistik
Adress: Uppsala kommun, Kommunledningskontoret, 753 75 Uppsala
Tel: 018-727 00 00, Webbplats: www.uppsala.se/statistik
E-post: asa.wennblom@uppsala.se, karl.nygren@uppsala.se

Områdesfakta 2016

252 Södra Rasbobygden

Tillhör: 25 Rasboområdet

Folkmängd 2015-12-31

Åldersgrupper	0	1-5	6	7-9	10-12	13-15	16-19	20-24	25-44	45-64	65-79	80- w	Summa
Män	16	100	13	70	67	63	80	52	307	293	139	30	1230
Kvinnor	19	64	19	56	58	33	49	48	314	266	117	45	1088
Summa	35	164	32	126	125	96	129	100	621	559	256	75	2318

Befolkning med utländsk bakgrund 2015-12-31 1)

Åldersgrupper	0	1-5	6	7-9	10-12	13-15	16-19	20-24	25-44	45-64	65-79	80- w	Summa
Antal	-	4	4	-	6	8	7	11	54	51	18	-	167

Hushållsuppgifter 2015-12-31 2)

	Samman-boende	Ensam-stående	Övriga hushåll	Summa hushåll
Utan barn	213	163	18	394
Med barn	316	51	32	399
Summa	529	214	50	793

Utbildningsnivå 2015-12-31, 20-64 år

	Båda könen	Män	Kvinnor
Förgymnasial	143	91	52
Gymnasial	726	394	332
Eftergymnasial < 3 år	143	66	77
Eftergymnasial 3- år	252	91	161
Uppgift saknas	16	10	6

Sammanräknad förvärvsinkomst 2014, 20-64 år 4)

	Båda könen	Män	Kvinnor
Medelink. tkr	328	365	289

Dag- och nattbefolkning 2014-12-31, 16- år 3)

	Båda könen	Män	Kvinnor
Dagbefolkning	453	255	198
Nattbefolkning	1231	651	580
Nettoinpendling	-778	-396	-382

Ohälsotal 2015, 16-64 år 5)

	Båda könen	Män	Kvinnor
Antal dagar per person	18,8	11,1	27,1

Förvärvsarbetande dagbefolkning efter sektor 2014-12-31, 16- år

	Båda könen	Män	Kvinnor
Offentlig förvaltning	112	17	95
Näringsliv och övriga org.	341	238	103

Bostäder 2015-12-31 6)

	Totalt	Hyres-rätt	Bostads-rätt	Ägande-rätt
Antal	821	73	73	674

Förvärvsarbetande nattbefolkning efter sektor 2014-12-31, 16- år

	Båda könen	Män	Kvinnor
Offentlig förvaltning	342	85	257
Näringsliv och övriga org.	889	566	323

Bilinnehav 2015-12-31

Antal personbilar	Familjer med bil	Familjer utan bil
1096	701	266

Sysselsättning 2014-12-31, 16-64 år

	Båda könen	Män	Kvinnor
Förvärvsarbetande	1169	612	557
Ej förvärvsarbetande	234	116	118

Arbetssökande 2015-09-30, 18-64 år. Andel (%) av bef. 18-64 år

	Båda könen	Män	Kvinnor
Öppet arbetslösa	1,8	1,9	1,7
I program med aktivitetsstöd	1,3	1,5	1,1
Totalt	3,1	3,3	2,7

1) Till befolkning med utländsk bakgrund räknas utrikes födda eller inrikes födda med två utrikes födda föräldrar.

2) Statistik baserad på lägenhetsregistret. Övriga hushåll är exempelvis kompisboende eller flergenerationsboende.

3) Dagbefolkningen utgörs av de förvärvsarbetande som har sin arbetsplats inom området. Nattbefolkningen utgörs av de förvärvsarbetande som har sin bostad inom området.

4) Den sammanräknade förvärvsinkomsten består av inkomst av tjänst och inkomst av näringsverksamhet.

5) Med ohälsotal menas summa dagar med sjukpenning, arbetsskadesjukpenning, rehabiliteringspenning, sjuk- och aktivitetsersättning dividerat med folkmängden 16-64 år.

6) Inklusive specialbostäder för äldre/ funktionshindrade, studentbostäder och övriga specialbostäder. Totalsiffran innehåller utöver redovisade upplåtelseformer även kategorin "uppgift saknas".

Källa: Statistikenheten, Kommunledningskontoret, Uppsala kommun. Bearbetningar av SCB-statistik
Adress: Uppsala kommun, Kommunledningskontoret, 753 75 Uppsala
Tel: 018-727 00 00, Webbplats: www.uppsala.se/statistik
E-post: asa.wennblom@uppsala.se, karl.nygren@uppsala.se

Områdesfakta 2016

125 Tuna backar

Tillhör: 12 Norra staden

Folkmängd 2015-12-31

Åldersgrupper	0	1-5	6	7-9	10-12	13-15	16-19	20-24	25-44	45-64	65-79	80- w	Summa
Män	17	85	19	62	42	61	63	96	390	424	212	80	1551
Kvinnor	17	89	25	49	50	50	61	97	410	468	321	114	1751
Summa	34	174	44	111	92	111	124	193	800	892	533	194	3302

Befolkning med utländsk bakgrund 2015-12-31 1)

Åldersgrupper	0	1-5	6	7-9	10-12	13-15	16-19	20-24	25-44	45-64	65-79	80- w	Summa
Antal	-	14	-	7	6	8	17	33	131	152	63	19	456

Hushållsuppgifter 2015-12-31 2)

	Samman-boende	Ensam-stående	Övriga hushåll	Summa hushåll
Utan barn	288	873	66	1227
Med barn	303	129	40	472
Summa	591	1002	106	1699

Utbildningsnivå 2015-12-31, 20-64 år

	Båda könen	Män	Kvinnor
Förgymnasial	159	102	57
Gymnasial	739	392	347
Eftergymnasial < 3 år	319	163	156
Eftergymnasial 3- år	645	238	407
Uppgift saknas	23	15	8

Dag- och nattbefolkning 2014-12-31, 16- år 3)

	Båda könen	Män	Kvinnor
Dagbefolkning	358	163	195
Nattbefolkning	1647	776	871
Nettoinpendling	-1289	-613	-676

Förvärvsarbetande dagbefolkning efter sektor 2014-12-31, 16- år

	Båda könen	Män	Kvinnor
Offentlig förvaltning	156	40	116
Näringsliv och övriga org.	202	123	79

Förvärvsarbetande nattbefolkning efter sektor 2014-12-31, 16- år

	Båda könen	Män	Kvinnor
Offentlig förvaltning	644	199	445
Näringsliv och övriga org.	1003	577	426

Sysselsättning 2014-12-31, 16-64 år

	Båda könen	Män	Kvinnor
Förvärvsarbetande	1586	744	842
Ej förvärvsarbetande	442	232	210

Arbetssökande 2015-09-30, 18-64 år. Andel (%) av bef. 18-64 år

	Båda könen	Män	Kvinnor
Öppet arbetslösa	1,9	2,4	1,4
I program med aktivitetsstöd	1,9	2,3	1,5
Totalt	3,8	4,8	3

Sammanräknad förvärvsinkomst 2014, 20-64 år 4)

	Båda könen	Män	Kvinnor
Medelink. tkr	312	334	291

Ohälsotal 2015, 16-64 år 5)

	Båda könen	Män	Kvinnor
Antal dagar per person	30,5	28,9	31,9

Bostäder 2015-12-31 6)

	Totalt	Hyres-rätt	Bostads-rätt	Ägande-rätt
Antal	1771	620	821	330

Bilinnehav 2015-12-31

	Antal personbilar	Familjer med bil	Familjer utan bil
	1114	939	992

1) Till befolkning med utländsk bakgrund räknas utrikes födda eller inrikes födda med två utrikes födda föräldrar.

2) Statistik baserad på lägenhetsregistret. Övriga hushåll är exempelvis kompisboende eller flergenerationsboende.

3) Dagbefolkningen utgörs av de förvärvsarbetande som har sin arbetsplats inom området. Nattbefolkningen utgörs av de förvärvsarbetande som har sin bostad inom området.

4) Den sammanräknade förvärvsinkomsten består av inkomst av tjänst och inkomst av näringsverksamhet.

5) Med ohälsotal menas summa dagar med sjukpenning, arbetsskadesjukpenning, rehabiliteringspenning, sjuk- och aktivitetsersättning dividerat med folkmängden 16-64 år.

6) Inklusive specialbostäder för äldre/ funktionshindrade, studentbostäder och övriga specialbostäder. Totalsiffran innehåller utöver redovisade upplåtelseformer även kategorin "uppgift saknas".

Källa: Statistikenheten, Kommunledningskontoret, Uppsala kommun. Bearbetningar av SCB-statistik
Adress: Uppsala kommun, Kommunledningskontoret, 753 75 Uppsala
Tel: 018-727 00 00, Webbplats: www.uppsala.se/statistik
E-post: asa.wennblom@uppsala.se, karl.nygren@uppsala.se

Områdesfakta 2016

151 Ulleråker

Tillhör: 15 Sydvästra staden

Folkmängd 2015-12-31

Åldersgrupper	0	1-5	6	7-9	10-12	13-15	16-19	20-24	25-44	45-64	65-79	80- w	Summa
Män	15	53	11	28	26	23	44	80	313	179	111	18	901
Kvinnor	7	46	18	27	27	14	32	56	275	175	119	23	819
Summa	22	99	29	55	53	37	76	136	588	354	230	41	1720

Befolkning med utländsk bakgrund 2015-12-31 1)

Åldersgrupper	0	1-5	6	7-9	10-12	13-15	16-19	20-24	25-44	45-64	65-79	80- w	Summa
Antal	5	17	-	9	9	8	37	50	241	82	33	-	498

Hushållsuppgifter 2015-12-31 2)

	Samman-boende	Ensam-stående	Övriga hushåll	Summa hushåll
Utan barn	172	294	37	503
Med barn	142	59	24	225
Summa	314	353	61	728

Utbildningsnivå 2015-12-31, 20-64 år

	Båda könen	Män	Kvinnor
Förgymnasial	51	37	14
Gymnasial	185	122	63
Eftergymnasial < 3 år	217	106	111
Eftergymnasial 3- år	582	276	306
Uppgift saknas	43	31	12

Sammanräknad förvärvsinkomst 2014, 20-64 år 4)

	Båda könen	Män	Kvinnor
Medelink. tkr	296	316	276

Dag- och nattbefolkning 2014-12-31, 16- år 3)

	Båda könen	Män	Kvinnor
Dagbefolkning	450	174	276
Nattbefolkning	851	436	415
Nettoinpendling	-401	-262	-139

Ohälsotal 2015, 16-64 år 5)

	Båda könen	Män	Kvinnor
Antal dagar per person	18,8	16,2	21,9

Förvärvsarbetande dagbefolkning efter sektor 2014-12-31, 16- år

	Båda könen	Män	Kvinnor
Offentlig förvaltning	329	106	223
Näringsliv och övriga org.	121	68	53

Bostäder 2015-12-31 6)

	Totalt	Hyres-rätt	Bostads-rätt	Ägande-rätt
Antal	836	193	629	14

Förvärvsarbetande nattbefolkning efter sektor 2014-12-31, 16- år

	Båda könen	Män	Kvinnor
Offentlig förvaltning	466	194	272
Näringsliv och övriga org.	385	242	143

Bilinnehav 2015-12-31

	Antal personbilar	Familjer med bil	Familjer utan bil
	507	453	588

Sysselsättning 2014-12-31, 16-64 år

	Båda könen	Män	Kvinnor
Förvärvsarbetande	804	409	395
Ej förvärvsarbetande	378	206	172

Arbetssökande 2015-09-30, 18-64 år. Andel (%) av bef. 18-64 år

	Båda könen	Män	Kvinnor
Öppet arbetslösa	3,1	4,2	1,7
I program med aktivitetsstöd	2,2	3,6	0,6
Totalt	5,2	7,8	2,3

1) Till befolkning med utländsk bakgrund räknas utrikes födda eller inrikes födda med två utrikes födda föräldrar.

2) Statistik baserad på lägenhetsregistret. Övriga hushåll är exempelvis kompisboende eller flergenerationsboende.

3) Dagbefolkningen utgörs av de förvärvsarbetande som har sin arbetsplats inom området. Nattbefolkningen utgörs av de förvärvsarbetande som har sin bostad inom området.

4) Den sammanräknade förvärvsinkomsten består av inkomst av tjänst och inkomst av näringsverksamhet.

5) Med ohälsotal menas summa dagar med sjukpenning, arbetsskadesjukpenning, rehabiliteringspenning, sjuk- och aktivitetsersättning dividerat med folkmängden 16-64 år.

6) Inklusive specialbostäder för äldre/ funktionshindrade, studentbostäder och övriga specialbostäder. Totalsiffran innehåller utöver redovisade upplåtelseformer även kategorin "uppgift saknas".

Källa: Statistikenheten, Kommunledningskontoret, Uppsala kommun. Bearbetningar av SCB-statistik
Adress: Uppsala kommun, Kommunledningskontoret, 753 75 Uppsala
Tel: 018-727 00 00, Webbplats: www.uppsala.se/statistik
E-post: asa.wennblom@uppsala.se, karl.nygren@uppsala.se

Områdesfakta 2016

152 Ultuna

Tillhör: 15 Sydvästra staden

Folkmängd 2015-12-31

Åldersgrupper	0	1-5	6	7-9	10-12	13-15	16-19	20-24	25-44	45-64	65-79	80- w	Summa
Män	4	6	-	-	-	-	-	30	87	10	7	-	160
Kvinnor	4	9	-	-	-	-	-	129	126	8	8	-	295
Summa	8	15	-	8	6	4	4	159	213	18	15	-	455

Befolkning med utländsk bakgrund 2015-12-31[1)]

Åldersgrupper	0	1-5	6	7-9	10-12	13-15	16-19	20-24	25-44	45-64	65-79	80- w	Summa
Antal	-	9	-	-	-	-	-	12	88	-	-	-	117

Hushållsuppgifter 2015-12-31 [2)]

	Samman-boende	Ensam-stående	Övriga hushåll	Summa hushåll
Utan barn	33	-	-	257
Med barn	21	-	-	26
Summa	54	207	22	283

Utbildningsnivå 2015-12-31, 20-64 år

	Båda könen	Män	Kvinnor
Förgymnasial	4	-	-
Gymnasial	23	14	9
Eftergymnasial < 3 år	124	23	101
Eftergymnasial 3- år	220	75	145
Uppgift saknas	19	11	8

Dag- och nattbefolkning 2014-12-31, 16- år [3)]

	Båda könen	Män	Kvinnor
Dagbefolkning	2823	1153	1670
Nattbefolkning	165	75	90
Nettoinpendling	2658	1078	1580

Förvärvsarbetande dagbefolkning efter sektor 2014-12-31, 16- år

	Båda könen	Män	Kvinnor
Offentlig förvaltning	2349	872	1477
Näringsliv och övriga org.	474	281	193

Förvärvsarbetande nattbefolkning efter sektor 2014-12-31, 16- år

	Båda könen	Män	Kvinnor
Offentlig förvaltning	87	33	54
Näringsliv och övriga org.	78	42	36

Sysselsättning 2014-12-31, 16-64 år

	Båda könen	Män	Kvinnor
Förvärvsarbetande	160	73	87
Ej förvärvsarbetande	264	79	185

Arbetssökande 2015-09-30, 18-64 år. Andel (%) av bef. 18-64 år

	Båda könen	Män	Kvinnor
Öppet arbetslösa	1,7	2,7	1,1
I program med aktivitetsstöd	-	-	-
Totalt	1,7	2,7	1,1

Sammanräknad förvärvsinkomst 2014, 20-64 år [4)]

	Båda könen	Män	Kvinnor
Medelink. tkr	110	149	89

Ohälsotal 2015, 16-64 år [5)]

	Båda könen	Män	Kvinnor
Antal dagar per person	1,7	1,3	1,9

Bostäder 2015-12-31 6)

	Totalt	Hyres-rätt	Bostads-rätt	Ägande-rätt
Antal	390	372	0	18

Bilinnehav 2015-12-31

	Antal personbilar	Familjer med bil	Familjer utan bil
	92	79	289

1) Till befolkning med utländsk bakgrund räknas utrikes födda eller inrikes födda med två utrikes födda föräldrar.

2) Statistik baserad på lägenhetsregistret. Övriga hushåll är exempelvis kompisboende eller flergenerationsboende.

3) Dagbefolkningen utgörs av de förvärvsarbetande som har sin arbetsplats inom området. Nattbefolkningen utgörs av de förvärvsarbetande som har sin bostad inom området.

4) Den sammanräknade förvärvsinkomsten består av inkomst av tjänst och inkomst av näringsverksamhet.

5) Med ohälsotal menas summa dagar med sjukpenning, arbetsskadesjukpenning, rehabiliteringspenning, sjuk- och aktivitetsersättning dividerat med folkmängden 16-64 år.

6) Inklusive specialbostäder för äldre/ funktionshindrade, studentbostäder och övriga specialbostäder. Totalsiffran innehåller utöver redovisade upplåtelseformer även kategorin "uppgift saknas".

Källa: Statistikenheten, Kommunledningskontoret, Uppsala kommun. Bearbetningar av SCB-statistik
Adress: Uppsala kommun, Kommunledningskontoret, 753 75 Uppsala
Tel: 018-727 00 00, Webbplats: www.uppsala.se/statistik
E-post: asa.wennblom@uppsala.se, karl.nygren@uppsala.se

Områdesfakta 2016

251 Vaksalabygden

Tillhör: 25 Rasboområdet

Folkmängd 2015-12-31

Åldersgrupper	0	1-5	6	7-9	10-12	13-15	16-19	20-24	25-44	45-64	65-79	80- w	Summa
Män	39	159	27	47	33	31	40	35	350	205	67	11	1044
Kvinnor	24	128	22	49	45	32	29	36	359	158	53	11	946
Summa	63	287	49	96	78	63	69	71	709	363	120	22	1990

Befolkning med utländsk bakgrund 2015-12-31 1)

Åldersgrupper	0	1-5	6	7-9	10-12	13-15	16-19	20-24	25-44	45-64	65-79	80- w	Summa
Antal	-	35	11	12	14	13	15	17	168	61	9	-	366

Hushållsuppgifter 2015-12-31 2)

	Samman-boende	Ensam-stående	Övriga hushåll	Summa hushåll
Utan barn	97	78	21	196
Med barn	275	20	27	322
Summa	372	98	48	518

Utbildningsnivå 2015-12-31, 20-64 år

	Båda könen	Män	Kvinnor
Förgymnasial	106	74	32
Gymnasial	457	253	204
Eftergymnasial < 3 år	157	93	64
Eftergymnasial 3- år	398	154	244
Uppgift saknas	25	16	9

Sammanräknad förvärvsinkomst 2014, 20-64 år 4)

	Båda könen	Män	Kvinnor
Medelink. tkr	346	397	288

Dag- och nattbefolkning 2014-12-31, 16- år 3)

	Båda könen	Män	Kvinnor
Dagbefolkning	515	311	204
Nattbefolkning	734	397	337
Nettoinpendling	-219	-86	-133

Ohälsotal 2015, 16-64 år 5)

	Båda könen	Män	Kvinnor
Antal dagar per person	20,4	20,8	20

Förvärvsarbetande dagbefolkning efter sektor 2014-12-31, 16- år

	Båda könen	Män	Kvinnor
Offentlig förvaltning	114	35	79
Näringsliv och övriga org.	401	276	125

Bostäder 2015-12-31 6)

	Totalt	Hyres-rätt	Bostads-rätt	Ägande-rätt
Antal	581	116	20	445

Förvärvsarbetande nattbefolkning efter sektor 2014-12-31, 16- år

	Båda könen	Män	Kvinnor
Offentlig förvaltning	177	57	120
Näringsliv och övriga org.	557	340	217

Bilinnehav 2015-12-31

	Antal personbilar	Familjer med bil	Familjer utan bil
	777	540	231

Sysselsättning 2014-12-31, 16-64 år

	Båda könen	Män	Kvinnor
Förvärvsarbetande	702	378	324
Ej förvärvsarbetande	155	84	71

Arbetssökande 2015-09-30, 18-64 år. Andel (%) av bef. 18-64 år

	Båda könen	Män	Kvinnor
Öppet arbetslösa	1,3	0,5	2,2
I program med aktivitetsstöd	0,8	0,9	0,6
Totalt	2,1	1,5	2,8

1) Till befolkning med utländsk bakgrund räknas utrikes födda eller inrikes födda med två utrikes födda föräldrar.

2) Statistik baserad på lägenhetsregistret. Övriga hushåll är exempelvis kompisboende eller flergenerationsboende.

3) Dagbefolkningen utgörs av de förvärvsarbetande som har sin arbetsplats inom området. Nattbefolkningen utgörs av de förvärvsarbetande som har sin bostad inom området.

4) Den sammanräknade förvärvsinkomsten består av inkomst av tjänst och inkomst av näringsverksamhet.

5) Med ohälsotal menas summa dagar med sjukpenning, arbetsskadesjukpenning, rehabiliteringspenning, sjuk- och aktivitetsersättning dividerat med folkmängden 16-64 år.

6) Inklusive specialbostäder för äldre/ funktionshindrade, studentbostäder och övriga specialbostäder. Totalsiffran innehåller utöver redovisade upplåtelseformer även kategorin "uppgift saknas".

Källa: Statistikenheten, Kommunledningskontoret, Uppsala kommun. Bearbetningar av SCB-statistik
Adress: Uppsala kommun, Kommunledningskontoret, 753 75 Uppsala
Tel: 018-727 00 00, Webbplats: www.uppsala.se/statistik
E-post: asa.wennblom@uppsala.se, karl.nygren@uppsala.se

Områdesfakta 2016

153 Valsätra

Tillhör: 15 Sydvästra staden

Folkmängd 2015-12-31

Åldersgrupper	0	1-5	6	7-9	10-12	13-15	16-19	20-24	25-44	45-64	65-79	80- w	Summa
Män	52	179	46	105	90	96	117	187	726	537	267	71	2473
Kvinnor	37	199	26	97	90	73	117	180	675	550	300	109	2453
Summa	89	378	72	202	180	169	234	367	1401	1087	567	180	4926

Befolkning med utländsk bakgrund 2015-12-31 1)

Åldersgrupper	0	1-5	6	7-9	10-12	13-15	16-19	20-24	25-44	45-64	65-79	80- w	Summa
Antal	53	215	37	101	89	84	127	192	919	497	153	44	2511

Hushållsuppgifter 2015-12-31 2)

	Samman-boende	Ensam-stående	Övriga hushåll	Summa hushåll
Utan barn	356	572	126	1054
Med barn	476	153	158	787
Summa	832	725	284	1841

Utbildningsnivå 2015-12-31, 20-64 år

	Båda könen	Män	Kvinnor
Förgymnasial	433	246	187
Gymnasial	827	437	390
Eftergymnasial < 3 år	443	232	211
Eftergymnasial 3- år	1055	492	563
Uppgift saknas	97	43	54

Sammanräknad förvärvsinkomst 2014, 20-64 år 4)

	Båda könen	Män	Kvinnor
Medelink. tkr	242	263	220

Dag- och nattbefolkning 2014-12-31, 16- år 3)

	Båda könen	Män	Kvinnor
Dagbefolkning	511	199	312
Nattbefolkning	2001	1072	929
Nettoinpendling	-1490	-873	-617

Ohälsotal 2015, 16-64 år 5)

	Båda könen	Män	Kvinnor
Antal dagar per person	25,2	22,5	28

Förvärvsarbetande dagbefolkning efter sektor 2014-12-31, 16- år

	Båda könen	Män	Kvinnor
Offentlig förvaltning	178	45	133
Näringsliv och övriga org.	333	154	179

Bostäder 2015-12-31 6)

	Totalt	Hyres-rätt	Bostads-rätt	Ägande-rätt
Antal	2052	1129	357	566

Förvärvsarbetande nattbefolkning efter sektor 2014-12-31, 16- år

	Båda könen	Män	Kvinnor
Offentlig förvaltning	841	349	492
Näringsliv och övriga org.	1160	723	437

Bilinnehav 2015-12-31

Antal personbilar	Familjer med bil	Familjer utan bil
1313	1051	1355

Sysselsättning 2014-12-31, 16-64 år

	Båda könen	Män	Kvinnor
Förvärvsarbetande	1928	1033	895
Ej förvärvsarbetande	1321	650	671

Arbetssökande 2015-09-30, 18-64 år. Andel (%) av bef. 18-64 år

	Båda könen	Män	Kvinnor
Öppet arbetslösa	6,4	7	5,8
I program med aktivitetsstöd	3,7	4,4	2,9
Totalt	10,1	11,4	8,7

1) Till befolkning med utländsk bakgrund räknas utrikes födda eller inrikes födda med två utrikes födda föräldrar.

2) Statistik baserad på lägenhetsregistret. Övriga hushåll är exempelvis kompisboende eller flergenerationsboende.

3) Dagbefolkningen utgörs av de förvärvsarbetande som har sin arbetsplats inom området. Nattbefolkningen utgörs av de förvärvsarbetande som har sin bostad inom området.

4) Den sammanräknade förvärvsinkomsten består av inkomst av tjänst och inkomst av näringsverksamhet.

5) Med ohälsotal menas summa dagar med sjukpenning, arbetsskadesjukpenning, rehabiliteringspenning, sjuk- och aktivitetsersättning dividerat med folkmängden 16-64 år.

6) Inklusive specialbostäder för äldre/ funktionshindrade, studentbostäder och övriga specialbostäder. Totalsiffran innehåller utöver redovisade upplåtelseformer även kategorin "uppgift saknas".

Källa: Statistikenheten, Kommunledningskontoret, Uppsala kommun. Bearbetningar av SCB-statistik
Adress: Uppsala kommun, Kommunledningskontoret, 753 75 Uppsala
Tel: 018-727 00 00, Webbplats: www.uppsala.se/statistik
E-post: asa.wennblom@uppsala.se, karl.nygren@uppsala.se

Områdesfakta 2016

243 Vattholmabygden

Tillhör: 24 Vattholmaområdet

Folkmängd 2015-12-31

Åldersgrupper	0	1-5	6	7-9	10-12	13-15	16-19	20-24	25-44	45-64	65-79	80- w	Summa
Män	9	83	22	63	64	63	79	68	283	349	195	35	1313
Kvinnor	13	72	22	66	42	50	78	55	278	329	173	46	1224
Summa	22	155	44	129	106	113	157	123	561	678	368	81	2537

Befolkning med utländsk bakgrund 2015-12-31 1)

Åldersgrupper	0	1-5	6	7-9	10-12	13-15	16-19	20-24	25-44	45-64	65-79	80- w	Summa
Antal	-	5	-	7	-	-	7	-	57	65	26	-	182

Hushållsuppgifter 2015-12-31 2)

	Samman-boende	Ensam-stående	Övriga hushåll	Summa hushåll
Utan barn	278	202	19	499
Med barn	353	49	24	426
Summa	631	251	43	925

Utbildningsnivå 2015-12-31, 20-64 år

	Båda könen	Män	Kvinnor
Förgymnasial	140	94	46
Gymnasial	660	362	298
Eftergymnasial < 3 år	189	93	96
Eftergymnasial 3- år	362	143	219
Uppgift saknas	11	-	-

Sammanräknad förvärvsinkomst 2014, 20-64 år 4)

	Båda könen	Män	Kvinnor
Medelink. tkr	326	367	283

Dag- och nattbefolkning 2014-12-31, 16- år 3)

	Båda könen	Män	Kvinnor
Dagbefolkning	323	153	170
Nattbefolkning	1333	708	625
Nettoinpendling	-1010	-555	-455

Ohälsotal 2015, 16-64 år 5)

	Båda könen	Män	Kvinnor
Antal dagar per person	17,9	12,3	23,9

Förvärvsarbetande dagbefolkning efter sektor 2014-12-31, 16- år

	Båda könen	Män	Kvinnor
Offentlig förvaltning	74	15	59
Näringsliv och övriga org.	249	138	111

Bostäder 2015-12-31 6)

	Totalt	Hyres-rätt	Bostads-rätt	Ägande-rätt
Antal	967	135	6	826

Förvärvsarbetande nattbefolkning efter sektor 2014-12-31, 16- år

	Båda könen	Män	Kvinnor
Offentlig förvaltning	438	129	309
Näringsliv och övriga org.	895	579	316

Bilinnehav 2015-12-31

Antal personbilar	Familjer med bil	Familjer utan bil
1150	766	294

Sysselsättning 2014-12-31, 16-64 år

	Båda könen	Män	Kvinnor
Förvärvsarbetande	1242	642	600
Ej förvärvsarbetande	284	137	147

Arbetssökande 2015-09-30, 18-64 år. Andel (%) av bef. 18-64 år

	Båda könen	Män	Kvinnor
Öppet arbetslösa	1,9	2,3	1,6
I program med aktivitetsstöd	0,9	0,9	0,9
Totalt	2,8	3,2	2,4

1) Till befolkning med utländsk bakgrund räknas utrikes födda eller inrikes födda med två utrikes födda föräldrar.

2) Statistik baserad på lägenhetsregistret. Övriga hushåll är exempelvis kompisboende eller flergenerationsboende.

3) Dagbefolkningen utgörs av de förvärvsarbetande som har sin arbetsplats inom området. Nattbefolkningen utgörs av de förvärvsarbetande som har sin bostad inom området.

4) Den sammanräknade förvärvsinkomsten består av inkomst av tjänst och inkomst av näringsverksamhet.

5) Med ohälsotal menas summa dagar med sjukpenning, arbetsskadesjukpenning, rehabiliteringspenning, sjuk- och aktivitetsersättning dividerat med folkmängden 16-64 år.

6) Inklusive specialbostäder för äldre/ funktionshindrade, studentbostäder och övriga specialbostäder. Totalsiffran innehåller utöver redovisade upplåtelseformer även kategorin "uppgift saknas".

Källa: Statistikenheten, Kommunledningskontoret, Uppsala kommun. Bearbetningar av SCB-statistik
Adress: Uppsala kommun, Kommunledningskontoret, 753 75 Uppsala
Tel: 018-727 00 00, Webbplats: www.uppsala.se/statistik
E-post: asa.wennblom@uppsala.se, karl.nygren@uppsala.se

Områdesfakta 2016

155 Vårdsätra

Tillhör: 15 Sydvästra staden

Folkmängd 2015-12-31

Åldersgrupper	0	1-5	6	7-9	10-12	13-15	16-19	20-24	25-44	45-64	65-79	80- w	Summa
Män	-	-	5	4	6	8	5	13	17	47	19	7	137
Kvinnor	-	-	4	10	7	4	8	5	18	46	22	4	131
Summa	-	-	9	14	13	12	13	18	35	93	41	11	268

Befolkning med utländsk bakgrund 2015-12-31 1)

Åldersgrupper	0	1-5	6	7-9	10-12	13-15	16-19	20-24	25-44	45-64	65-79	80- w	Summa
Antal	-	-	-	-	-	-	-	-	7	10	-	-	28

Hushållsuppgifter 2015-12-31 2)

	Samman-boende	Ensam-stående	Övriga hushåll	Summa hushåll
Utan barn	25	-	-	35
Med barn	40	-	-	50
Summa	65	13	7	85

Utbildningsnivå 2015-12-31, 20-64 år

	Båda könen	Män	Kvinnor
Förgymnasial	-	-	-
Gymnasial	33	20	13
Eftergymnasial < 3 år	34	20	14
Eftergymnasial 3- år	74	33	41
Uppgift saknas	-	-	-

Sammanräknad förvärvsinkomst 2014, 20-64 år 4)

	Båda könen	Män	Kvinnor
Medelink. tkr	470	595	339

Dag- och nattbefolkning 2014-12-31, 16- år 3)

	Båda könen	Män	Kvinnor
Dagbefolkning	15	11	4
Nattbefolkning	121	61	60
Nettoinpendling	-106	-50	-56

Ohälsotal 2015, 16-64 år 5)

	Båda könen	Män	Kvinnor
Antal dagar per person	24	29,2	18,4

Förvärvsarbetande dagbefolkning efter sektor 2014-12-31, 16- år

	Båda könen	Män	Kvinnor
Offentlig förvaltning	-	-	-
Näringsliv och övriga org.	15	11	4

Bostäder 2015-12-31 6)

	Totalt	Hyres-rätt	Bostads-rätt	Ägande-rätt
Antal	85	3	1	81

Förvärvsarbetande nattbefolkning efter sektor 2014-12-31, 16- år

	Båda könen	Män	Kvinnor
Offentlig förvaltning	49	22	27
Näringsliv och övriga org.	72	39	33

Bilinnehav 2015-12-31

	Antal personbilar	Familjer med bil	Familjer utan bil
	113	76	31

Sysselsättning 2014-12-31, 16-64 år

	Båda könen	Män	Kvinnor
Förvärvsarbetande	114	57	57
Ej förvärvsarbetande	34	19	15

Arbetssökande 2015-09-30, 18-64 år. Andel (%) av bef. 18-64 år

	Båda könen	Män	Kvinnor
Öppet arbetslösa	-	-	-
I program med aktivitetsstöd	0,7	1,3	-
Totalt	0,7	1,3	-

1) Till befolkning med utländsk bakgrund räknas utrikes födda eller inrikes födda med två utrikes födda föräldrar.

2) Statistik baserad på lägenhetsregistret. Övriga hushåll är exempelvis kompisboende eller flergenerationsboende.

3) Dagbefolkningen utgörs av de förvärvsarbetande som har sin arbetsplats inom området. Nattbefolkningen utgörs av de förvärvsarbetande som har sin bostad inom området.

4) Den sammanräknade förvärvsinkomsten består av inkomst av tjänst och inkomst av näringsverksamhet.

5) Med ohälsotal menas summa dagar med sjukpenning, arbetsskadesjukpenning, rehabiliteringspenning, sjuk- och aktivitetsersättning dividerat med folkmängden 16-64 år.

6) Inklusive specialbostäder för äldre/ funktionshindrade, studentbostäder och övriga specialbostäder. Totalsiffran innehåller utöver redovisade upplåtelseformer även kategorin "uppgift saknas".

Källa: Statistikenheten, Kommunledningskontoret, Uppsala kommun. Bearbetningar av SCB-statistik
Adress: Uppsala kommun, Kommunledningskontoret, 753 75 Uppsala
Tel: 018-727 00 00, Webbplats: www.uppsala.se/statistik
E-post: asa.wennblom@uppsala.se, karl.nygren@uppsala.se

Områdesfakta 2016

212 Vängebygden

Tillhör: 21 Hagundaområdet

Folkmängd 2015-12-31

Åldersgrupper	0	1-5	6	7-9	10-12	13-15	16-19	20-24	25-44	45-64	65-79	80- w	Summa
Män	22	101	25	67	64	62	75	49	308	309	172	34	1288
Kvinnor	11	104	17	76	73	45	55	56	331	286	174	37	1265
Summa	33	205	42	143	137	107	130	105	639	595	346	71	2553

Befolkning med utländsk bakgrund 2015-12-31 1)

Åldersgrupper	0	1-5	6	7-9	10-12	13-15	16-19	20-24	25-44	45-64	65-79	80- w	Summa
Antal	-	19	-	9	12	10	19	20	94	101	30	-	322

Hushållsuppgifter 2015-12-31 2)

	Samman-boende	Ensam-stående	Övriga hushåll	Summa hushåll
Utan barn	244	166	19	429
Med barn	359	62	36	457
Summa	603	228	55	886

Utbildningsnivå 2015-12-31, 20-64 år

	Båda könen	Män	Kvinnor
Förgymnasial	110	74	36
Gymnasial	575	296	279
Eftergymnasial < 3 år	226	113	113
Eftergymnasial 3- år	417	174	243
Uppgift saknas	11	-	-

Sammanräknad förvärvsinkomst 2014, 20-64 år 4)

	Båda könen	Män	Kvinnor
Medelink. tkr	332	386	280

Dag- och nattbefolkning 2014-12-31, 16- år 3)

	Båda könen	Män	Kvinnor
Dagbefolkning	539	293	246
Nattbefolkning	1237	640	597
Nettoinpendling	-698	-347	-351

Ohälsotal 2015, 16-64 år 5)

	Båda könen	Män	Kvinnor
Antal dagar per person	22,2	14,9	29,6

Förvärvsarbetande dagbefolkning efter sektor 2014-12-31, 16- år

	Båda könen	Män	Kvinnor
Offentlig förvaltning	158	31	127
Näringsliv och övriga org.	381	262	119

Bostäder 2015-12-31 6)

	Totalt	Hyres-rätt	Bostads-rätt	Ägande-rätt
Antal	934	147	71	716

Förvärvsarbetande nattbefolkning efter sektor 2014-12-31, 16- år

	Båda könen	Män	Kvinnor
Offentlig förvaltning	430	139	291
Näringsliv och övriga org.	807	501	306

Bilinnehav 2015-12-31

	Antal personbilar	Familjer med bil	Familjer utan bil
	1086	736	307

Sysselsättning 2014-12-31, 16-64 år

	Båda könen	Män	Kvinnor
Förvärvsarbetande	1162	594	568
Ej förvärvsarbetande	294	136	158

Arbetssökande 2015-09-30, 18-64 år. Andel (%) av bef. 18-64 år

	Båda könen	Män	Kvinnor
Öppet arbetslösa	2,5	2,4	2,6
I program med aktivitetsstöd	0,8	1	0,6
Totalt	3,3	3,4	3,2

1) Till befolkning med utländsk bakgrund räknas utrikes födda eller inrikes födda med två utrikes födda föräldrar.

2) Statistik baserad på lägenhetsregistret. Övriga hushåll är exempelvis kompisboende eller flergenerationsboende.

3) Dagbefolkningen utgörs av de förvärvsarbetande som har sin arbetsplats inom området. Nattbefolkningen utgörs av de förvärvsarbetande som har sin bostad inom området.

4) Den sammanräknade förvärvsinkomsten består av inkomst av tjänst och inkomst av näringsverksamhet.

5) Med ohälsotal menas summa dagar med sjukpenning, arbetsskadesjukpenning, rehabiliteringspenning, sjuk- och aktivitetsersättning dividerat med folkmängden 16-64 år.

6) Inklusive specialbostäder för äldre/ funktionshindrade, studentbostäder och övriga specialbostäder. Totalsiffran innehåller utöver redovisade upplåtelseformer även kategorin "uppgift saknas".

Källa: Statistikenheten, Kommunledningskontoret, Uppsala kommun. Bearbetningar av SCB-statistik
Adress: Uppsala kommun, Kommunledningskontoret, 753 75 Uppsala
Tel: 018-727 00 00, Webbplats: www.uppsala.se/statistik
E-post: asa.wennblom@uppsala.se, karl.nygren@uppsala.se

Områdesfakta 2016

222 Västra Bälingebygden

Tillhör: 22 Bälingeområdet

Folkmängd 2015-12-31

Åldersgrupper	0	1-5	6	7-9	10-12	13-15	16-19	20-24	25-44	45-64	65-79	80- w	Summa
Män	8	55	10	28	46	26	34	46	202	259	133	28	875
Kvinnor	9	45	11	27	35	32	43	47	187	252	122	33	843
Summa	17	100	21	55	81	58	77	93	389	511	255	61	1718

Befolkning med utländsk bakgrund 2015-12-31 1)

Åldersgrupper	0	1-5	6	7-9	10-12	13-15	16-19	20-24	25-44	45-64	65-79	80- w	Summa
Antal	-	-	-	4	-	-	4	-	32	29	11	-	87

Hushållsuppgifter 2015-12-31 2)

	Samman-boende	Ensam-stående	Övriga hushåll	Summa hushåll
Utan barn	220	143	20	383
Med barn	213	34	17	264
Summa	433	177	37	647

Utbildningsnivå 2015-12-31, 20-64 år

	Båda könen	Män	Kvinnor
Förgymnasial	151	92	59
Gymnasial	560	305	255
Eftergymnasial < 3 år	115	47	68
Eftergymnasial 3- år	159	57	102
Uppgift saknas	8	-	-

Sammanräknad förvärvsinkomst 2014, 20-64 år 4)

	Båda könen	Män	Kvinnor
Medelink. tkr	310	351	266

Dag- och nattbefolkning 2014-12-31, 16- år 3)

	Båda könen	Män	Kvinnor
Dagbefolkning	229	165	64
Nattbefolkning	958	510	448
Nettoinpendling	-729	-345	-384

Ohälsotal 2015, 16-64 år 5)

	Båda könen	Män	Kvinnor
Antal dagar per person	24,4	19,1	29,9

Förvärvsarbetande dagbefolkning efter sektor 2014-12-31, 16- år

	Båda könen	Män	Kvinnor
Offentlig förvaltning	28	-	-
Näringsliv och övriga org.	201	162	39

Bostäder 2015-12-31 6)

	Totalt	Hyres-rätt	Bostads-rätt	Ägande-rätt
Antal	652	19	0	633

Förvärvsarbetande nattbefolkning efter sektor 2014-12-31, 16- år

	Båda könen	Män	Kvinnor
Offentlig förvaltning	248	54	194
Näringsliv och övriga org.	710	456	254

Bilinnehav 2015-12-31

Antal personbilar	Familjer med bil	Familjer utan bil
889	570	244

Sysselsättning 2014-12-31, 16-64 år

	Båda könen	Män	Kvinnor
Förvärvsarbetande	893	468	425
Ej förvärvsarbetande	182	77	105

Arbetssökande 2015-09-30, 18-64 år. Andel (%) av bef. 18-64 år

	Båda könen	Män	Kvinnor
Öppet arbetslösa	1,9	1,9	2
I program med aktivitetsstöd	1,6	0,6	2,6
Totalt	3,5	2,5	4,5

1) Till befolkning med utländsk bakgrund räknas utrikes födda eller inrikes födda med två utrikes födda föräldrar.

2) Statistik baserad på lägenhetsregistret. Övriga hushåll är exempelvis kompisboende eller flergenerationsboende.

3) Dagbefolkningen utgörs av de förvärvsarbetande som har sin arbetsplats inom området. Nattbefolkningen utgörs av de förvärvsarbetande som har sin bostad inom området.

4) Den sammanräknade förvärvsinkomsten består av inkomst av tjänst och inkomst av näringsverksamhet.

5) Med ohälsotal menas summa dagar med sjukpenning, arbetsskadesjukpenning, rehabiliteringspenning, sjuk- och aktivitetsersättning dividerat med folkmängden 16-64 år.

6) Inklusive specialbostäder för äldre/ funktionshindrade, studentbostäder och övriga specialbostäder. Totalsiffran innehåller utöver redovisade upplåtelseformer även kategorin "uppgift saknas".

Källa: Statistikenheten, Kommunledningskontoret, Uppsala kommun. Bearbetningar av SCB-statistik
Adress: Uppsala kommun, Kommunledningskontoret, 753 75 Uppsala
Tel: 018-727 00 00, Webbplats: www.uppsala.se/statistik
E-post: asa.wennblom@uppsala.se, karl.nygren@uppsala.se

Områdesfakta 2016

133 Årsta

Tillhör: 13 Östra staden

Folkmängd 2015-12-31

Åldersgrupper	0	1-5	6	7-9	10-12	13-15	16-19	20-24	25-44	45-64	65-79	80- w	Summa
Män	45	248	37	157	136	129	164	286	1054	841	571	167	3835
Kvinnor	49	239	50	129	116	109	165	278	1038	982	747	284	4186
Summa	94	487	87	286	252	238	329	564	2092	1823	1318	451	8021

Befolkning med utländsk bakgrund 2015-12-31 1)

Åldersgrupper	0	1-5	6	7-9	10-12	13-15	16-19	20-24	25-44	45-64	65-79	80- w	Summa
Antal	11	63	16	41	44	38	82	130	515	389	166	39	1534

Hushållsuppgifter 2015-12-31 2)

	Samman-boende	Ensam-stående	Övriga hushåll	Summa hushåll
Utan barn	871	1399	146	2416
Med barn	825	271	115	1211
Summa	1696	1670	261	3627

Utbildningsnivå 2015-12-31, 20-64 år

	Båda könen	Män	Kvinnor
Förgymnasial	471	280	191
Gymnasial	2151	1097	1054
Eftergymnasial < 3 år	677	314	363
Eftergymnasial 3- år	1119	455	664
Uppgift saknas	61	35	26

Sammanräknad förvärvsinkomst 2014, 20-64 år 4)

	Båda könen	Män	Kvinnor
Medelink. tkr	301	338	266

Dag- och nattbefolkning 2014-12-31, 16- år 3)

	Båda könen	Män	Kvinnor
Dagbefolkning	1021	321	700
Nattbefolkning	3877	1924	1953
Nettoinpendling	-2856	-1603	-1253

Ohälsotal 2015, 16-64 år 5)

	Båda könen	Män	Kvinnor
Antal dagar per person	26,3	21,5	30,8

Förvärvsarbetande dagbefolkning efter sektor 2014-12-31, 16- år

	Båda könen	Män	Kvinnor
Offentlig förvaltning	437	54	383
Näringsliv och övriga org.	584	267	317

Förvärvsarbetande nattbefolkning efter sektor 2014-12-31, 16- år

	Båda könen	Män	Kvinnor
Offentlig förvaltning	1173	316	857
Näringsliv och övriga org.	2704	1608	1096

Bostäder 2015-12-31 6)

	Totalt	Hyres-rätt	Bostads-rätt	Ägande-rätt
Antal	3993	584	2610	799

Sysselsättning 2014-12-31, 16-64 år

	Båda könen	Män	Kvinnor
Förvärvsarbetande	3695	1829	1866
Ej förvärvsarbetande	1177	561	616

Bilinnehav 2015-12-31

Antal personbilar	Familjer med bil	Familjer utan bil
2835	2371	1931

Arbetssökande 2015-09-30, 18-64 år. Andel (%) av bef. 18-64 år

	Båda könen	Män	Kvinnor
Öppet arbetslösa	2,3	2,3	2,4
I program med aktivitetsstöd	1,8	1,6	2,1
Totalt	4,2	3,9	4,5

1) Till befolkning med utländsk bakgrund räknas utrikes födda eller inrikes födda med två utrikes födda föräldrar.

2) Statistik baserad på lägenhetsregistret. Övriga hushåll är exempelvis kompisboende eller flergenerationsboende.

3) Dagbefolkningen utgörs av de förvärvsarbetande som har sin arbetsplats inom området. Nattbefolkningen utgörs av de förvärvsarbetande som har sin bostad inom området.

4) Den sammanräknade förvärvsinkomsten består av inkomst av tjänst och inkomst av näringsverksamhet.

5) Med ohälsotal menas summa dagar med sjukpenning, arbetsskadesjukpenning, rehabiliteringspenning, sjuk- och aktivitetsersättning dividerat med folkmängden 16-64 år.

6) Inklusive specialbostäder för äldre/ funktionshindrade, studentbostäder och övriga specialbostäder. Totalsiffran innehåller utöver redovisade upplåtelseformer även kategorin "uppgift saknas".

Källa: Statistikenheten, Kommunledningskontoret, Uppsala kommun. Bearbetningar av SCB-statistik
Adress: Uppsala kommun, Kommunledningskontoret, 753 75 Uppsala
Tel: 018-727 00 00, Webbplats: www.uppsala.se/statistik
E-post: asa.wennblom@uppsala.se, karl.nygren@uppsala.se

Områdesfakta 2016

221 Östra Bälingebygden

Tillhör: 22 Bälingeområdet

Folkmängd 2015-12-31

Åldersgrupper	0	1-5	6	7-9	10-12	13-15	16-19	20-24	25-44	45-64	65-79	80- w	Summa
Män	32	289	62	187	204	152	199	183	887	881	475	81	3632
Kvinnor	36	256	69	168	181	173	202	170	931	808	459	91	3544
Summa	68	545	131	355	385	325	401	353	1818	1689	934	172	7176

Befolkning med utländsk bakgrund 2015-12-31[1)]

Åldersgrupper	0	1-5	6	7-9	10-12	13-15	16-19	20-24	25-44	45-64	65-79	80- w	Summa
Antal	-	32	-	23	18	21	38	41	227	196	57	9	668

Hushållsuppgifter 2015-12-31 [2)]

	Samman-boende	Ensam-stående	Övriga hushåll	Summa hushåll
Utan barn	646	380	44	1070
Med barn	1081	127	83	1291
Summa	1727	507	127	2361

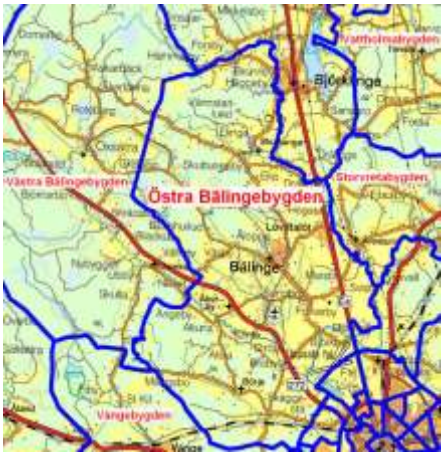

Utbildningsnivå 2015-12-31, 20-64 år

	Båda könen	Män	Kvinnor
Förgymnasial	314	203	111
Gymnasial	1929	1076	853
Eftergymnasial < 3 år	571	260	311
Eftergymnasial 3- år	983	370	613
Uppgift saknas	63	42	21

Sammanräknad förvärvsinkomst 2014, 20-64 år [4)]

	Båda könen	Män	Kvinnor
Medelink. tkr	342	388	294

Dag- och nattbefolkning 2014-12-31, 16- år [3)]

	Båda könen	Män	Kvinnor
Dagbefolkning	1104	673	431
Nattbefolkning	3702	1902	1800
Nettoinpendling	-2598	-1229	-1369

Ohälsotal 2015, 16-64 år [5)]

	Båda könen	Män	Kvinnor
Antal dagar per person	17,1	13,1	21,2

Förvärvsarbetande dagbefolkning efter sektor 2014-12-31, 16- år

	Båda könen	Män	Kvinnor
Offentlig förvaltning	141	15	126
Näringsliv och övriga org.	963	658	305

Bostäder 2015-12-31 6)

	Totalt	Hyres-rätt	Bostads-rätt	Ägande-rätt
Antal	2442	174	42	2226

Förvärvsarbetande nattbefolkning efter sektor 2014-12-31, 16- år

	Båda könen	Män	Kvinnor
Offentlig förvaltning	1130	316	814
Näringsliv och övriga org.	2572	1586	986

Bilinnehav 2015-12-31

Antal personbilar	Familjer med bil	Familjer utan bil
3172	2096	755

Sysselsättning 2014-12-31, 16-64 år

	Båda könen	Män	Kvinnor
Förvärvsarbetande	3483	1760	1723
Ej förvärvsarbetande	743	378	365

Arbetssökande 2015-09-30, 18-64 år. Andel (%) av bef. 18-64 år

	Båda könen	Män	Kvinnor
Öppet arbetslösa	1,4	1,2	1,5
I program med aktivitetsstöd	0,6	0,5	0,8
Totalt	2	1,7	2,3

1) Till befolkning med utländsk bakgrund räknas utrikes födda eller inrikes födda med två utrikes födda föräldrar.

2) Statistik baserad på lägenhetsregistret. Övriga hushåll är exempelvis kompisboende eller flergenerationsboende.

3) Dagbefolkningen utgörs av de förvärvsarbetande som har sin arbetsplats inom området. Nattbefolkningen utgörs av de förvärvsarbetande som har sin bostad inom området.

4) Den sammanräknade förvärvsinkomsten består av inkomst av tjänst och inkomst av näringsverksamhet.

5) Med ohälsotal menas summa dagar med sjukpenning, arbetsskadesjukpenning, rehabiliteringspenning, sjuk- och aktivitetsersättning dividerat med folkmängden 16-64 år.

6) Inklusive specialbostäder för äldre/ funktionshindrade, studentbostäder och övriga specialbostäder. Totalsiffran innehåller utöver redovisade upplåtelseformer även kategorin "uppgift saknas".

Källa: Statistikenheten, Kommunledningskontoret, Uppsala kommun. Bearbetningar av SCB-statistik
Adress: Uppsala kommun, Kommunledningskontoret, 753 75 Uppsala
Tel: 018-727 00 00, Webbplats: www.uppsala.se/statistik
E-post: asa.wennblom@uppsala.se, karl.nygren@uppsala.se