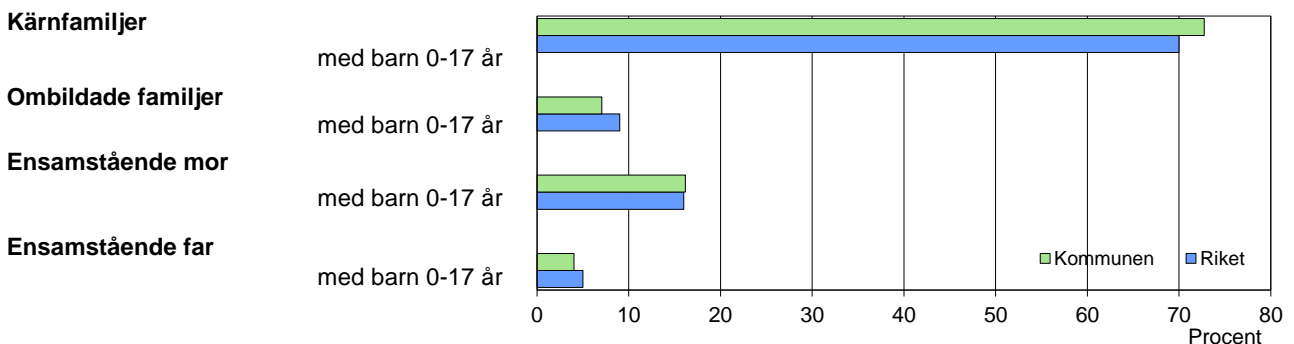


### Familjer med barn 0-17 år, efter familjetyp 2017



### Barn 0–17 år efter föräldrarnas sammanboendeform 2017

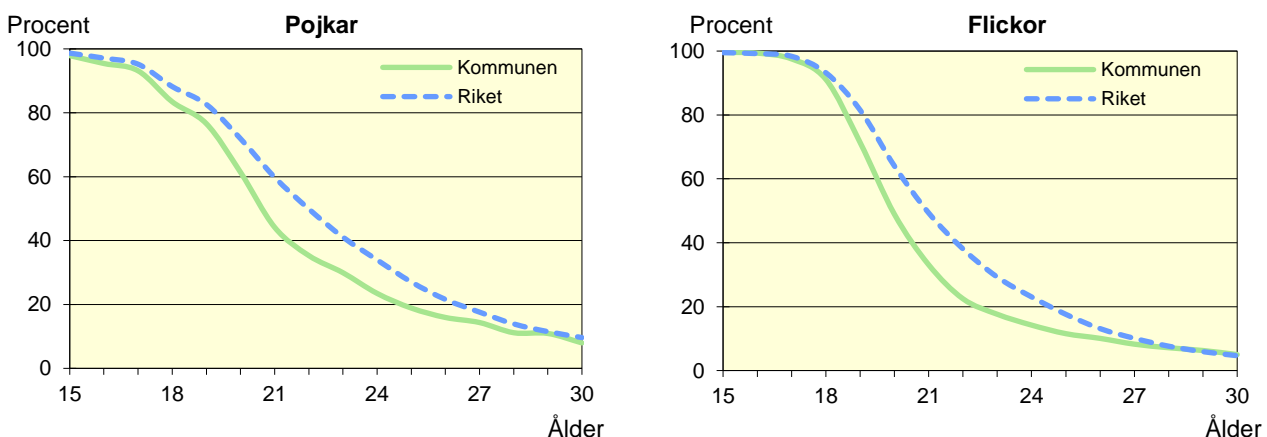
| Sammanboendeform   | Enligt folkbokföringen |                         |           |               |                         |           |
|--|------------------------|-------------------------|-----------|---------------|-------------------------|-----------|
|  | Kommunen               |                         |           | Riket         |                         |           |
|  | Barn<br>Antal          | Medelantal<br>% syskon* | 1 000-tal | Barn<br>Antal | Medelantal<br>% syskon* | 1 000-tal |
| Barn till sammanboende                                   | 36 604                 | 82                      | 1,4       | 1 723         | 81                      | 1,4       |
| gifta  | 26 776                 | 60                      | 1,5       | 1 192         | 56                      | 1,5       |
| sambor   | 9 828                  | 22                      | 1,1       | 532           | 25                      | 1,1       |
| Barn till ensamstående män                               | 1 658                  | 4                       | 0,9       | 81            | 4                       | 0,9       |
| Barn till ensamstående kvinnor                           | 6 245                  | 14                      | 1,2       | 306           | 14                      | 1,2       |
| Flyttat hemifrån eller ofullst. uppg.                    | 263                    | 1                       | ..        | 11            | 0                       | ..        |
| Samtliga barn  | 44 770                 | 100                     | 1,3       | 2 122         | 100                     | 1,3       |
| Barn till sammanboende bor med båda biologiska föräldrar | 34 101                 | 93                      | 1,3       | 1 576         | 91                      | 1,3       |
| mor+styvfar  | 1 768                  | 5                       | 1,5       | 107           | 6                       | 1,5       |
| far+styvmor  | 599                    | 2                       | 1,9       | 31            | 2                       | 1,8       |

\* Avser hemmaboende barn 0–21 år

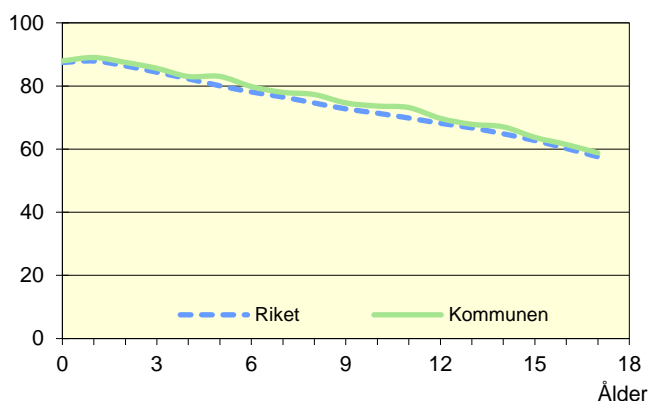
Se vidare förklaringar i särskilt blad.

### Hemmaboende ungdomar efter ålder 2017

Andel av ungdomarna i åldern 15–30 år som fortfarande bor hemma



Not: För information om kvaliteten i de olika tabellerna/diagrammen, se definitionerna för Barn&Familj

**Biologiska föräldrar 2017**Andel barn 0–17 år som bor med båda föräldrarna  
Procent**Barn som bor med båda föräldrarna 2017**

|          | Vid         |              |              |
|----------|-------------|--------------|--------------|
|          | 6 års ålder | 13 års ålder | 17 års ålder |
| Kommunen | 80          | 68           | 59           |
| Riket    | 78          | 67           | 58           |

Andel (%) av alla i resp. ålder

**Svensk och utländsk bakgrund 2017**

| Födelseland                  | Procentuell fördelning<br>Kommunen |         |          |         | Riket     |
|------------------------------|------------------------------------|---------|----------|---------|-----------|
|                              | 0–5 år                             | 6–12 år | 13–17 år | 0–17 år | 0–17 år   |
| <b>Barn födda i Sverige</b>  | 94                                 | 90      | 85       | 90      | 90        |
| båda föräld. födda i Sverige | 58                                 | 62      | 62       | 60      | 63        |
| en förälder född utomlands   | 15                                 | 14      | 12       | 14      | 12        |
| båda föräld. födda utomlands | 20                                 | 13      | 12       | 15      | 14        |
| <b>Barn födda utomlands</b>  | 6                                  | 10      | 15       | 10      | 10        |
| därav adoptivbarn            | 0                                  | 0       | 1        | 0       | 0         |
| <b>Samtliga barn, %</b>      | 100                                | 100     | 100      | 100     | 100       |
| <b>Samtliga barn, antal</b>  | 15 654                             | 17 804  | 11 312   | 44 770  | 2 121 598 |

**Barn till förvärvsarb. föräldrar 2017**

| Familjetyp          | Andel (%) av barnen i resp. familjetyp |       |
|---------------------|--|-------|
|                     | Kommunen                               | Riket |
| <b>Sammanboende</b> |  |       |
| Pappa               | 91                                     | 90    |
| Mamma               | 84                                     | 82    |
| <b>Ensamstående</b> |  |       |
| Pappa               | 87                                     | 87    |
| Mamma               | 75                                     | 72    |

Föräldern förvärvsarbetar i november det aktuella året

**Barn till arbetslösa föräldrar 2017**

| Familjetyp          | Andel (%) av barnen i resp. familjetyp |       |
|---------------------|--|-------|
|                     | Kommunen                               | Riket |
| <b>Sammanboende</b> |  |       |
| Pappa               | 3                                      | 4     |
| Mamma               | 3                                      | 4     |
| <b>Ensamstående</b> |  |       |
| Pappa               | 4                                      | 5     |
| Mamma               | 4                                      | 6     |

Föräldern har varit arbetslös någon gång under året

**Disponibel inkomst i familjer med barn 0–17 år 2017**

| Familjetyp             | 1 barn |       | 2 barn |       | 3 barn |       | 4+ barn |       |
|------------------------|--------|-------|--------|-------|--------|-------|---------|-------|
|                        | Kom.   | Riket | Kom.   | Riket | Kom.   | Riket | Kom.    | Riket |
| Sammanboende föräldrar | 591    | 580   | 649    | 621   | 663    | 615   | 603     | 540   |
| Ensamstående pappor    | 343    | 322   | 373    | 364   | 357    | 374   | 416     | 361   |
| Ensamstående mammor    | 289    | 270   | 314    | 304   | 346    | 318   | 390     | 344   |
| Alla barnfamiljer      | 504    | 495   | 609    | 584   | 632    | 582   | 558     | 498   |

Avser medianinkomst, tkr