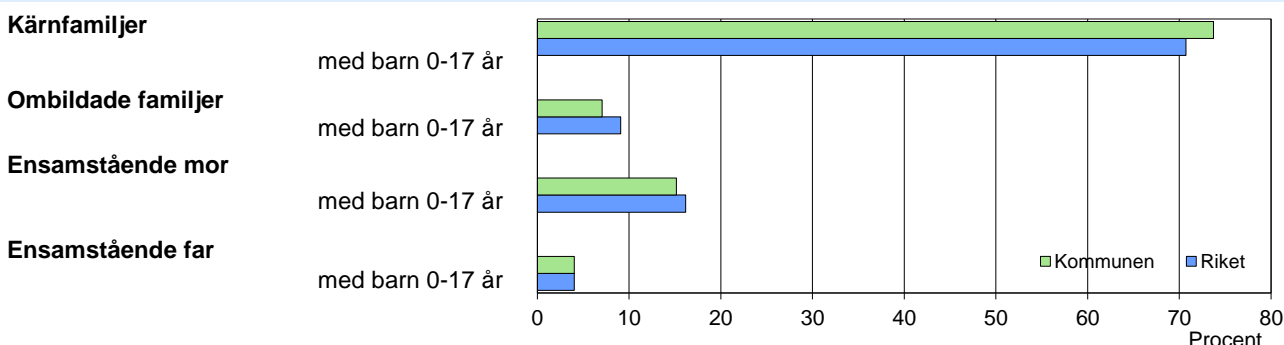


### Familjer med barn 0-17 år, efter familjetyp 2015



### Barn 0–17 år efter föräldrarnas sammanboendeform 2015

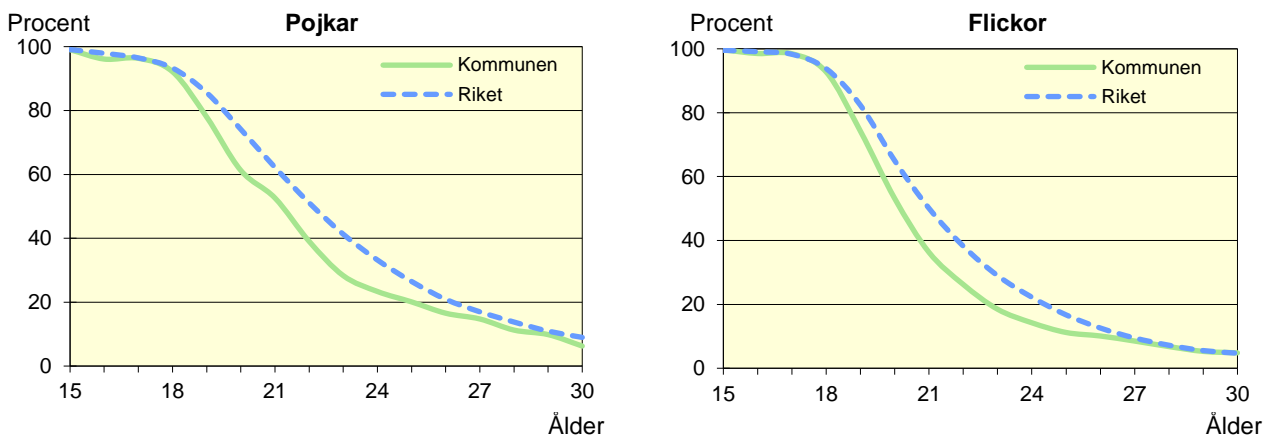
Sammanboendeform	Enligt folkbokföringen					
	Kommunen			Riket		
	Barn Antal	Medelantal % syskon*	1 000-tal	Barn Antal	Medelantal % syskon*	1 000-tal
Barn till sammanboende	34 545	82	1,3	1 652	82	1,3
gifta	24 944	60	1,4	1 132	56	1,5
sambor	9 601	23	1,1	520	26	1,1
Barn till ensamstående män	1 445	3	0,9	73	4	0,9
Barn till ensamstående kvinnor	5 736	14	1,2	292	14	1,2
Flyttat hemifrån eller ofullst. uppg.	171	0	..	8	0	..
Samtliga barn	41 897	100	1,3	2 025	100	1,3
Barn till sammanboende bor med båda biologiska föräldrar	32 208	93	1,3	1 507	91	1,3
mor+styvfar	1 651	5	1,4	108	7	1,5
far+styvmor	573	2	1,8	29	2	1,8

\* Avser hemmaboende barn 0–21 år

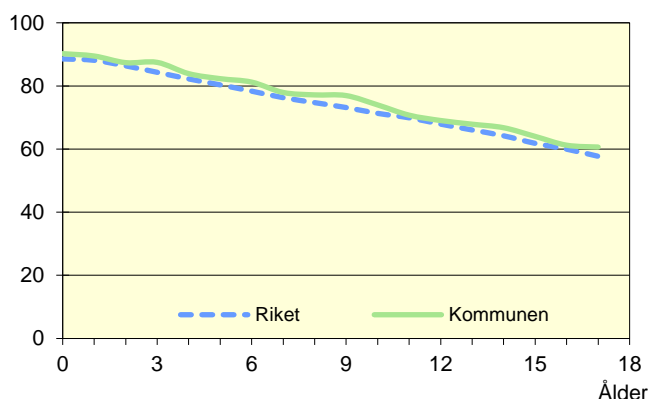
Se vidare förklaringar i särskilt blad.

### Hemmaboende ungdomar efter ålder 2015

Andel av ungdomarna i åldern 15–30 år som fortfarande bor hemma



Not: För information om kvaliteten i de olika tabellerna/diagrammen, se definitionerna för Barn&Familj

**Biologiska föräldrar 2015**Andel barn 0–17 år som bor med båda föräldrarna  
Procent**Barn som bor med båda föräldrarna 2015**

	Vid		
	6 års ålder	13 års ålder	17 års ålder
Kommunen	81	68	61
Riket	78	66	58

Andel (%) av alla i resp. ålder

**Svensk och utländsk bakgrund 2015**

Födelseland	Procentuell fördelning Kommunen				Riket
	0–5 år	6–12 år	13–17 år	0–17 år	0–17 år
<b>Barn födda i Sverige</b>	96	92	88	93	91
båda föräld. födda i Sverige	62	65	64	63	65
en förälder född utomlands	15	14	12	14	12
båda föräld. födda utomlands	17	13	12	14	13
<b>Barn födda utomlands</b>	4	8	12	7	9
därav adoptivbarn	0	1	1	1	1
<b>Samtliga barn, %</b>	100	100	100	100	100
<b>Samtliga barn, antal</b>	15 304	16 490	10 103	41 897	2 025 077

**Barn till förvärvsarb. föräldrar 2015**

Familjetyp	Andel (%) av barnen i resp. familjetyp	
	Kommunen	Riket
<b>Sammanboende</b>		
Pappa	92	90
Mamma	85	82
<b>Ensamstående</b>		
Pappa	86	86
Mamma	73	71

Föräldern förvärvsarbetar i november det aktuella året

**Barn till arbetslösa föräldrar 2015**

Familjetyp	Andel (%) av barnen i resp. familjetyp	
	Kommunen	Riket
<b>Sammanboende</b>		
Pappa	3	4
Mamma	3	4
<b>Ensamstående</b>		
Pappa	5	6
Mamma	6	6

Föräldern har varit arbetslös någon gång under året

**Disponibel inkomst i familjer med barn 0–17 år 2014**

Familjetyp	1 barn		2 barn		3 barn		4+ barn	
	Kom.	Riket	Kom.	Riket	Kom.	Riket	Kom.	Riket
Sammanboende föräldrar	547	530	606	572	614	569	577	500
Ensamstående pappor	315	301	373	343	409	349	282	321
Ensamstående mammor	262	247	295	280	311	291	337	308
Alla barnfamiljer	455	434	567	534	585	537	535	457

Avser medianinkomst, tkr