

Manual godkänd aktör för att söka bidrag

System för bokning och bidrag

Kultur-, idrotts och fritidsförvaltningen

Juni 2024

Innehåll

- Information om processen godkänd aktör
- Ansök om att bli godkänd aktör i tre steg
 - 1 - Registrera dig som ny privatkund
 - 2 - Skapa en föreningsansökan eller registrera företag (övrig organisationsform)
 - 3 - Ansök om att bli godkänd aktör
- Var hittar man de bidrag man kan söka?

Varför godkänd aktör

- För att kunna söka bidrag måste ni som sökande ställa er bakom ett antal principer och redovisa dokument som bekräftar att ni gör det.
- Genom det försäkrar sig kommunen om att den sökande aktören inte motverkar det demokratiska styrelseskicket eller samhällets grundläggande värderingar och har en fungerande ekonomisk förvaltning.
- Ansökan om att bli godkänd aktör sker i systemet

Processen skapa kund och bli godkänd aktör

Om du inte har varit kund i Interbook Go tidigare behöver du gå igenom tre steg för att bli godkänd aktör. Stegen är:

1. Bli privatkund i systemet
2. Skapa din organisation genom att göra en föreningsansökan eller registrera företag
3. Ansök om att bli godkänd aktör

Har din organisation bokat lokal tidigare så har du redan ett konto och kan gå direkt in på steg 3.

Min förening är redan kund men jag kan inte logga in?

Det kan vara så att din förening finns i systemet redan för ni har boklat lokaler. Kan du ändå inte välja föreningen när du loggar in med din e-legitimation är det för att ditt personnummer inte finns inlagt på din användare. Hör av dig till bidragktn@uppsala.se så kan du få hjälp med det.

Efter det kommer du kunna logga in på din förening och göra steg 3, ansöka om att bli godkänd aktör för att söka bidrag.

1. Skapa en privatkund

System för bokning och bidrag

Skapa en privatkund

Hem

Sök/Boka

Föreningsregister

© 2024 Explicit Public Service AB

[Tillgänglighetsredogörelse](#)

Planerat driftsstopp av systemet tisdag 28/5 klockan 08:00 till 10:00.

Boka lokal, sök bidrag och hitta föreningar

Välkommen till Uppsala kommuns tjänst för att boka lokal, söka bidrag och hitta föreningar.

Logga in för att boka lokal eller söka bidrag. Du behöver inte logga in för att se lediga tider eller söka i föreningsregistret.

Logga in – endast med e-legitimation

För din säkerhet inför vi krav på e-legitimation för alla i systemet för bokning och bidrag, från 20 maj 2024. Om du tidigare har loggat in i systemet med användarnamn och lösenord eller på ett gemensamt konto måste du därför uppdatera ditt konto med personnummer, personlig e-postadress och börja använda e-legitimation.

Gör du inte det kommer du inte att kunna logga in efter 20 maj.

Eftersom inloggningen blir personbunden går det inte att dela konto med flera användare. Om föreningen har en gemensam e-postadress kan den bara användas av en person. Alla användare behöver skapa eget konto som sedan kan kopplas till en roll i föreningen.

Om du inte det kommer du inte att kunna logga in efter 20 maj.

Gör du inte det kommer du inte att kunna logga in efter 20 maj.

© 2024 Explicit

Klicka på "Logga in".

Webbadress: uppsala.ibgo.se

Skapa en privatkund



E-LEGITIMATION >

MEDARBETARE >

NY PRIVATKUND +

Använd denna knapp om du saknar användare eller om du redan har en användare, men inte som privatperson.

Klicka på "+".

Skapa en privatkund

Registrera kund

E-post

OK

Fyll i e-post och sedan OK

TILLBAKA

Välj inloggningsmetod

BankID



Mobilt BankID



Freja eID+



Telia



Välj sedan ett alternativ att logga in med

Skapa en privatkund

- Fyll i den information som efterfrågas, spara
- Skriv in e-postadressen igen
- En kod skickas till din e-post
- Ange koden

2. Föreningsansökan eller registrera företag (övrig organisationsform)

System för bokning och bidrag

Föreningsansökan eller registrera företag (övrig organisationsform)

→ Logga in

Logga in

Klicka på "Logga in".

Klicka på "E-legitimation"

E-LEGITIMATION >

MEDARBETARE >

NY PRIVATKUND +

Använd denna knapp om du saknar användare eller om du redan har en användare, men inte som privatperson.

Logga in för att boka lokal eller söka bidrag. Du behöver inte logga in för att se lediga tider eller söka i föreningsregistret.

..... Vi har uppdaterat tjänsten för bokning och bidrag. Du som redan är kund hos oss har fått en aktiveringskod via e-post som du ska logga in med. Kontakta bokning@ uppsala.se om du inte fått någon kod. Ange namn/företag/förening/skola, föreningsansvarig/kontaktperson, e-postadress och mobilnummer så hjälper vi dig med inloggningsuppgifter. Är du tränare - kontakta föreningsansvarig för att få hjälp att logga in.

Föreningsansökan eller registrera företag (övrig organisationsform)

Logga in

Välj kund och roll 


|

VÄLJ

Klicka på "∨" och välj privatperson.

Logga in


Välj kund och roll

Kim Isaksson Privatperson 

VÄLJ

Klicka på "välj"

Föreningsansökan eller registrera företag (övrig organisationsform)



The screenshot shows the Uppsala kommun website interface. On the left is a vertical navigation menu with the following items: Hem, Kontakta oss, Sök/Boka, Säsongsansökan, Mina bokningar, Prenumerationer, Föreningsregister, **Mitt konto** (highlighted with a red circle and a red arrow pointing to it), Användaruppgifter, Ändra din e-postadress, Byt lösenord, Historik, Föreningsansökningar, Registrera företag, Ta bort samtycke/Glöm mig, and Logga ut. On the right, under the heading "Information", there is a box containing the following text: "Följande anläggningar är möjliga att boka:" followed by a bulleted list: "Inomhushallar, matsalar, aulor och simhallar fram till 18 augusti 2024", "Istid kan bokas i Gränby C-hall fram till och med 28 juli 2024", "Konstgräsplaner fram till och med 5 januari 2025", "Gräsplanerna kan bokas 13 maj-29 september 2024, med undantag för 1 juli-21 juli, 2024", and "Om du vill boka övrig tid eller tid för cup, läger eller evenemang, skriv till bokning@ uppsala.se". Below the list, it says "På [Uppsala.se](https://www.upsala.se) hittar du viktig information om våra anläggningar, bokning, nyckelutlämning och felanmälan."

Klicka på "Mitt konto"

Välj Föreningsansökningar om du är en ideell förening eller Registrera företag (övriga organisationsformer som stiftelser, trossamfund och ekonomiska föreningar)



Ideella föreningar skapar en förening genom att göra en föreningsansökan. Det är en ansökan som handläggs manuellt och det kan ta några dagar.

Alla övriga organisationsformer registrerar sig som ett företag. Registreringen sker automatiskt.

Föreningsansökan eller registrera företag (övrig organisationsform)

← [Mitt konto](#) > [Föreningsansökningar](#)

Föreningsansökningar

Din ansökan är mottagen

Klicka på "Ny ansökan" →

NY ANSÖKAN

ÄNDRA TA BORT VISA

<input type="checkbox"/>	Ansökan nr	Kund	Status	Skapad
<input type="checkbox"/>	1020	Isaksson FC	Godkänd ansökan	2024-04-02
<input type="checkbox"/>	1026	Kaffemuggens IF	Mottagen ansökan, ej hanterad	2024-05-17

[Första](#) [Föregående](#) [1](#) [Nästa](#) [Sista](#)

Här ser du tidigare och nya ansökningar och du kan även följa statusen för din ansökan.

Föreningsansökan

Grunduppgifter

Skapa inloggning

Registrera styrelse

Dokument

Försäkran

Skicka förfrågan

Grunduppgifter

Fyll i grunduppgifter om föreningen.

Föreningens uppgifter

Namn*

Organisationsnummer *

Plusgiro

Bankgiro

Clearingnr

Kontonr

RF-nummer

 Vill att uppgifterna ska visas i det offentliga föreningsregistret

Kontaktuppgifter

Adress*

C/o adress

Postnummer*

Ort*

Mobilnummer

Telefon

E-post

Hemsida

Kategori

Föreningskategori*

Organisationer

Annan organisation

Föreningsverksamhet*

Ta bort

LÄGG TILL

Föreningsverksamhet


Övrigt

Fyll i uppgifter som är obligatoriska (*)












Det är totalt 6 steg i en föreningsansökan, fyll i informationen som efterfrågas i varje steg och skicka sedan in ansökan.


Du kan alltid spara din ansökan och fortsätta på den senare, genom att klicka på "Spara utkast"



SPARA UTKAST

NÄSTA

-  Hem
-  Kontakta oss
-  Sök/Boka
-  Mina bokningar
-  Prenumerationer
-  Föreningsregister
-  Anläggningar
-  Mitt konto 
- Användaruppgifter
- Ändra din e-postadress

 [Mitt konto](#) > Registrera företag

Registrera företag

Kund *	Organisationsnummer *	E-post
<input type="text"/>	<input type="text"/>	<input type="text"/>
Adress*	Postnummer*	Ort*
<input type="text"/>	<input type="text"/>	<input type="text"/>
Mobilnummer		
<input type="text"/>		

SPARA

Är du inte en ideell förening,
registrerar du dig som ett företag.
Registreringen sker automatiskt.

3. Ansök om att bli godkänd aktör för att söka bidrag.

System för bokning och bidrag

Ansökan godkänd aktör, hantering

- Ansökan om godkänd aktör hanteras av handläggare
- Vid behov kan handläggare fråga efter komplettering
- Handläggare fattar beslut om godkänd aktör
- Ni aviseras i systemet
- Den här processen kan ta upp till en vecka
- När ni är godkänd aktör, så kan ni söka eventuella bidrag

Bifoga dokument, senaste antagna/aktuella

Ideell förening

- Stadgar
- Verksamhetsplan
- Verksamhetsberättelse
- Årsmötesprotokoll
- Balansrapport
- Resultatrapport
- Revisionsberättelse
- Protokoll från konstituerande möte
- Kontobevis från bank

Företag/övriga organisationer

- Årsredovisning motsvarande
- Kontobevis från bank

Ansök om att bli godkänd aktör för att söka bidrag

→ Logga in

Logga in

Klicka på "Logga in".

Klicka på "E-legitimation"

E-LEGITIMATION >

MEDARBETARE >

NY PRIVATKUND +

Använd denna knapp om du saknar användare eller om du redan har en användare, men inte som privatperson.

Logga in för att boka lokal eller söka bidrag. Du behöver inte logga in för att se lediga tider eller söka i föreningsregistret.

..... Vi har uppdaterat tjänsten för bokning och bidrag. Du som redan är kund hos oss har fått en aktiveringskod via e-post som du ska logga in med. Kontakta bokning@ uppsala.se om du inte fått någon kod. Ange namn/företag/förening/skola, föreningsansvarig/kontaktperson, e-postadress och mobilnummer så hjälper vi dig med inloggningsuppgifter. Är du tränare - kontakta föreningsansvarig för att få hjälp att logga in.

Ansök om att bli godkänd aktör för att söka bidrag

Logga in

Välj kund och roll

|

VÄLJ

Klicka på "∨" och välj din förening.

Logga in

Välj kund och roll

Isaksson FC Ansvarig förening

VÄLJ

Klicka på "välj"

Viktigt att tänka på: Du ska inte logga in som **privatkund**, utan som **förening** eller **företag** (övriga organisationsformer)

Ansök om att bli godkänd aktör för att söka bidrag

- Hem
- Kontakta oss
- Sök/Boka
- Säsongsansökan
- Mina bokningar
- Prenumerationer
- Föreningsregister
- Förening**
- Grunduppgifter
- Styrelse
- Medlemmar
- Dokumenthantering
- Inpassering
- Historik
- Användare
- Bidragsberättigad aktör**
- Bidrag
- Mitt konto
- Logga ut









Information

Följande anläggningar är möjliga att boka:

- Inomhushallar, matsalar, aulor och simhallar fram till 18 augusti 2024
- Istid kan bokas i Gränby C-hall fram till och med 28 juli 2024
- Konstgräsplaner fram till och med 5 januari 2025
- Gräsplanerna kan bokas 13 maj-29 september 2024, med undantag för 1 juli-21 juli, 2024
- Om du vill boka övrig tid eller tid för cup, läger eller evenemang, skriv till bokning@ uppsala.se.

På [Uppsala.se](https://www.upsala.se) hittar du viktig information om våra anläggningar, bokning, nyckelutlämning och felanmälan.

Meddelande

Inbjudan till Föreningsdialog med Idrottsmingel den 16 maj	17 apr 2024		
Dialogmöte säsongsansökan HT24/VT25	12 apr 2024		
Påminnelse säsongsansökan HT24/VT25	28 mar 2024		
Påminnelse - Sista dagen för anmälan	05 mar 2024		

Klicka på "Förening"

Är du inloggad som företag (övriga organisationsformer) står det företag istället för förening

Klicka på "Bidragsberättigad aktör"

Ansök om att bli godkänd aktör för att söka bidrag

Ansökan bidragsberättigad aktör

Ansökningsformulär ↑	Status	Skapad	
Godkänd förening för att söka bidrag			+

Rader per sida: 10 ▾ 1-1 av 1 < >

Klicka på "+"



Ansök om att bli godkänd aktör för att söka bidrag

För att kunna söka bidrag måste ni som sökande ställa er bakom ett antal principer och redovisa dokument som bekräftar att ni gör det. Exempelvis handlar det om stadgar och senaste årsmöteshandlingarna. Genom det försäkras sig kommunen om att den sökande aktören är demokratisk och har en fungerande ekonomi.

Principer

För att bli godkänd aktör för att söka bidrag måste du ställa dig bakom dessa principer som kommer från [Policy för samverkan med aktörer i föreningslivet och det fria kulturlivet](#)

- Aktören ska bedriva verksamhet utifrån demokratiska principer och arbetsformer.
- Aktören och dess företrädare får inte utöva, rättfärdiga, främja eller uppmana till våld, tvång eller hot eller på annat otillbörligt sätt kränka den enskildes grundläggande fri- och rättigheter.
- Verksamhet som riktar sig till barn och ungdomar ska präglas av ett tobaks-, alkohol-, doping- och drogfritt förhållningssätt och en miljö fri från spel med pengar.
- Verksamhet ska ha sin utgångspunkt i Barnkonventionen och arbeta för alla barns självklara rätt att få sina grundläggande behov och rättigheter tillgodosedda.
- Aktören ska vara öppen för alla som instämmer i aktörens målsättning och alla oavsett kön, könsöverskridande identitet och uttryck ska ha en jämn fördelning av makt och inflytande i organisationen och i dess verksamhet (Undantag kan göras om det finns berättigat syfte).
- Aktören ska främja mänskliga rättigheter och motverka rasism och diskriminering utifrån kön, könsöverskridande identitet eller uttryck, religion eller annan trosuppfattning, sexuell läggning, etnisk tillhörighet, ålder eller funktionsnedsättning, och arbeta för ett inkluderande och öppet samhälle där alla har samma rättigheter och möjligheter (Undantag kan göras om det finns berättigat syfte).

Godkänn principerna

Härmed intygar jag att organisationen jag företräder ställer sig bakom och verkar enligt principerna ovan från policy för samverkan med föreningslivet och det fria kulturlivet.

Läs igenom principerna och
klicka sedan i kryssrutan



Ansök om att bli godkänd aktör för att söka bidrag

Kontouppgifter

Välj en utbetalningsmetod från dropdown-listan nedan och fyll sedan i de tillhörande uppgifterna i rutan nedanför. Vi vill att man anger ett bankgiro- eller plusgironummer om möjligt. Du behöver även bifoga ett kontobevis från din bank för verifiering, se bifoga dokument längre ner i ansökan.

Välj ett alternativ för utbetalning i dropdown-listan.*

Anges kontouppgifter, var noga med att inkludera clearing uppgifter om du har valt kontonummer som utbetalningsalternativ.

Bifoga följande dokument

I listan nedan finner du dom dokument som behöver bifogas. Namnge gärna varje dokument efter dokumenttyp som efterfrågas i listan. Om du redan har bifogat några utav dom dokumenten som efterfrågas i ett tidigare skede, bifoga endast dom dokument som så fall saknas.

- Stadgar
- Verksamhetsplan
- Årsmötesprotokoll
- Resultat- och balansrapport
- Revisionsberättelse
- Protokoll för konstituerande möte
- Bevis på bankgironummer plusgironummer eller kontonummer

Fyll i ansökan med den information som efterfrågas och bifoga de dokument som står listade i "bifoga följande dokument" Som företag (övrig organisationsform) efterfrågas färre dokument.

Ska du söka bidrag från idrotts- och fritidsnämnden?

Avser ni ansöka om bidrag hos Idrotts- och fritidsnämnden. Handläggare kommer att kontakta er för kompletterande dokument.

Meddelande till handläggare om ansökan

Bifoga bilaga*

 Dra och släpp filer här eller klicka här för att välja filer

Ansök om att bli godkänd aktör för att söka bidrag



Ansökan bidragsberättigad aktör

Ansökningsformulär	Status	Skapad
Godkänd förening för att söka bidrag	Mottagen ansökan, ej hanterad	2024-05-24

Rader per sida: 10 1-1 av 1

När ansökan har fått ett beslut
uppdateras statusen för ansökan.

Söka bidrag

System för bokning och bidrag

→ Logga in

Logga in

Klicka på "Logga in".

Klicka på "E-legitimation"

E-LEGITIMATION >

MEDARBETARE >

NY PRIVATKUND +

Använd denna knapp om du saknar användare eller om du redan har en användare, men inte som privatperson.

Logga in för att boka lokal eller söka bidrag. Du behöver inte logga in för att se lediga tider eller söka i föreningsregistret.

..... Vi har uppdaterat tjänsten för bokning och bidrag. Du som redan är kund hos oss har fått en aktiveringskod via e-post som du ska logga in med. Kontakta bokning@ uppsala.se om du inte fått någon kod. Ange namn/företag/förening/skola, föreningsansvarig/kontaktperson, e-postadress och mobilnummer så hjälper vi dig med inloggningsuppgifter. Är du tränare - kontakta föreningsansvarig för att få hjälp att logga in.


Söka bidrag

Logga in

Välj kund och roll

|

VÄLJ



Klicka på "∨" och välj din förening.

Logga in

Välj kund och roll

Isaksson FC Ansvarig förening

VÄLJ



Klicka på "välj"

Viktigt att tänka på: Du ska inte logga in som **privatkund**, utan som **förening** eller **företag** (övriga organisationsformer)

Söka bidrag

- Hem
- Kontakta oss
- Sök/Boka
- Mina bokningar
- Prenumerationer
- Föreningsregister
- Anläggningar
- Förening
- Bidrag**
- Mitt konto
- Logga ut

← Bidrag > Bidrag och ansökningar

Bidrag och ansökningar

För att se bidragshistorik för din förenings ansökta bidrag klicka i rutan framför respektive bidrag och klicka sedan på visa.

Du kan också skapa nya ansökningar genom att klicka på "ny bidragsansökan +".

Du kan även ändra, ta bort och visa ansökningar.

När ni ansöker om skolovsstöd måste ni marknadsföra era aktiviteter på: www.kubik uppsala.se

Klicka på "Bidrag".

Bidragsår

2024

VISA

NY BIDRAGSANSÖKAN

Klicka på "Ny bidragsansökan".

ÄNDRA TA BORT VISA SKRIV UT ANSÖKAN

<input type="checkbox"/>	▼ Bidragsansökansnr	Bidragsår	Bidragsart	Inskickad datum	Status
<input type="checkbox"/>	20800	2024	Projektbidrag barns och ungas fria tid höst	2024-03-25	För utbetalning
<input type="checkbox"/>	20801	2024	Projektbidrag barns och ungas fria tid höst	2024-03-25	För utbetalning

Här ser du tidigare och nya ansökningar och du kan även följa statusen för din ansökan.

- Hem
- Kontakta oss
- Sök/Boka
- Mina bokningar
- Prenumerationer
- Föreningsregister
- Anläggningar
- Förening
- Bidrag**
- Mitt konto
- Logga ut

© 2024 Explizit Public Service AB

[Tillgänglighetsredogörelse](#)

← Bidrag > Bidrag och ansökningar > Skapa bidragsansökan

Skapa bidragsansökan

Kontrollera att uppgifterna om din förening stämmer. Gå in under rubriken Förening och se över grunduppgifter, styrelsemedlemmar och medlemsantal.

Välj vilket bidrag du vill ansöka om och klicka sedan på spara så visas en ny sida med ansökningsformulär. Fyll i uppgifterna i formuläret och skicka in din ansökan. Du kan även spara din ansökan för att fortsätta vid ett senare tillfälle.

Sök

SÖK

2. Klicka på "Skapa ansökan"

SKAPA ANSÖKAN

I den här listan ser du de bidrag som du är berättigad till att söka

▼Välj	Namn	Sista ansökningsdag	Se mer
<input type="checkbox"/>	Projektbidrag barns och ungas fria tid Runa	2024-06-14	▼
<input type="checkbox"/>	Utbildning: Projektbidrag	2024-05-31	▼
<input type="checkbox"/>	Utbildning: Verksamhetsbidrag	2024-05-31	▼

1. Kryssa i ett bidrag du vill söka.

Mer information och frågor

Information om bidragen: <https://www.uppsala.se/bidrag-foreningar>

Inloggning till systemet: [upsala.ibgo.se](https://www.uppsala.se/ibgo)



Uppsala
kommun