

Brandförsvaret  
**Tjänsteskrivelse till Räddningsnämnden**

Datum:  
2024-04-05

Diarienummer:  
RÄN-2024-00017

Handläggare:  
Mikael Lundkvist

## Månadsuppföljning mars 2024

### Förslag till beslut

Räddningsnämnden beslutar

1. **att** fastställa månadsuppföljning för januari – mars 2024

### Ärendet

Månadsuppföljning för januari – mars 2024.

### Beredning

Ärendet har beretts av tjänstepersoner vid Uppsala brandförsvaret.

### Beslutsunderlag

- Tjänsteskrivelse daterad 2024-04-05
- Bilaga 1, Månadsuppföljning januari – mars 2024

Elisabeth Samuelsson  
Brandchef



# Uppsala Brandförsvaret

månadsrapport

Januari - mars 2024

## Räddningsnämnden

(belopp i tkr)

### VERKSAMHETENS INTÄKTER

### VERKSAMHETENS KOSTNADER

Löner inkl po-pålägg

Övriga personalkostnader

Lokal- och markhyror

Övriga verksamhetskostnader

Avskrivningar

Finansiella kostnader

**Summa kostnader**

### NETTOKOSTNAD

	Utfall <sup>1</sup>	Budget	Avvikelse mot budget
VERKSAMHETENS INTÄKTER	4 589	4 272	
VERKSAMHETENS KOSTNADER			
Löner inkl po-pålägg	39 991	43 272	
Övriga personalkostnader	82	18	
Lokal- och markhyror	11 489	11 527	
Övriga verksamhetskostnader	13 629	14 399	
Avskrivningar	4 081	3 552	
Finansiella kostnader	404	306	
<b>Summa kostnader</b>	<b>69 677</b>	<b>73 074</b>	
<b>NETTOKOSTNAD</b>	<b>65 087</b>	<b>68 802</b>	<b>3 715</b>

### FÖRDELNING AV NETTOKOSTNAD PER KOMMUN

Tierp

11,6%

Uppsala

76,4%

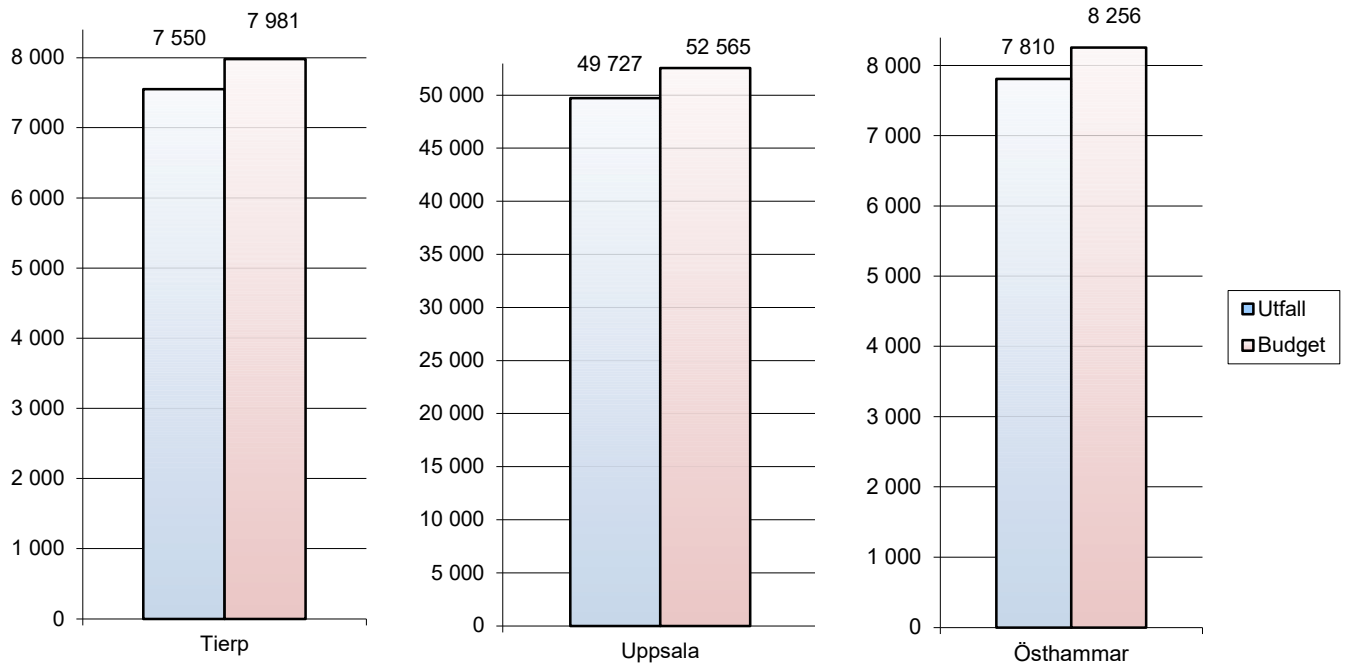
Östhammar

12,0%

	Utfall <sup>1</sup>	Budget	Avvikelse mot budget
Tierp	7 550	7 981	431
Uppsala	49 727	52 565	2 838
Östhammar	7 810	8 256	446

<sup>1</sup>exklusive semesterlöneskultsförändring

### Nettokostnad per kommun



### Investeringar

(belopp i tkr)

Investeringar

	Utfall	Budget 2024
Investeringar	2 356	17 000

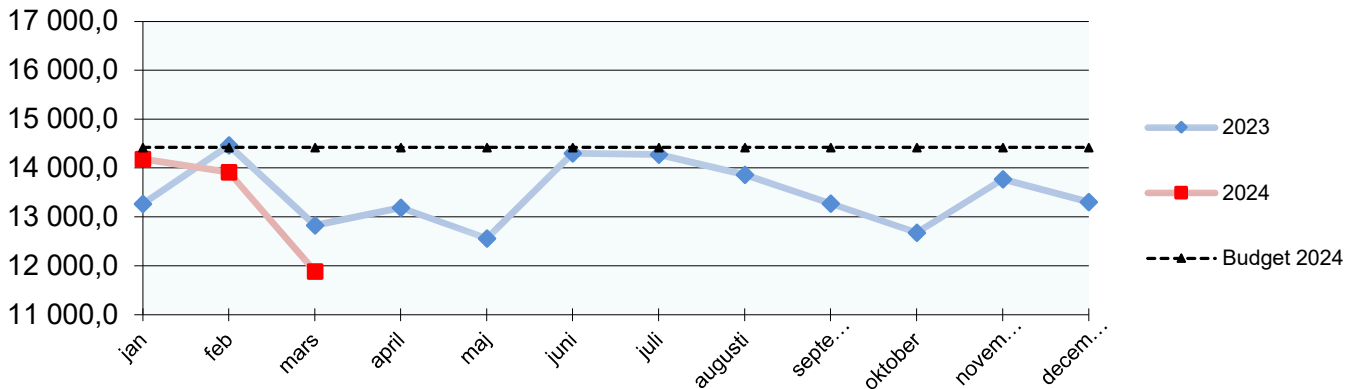


# Uppsala Brandförsvär

månadsrapport  
Januari - mars 2024

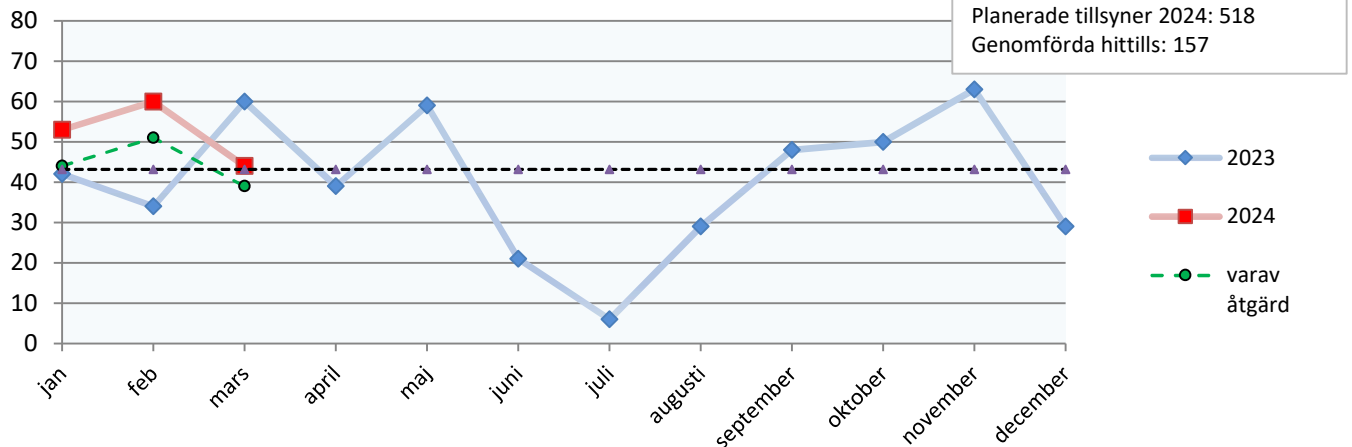
## Lönekostnad per månad

exklusive semesterlöneskultsförändring januari-november, belopp i tkr



## Antal tillsyner enligt LSO och LBE

Lagen om skydd mot olyckor (LSO) och lagen om brandfarliga och explosiva varor (LBE)



## RiB procent av månaden där ambitionsnivån uppnåtts

de senaste 12 månaderna

	mars	feb	jan	dec	nov	okt	sep	aug	juli	juni	maj	april
Skärplinge 1+2	100	100	100	100	100	100	100	100	100	100	100	100
Söderfors 1+4	100	100	100	100	97	100	96	99	98	100	99	100
Tierp 1+2	98	95	100	93	100	97	100	100	100	100	100	100
Öregrund 1+2	98	99	97	97	95	99	96	93	89	92	96	99
Östhammar 1+4	79	82	82	85	82	88	86	94	96	83	86	85
Gimo 1+4	96	100	100	100	99	98	96	100	100	100	100	100
Alunda 1+4	100	100	100	100	100	100	100	100	100	100	96	100
Österbybruk 1+4	95	98	95	95	98	95	88	86	84	93	95	97
Skyttorp 1+2	100	100	99	99	96	100	100	100	100	100	100	100
Björklinge 1+4	98	99	98	98	97	97	96	95	99	98	95	97
Järlåsa 1+2	95	93	94	99	94	96	89	97	95	97	100	93
Storvreta 1+4	92	93	92	93	76	77	87	94	88	95	94	99
Almunge 1+4	92	98	99	97	91	97	100	100	100	100	100	99
Knutby 1+2	100	100	100	100	100	100	100	100	98	100	100	100

Ambitionsnivån på beredskapen är antalet till höger om ortsnamnet.

Om mindre än 90 procent uppnåtts skrivs procenten i rött.

Minibemanningen på totalt 52 personer i beredskap har under hela perioden uppnåtts