

Handläggare
Tuomo Niemelä

Datum
2013-12-03

Diarienummer
UAN-2013-0092

Utbildnings- och arbetsmarknadsnämnden

Uppföljning av ekonomiskt bistånd per november 2013

Förslag till beslut

Utbildnings- och arbetsmarknadsnämnden föreslås besluta

att överlämna rapporterna till kommunstyrelsen,

att lägga informationen till handlingarna.

Föredragning

En rapport över utvecklingen av utbetalt ekonomiskt bistånd, antal hushåll och orsaker till beviljat ekonomiskt bistånd per september presenteras i bilaga 1.

Kostnaderna totalt för utbetalt ekonomiskt bistånd ligger till och med november 2013 28,1 % procent över vad som är budgeterat och på ett något lägre utfall jämfört med motsvarande period 2012, 0,6 %.

Kostnaderna för utbetalt socialbidrag är till och med november 2013 37,5 procent över budget, med de preliminära siffrorna för november, och utfallet är 0,2 % högre än motsvarande period 2012. Kostnaderna för socialbidrag flykting är 30 procent lägre än vad som är budgeterat och utfallet 9,5 % lägre än motsvarande period 2012.

Det totala antalet unika hushåll med utbetalt ekonomiskt bistånd är lägre i november 2013 jämfört med oktober månad. Jämfört med motsvarande månad 2011 och 2012 (november) är det färre hushåll (2394) i november 2013 som beviljades ekonomiskt bistånd jämfört med föregående år. 2012 beviljades ekonomiskt bistånd till 2534 hushåll i november och i november 2011 beviljades ekonomiskt bistånd till 2442 hushåll.

Carola Helenius Nilsson
Direktör

Bilaga 1 Uppföljning ekonomiskt bistånd 2013-10

Handläggare
Tuomo NiemeläDatum
2013-12-03Diarienummer
UAN-2013-0092

Uppföljning av ekonomiskt bistånd¹ per november 2013

Antal hushåll som får socialbidrag och socialbidrag flykting som presenteras i denna månadsrapport är hämtad från registerutdrag ur socialbidragsverksamhetens handläggarsystem ProCapita. De hushåll som rapporteras är hushåll som fått en utbetalning av socialbidrag den månad redovisningen avser. Hushåll som får avslag eller inte lämnat in ansökan om ekonomiskt bistånd just den månaden är inte medräknade. Samtliga hushåll på varje enhet inom verksamheten som fått en utbetalning ingår. Observera att uppgifter för kostnad och antal hushåll för den senaste månaden är preliminära.

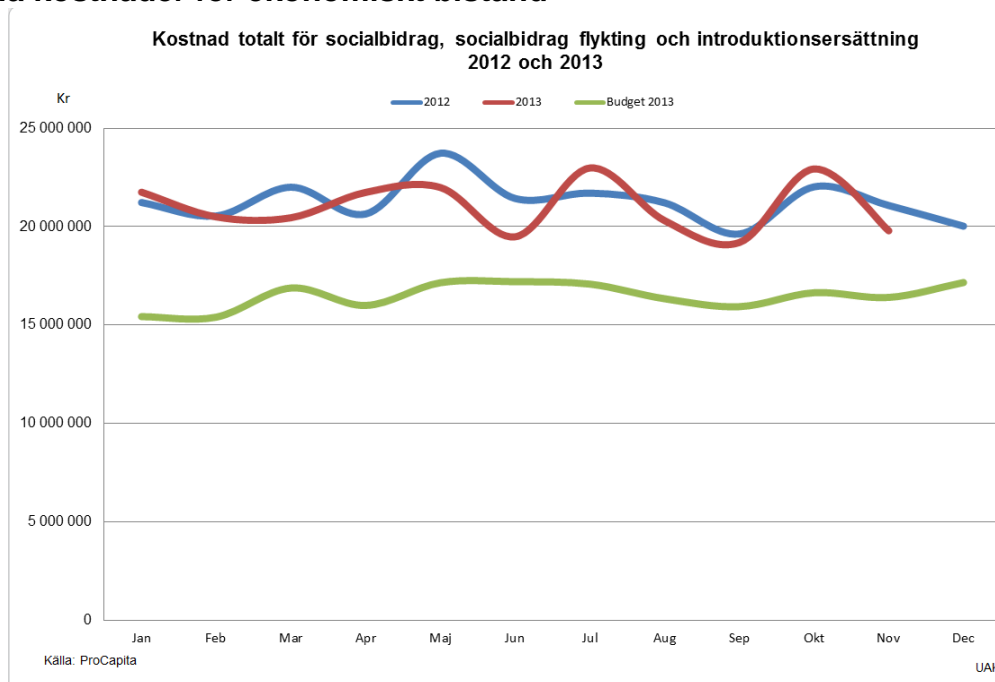
Kostnaderna totalt för utbetalt ekonomiskt bistånd ligger till och med november 2013 28,1 % procent över vad som är budgeterat och på ett något lägre utfall jämfört med motsvarande period 2012, 0,6 %.

Kostnaderna för utbetalt socialbidrag är till och med november 2013 37,5 procent över budget, med de preliminära siffrorna för november, och utfallet är 0,2 % högre än motsvarande period 2012. Kostnaderna för socialbidrag flykting är 30 procent lägre än vad som är budgeterat och utfallet 9,5 % lägre än motsvarande period 2012.

Det totala antalet unika hushåll med utbetalt ekonomiskt bistånd är lägre i november 2013 jämfört med oktober månad. Jämfört med motsvarande månad 2011 och 2012 (november) är det färre hushåll (2394) i november 2013 som beviljades ekonomiskt bistånd jämfört med föregående år. 2012 beviljades ekonomiskt bistånd till 2534 hushåll i november och i november 2011 beviljades ekonomiskt bistånd till 2442 hushåll.

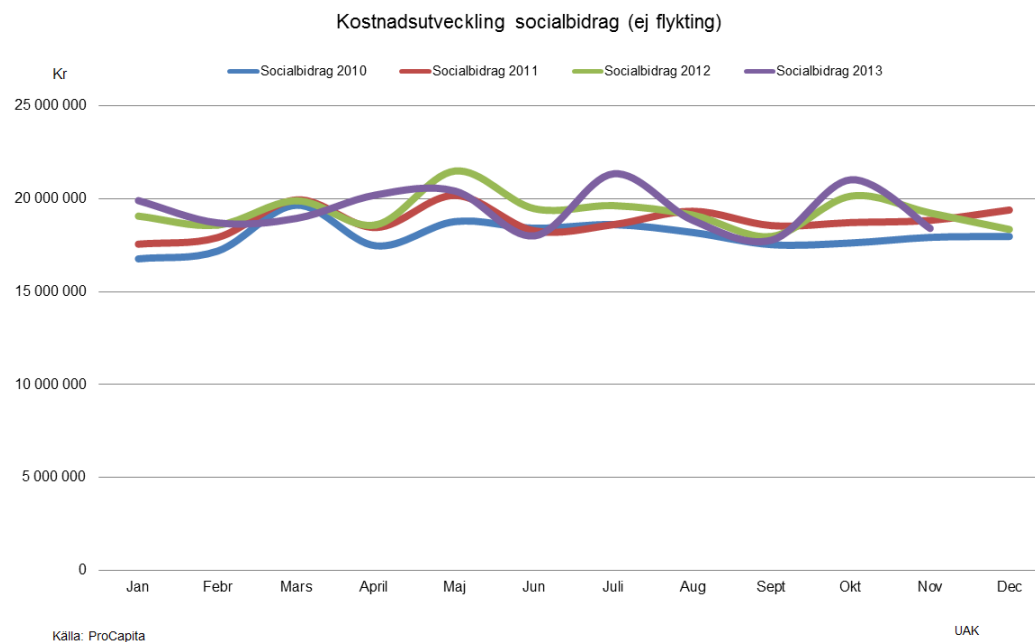
¹ Med ekonomiskt bistånd avses socialbidrag (försörjningsstöd och ekonomiskt bistånd till livsföring i övrigt), socialbidrag till flyktingar samt introduktionsersättning.

Totala kostnader för ekonomiskt bistånd



Utbetalning av socialbidrag, socialbidrag flykting och introduktionsersättning inkluderas i ekonomiskt bistånd. Den sista utbetalningen av introduktionsersättning betalade kommunen ut i oktober 2012. Från och med den 1 december 2010 har Arbetsförmedlingen huvudansvaret för introduktion för nyanlända flyktingar.

Kostnader ekonomiskt bistånd



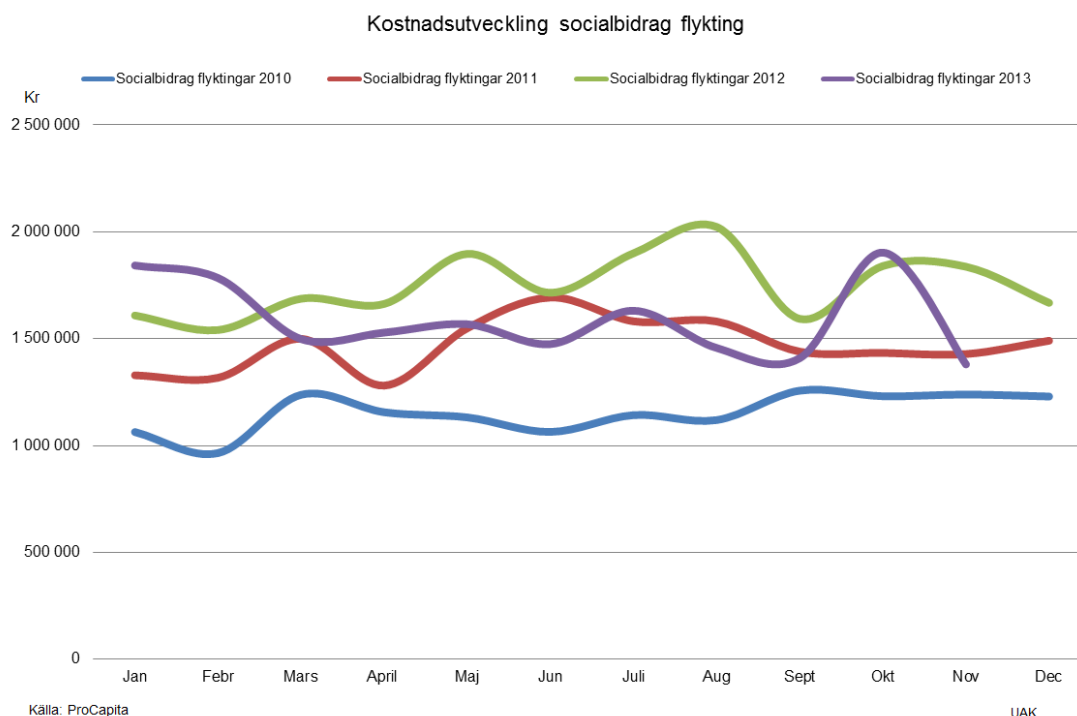
Kostnaden för utbetalt socialbidrag (ej flykting) för november 2013 ligger något lägre än november föregående år ca (800 tkr lägre än november 2012). Siffrorna är preliminära och kommer att justeras vid nästa månadsskifte.

Antalet hushåll i behov av ekonomiskt bistånd ökade under juli och utbetalning gjordes till 2387 hushåll. Under augusti och september minskade antalet hushåll och ekonomiskt bistånd utbetalades till 2299 respektive 2164 hushåll. Under oktober månad ökade antalet hushåll i behov av ekonomiskt bistånd och utbetalning har gjordes till 2409 hushåll under månaden. I november har 2241 hushåll beviljats ekonomiskt bistånd.

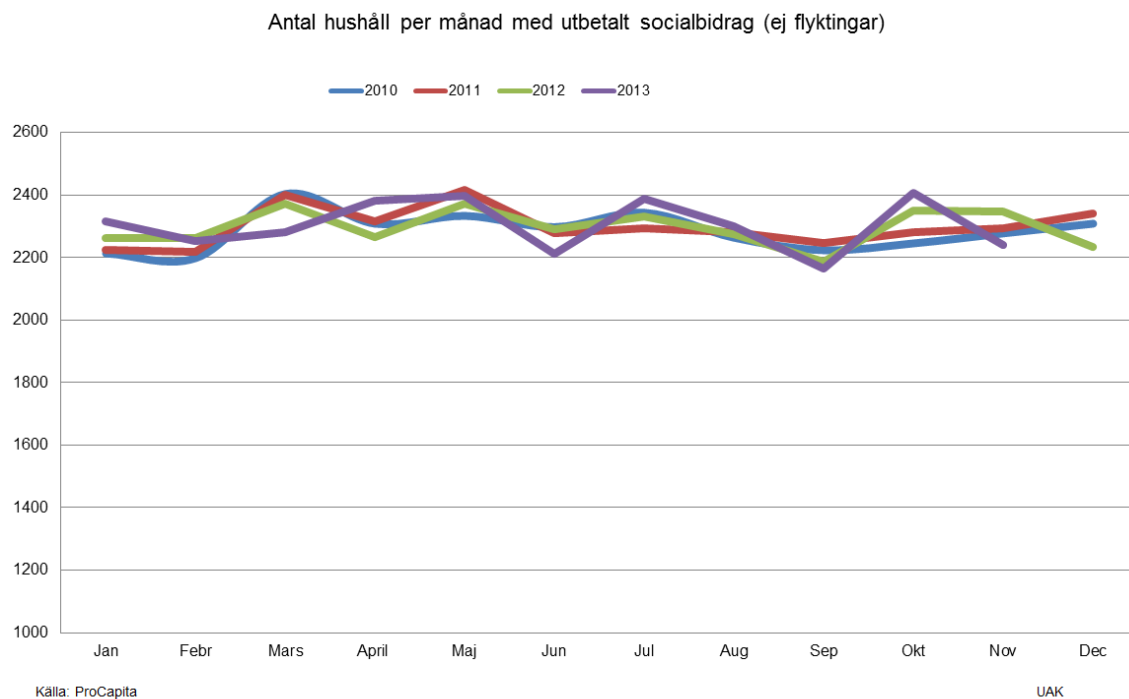
Kostnader för utbetalt socialbidrag fluktuerar ofta under året t ex beroende på när personer är i utbildning med studiemedel och när hushållen får höga räkningar.

Ekonomiskt bistånd flykting

Kostnaderna för ekonomiskt bistånd flykting ökade mellan december 2012 och januari 2013 för att under februari vända nedåt. Minskningen av ekonomiskt bistånd flykting har planat ut och utbetalningarna ligger från mars till september på ett genomsnitt om ca 1,5 miljoner kronor per månad. Utbetalt ekonomiskt bistånd flykting i ökade kraftigt i oktober 2013 var ca 500 tkr högre än i september 2013. Utbetalt ekonomiskt bistånd flykting var ca 60 tkr högre i oktober än samma månad föregående år. Under november 2013 har kostnaderna åter vänt ned och utbetalt ekonomiskt bistånd flykting är preliminärt knappt 1 400 tkr under månaden. Kostnader för utbetalt socialbidrag flykting påverkas bl a av flyktingsströmmar i världen. Under 2013 har förväntats ett större mottagande av flyktingar från bl a Syrien och Somalia, detta förklarar en utökad budget för utbetalt socialbidrag flykting för 2013.



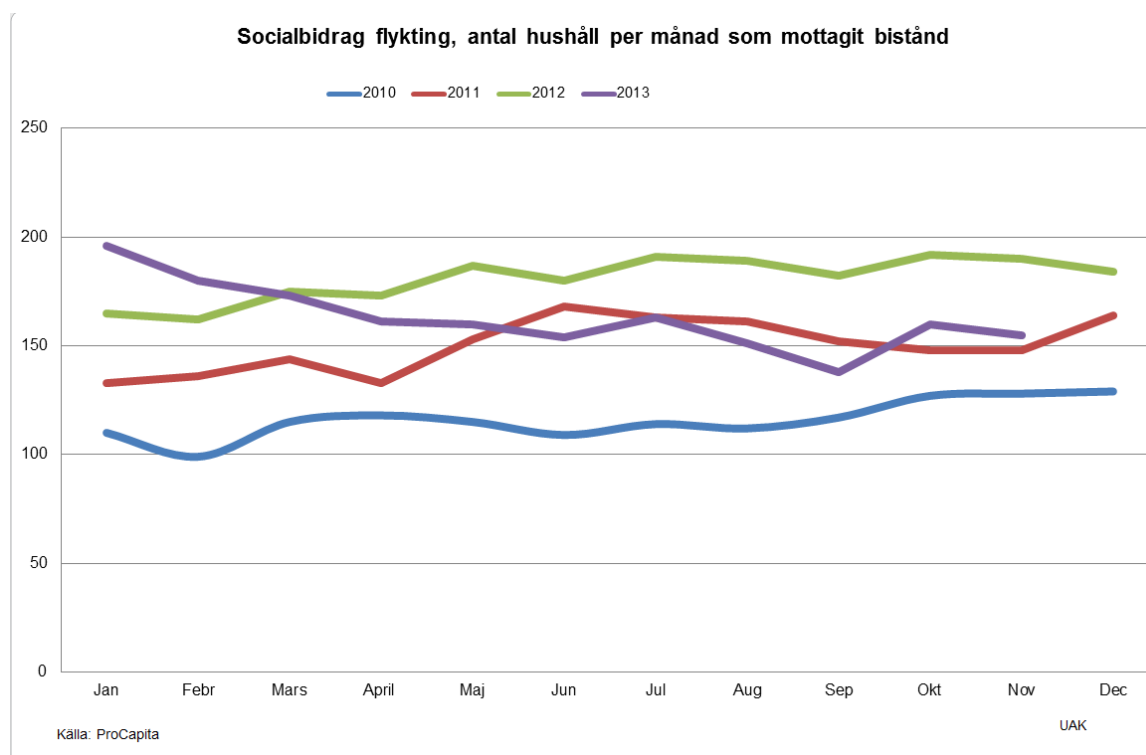
Hushåll



Under vårvintern sjönk antalet hushåll med utbetalt ekonomiskt bistånd efter årsskiftets höga ingång. Under april och maj ökade utbetalningen av ekonomiskt bistånd och låg under dessa två månader på ca 2400 hushåll. Under juni sjönk antalet biståndshushåll för att åter under juli vända upp till 2387 hushåll. Ökningen av antalet hushåll i juli fanns inom orsaken arbetslös. Under augusti och september minskade antalet hushåll i behov av ekonomiskt bistånd men under oktober har antalet hushåll vänt uppåt och utbetalning har gjorts till 2409 hushåll. I november har 2241 hushåll erhållit ekonomiskt bistånd. Det finns en viss eftersläpning i utbetalningarna vilket gör att antal hushåll och utbetalt bistånd justeras kommande månadsskifte.

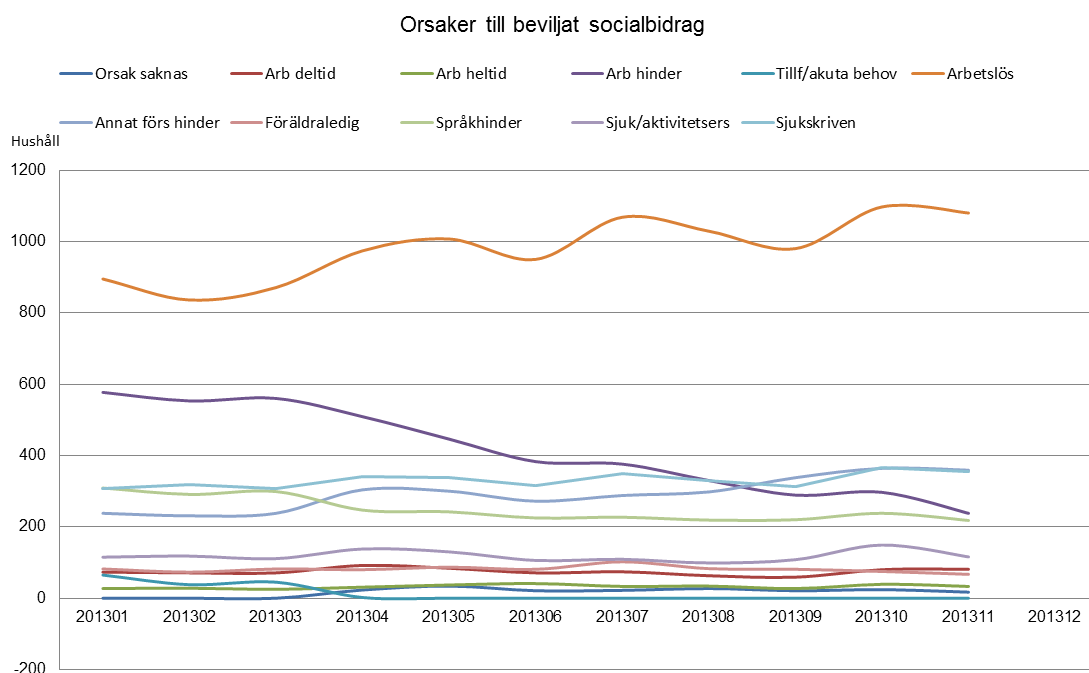
Flyktinghushåll med socialbidrag ökade mellan december 2012 och januari 2013. Under våren har antalet hushåll med ekonomiskt bistånd flykting minskat. Under juli sågs en ökning, likt för övrigt ekonomiskt bistånd, från 154 hushåll i juni till 163 i juli. I september minskade antalet hushåll med ekonomiskt bistånd flykting till 138. Uppgången på ekonomiskt bistånd flykting är liknande den för ekonomiskt bistånd och under oktober utbetalades ekonomiskt bistånd till 160 flyktinghushåll. Under november syns åter en liten minskning då utbetalning gjorts till 155 hushåll.

Prognoser från Migrationsverket pekar på fler nyanlända flyktingar 2013 än för de senaste åren. Detta kommer att påverka kostnaderna för socialbidrag.



Orsaker till ekonomiskt bistånd

Orsak till utbetalt socialbidrag bygger på orsaken till socialbidrag för personen som hushållet är registrerat på, registerledaren. Det flesta kostnader har ökat för varje år vilket kan förklaras med bland annat höjda hyror, höjd riksnorm, inflation mm. Kostnaderna för de som får socialbidrag på grund av arbetslöshet minskade inledningsvis 2013 men vände uppåt i mars och april. I november var kostnaden för gruppen arbetslös årets högsta med 9 538 tkr i utbetalt ekonomiskt bistånd. Även antalet hushåll med orsaken arbetslös ökade i oktober ekonomiskt till 1097 hushåll och i november finns 1080 hushåll registrerade med orsak arbetslöshet. Kostnader för den näst vanligaste orsaken till ekonomiskt bistånd i början av året, arbetshinder, har minskat under våren efter en topp i januari. Minskningen har fortsatt över sommarmånaderna och under hösten har annat försörjningshinder och sjukskriven blivit de näst vanligaste orsakerna till ekonomiskt bistånd.



Källa: ProCapita

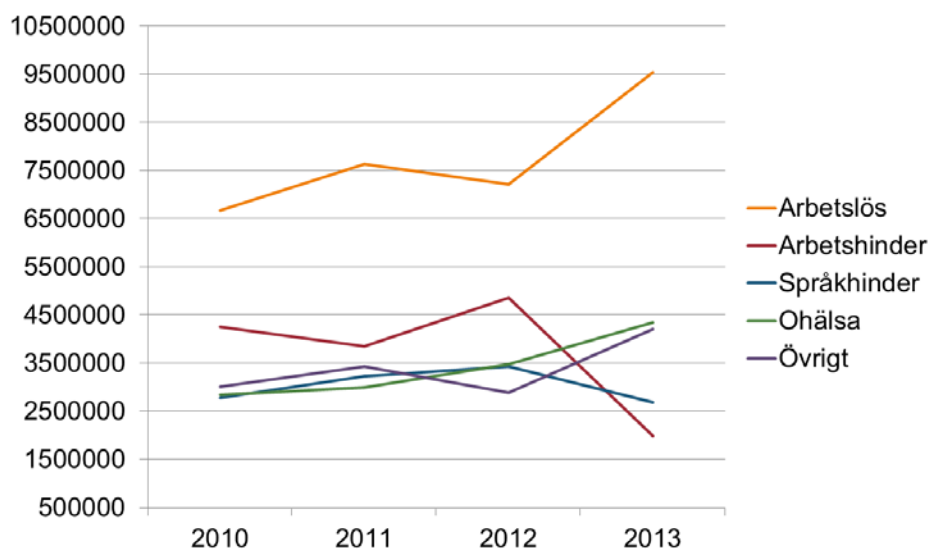
UAK

Nedanstående tabell ger en överblick för totala kostnader för utbetalt socialbidrag och socialbidrag flykting från 2010 samt orsaker till utbetalt socialbidrag. Mätperioden är november för samtliga år.

	2010	2011	2012	2013	2013	
	<u>Totalt utfall</u>	<u>Totalt utfall</u>	<u>Totalt utfall</u>	<u>Totalt utfall</u>	<u>Budget</u>	
Kr	231362240	244160470	254479125		197 600 000	
	<u>Utfall november</u>	<u>Utfall november</u>	<u>Utfall november</u>	<u>Utfall november</u>	<u>Budget november</u>	<u>Avvikelse mot budget</u>
Kr	19 167 630	20 273 263	21 076 818	19 791 903	16 401 090	-3 390 813
Orsaker					Totalt perioden jan-nov 2013	
Arbetslöshet	6 667 914	7 630 136	7 210 015	9 538 231	86 777 472	
Arbetshinder	4 258 766	3 852 114	4 851 659	1 990 765	37 964 633	
Språkhinder	2 778 978	3 222 319	3 424 142	2 685 935	30 169 025	
Ohälsa	2 840 108	2 995 287	3 482 832	4 338 398	40 104 022	
Övrigt	3 130 769	2 859 367	2 879 354	4 273 256	39 772 517	

Bilden nedan visar kostnader i ovanstående tabell i diagramform:

Orsaker och kostnader november 2010-13



Under årets åtta första månader var de vanligaste orsakerna till beviljat socialbidrag arbetslöshet och arbetshinder. Under våren och sommaren har orsaken arbetshinder sjunkit och är för närvarande lägre än orsaken annat försörjningshinder och sjukskriven. Antalet hushåll som beviljats socialbidrag på grund av arbetslöshet har ökat successivt under våren och var i juli 1068 arbetslösa hushåll. Antalet arbetslösa hushåll sjönk i augusti till 1028. Minskningen fortsatte under september till 980 hushåll och i oktober ökade orsaken arbetslös till 1097 hushåll. Under november har gruppen arbetslösa sjunkit något till 1080 hushåll med orsak arbetslös.

Antalet hushåll som beviljats socialbidrag på grund av arbetshinder vände nedåt i februari efter en uppgång vid årsskiftet. Under våren har Rehabiliteringsenheten avslutat flertalet av ärendena som handlagts inom enheten. Den stora omorganiseringen av myndigheten innebär att rehabiliteringsärendena flyttas ut i teamen i den nya organisationen inom försörjningsstöd och kodas i och med detta om från arbetshinder till någon av orsakerna inom arbetslöshet eller annat försörjningshinder. Under november hade 238 hushåll orsaken Arbetshinder. Siffran kan jämföras med januari då 578 hushåll med ekonomiskt bistånd var kodade på denna orsak. Orsaken sjukskriven fortsätter att öka och under oktober hade 364 hushåll sjukskriven som orsak till ekonomiskt bistånd under november är det preliminärt 359 hushåll som uppbar ekonomiskt bistånd på grund av sjukskrivning.

För ungdomar 24 år och yngre ökade antalet hushåll med ekonomiskt bistånd i juli till sammanlagt 508 hushåll. I augusti minskade gruppen under 24 år till 492 hushåll och under september minskade gruppen ytterligare till 434 hushåll. Under oktober vände antalet hushåll uppåt återigen och under månaden var 487 hushåll under 24 år i behov av ekonomiskt bistånd. Under november månad syns en liten minskning då 465 hushåll i åldersgruppen uppbar ekonomiskt bistånd.

Vanligaste orsaken till ekonomiskt bistånd i åldersgruppen är arbetslöshet. I juli hade 263 hushåll under 24 år socialbidrag på grund av arbetslöshet. I september sjönk antalet unga hushåll i behov av ekonomiskt bistånd på grund av arbetslöshet till 203. I oktober ökade gruppen unga arbetslösa ökat till 236 hushåll och ökningen har fortsatt i november då 241 hushåll finns inom orsaken arbetslös. Efter arbetslöshet är arbetshinder (60 hushåll) samt annat försörjningshinder (87 hushåll) de mest förekommande orsakerna under november månad. Noteras bör även att orsaken sjukskriven ökar i denna åldersgrupp och 30 unga hushåll hade denna orsak i oktober. I november var antalet hushåll 27 med orsak sjukskriven.

För personer som är mellan 25-64 år sjönk antalet hushåll i juni till 1897 (från 2082 i maj). Under juli ökade antalet hushåll i åldersintervallet till 2020. I augusti och september sjönk antalet hushåll med socialbidrag i åldersintervallet till 1944 (augusti) respektive 1858 (september). 2061 hushåll i åldern 25-64 år uppbar ekonomiskt bistånd i oktober och under november har antalet hushåll i åldersintervallet sjunkit till 1928.

Gruppen personer 65 år ökade kraftigt i januari 2013 till 58 hushåll och i februari fanns behovet av bistånd i 43 hushåll för att sedan i mars öka till 50 hushåll. Under våren och under sommaren har antal hushåll i behov av ekonomiskt bistånd i gruppen successivt sjunkit och under september utbetalades ekonomiskt bistånd till 32 hushåll. I oktober ses en uppgång i

antalet hushåll även i denna åldersgrupp då 43 hushåll uppbar ekonomiskt bistånd. I november utbetalades ekonomiskt bistånd till 30 hushåll i åldersgruppen över 65 år. Siffrorna kan jämföras med genomsnittet för 2012 på 33 hushåll i gruppen över 65 år. De dominerande orsakerna till socialbidrag för denna grupp är otillräcklig pension och till vissa tillfälliga behov. I åldersgruppen över 65 år är majoriteten ensamhushåll som har beviljats socialbidrag.

Jobbstimulans

Från och med 1 juli 2013 infördes en särskild beräkningsregel för inkomster av anställning – jobbstimulans. I regel beaktas all inkomst vid prövningen av ekonomiskt bistånd men jobbstimulansen innebär att undantag görs från denna princip.

Jobbstimulansen riktar sig till enskilda som har arbetsförmåga. Stimulansen är utformad som en särskild beräkningsregel som innebär att 25% av nettoinkomsten av anställning under vissa förhållanden inte ska beaktas vid prövningen av ekonomiskt bistånd.

Jobbstimulansen dras av innan normberäkningen för hushållet görs. (Mer detaljerad information om jobbstimulansen finns i Socialstyrelsens meddelandeblad 7/2013).

Jobbstimulansen innebär en ökning av det utbetalade ekonomiska biståndet.

Jobbstimulans- avdrag från nettoinkomst

