




**statisticon**  
STATISTICS & RESEARCH

## Trygghetsundersökning 2023 - Bergsbrunna Uppsävja







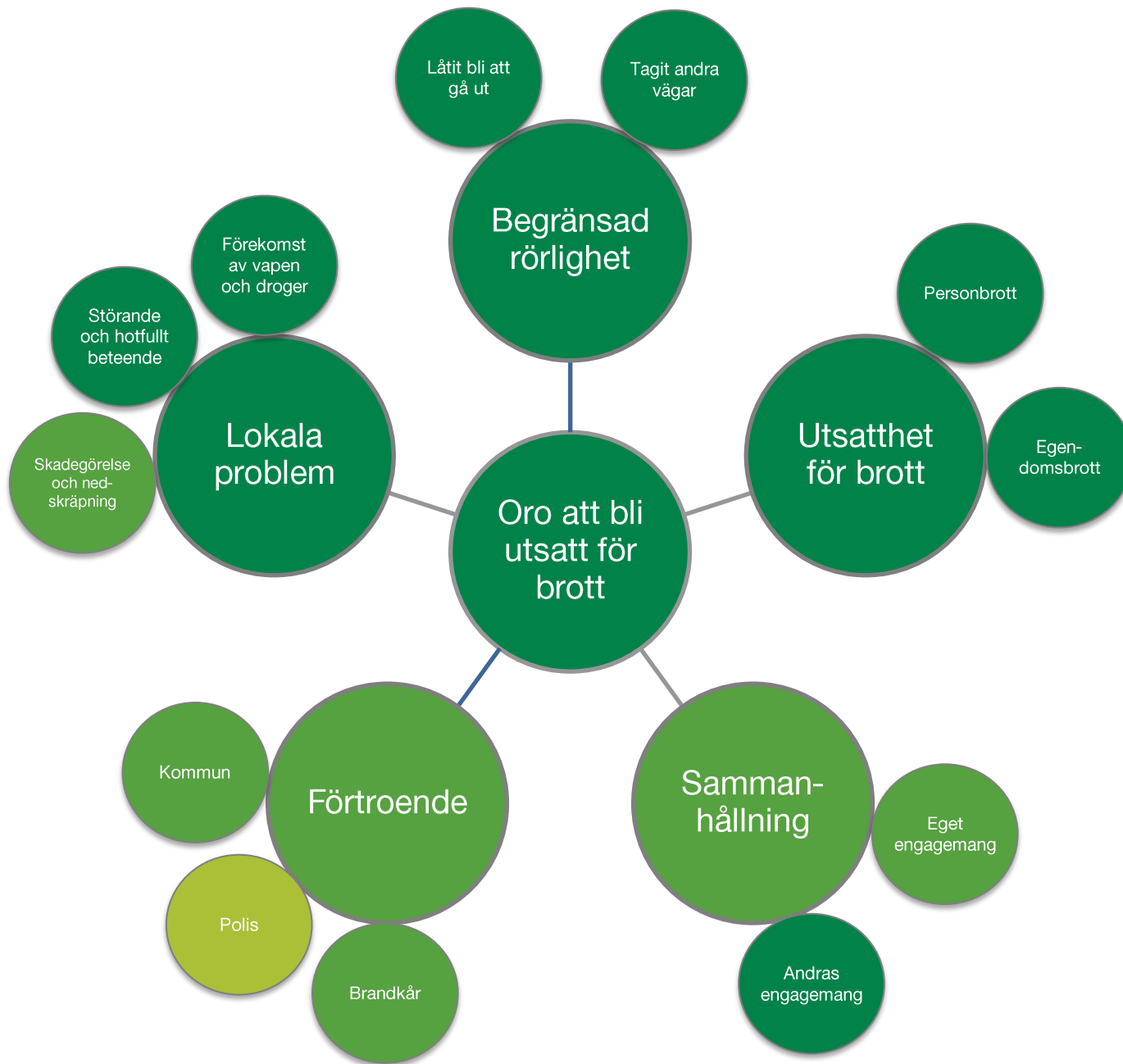
Indikatorer avseende olika frågeområden i enkäten som användes vid Trygghetsundersökningen år 2023.

Färgsättningen i cirkarna motsvarar värdet på respektive indikator där ytterligheterna grönt indikerar ett positivt tillstånd och orange ett negativt.

De mindre cirkarna representerar en eller flera delfrågor under respektive indikator.

Värdet som färgsättningen baseras på är en ovägd beräkning\* av hur stor andel av frågorna inom respektive frågeområde som de svarande har besvarat med ett instämmande.

\* Se huvudrapport avseende undersökningen för en mer detaljerad beskrivning.



Indikator	λ	μ	σ	χ̄	n	%
Begränsad rörlighet	1	2	3	4	5	6
Utsatthet för brott	1	2	3	4	5	6
Sammanhållning	1	2	3	4	5	6
Förtroende	1	2	3	4	5	6
Lokala problem	1	2	3	4	5	6









- eget engagemang

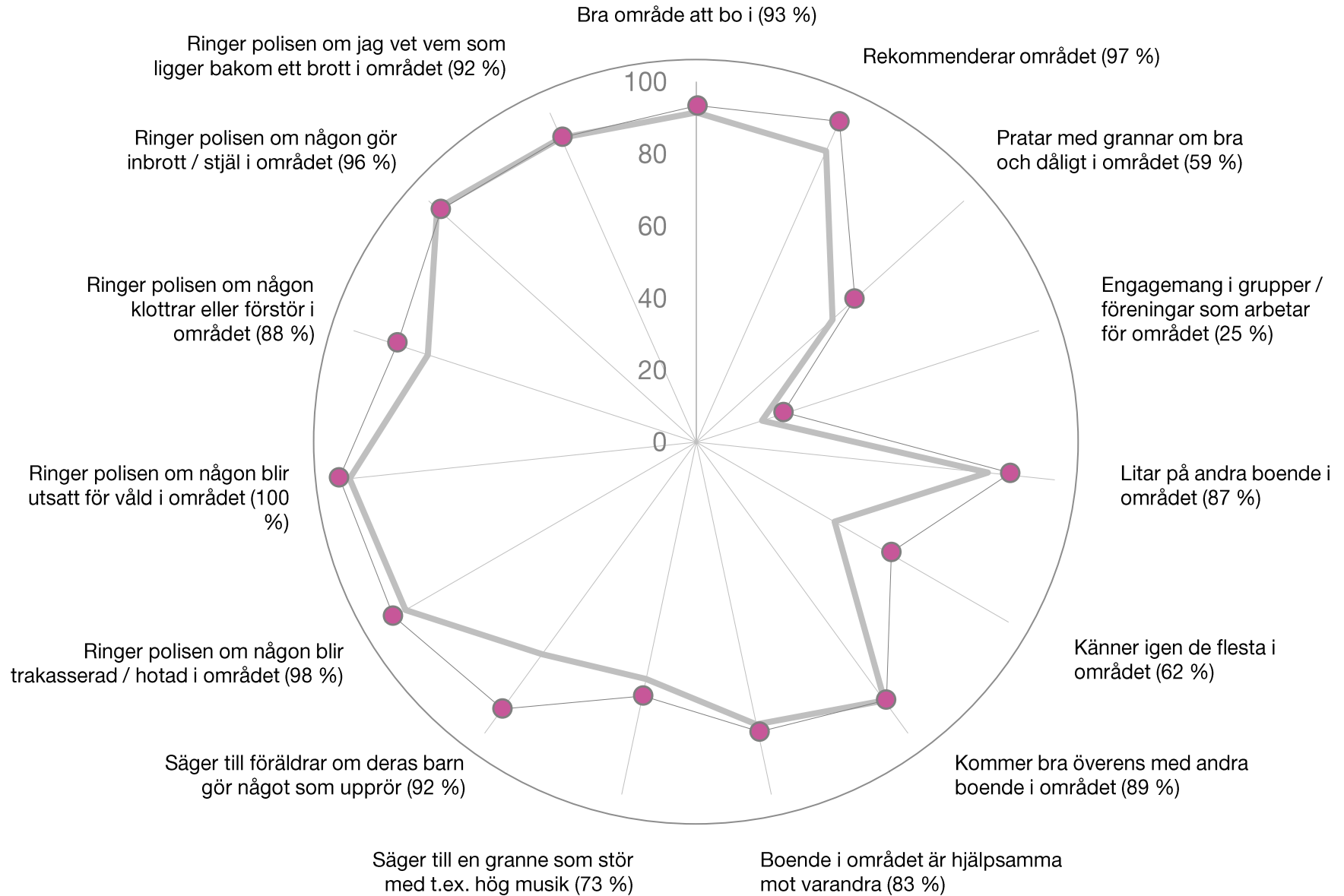
Svar på frågor om trivsel och eget engagemang i området.

Linjen med punkter visar andelen [%] i bostadsområdet som svarat att respektive påstående stämmer ganska eller mycket bra. Andelen framgår också inom parentes för respektive delfråga, i cirkelns ytterkant.

Den grå linjen representerar svaren från respondenter i Uppsala tätort som helhet.

Fråga i enkäten: nr 2

# Mitt eget engagemang i mitt bostadsområde




















**statisticon**  
STATISTICS & RESEARCH

Statisticon AB

Vi ser livet bakom siffrorna

+46 (0)10 130 80 00, [info@statisticon.se](mailto:info@statisticon.se), [www.statisticon.se](http://www.statisticon.se)

Östra Ågatan 31, SE-753 22 Uppsala Klara Södra Kyrkogata 1, SE-111 52 Stockholm Sweden

