

كل ما تود معرفته عن انتخابات 2026

إذا كنت «سويدياً مغترباً» (أي لم تعد مسجلاً في سجل النفوس داخل السويد)، فسترسل لك مواد التصويت والبطاقة الانتخابية بالبريد، بشرط أن يكون عنوانك الحالي مسجلاً لدى مصلحة الضرائب السويدية. وإذا كان لديك صندوق بريد رقمي سويدي، فستصلك البطاقة الانتخابية بنسخة رقمية وأخرى ورقية.

ما هي الانتخابات التي يحق لي المشاركة فيها؟

ستجد في بطاقتك الانتخابية تفاصيل الانتخابات التي يحق لك التصويت فيها. ستصلك هذه البطاقة إما في صندوق بريدك الرقمي أو ورقية عبر البريد العادي.

يحق لك التصويت في انتخابات البرلمان إذا كنت:

- قد أتممت 18 عاماً في موعد أقصاه يوم الانتخابات، وتحمل الجنسية السويدية،
- ومسجلاً حالياً (أو كنت مسجلاً سابقاً) في سجل النفوس بالسويد.

إذا كنت قد هاجرت ولم تعد مسجلاً في السويد، يجب عليك تجديد تسجيلك في السجل الانتخابي كل عشر سنوات لكي تستمر في استلام بطاقة الاقتراع ومواد التصويت.

أما انتخابات الأقاليم والبلديات، فيحق لك التصويت فيها إذا كنت:

- قد أتممت 18 عاماً يوم الانتخابات، وكنت مواطناً سويدياً ومسجلاً في نطاق البلدية والإقليم أو
- مواطناً في إحدى دول الاتحاد الأوروبي، أو أيسلندا، أو النرويج، ومسجلاً في نطاق البلدية والإقليم أو
- مواطناً في أي دولة أخرى غير المذكورة، أو عديم الجنسية، بشرط أن تكون مسجلاً في سجل النفوس بالسويد طوال السنوات الثلاث الماضية قبل يوم الانتخابات، ومسجلاً حالياً في البلدية أو الإقليم.

ما هي هذه الانتخابات؟

يوم الأحد، 13 سبتمبر 2026، ستجرى انتخابات البرلمان السويدي، ومجالس الأقاليم، والمجالس البلدية. توزيع المقاعد في البرلمان وفي مجالس الأقاليم والبلديات يعتمد بشكل مباشر على صوتك وأصوات الناخبين الآخرين.

- البرلمان يقرر القوانين التي تطبق في كل السويد.
- أما مجلس الإقليم فيقرر أموراً مثل الرعاية الصحية والنقل والمواصلات.
- بينما يقرر المجلس البلدي شؤون المدارس ورعاية كبار السن.

أين ومتى يمكنني التصويت؟

يمكنك «التصويت المبكر» ابتداءً من 26 أغسطس وحتى يوم الانتخابات نفسه في 13 سبتمبر. بإمكانك التصويت في أي مركز للتصويت المبكر متوفر في أي مكان داخل البلاد. وفي يوم الانتخابات (13 سبتمبر)، يمكنك أيضاً التصويت في مركز الاقتراع الخاص بك، والمذكور بوضوح في «بطاقتك الانتخابية». تجد معلومات عن كل المراكز وعناوينها على الموقع الإلكتروني val.se.

هل أستطيع التصويت من خارج السويد؟

نعم، إذا كنت في الخارج، يمكنك إرسال صوتك عبر البريد، أو التصويت المبكر في العديد من السفارات والقنصليات السويدية. ستحتاج إلى «مغلفات ومواد خاصة» لكي تتمكن من التصويت عبر البريد. هذه المواد يمكنك طلبها من «هيئة الانتخابات» أو من البلدية، أو من السفارات والقنصليات.

يمكنك إرسال صوتك بالبريد من الخارج في موعد أقربه 30 يوليو. أما التصويت في السفارات أو القنصليات فيبدأ في موعد أقربه 20 أغسطس.

ماذا يجب أن أحضر معي؟

يجب أن تحمل معك وثيقة إثبات شخصية (هوية). إذا لم تكن معك هوية، ولم يكن الموظف في مركز التصويت يعرفك شخصياً، يمكن لشخص آخر أن يؤكد هويتك ويشهد عليها. وفي هذه الحالة، يجب على الشخص الذي سيشهد على هويتك أن يبرز هويته الخاصة. ستجد أوراق الاقتراع والمغلفات متوفرة في كل مراكز التصويت.

كيف أقوم بالتصويت؟

داخل مركز الاقتراع، تختار أوراق الاقتراع الخاصة بكل انتخابات. تأخذ ورقة واحدة لكل نوع من الانتخابات التي يحق لك المشاركة فيها. أوراق الاقتراع لها ألوان مختلفة لتمييزها:

أوراق الاقتراع هي:

- صفراء للبرلمان،
- وزرقاء لمجلس الإقليم،
- وبيضاء للمجلس البلدي.

تتوفر هذه الأوراق في جميع مراكز الاقتراع.

التصويت لحزب معين

أنت تصوت دائماً لحزب، واسم الحزب يكون مكتوباً على الورقة. إذا لم تجد ورقة الحزب الذي تريده، يمكنك كتابة اسم الحزب يدوياً على ورقة اقتراع فارغة (وهي ورقة لا يوجد عليها أي اسم حزب).

التصويت لشخص معين

إذا أردت التصويت لمرشح محدد داخل الحزب، ضع علامة (X) في المربع الموجود بجانب اسم المرشح على ورقة الاقتراع. يمكنك اختيار مرشح واحد فقط. يمكنك أيضاً التصويت لشخص عن طريق كتابة اسم الحزب واسم المرشح معاً على ورقة اقتراع فارغة. يجب أن تكون وحدك تماماً عند اختيار الأوراق، وخلف الساتر المخصص عند وضع صوتك في المغلف. تذكر أن اختيارك سري تماماً.

هل يمكنني الحصول على مساعدة؟

نعم، إذا كنت تعاني من إعاقة أو تحتاج مساعدة لأي سبب آخر، يمكن لموظفي مركز الاقتراع مساعدتك. الموظفون ملزمون قانوناً بكتمان السرية، ولا يحق لهم إخبار أي شخص عما اخترته. يمكنك أيضاً الاستعانة بشخص تثق به، ولكن في هذه الحالة يجب أن يكون موظف المركز حاضراً معك.

توجد معلومات حول سهولة الوصول إلى المراكز لذوي الاحتياجات الخاصة على الموقع val.se. يمكنك أيضاً التواصل مع بلديتك للاستفسار عن الوسائل المساعدة المتاحة في مركزك.

إذا كنت بحاجة إلى مواد بلغة برايل للمكفوفين، يمكنك طلبها من هيئة الانتخابات.

كيف أصوت إذا كنت لا أستطيع

الذهاب إلى مركز الاقتراع؟

إذا كان من الصعب عليك الوصول للمركز بسبب إعاقة مثلاً، يمكنك الاستعانة بـ «وكيل أو رسول» (شخص ينوب عنك) لإيصال صوتك. للقيام بذلك، تحتاج لمواد خاصة تطلبها من البلدية أو هيئة الانتخابات.

كما توجد خدمة «التصويت المتنقل»، حيث يأتي إليك موظفو الانتخابات لاستلام صوتك في مكان تواجدك. اتصل بالبلدية لمزيد من التفاصيل.

كل المعلومات حول التصويت عبر رسول أو الموظف المتنقل تجدها على val.se أو لدى البلدية.

أين أجد معلومات أكثر عن انتخابات 2026؟

موقع val.se يوفر لك كل ما تحتاج لمعرفته حول انتخابات 2026. المعلومات متوفرة أيضاً باللغة السويدية المبسطة، وبلغة الإشارة، وبعده لغات أخرى.


سرية التصويت

لست مضطراً لإخبار أي شخص عن صوتك له. أنت وحدك صاحب القرار في اختيارك.

أن تكون وحدك عند أخذ ورقة الاقتراع

توضع أوراق الاقتراع خلف الساتر مخصص. يجب أن تكون بمفردك عند أخذ الأوراق لضمان ألا يراك أحد. نعم، إذا كنت تعاني من إعاقة أو تحتاج مساعدة لأي سبب آخر، يمكن لموظفي مركز الاقتراع مساعدتك.


وإذا أردت مساعدة من شخص آخر، يجب أن يحضر الموظف أيضاً. موظفو الانتخابات ملزمون بحفظ السرية.



بمفردك خلف ستار التصويت

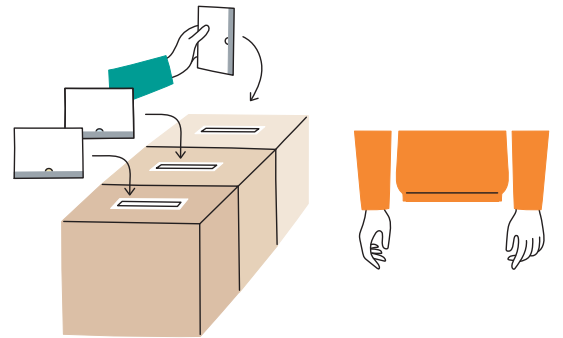
بعد أخذ الأوراق، تتوجه لتجهيز صوتك. يجب أن تكون وحدك تماماً خلف الستار. إذا احتجت لأي مساعدة، اسأل الموظف المسؤول.

وإذا أردت مساعدة من شخص آخر، يجب أن يحضر الموظف أيضاً.



لا يمكن تتبع صوتك

بعد تجهيز صوتك، يستلمه الموظفون ويضعونه مع بقية الأصوات الأخرى ويحفظونه. وعند فرز الأصوات، لن يستطيع أحد معرفة أن هذا الصوت تحديداً هو صوتك.



هل لديك أسئلة؟

اسأل الموظف في المركز، أو تواصل مع لجنة الانتخابات في البلدية، أو زر الموقع www.val.se.