

Handläggare
Ulla Holmgren
Jens Skoglund
Kristian Stjerndorff

Datum
2013-10-16

Diarienummer
KSN-2013-1129

Kommunstyrelsen

Strategisk försörjning av pedagogiska lokaler

Förslag till beslut

Kommunstyrelsen föreslås besluta:

- att** fastställa planen Strategisk försörjning av pedagogiska lokaler, **bilaga**, avseende:
- kommunens behov av platser och kapacitet
 - strategiska åtgärder för den långsiktiga infrastrukturen för lokalförsörjningen, samt
 - bevarandet av landsbygdsskolorna Åkerlännå, Jumkil och Länna
- att** överlämna planens fastighetsåtgärder till Uppsala Kommun Skolfastigheter AB för genomförande av åtgärder i samråd med styrelsen för Vård och bildning, barn- och ungdomsnämnden samt utbildnings- och arbetsmarknadsnämnden,
- att** uppdra till kommunledningskontoret att i samråd med Uppsala Kommun Skolfastigheter AB omvandla Brantingskolan till exploateringsfastighet samt begära planändring för i första hand bostäder, samt
- att** planens åtgärder kommer att genomföras successivt varvid finansiering sker genom beslut om IVE för varje kommande år.

Ärendet

Kommunstyrelsen har i samband med beslutet om bolagisering av skolfastigheter (KSN-2012-1143, KF 2012-12-10 § 274) övertagit ansvaret för strategisk lokalplanering. Sedan tidigare regleras arbetet genom beslut om Ansvar och roller för pedagogiska lokaler (KSN-2009-0659, KF 2012-02-29 § 142).

Kommunledningskontoret (KLK) och kontoret för samhällsutveckling (KSU) har tillsammans med Vård & bildning (V&B) samt kontoret för barn, utbildning och arbetsmarknad (UAK) genomfört planering av strategisk försörjning av pedagogiska lokaler och lägger fram detta förslag. Arbetet har skett i enlighet med tidigare använd process för arbetet med strategisk lokalförsörjning och innefattar en förankring med tjänstemän och politiker inom berörda delar av kommunens organisation.

Utredningen, med förslag till åtgärder, utgör underlag till beslut i kommunstyrelsen och övriga nämnder/styrelser. Hela utredningen utgör **bilaga**:

- Sammanställning av alla nya åtgärder redovisas på sidan 13 – 15 i bilagan.
- Ekonomi och finansiering redovisas på sidorna 17-18 i bilagan.
- Fortsatt utredning kommer att ske gällande ytterligare åtgärder som redovisas på sidan 16.
- I underbilagor redovisas faktaunderlag och i egen bilaga finns redovisning fördelat på geografiska områden.

Föredragning

Planen sträcker sig från 2014 till 2018 och innehåller även en del utbyggnadsåtgärder efter det. Den innehåller sammanställning av samtliga faktorer med beröring på den strategiska lokalförsörjningen – behov av barn/elevplatser, kapacitet, behov av fastighetsåtgärder i nuvarande lokaler samt utvecklingen av dessa faktorer över de närmast åren. Planen omfattar all pedagogisk verksamhet – förskola, grundskola, gymnasieskola samt vuxenutbildning/SFI.

Underlagsmaterialet baseras på kommunens befolkningsprognos 2013 samt faktaunderlag från UAK (behov), V&B (kapaciteter och nuvarande verksamhet) och Uppsala skolfastigheter AB (fastighetsteknisk status).

Utifrån dessa faktaunderlag redovisar planen:

- Utbyggnad av förskolan med ca 1026 platser
genom 15 nya, 6 utökade (och 4 förskolor som lämnas eller ersätts på annan plats).
- Renovering eller ersättning inom förskolan av ca 2150 platser
vid 20 förskolor
- Utbyggnad av grundskolan med ca 1990 platser
genom 3 nya, 4 utökade grundskolor och 2 grundskolor som åter tas i bruk.
- Renovering eller ersättning inom grundskolan av ca 4950 platser
vid ytterligare 7 skolor
- Minskning av gymnasieskolan med ca 600 platser
samt uppdrag om minskning med ytterligare 300 platser
- Renovering inom gymnasieskolan av ca 1200 platser
- Bibehållen vuxenutbildning/SFI

- Renovering eller ersättning av 43 fastigheter med förskole/skollokaler.
- Nybyggnation eller nyproducerad utökning av totalt 22 fastigheter för förskole/skollokaler. (enligt redovisningen ovan)
- 8 inhyrningar av förskole/skollokaler (ingår i ovanstående)

En del av åtgärderna är framtida utbyggnad som ligger efter 2018.

Planen redovisar även förslag till åtgärder gällande de frågor som återremitterats till den strategiska planeringen.

Kommunstyrelsen föreslås besluta om de övergripande delarna av planen för att säkerställa den strategiskt långsiktiga lokalförsörjningen samt även besluta i den övergripande frågan om bevarande av landsbygdskolorna i Åkerlänna, Jumkil och Länna som har återremitterats till utredningen. Besluten om de specifika åtgärderna överlämnas till styrelsen för vård och bildning, barn- och ungdomsnämnen, utbildnings- och arbetsmarknadsnämnden samt styrelsen för Uppsala Skolfastigheter AB. Inom ramen för deras respektive ansvarsområde avgör de det praktiska genomförandet samt skapar förutsättningar för detta. Vid genomförandet ska dessa särskilt beakta andra åtgärder för effektivt lokalutnyttjande som tex:

- Lokalernas utformning för god kapacitet och flexibelt användande.
- Effektiv planering och genomförande av fastighetsåtgärder för att minska byggkostnader samt evakueringskostnader.

Kommunledningskontoret kommer löpande att följa arbetet samt följa upp genomförandet av planen.

Ekonomiska konsekvenser

Den strategiska försörjningen av pedagogiska lokaler innebär ekonomiska åtaganden för kommunen på flera olika sätt. Fastighetsåtgärderna sker, till största del, i Uppsala Skolfastigheter AB och de svarar för åtaganden avseende investeringar i särskild ordning.

För att säkerställa att den föreliggande strategiska planen får verkställighet har även ett försök att uppskatta kostnaderna gjorts. Kostnaderna ska ses som indikativa och baserar sig på schabloner. De ekonomiska effekterna som redovisas nedan och tydligare i bilagan är således indikativa och kommer att justeras över perioden. Redovisningen ska framförallt ses som en pedagogisk genomgång av hur kostnaderna fördelar sig inom nuvarande internhyressystem. Generellt måste beslut om åtgärder som förändrar kostnadsmassan för pedagogiska lokaler prövas årligen i samband med framtagnandet av IVE-dokumentet.

Investeringarna genererar höjda hyror i den del de medför standard- eller funktionshöjning. För nya lokaler är hyran högre än för genomsnittet i befintliga lokaler. Totalt innebär åtgärderna investeringar på ca 4 miljarder kronor och beräknas generera höjda hyror med ca 309,1 miljoner kronor. Denna höjning hanteras på flera sätt i nuvarande internhyressystem.

Internhyressystemet som beslutats av kommunfullmäktige (KSN-2011-0382, KF 2011-08-10 §135) fastslår att vid nyproduktion och renoveringar av motsvarande grad ska den ökade hyran inte fullt ut belasta verksamheten – istället ska ökningar utöver dagens högsta funktionshyra täckas till 90 procent via finansförvaltningen. Detta beräknas täcka 181,8

miljoner kronor av de totala hyresökningarna. De 10 procent av hyrorna som belastar verksamheten utgör 20,2 miljoner kronor och till det tillkommer höjning av nuvarande hyra till högsta funktionshyra med 25,4 miljoner kronor. Verksamheten ska finansiera dessa belopp, totalt 45,6 mkr, genom att nya lokaler ska leda till effektivare lokalanvändning. Finansieringen via finansförvaltningen, de 90 procenten, måste även beaktas vid byte av internhyressystem.

Den utbyggnad som ingår i planen baseras på befolkningsökningen i kommunens befolkningsprognos. Denna ökning innebär även att nya medel i form av kommunbidrag tillskjuts ansvariga nämnder för att tillgodose behovet av förskola och skola. Detta blir grundbelopp som även innefattar hyran för nya barn och elever. Detta beräknas täcka 67,7 miljoner kronor av de totala hyresökningarna

Resterande hyresökningar utgörs av mindre standardförbättringar och/eller omställningsåtgärder. Dessa hyror beräknas utgöra 14,1 miljoner av de totala hyresökningarna. Det belastar den kommunala produktionen när de nyttjar lokalerna och blir därför en kostnad för verksamheten då grundbeloppen för elever inte har automatisk höjning för hyresnivåer eller andra kostnadsökningar. Beloppen avgörs av kommunens höjningar i IVE samt ansvariga nämnders beslut utifrån detta.

Beskrivning av beloppen och effekterna redovisas på sidan 17-18 i bilagan.

Kommunledningskonoret

Joachim Danielsson
Stadsdirektör

Ulla Holmgren
Enhetschef



STRATEGISK FÖRSÖRJNING AV PEDAGOGISKA LOKALER

*förskola
grundskola
gymnasium
vuxenutbildning
SFI*

2013-09-19

ÅTGÄRDER

INNEHÅLLSFÖRTECKNING

FÖRORD	3
INLEDNING	4
BAKGRUND	4
SYFTE och MÅL.....	5
ORGANISATION.....	5
KOMMUNAL VERKSAMHET - NULÄGE	6
BEFOLKNING.....	6
BEHOV AV PLATSER	7
FÖRSKOLA	7
Totalt behov	7
Kommunalt behov – förskola	8
GRUNDSKOLA	9
Totalt behov – grundskola.....	9
Kommunalt behov – grundskola	9
GYMNASIESKOLA	10
Totalt behov – gymnasieskola	10
Kommunalt behov – gymnasieskola	10
VUXENUTBILDNING / SFI.....	10
FASTIGHETER.....	11
LOKALYTOR	11
STATUS	11
GÄLLANDE BESLUT och PÅGÅENDE PROJEKT	12
Följande nyetableringar av förskoleplatser är planerade till 2014 samt 2015:	12
Följande nyetableringar av grundskoleplatser är planerade till 2014 samt 2015:	12
Följande förskole- och skollokaler har pågående, planerade eller redan beslutade renoveringar/åtgärder:	12
Övriga gällande beslut:	12
FÖRSLAG TILL BESLUT OM ÅTGÄRDER - Nya, ändrade samt fastställande	13
Förskoleplatser	13
Grundskoleplatser	14
Gymnasium / Vuxenutbildning / SFI	15
FORTSATT UTREDNING	16
Förskoleplatser	16
Grundskoleplatser	16
Utredning i andra processer	16
EKONOMI	17
Beräkningsmetoder	17
Kostnader och investeringsmedel	17
Hyror.....	17
Andra ekonomiska förutsättningar.....	18
OM INGA ÅTGÄRDER VIDTAS	19
Behovstäckning	19
Verksamhet och kostnader.....	19
Fastighet.....	19
Ekonomi.....	19
BILAGOR.....	19

STRATEGISK FÖRSÖRJNING

av pedagogiska lokaler för

Förskola

Grundskola

Gymnasieskola

Vuxenutbildning / SFI

FÖRORD

Kommunledningskontoret, kontoret för samhällsutveckling, kontoret för barn, ungdom och arbetsmarknad samt Vård & bildning har genomfört ett gemensamt arbete gällande strategisk försörjning av pedagogiska lokaler. Som en del av arbetet presenterades och beslutades de första åtgärderna inom gymnasieskolan under hösten 2012 och gällande förskola/grundskola i februari 2013

Nu presenteras åtgärder för alla pedagogiska verksamheter i en samlad rapport. Tidigare åtgärder kvarstår och utredningen gäller nu ytterligare åtgärder. Främst gäller det åtgärder hösten 2014 fram till våren 2016 men även åren därefter. Vissa delar pekas även ut för ytterligare utredning under 2014.

De föreslagna åtgärderna redovisas på sidan 13-15 i utredningen. Utredningen redovisar:

- behovet av åtgärder, dvs var och i vilken omfattning platser behövs.
- större fastighetsstrategiska åtgärder, tex renoveringar eller nybyggnation.
- de återremisser som utredningen fått gällande landsbygdsskolor, högstadium Salabacke/Årsta samt Katedralskolans rektorsvilla.

Exakta lösningar och praktiska åtgärder tas fram av ansvariga för verksamheten efter beslut om den strategiska planen.

Kort om utredningen

Arbetet har genomförts utifrån det uppdrag som finns i Uppsala kommuns styrdokument Intrikning-Verksamhet-Ekonomi 2014-2017, Kommunfullmäktiges beslut om Ansvar och roller för pedagogiska lokaler (KN-2009-0659) samt beslut om bolagisering av skolfastigheter (KN-2012-1143). Uppdraget har definierats av kommunledningskontoret som ansvarar för den strategiska planeringen. Respektive nämnd och kontor/förvaltning har lämnat sina förutsättningar och avgränsningar som styrning av utredningen. Uppdraget som helhet finns beskrivet i det separata dokumentet "Beskrivning av uppdrag". Kortfattad beskrivning av syfte, bakgrund och organisation redovisas i utredningens första del.

Underlag för utredningen är kommunens befolkningsprognos och nuläget gällande den pedagogiska verksamheten samt kommunens fastigheter.

Detaljerade faktaunderlag för varje förskola/skola ingår i utredningen och finns i separat handling.

Jens Skoglund
Processledare
Kontoret för samhällsutveckling

Kristian Stjerndorff
Projektledare
Kontoret för samhällsutveckling

STRATEGISK FÖRSÖRJNING

av pedagogiska lokaler för

Förskola

Grundskola

Gymnasium

Vuxenutbildning / SFI

INLEDNING

En växande kommun kräver ständig förändring av kommunal service både genom utbyggnad och genom anpassning till nya förutsättningar. Särskilt gäller detta förskole- och skolverksamhet som måste finnas i tillräcklig utsträckning och på rätt plats utifrån behoven. I kommunens lokaler för pedagogisk verksamhet finns behov av fastighetstekniska åtgärder till följd av; myndighetskrav, ändamålsenlighet och underhåll.

Arbetet och ansvaret för den strategiska försörjningen av pedagogiska lokaler har under 2013 överförs till Kommunstyrelsen. Kommunledningskontoret har genom uppdrag till kontoret för samhällsutveckling samordnat arbetet. Styrning, bemanning och arbetsprocessen har skett som tidigare genom ett gemensamt arbete mellan inblandade nämnder, styrelser och kontor/förvaltningar.

Den strategiska planeringen redovisar behoven som finns uppdelat på sjutton områden samt samlad för gymnasiet/vuxenutbildningen. För varje område redovisas direkta åtgärder gällande hösten 2014 fram till våren 2016 samt större, långsiktiga fastighetstekniska åtgärder åren därefter, som tex renoveringar.

Den strategiska planeringen för pedagogiska lokaler är en löpande utredning - så långt det är möjligt är den objektiv, värderingsfri och baserad på faktiska uppgifter - och revideras årligen. Därför redovisas även frågeställningar som skall utredas vidare i fortsatt strategiska planering.

BAKGRUND

Det finns många faktorer som påverkar planeringen av platser i förskola och grundskola. Den största utmaningen ligger i balansen mellan kravet på geografisk närhet – förskola och grundskola förväntas i stor utsträckning finnas i närområdet – och långsiktighet i fastighetsförvaltningen. Det betyder att kommunens utbyggnad och antaganden om befolkningsomflyttningar är avgörande men samtidigt svårförutsägbara utgångspunkter för planeringen. Inom förskola bygger antaganden även på prognoser över hur många barn som föds. När respektive barnkull verkligen föds måste alla planer så långt det är möjligt anpassas efter detta.

Det har funnits brist på förskoleplatser under de senaste åren – framför allt under tidig vår och inom vissa områden. I omgångar har insatser gjorts men i många lägen har lösningar med moduler varit de enda möjliga. Ett antal av dessa modullösningar närmar sig nu slutet av sin livslängd, på grund av bygglov eller andra faktorer, och måste ersättas.

Grundskolan går just nu in i en period med växande elevkullar efter att ha under ett antal år ha anpassat sin verksamhet till minskade elevkullar. De närmsta åren finns det områden och skolor som behöver kunna ta emot fler elever.

Gymnasieskolan har under de senaste åren haft stadigt minskande elevkullar. Åtgärder har vidtagits för att minska den kommunala verksamhetens omfattning men åtgärderna har inte varit tillräckliga.

Inom fastighetsområdet är fastighetstekniska förutsättningar, lokalernas ändamålsenlighet samt myndighetskrav några av de faktorer som leder till ökat behov av åtgärder. Vilka åtgärder som krävs och i vilken omfattning, varierar i de olika lokalerna. Ett effektivt resursutnyttjande kräver en samordnad planering. I detta ingår att få en överblick över lokalbeståndet och ge möjligheter till att styra underhållsåtgärder samt investeringsinsatser. Detta för att få en långsiktigt hållbar lösning som svarar mot ställda behov och den kvalitet som önskas.

SYFTE och MÅL

Arbetet med den strategiska lokalförsörjningen styrs utifrån beslut i Kommunfullmäktige om roller och ansvar, beslut om bolagisering av skolfastigheter samt styrdokumentet Inriktning Verksamhet Ekonomi 2014-2017 som anger:

"Bra lokaler är en förutsättning för en god verksamhet. Kommunen har höga kostnader för lokaler vilket ställer krav på att dessa nyttjas effektivt samtidigt som lokaler som inte behövs ska avyttras. Barnkullarnas förändring och fler friskolor innebär särskilt höga krav på flexibel planering av lokaler för pedagogisk verksamhet. Kommunens pedagogiska lokaler ska kunna användas till olika åldersgrupper"

Barn- och ungdomsnämnden (BUN), Styrelsen för vård och bildning (SVB), Kommunstyrelsen (KS) samt utbildnings och arbetsmarknadsnämnden (UAN) har direkt eller genom sina respektive kontor/förvaltningar var för sig fastsällt de förutsättningar och avgränsningar som skall gälla för arbetet med försörjning av pedagogiska lokaler.

ORGANISATION

Arbetet med den strategiska försörjningen av pedagogiska lokaler har under 2013 letts av kommunledningskontoret. Arbetet sker i en gemensam grupp som bemannas från kontoret för samhällsutveckling, kontoret för barn, ungdom och arbetsmarknad samt Vård & bildning. Bemanningen sker utifrån de kompetenser som behövs för arbetet. En samordningsgrupp har svarat för att respektive organisation bemannat och deltagit i praktiska arbetet.

Under arbetet förankras inriktningen i en direktörsgrupp med direktörerna för respektive kontor/förvaltning samt i en politisk referensgrupp med politiker från berörda nämnderna.

Bemanning:

Direktörsgrupp:

Kontoret för Barn, ungdom och arbetsmarknad, UAK:

Carola Helenius-Nilsson, direktör

Helena Norgren, uppdragschef

Kommunledningskontoret KLK:

Lena Lundqvist (tom 2013-06-01)

Ulla Holmgren, enhetschef (from 2013-06-01)

Vård och bildning, V&B:

Johan Fredriksson, produktionsdirektör

Karin Strömberg-Book

Politisk referensgrupp:

Styrelsen för vård och bildning

Cecilia Hamenius

Agneta Boström

Eshan Nasari

Utbildnings- och arbetsmarknadsnämnden:

Mohamad Hassan

Torbjörn Aronsson

Ulrik Wårnsberg

Frida Johnsson

Clemens Lilliesköld

Barn- och ungdomsnämnden:

Hélène Brodin Rheindorf

Ulla Johansson

Tomas Lindh

Ylva Stadell

Samordningsgrupp:

Jens Skoglund, KLK/KSU

Kristian Stjernedorff, KLK/KSU

Astrid Nyström, UAK

Karin Strömberg-Book, V&B

Gustav Törnquist, Uppsala Kommun Skolfastigheter AB

Lokalberedningsgrupp:

Jens Skoglund, KSU. processledare

Kristian Stjernedorff, KLK, projektledare

Per-Ola Östergren, UAK

Astrid Nyström, UAK

Andreas Christoffersson UAK

Åsa Wiberg, V&B

Kristina Kristiansson, V&B

Håkan Joas, V&B

Magdalena Odlander, V&B (fr. augusti 2013)

Roine Brunnberg, KSU

Linda Garpheden, KSU

Pernilla Sáfsten, KSU

Detaljerade förklaringar till arbetsprocessen, källor, utgångspunkter och antaganden samt fördjupningar i hur faktauppgifter tagits fram finns i separat handling – Beskrivning av uppdraget.

KOMMUNAL VERKSAMHET - NULÄGE

Förskola

Skolor

Förskoleverksamheten bedrivs idag vid ca 120 förskolor inklusive dagbarnvårdargrupper. Alla förskolenheter tar idag emot barn i åldern 1-5år och verksamheten organiseras utifrån vilken åldersfördelning som finns.

Under hösten 2013 har ett antal avdelningar stängs och lagts i träda utifrån behovssituationen. De planerar att öppnas igen till våren 2014.

Grundskola

Skolor

Den kommunala skolan bedrivs idag i 56 skolor av skiftande storlek och med olika antal årskurser. I områdena har skolorna organiserats för att ge bra verksamhet och bra flöden genom enheterna. Grundsärskola/träningskola samt förberedelseklasser finns integrerad i vissa av verksamheterna

Gymnasieskola

Skolor

Den kommunala gymnasieskolan bedrivs idag i 11 skolor av skiftande storlek och med olika program.

Vuxenutbildning

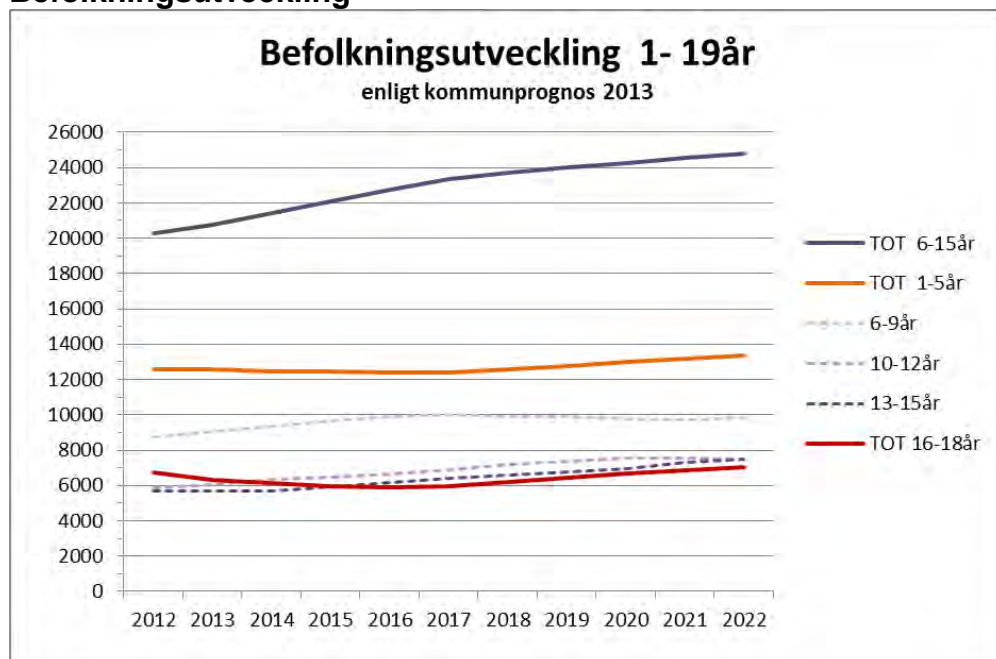
Skolor

Vuxenutbildningen bedrivs idag i en stor huvudenhet och i mindre delar integrerad i några gymnasieskolor. Integrerad med vuxenutbildningen finns Svenska för invandrare (SFI).

BEFOLKNING

Kommunens befolkningsprognos (2013) bygger på befolkningen 2012-12-31 och antaganden om befolkningsökning samt bostadsbyggande.

Befolkningsutveckling



Källa: Befolkningsprognos 2013 Kommunledningskontoret, bearbetning av Lokalberedningsgruppen.

Snabbfakta:

I förskoleåldrarna förväntas en svag minskning de närmaste tre åren. Därefter antas en ökning igen. I grundskoleåldrarna finns en stark ökning med större årskullar. I gymnasieåldrarna finns en minskning (som vänder 2017)

BEHOV AV PLATSER

Med befolkningsprognosen som grund har ett flertal analyser samt behovsberäkningar genomförts. Främst har detta skett utifrån nuvarande nyttjande av förskola, grundskola och gymnasieskola. Detta resulterar i en bedömning av behov gällande förskola och grundskola uppdelat på områden – se Bilaga Områdesredovisning. För gymnasiet resulterar det i en samlad behovsbedömning för kommunen. När det gäller vuxenutbildning och SFI finns ingen direkt koppling till befolkningsprognosen. Istället avgörs behoven främst av vilket flyktningmottagande som sker i kommunen samt vilka satsningar på vuxenutbildning som sker.

Kapaciteten inom förskola, grundskola och gymnasieskola utgår från en beräkningsmetod där respektive förskola/skolas ytor bedöms utifrån de fastställda lokalbehov som finns för varje verksamhet. Därefter sker en bedömning och slutligt fastställande av verksamheten själva. Den fastställda kapaciteten är dock inte en exakt siffra utan hänsyn måste tas till förändringar, till exempel fler barn i yngre ålder tas in i en förskola, fördelningen mellan lägre/högre årskurser förändras i en grundskola eller vilka program som ges vid en gymnasieskola. Redovisningen bygger på att alla pågående och planerade åtgärder genomförs samt att full kapacitet kan utnyttjas.

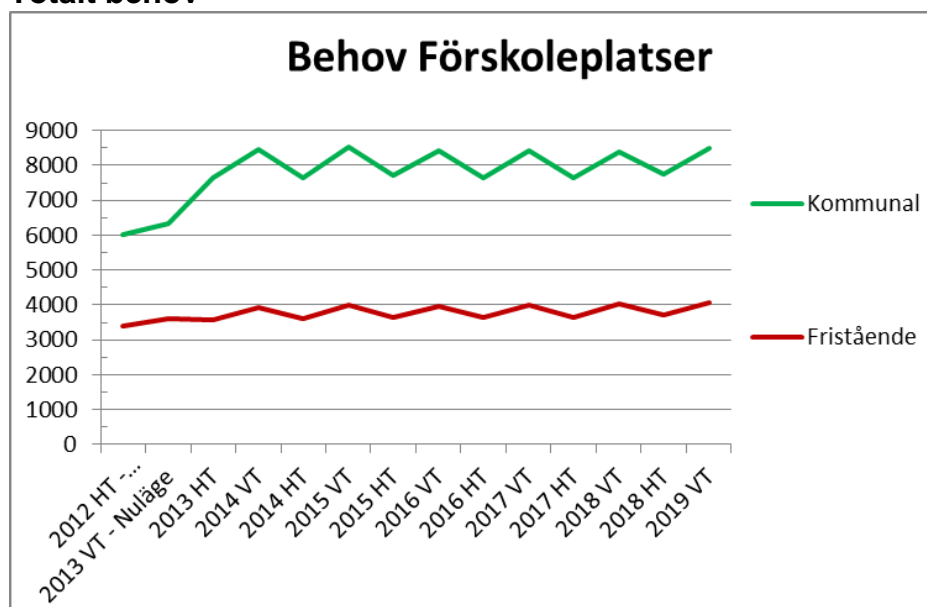
FÖRSKOLA

Behovsprognosen gällande förskola tas fram genom analyser av nuvarande nyttjandegrad beräknad på ett flertal olika sätt – tex område för område, kommunen som helhet samt inklusive/exklusive de som väntar på plats. Bedömningen utifrån dessa analyser blir en nyttjandegrad (servicegrad) för kommunen som helhet på 89,7 procent 2012 och stigande till 92 procent från 2015. Främst består ökningen i kommunens målsättning i kommunfullmäktiges styrdokument Inriktning-Verksamhet-Ekonomi 2014-2017 som anger en målsättning ha barnomsorgsverksamhet för en högre servicegrad än idag.

Genomgående förutsätts fördelningen mellan kommunal och fristående regi vara densamma som läget är idag. Det betyder att om förskolor i fristående regi inte följer befolkningsökningen blir det kommunala behovet större eller mindre än vad som redovisas här. Detta får framför allt effekt på områdesnivå.

Behovet av platser förändras under året och är som högst på våren. Till hösten lämnar sexåringar verksamheten för att börja skolan och behovet är som lägst.

Totalt behov



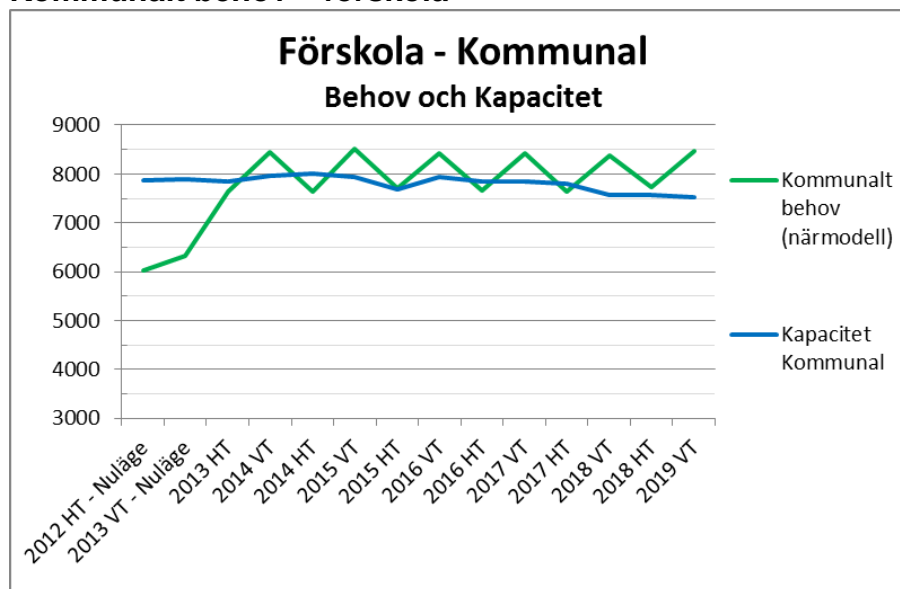
Källa: Behovsprognos 2013, Kontoret för barn, ungdom och arbetsmarknad

För varje område redovisas två diagram:

- Fördelningen av områdets behov mellan kommunal respektive fristående verksamhet. Notera att behovet inte alltid uppfylls i området utan även sprids till andra områden.
- Behovet av kommunal förskoleverksamhet baserat på två olika modeller:
 - Närmodellen förutsätter att alla platser skall finnas inom boendeområdet
 - Spridningsmodellen förutsätter att behovet sprids mellan olika områden enligt nuvarande fördelning. Spridningen är ibland vald, dvs föräldrar väljer förskola i annat område utifrån olika faktorer, eller är ibland beroende på platsbrist i det egna området.

Hänsyn till detta tas därför genom att det en bedömning för varje område huruvida målsättningen för platstillgången skall vara närmodellen eller spridningsmodellen. Detta redovisas i varje områdesblad – se Bilaga Områdesredovisning. Det är den redovisningen som är viktig för planeringen då målet är att förskoleplatser ska finnas i "rätt" område.

Kommunalt behov – förskola



Källor: Behovsprognos 2013, Kontoret för barn, ungdom och arbetsmarknad
Kapacitetsbedömning 2013, Vård och bildning

Osäkerhetsfaktorer:

Kapaciteten visar den teoretiska maxnivån. Nya etableringar når full kapacitet först efter två år. Detta beror bland annat på större andel små barn som minskar kapaciteten.

Behovet av kommunala platser kan bli större eller mindre om antalet platser i fristående regi inte följer det som har antagits (se ovan)

På kommunnivå visar modellen att behovet av förskoleplatser är uppfyllt hösten 2013 när man räknar med de insatser och nyetableringar som gjorts. Till våren 2014 bör behovet kunna täckas genom planerade nyetablering samt den förtätning i verksamheten som sker under våren.

Med tänkta åtgärder fram till hösten 2016 kommer behovet att vara uppfyllt på motsvarande sätt men det finns en viss obalans mellan områden som kan kräva åtgärder. Eftersom Uppsala är en tillväxtkommun är bedömningen att förutom de platser som redan är planerade bör det finnas en planeringsberedskap för ytterligare behov.

Kapaciteten minskar från 2016 och framåt eftersom ett antal nuvarande modulförskolor då kan behöva avvecklas när byggloven upphör. Utredningen innehåller åtgärder för vilka av dessa som skall ersättas med andra lösningar.

Snabbfakta:

Förskolans behov av platser skiljer sig kraftigt mellan höst och vår.

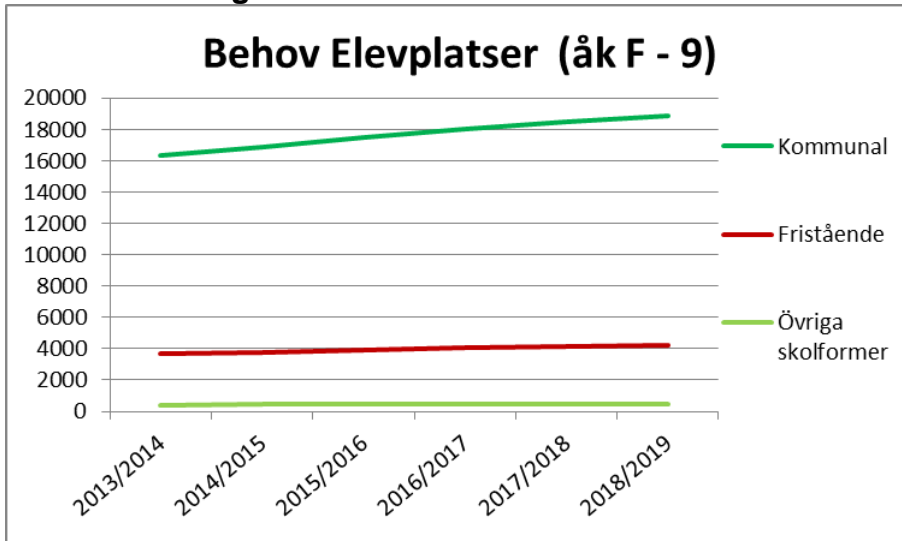
Förskolans behov av platser i kommunal regi ökar svagt under perioden men utbyggnadsreserv behövs.

Förskolan har ett stort antal platser i lokaler som måste ersättas eller renoveras.

GRUNDSKOLA

Prognosen gällande grundskola baseras på en analys av nuvarande elevtal beräknad på ett flertal olika sätt – tex område för område, hela kommunen. Avräkning sker för elever som går i sarskola samt väljer skolgång i annan kommun. Dessa faktorer samt fördelningen mellan kommunal och fristående regi förutsätts vara densamma som läget är idag.

Totalt behov – grundskola



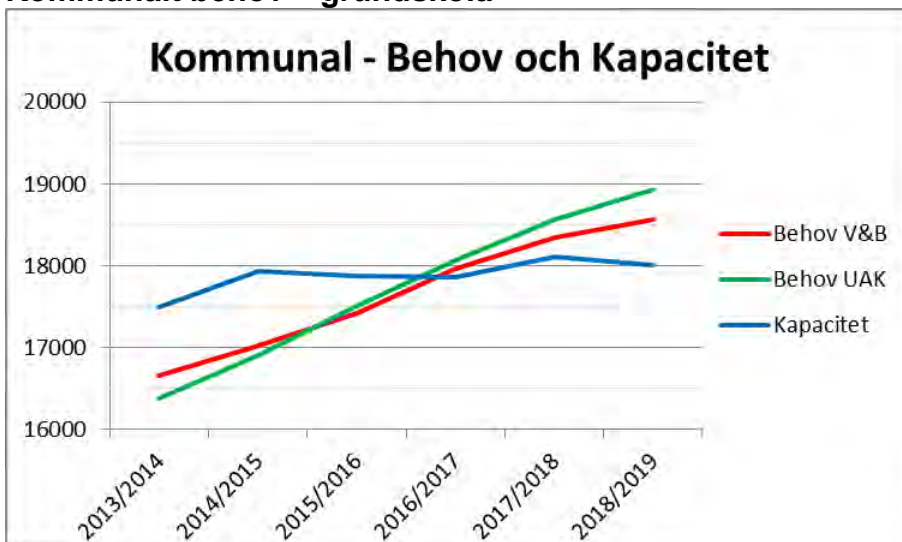
Källa: Behovsprognos 2013, Kontoret för barn, ungdom och arbetsmarknad

För varje område redovisas behovet av kommunal skolverksamhet utifrån två olika beräkningsmetoder:

- Kontoret för barn, ungdom och arbetsmarknads (UAK) metod som helt bygger på befolkning och befolkningsprognos år för år.
- Vård och bildnings (V&B) metod som bygger på nuvarande elever och tillskott enligt befolkningsprognosen.

Föreslagna åtgärder utgår från en sammanvägd slutlig bedömning för varje område sker utifrån de två metoderna.

Kommunalt behov – grundskola



Källor: Behovsprognos 2013, Kontoret för barn, ungdom och arbetsmarknad
Behovsprognos 2013, Vård och bildning
Kapacitetsbedömning 2013, Vård & Bildning

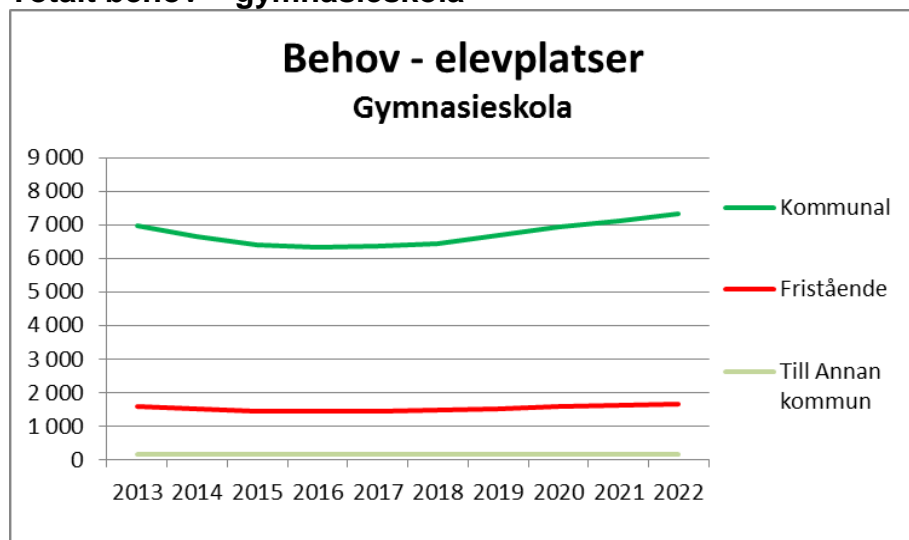
Snabbfakta:

Grundskolans behov av platser i kommunal regi ökar med 400 – 600 per år.
Grundskolans behov överskrider helt kapaciteten 2016 men i vissa områden redan 2014.

GYMNASIESKOLA

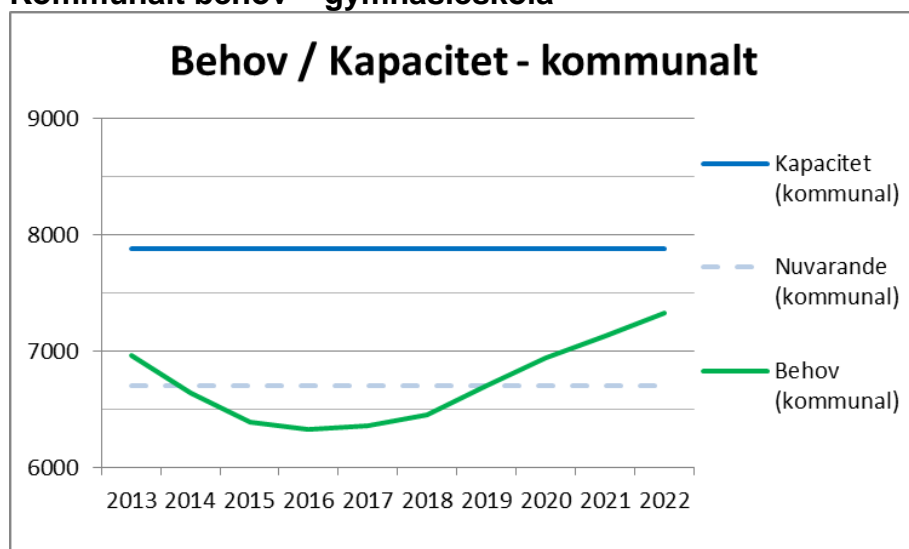
Prognosen gällande gymnasieskola sker genom analys av nuvarande elevtal och fördelning mellan program. Avräkning sker för elever som går i särskola samt väljer skolgång i annan kommun. Elever från annan kommun läggs till Uppsala kommuns eget behov. Dessa faktorer samt fördelningen mellan kommunal och fristående regi förutsätts vara densamma som läget är idag.

Totalt behov – gymnasieskola



Källa: Behovsprognos 2013, Kontoret för barn, ungdom och arbetsmarknad

Kommunalt behov – gymnasieskola



Källor: Behovsprognos 2013, Kontoret för barn, ungdom och arbetsmarknad
Elevtal 2013 HT, Vård & Bildning
Kapacitetsbedömning 2013, Vård & Bildning

VUXENUTBILDNING / SFI

För utbildningsformen Svenska för invandrare (SFI) är kommunens befolkning inte styrande utan mottagandet och inflyttningen av invandrare. Bakgrund och situation gör även att både nivå och omfattning av utbildningen påverkas. Utredningen gör prognosen att kapaciteten inom SFI idag är rimlig men översyn av nyttjandet av lokaler ska ske kontinuerligt.

Vuxenutbildningens olika delar – Grundläggande nivå, Gymnasial nivå, Särskild utbildning för vuxna och Yrkesinriktad – styrs till största delen av antalet elever som kommer från SFI. Till resterande del beror behovet av utbildningsplatser till största del på arbetsmarknadsläget. Prognosen är att nuvarande kapacitet – som även består av både dag och kvällsverksamhet – klarar dagens behov och har möjlighet att balansera en viss ökning och minskning. Dock ska det praktiska nyttjandet av lokaler ses över för effektivisering och sedan ska översyn ske kontinuerligt.

Snabbfakta:

Behovet av gymnasieplatser sjunker med ca 300 per år fram till 2015 och ökar från 2018 med ca 250 per år. Gymnasieskolan har idag en överkapacitet med ca 1100 elevplatser som ökar till ca 1700 platser 2016. Behov och kapacitet inom Vuxenutbildning / SFI är svårt att prognostisera och dagens nivå bör bibehållas.

FASTIGHETER

LOKALYTOR

Kommunal pedagogisk verksamhet bedrivs i lokaler med ytor på ca 400 000 kvm (LOA).

STATUS

I utredningen sker endast en översiktlig bedömning av respektive fastighets skick och status. I vissa fall finns behov av ytterligare utredningar och helt nya brister kan upptäckas eller uppstå av flera olika orsaker. Utredningen utgår alltså från just nu kända förhållanden redovisade av ansvarig fastighetsförvaltning 2013 (Uppsala Kommun Skolfastigheter AB AB).

Generellt är standarden på kommunens förskole- och grundskolelokaler mycket skiftande. Det finns förskolor/skolor utan problem, andra med dåliga ytskikt, en del med behov av totalrenovering och andra med olika punktproblem.

Renoverings- och investeringbehov bedöms främst finnas på:

- | | |
|------------------------------|--------------------------|
| - Jumkils skola | - Åkerlännas skola |
| - Allens förskola | - Skyttorps skola |
| - Svartbäckens förskola | - Silikatets förskola |
| - Brantingskolan (tomställd) | - Lyckebo förskola (del) |
| - Gamla Uppsala skola | - Salabacke förskola |
| - Almtunaskolan | - Sävja förskola |
| - Silikatets förskola | - Valsätraskolan |
| - Vänge förskola (delar) | - Katedral skolan |
| - Tiundaskolan | - Rektorsvillan |
| - Sverkerskolan | - Nyby förskola |
| - Uppsävja förskola | - Jällagymnasiet |
| - Länna skola | - Bredablick |
| - Orrparkens förskola | - Magdeburg |
| - Ulleråkers förskola | - Kims förskola |
| - Valsätra förskola | - Ramsjö förskola |
| - Kohagens förskola | |

Ytterligare ett antal enheter har behov av renovering inom de närmsta åren.

Följande förskole- och grundskolelokaler var 2012 inte tillgänglighetsanpassade och bedömdes kräva stora och/eller kostsamma åtgärder för att bli det:

- | | |
|-------------------------|------------------------|
| - Länna skola | - Balderskolan |
| - Jumkil skola | - Lillvretens förskola |
| - Eriksskolan | - Sernanders förskolor |
| - Skuttunge skola (del) | - Gamla Uppsala skola |
| - Ramsta skola (del) | - Linné/Magdeburg |

Ytterligare ett antal enheter har idag brister i tillgängligheten och kräver ytterligare utredning gällande hur anpassning kan ske.

Snabbfakta:

Ett antal skolor/förskolor är i behov av större renoveringar inom de närmsta åren.

Ytterligare ett stort antal skolor/förskolor kommer att behöva renoveras under de närmaste fem åren.

GÄLLANDE BESLUT och PÅGÅENDE PROJEKT

Utifrån tidigare utredningar och beslut finns en rad pågående eller planerade åtgärder. Det finns även en rad pågående renoveringsprojekt inom fastighetsbeståndet. *Se Bilaga "Områdesbeskrivningar" för sammanställning av fattade beslut, pågående åtgärder och förslagen samt detaljer.*

Följande nyetableringar av förskoleplatser är planerade till 2014 samt 2015:

- | | |
|---|------------------------|
| - Frodeparken (inhyring) | - Gimo (inhyring) |
| - Vattholmavägen (inhyring) | - Lyssnarängen (modul) |
| - Bellman | - Trasthagen |
| - Industristaden - Varpen/Spolen (inhyring) | - Malmvågen (etapp 3) |

Följande nyetableringar av grundskoleplatser är planerade till 2014 samt 2015:

- | | |
|---------------|--------------------------|
| - Bellman | - Funbo skola (utökning) |
| - Grundstenen | |

Följande förskole- och skollokaler har pågående, planerade eller redan beslutade renoveringar/åtgärder:

- | | |
|--|---|
| - Årstaskolan (<i>pågående</i>) | - Kamomillens förskola - Fönsterbyte samt entrépartier. |
| - Tiundaskolan – skola och förskola (<i>projektering pågår</i>) | - Gränbyskolan - underhåll gällande tak |
| - Sverkerskolan – renovering (<i>projektering pågår</i>) | - von Bahrs skola - anpassning gällande trafiklösning samt underhåll gällande lekutrustning |
| - Grundstenen (<i>delvis pågående</i>) | - Kastellets förskola är tomställd. |
| - Svartbäckens förskola – evakuering för renovering/nybyggnad | - Västra Stenhagen - underhåll |
| - Uppsävja förskola – evakuering/tillbyggnad | - Eriksbergsskolan - ombyggnation skolhälsa, WC |
| - Sävja förskola – evakuering/renovering | - Sävjaskolan - mindre ytskiktrenoveringar. Ombyggnad till Sävja kulturcentrum. |
| - Sopranens förskola – evakuering/nybyggnad | - Hågadalsskolan - Utvändigt underhåll på "Lilla huset på prärien" |
| - Bellman – renovering | - Glimmerns förskola - Fastighetstekniska åtgärder genomförs. |
| - Hemmings förskola – renovering | - Kullens förskola - Underhåll som syftar till att avhjälpa myndighetskrav. |
| - Gamla Uppsala skola – evakuering/renovering | - Spinnrockens förskola – ytskiktrenovering |
| - Hugo Alvé – evakuering/nybyggnation | - Valsätraskolan - underhåll gällande hemkunsksutrymmen. |
| - Knutby förskola – evakuering/nybyggnation | - Sunnerstaskolan - mindre underhåll har genomförts 2013. |
| - Nyby förskola - tillbyggnad | - Nannaskolan – anpassningar i samband med att hela skolan blivit kommunal skola |
| - Alléns förskola – evakuerad för nybyggnation | - Brantingskolan tomställd (HT2013) |
| - Petterslunds förskola – tillbyggnad | - Gymnasiet Grafiskt utbildningscenter har flyttat in i lokaler i Bolandsskolan – slutanpassning pågår. |
| - Ringaren – tillbyggnad | |
| - Vänge förskola - renovering | |
| - Vänge – ny förskola | |
| - Ramsta förskola – evakuering/nybyggnad | |
| - Skyttorps skola - slöjdsalen byggs om till fritidslokal. | |
| - Skyttorp - anpassning av vissa skollokaler till förskola | |
| - Bälinge skola - modul ställs upp för administration | |
| - Anpassningar av utemiljö vid Tunaberg om skolan ska ta emot yngre elever." | |
| | - Stjärnans förskola flyttar in i Stenhagensskolan. |
| | - Grundstenen - återställs och blir åter grundskola |
| | - Katedralskolan - renovering |

Underhållsåtgärderna är en ögonblicksbild och förändring sker löpande efter behov.

Övriga gällande beslut:

- | | |
|---|---|
| - Åkerlänna och Jumkil bevaras - exakt form och omfattning utreds vidare. | - Danmark (ny förskola) – <i>ändring av beslut föreslås genomförande skjuts upp</i> |
| - Länna skola - bevaras | - Funbo (tillbyggnad eller ny förskola/skola) |
| - Lövstalöt - moduler ersätts med permanent förskola (108pl med möjlighet till utökning till 144pl) | - Knutby - Lustigkullens förskola ska ersättas med ny förskola men begränsas till nuvarande storlek (72 platser) men med möjlighet till framtida utökning |
| - Bälinge by - moduler ersätts med permanent förskola (108pl) | |
| - Pumpen - öppen förskola | - Valsätra förskola ska renoveras eller ersättas med motsvarande antal platser. |
| - Gävsta förskola behålls i nuvarande storlek - bygglov måste förlängas eller ersättas med annan lösning (36 platser) | - Polacksbackens förskola lämnas när bygglov går ut 2016. |
| - Förskola Kapellgården/Portalgatan. (Tornet) | - Orrparkens förskola (permanent del) ska renoveras eller ersättas med motsvarande antal platser. |
| - Almtunaskolan - renoveras/ersätts, <i>ändring av beslut föreslås - samt utökas (totalt 700 elevplatser) - skyndsamt (absolut senast HT2016)</i> | - Ulleråkers förskola ska renoveras eller ersättas med motsvarande antal platser. |
| - Gävsta skola - Utökning av lokaler vid Gävsta skola motsvarande 2 klasser – <i>upphävande av beslut föreslås.</i> | - Hilldur Ottelin flyttar in i lokaler i Fyrisskolan – <i>ändring av beslut föreslås genomförandet skjuts upp</i> |
| - Silikatets förskola ska renoveras eller ersättas med motsvarande antal platser. | - Sylvenius – Verksamheten flyttar till lokaler i Bolandsgymnasiet. <i>Ändring av beslut föreslås genomförandet skjuts upp.</i> |
| - Ramsta - moduler ersätts med permanent förskola och utökas till totalt 72 platser - <i>ändring av beslut föreslås (se nedan)</i> | - Kölen – flytt av verksamheten |
| - Balingsta - ny förskola - <i>ändring av beslut föreslås genom flytt till ytterligare utökning i Ramsta (till totalt 108 platser)</i> | - Florislokalen vid Ekebyskolan lämnas. |
| - Kims förskola ska renoveras eller ersättas med motsvarande antal platser. | - Lundellska skolan lämnar delar av sina lokaler till höstterminen 2013 eller när annan användning av lokalerna är fastställd. |
| - Tiunda II - ny skola (240 platser) | - Katedralskolans Rektorsvillan utreds gällande framtida användning |
| | - Botulv - moduler tas bort när bygglov går ut. |

Tidigare tagna beslut om åtgärder och utbyggnad som inte tas upp i denna utredning gäller även fortsättningsvis.

FÖRSLAG TILL BESLUT OM ÅTGÄRDER

- Nya, ändrade samt fastställande

Se Bilaga "Områdesbeskrivningar" för sammanställning av fattade beslut, pågående åtgärder och förslagen samt detaljer.

Förskoleplatser

Bälinge / Björklinge

- Björklinge - Ramsjö förskola renoveras / ersätts samt utökas 36 platser som även ersätter Grönänge radhusförskola.

Centrala staden

- Almtuna förskola lämnar lokaler till Almtunaskolan till höstterminen 2014
- Utökning vid Ringarens förskola sker med 72 platser till totalt 144 platser.

Liljefors / Gränby:

- Eventuell utökning av kapacitet genom flytt av mobil förskola till området (HT2014/HT2015).

Luthagen / Centrum-nordväst

- Rackarbergets moduler ska lämnas (bygglov går ut hösten 2014) – ersättning utreds vidare.

Löten / Gamla Uppsala

- Eventuell utökning av kapacitet genom flytt av mobil förskola till området (HT2014/HT2015).
- Nybyförskola/Kastellet förskola - renoveras/ersätts samt utökning med 36 platser (totalt 108) till HT2016.
- Österledens förskola ersätts med permanent förskola i området (108 platser) till HT2016

Norra Landsbygd:

- Dagbarnvårdare går in i del av Åkerlänna skola.
- Jumkil skola renoveras eller ersätts - kapacitet för 60 elever (åk F-3) och 18 förskolebarn samt möjlighet till utökning i framtiden.

Salabacke / Årsta:

- Salabacke förskola - ytskiktsrenovering planeras, ev. i etappform (evakueringslösning kan krävas)
- Friställa delar av Axelina (*kan användas vid eventuellt behov av evakuering av Salabacke förskola under renovering.*)
- Nya förskoleplatser (72) i kombination med skola i Brantingskolan eller närområdet.

Stenhagen

- Ytterligare förskola i Stenhagensskolan till våren 2015 ersätter moduler.
- Västra Stenhagens moduler lämnas hösten 2014 (modulerna flyttas till grundskolaskola i annat område)

Storvreta / Vattholma / Skyttorp

- Malmvågens förskola (ca 18 platser till totalt 108 - ändring av beslut: minskning till 72 platser resterande lokaler går till grundskola
- Lyckebo förskola renoveras eller ersätts med motsvarande antal platser i närområdet

Sunnersta / Ulleråker / Polack

- Vallvägen lämna när avtalet löper ut till VT 2017

Svartbäcken

- Väpnarens förskola ersätts med ny permanent förskola med 108 platser när bygglovet går ut
- Nya Alléns förskola 108 platser ersätter delar av kapaciteten vid Backens och Tunabäckars förskolor när byggloven går ut.

Sävja / Bergsbrunna

- Danmarks förskola (ny permanent) - genomförande av tidigare beslut skjuts upp och samordnas med när modulförskola avvecklas.

Södra landsbygd

- Knutby - Lustigkullens förskola ska ersättas med ny förskola men minskas till (54 platser) men med möjlighet till framtida utökning - ändring av tidigare beslut.
- Gunsta - behov av ny förskola (72 platser) – *ändrad storlek.*

Vänge / Järlåsa / Ramsta

- Vänge – ny permanent förskola (72 platser)
- Ramsta – tidigare beslut om ersättning och utbyggnad utökas till totalt 108 platser (*där även ersättning av Balingsta förskola ingår*)
- Balingsta förskola lämnas och ersätts med utökningen i Balingsta (se ovan) – *ändring av tidigare beslut om ersättning i Balingsta*
- Järlåsa förskola - moduler ersätts med motsvarande antal platser i närområdet.

Grundskoleplatser

Bälinge / Björklinge

- Bälinge skola - Bygglov för moduler måste förlängas eller ersättas med motsvarande kapacitet.
- Omfördelning av elever inom området.
- Bälinge skola renoveras eller ersätts samt ökad kapacitet till 540 elever samt möjlighet till ytterligare utökning - prioriterad åtgärd. Även Fritidsklubb.

Centrala staden

- Almtunaskolan tar över lokaler från Almtuna förskola
- Almtunaskolan - renoveras/ersätts samt utökas (totalt 630 elever åk F-6) – skyndsamt (absolut senast HT2016) *Utökningen är ändring av tidigare beslut.*
- Modul vid Kvarngårdesskolan avvecklas – eventuellt anpassning av lokaler i permanenta skolan.

Liljefors / Gränby:

- Liljeforsskolan - permanenta lokaler anpassas för att modul tas bort till HT2014

Luthagen / Centrum-nordväst

- Om/nybyggnad av Tiundaskolan/Sverkerskolan enligt tidigare beslut – del av Fyrissskolan används för evakuering

Löten / Gamla Uppsala

- Gamla Uppsala skola - ersättning/ny (kapacitet 360 elever åk F-5) (med möjlighet till utökning +180) – snarast för samordning med att nuvarande lösning i moduler övergår till kommunen. *Utökningen är tydliggörande av tidigare beslut.*
- Fredrika Bremer - fastighetstekniska åtgärder genomförs.

Norra landsbygd

- Åkerlänna skola åtgärdas gällande fastighetstekniska brister. Omflyttning inom skolan som lämnar delar av lokaler till dagbarnvårdare.
- Jumkil skola renoveras eller ersätts - kapacitet för 60 elever (åk F-3) och 18 förskolebarn samt möjlighet till utökning i framtiden.

Salabacke / Årsta

- Utökning 100 platser i lägre årskurser i Årsta/Ångelsta - *kan troligen ske i nuvarande evakueringsmoduler under viss tid och bör förlängas om inte annan lösning finns.*
- Ny skola högre årskurserna (6-9) i Årsta - 360 skolplatser (med möjlighet till utökning med ytterligare 120platser till totalt 480)
- Skola (F-3) - 240 skolplatser i Brantingssskolan eller närområdet. *(även kombination med förskola)*

Stenhagen

- Stenhagensskolan lämnar ytterligare lokaler till förskola (HT2014).

Storvreta / Vattholma / Skyttorp

- Vattholma skola utökas med 60 platser – utökningen sker i Malmvågens förskola efter renovering
- Omfördelning av elever inom Storvreta och hela Årentunaskolan tas åter i bruk.

Södra landsbygd

- Länna skola - renoveras/ersätts av ny F-3, kapacitet i etapper 60, 120, 240 elever.
- Funbo-Gunsta - ny skola (F-5 kapacitet i etapper 120, 180, 360, 420 platser) i samband med bostadsbyggande. *Eventuellt kombination med förskola*

Valsätra / Gottsunda

- Växthuset moduler vid Stenhammar tas bort.
- Valsätraskolan ska renoveras.

Östra landsbygd (Gåvsta)

- Upphävande av beslutad utökning av lokaler vid Gåvsta skola motsvarande 2 klasser (HT2014)

Gymnasium / Vuxenutbildning / SFI

Katedralskolan

- Renoveringen genomförs enligt tidigare beslut – skolan evakueras under två år
- Naturvetenskapliga salar vid Fyrissskolan samnyttjas under evakueringen.
- Rektorsvillan lämna i samband med renoveringen.

Fyrissskolan

- Lokaler friställs för evakuering (HT2014) av Tiunda/Sverker under två år.
- Naturvetenskapliga salar samnyttjas med Katedralskolan under deras evakuering.
- Hildur Ottelins flytt till Fyris skjuts upp till efter ovanstående (HT2016)
- Hildur Ottelin minskar lokalyta i befintliga lokaler (HT2014)

Bolandsgymnasiet:

- Fattade beslut gällande flytt av Sylveniusgatan skjuts till HT 2015
- Fattat beslut gällande flytt av Kölens verksamhet genomförs. Nuvarande moduler och tomt lämnas.
- Moduler vid Bolandsgymnasiet lämnas

Gymnasieskolans specialenheter

- Översyn av lokaleranvändning med målet att minska antalet fastigheter som behöver renovering.

Övergripande:

- Ytterligare 300 gymnasieplatser tas bort senast HT 2015 - genomlysning inom Vård & Bildning av samtliga enheter genomförs.
- Palmbladsgatan (tidigare GUC) lämnas som permanent skollokal.

Vuxenutbildning / SFI

- Inga åtgärder förutom som eventuell del i gymnasieskolans specialenheters översyn av lokaler.

Se även Bilaga "Områdesbeskrivningar" för sammanställning av fattade beslut, pågående åtgärder och förslagen samt detaljer.

Snabbfakta:

Till 2014 behövs inga ytterligare lokalåtgärder gällande förskola förutom de redan pågående planerade.
Till 2014 behövs utökning och lokalåtgärder gällande grundskola på några skolor. Ytterligare efter det.
Till 2014 behövs flera stora åtgärder gällande gymnasiet.

FORTSATT UTREDNING

Förskoleplatser

- Ersättning för Rackarbergets moduler när bygglov går ut hösten 2014
- Detaljplaner för Östra Salabacke innehåller förskolor (72platser per etapp) - bevakning av förverkligande.
- Ytterligare ny förskola i Östra Salabacke/Årsta/Ångelsta samband med bostadsbyggande i området och även landsbygden (72 platser med möjlighet till utökning +36) - *storlek och tidsplan beroende på bostadsbyggande och förskoleplatser som ingår i det.*
- Storlek och placering av ersättning för Axelina förskola har bygglov som går ut (2017HT).
- Utökning i Liljefors/Gränby med +72 platser i samband med bostadsbyggande i området - tex genom utökning av Parkens förskola.
- För Liljefors/Gränby pågår detaljplanearbete gällande bostadsbyggande längs råbyledsstråket - kommer innebära behov av ytterligare förskoleplatser och kan tex påverka Parkens förskola.
- Ytterligare Ny förskola i Gamla Uppsala.
- Petterslunds förskola utreds vidare gällande renovering och genomförandet av beslutad utökning.
- Botulvs förskola kan behöva utökas i samband med bostadsbyggande i området.
- Flertalet detaljplaner i området Centrala staden med bostadsbyggande och även planerade förskolor måste bevakas noggrant, tex eventuell ny förskola (36-72 platser) Thunmansgatan i samband med bostadsbyggande i område.
- Flytt av Öppen förskola i Stenhagen in i del av Stenhagens skola utreds snarast för samordning med övrig flytt av förskola till Stenhagens skola.
- Utbyggnad i Luthagen i samband med bostadsbyggande - framför allt i nordvästra delen - behovet av tomtmark måste bevakas.
- Behov av förskoleutbyggnad i Länna i samband med bostadsbyggande.
- Kohagens förskola - renovering eller flytt till nya Trasthagen.
- Nytt bostadsbyggande i Ulleråker kan innebära ytterligare platser behövas i delarna närmast centrum.
- Ny förskola Kapellgärdet/Portalgatan. (kv. Tornet)
- Ny förskola Hovstallängen
- Ny förskola kv. Skytteln

Grundskoleplatser

- Skyttorps skola utreds vidare gällande renovering eller ersättning.
- Ny skola (F-3) i Vaksala-Lunda
- Framtida utökning av skolplatser Liljefors / Gränby i samband med bostadsbyggande.
- Ytterligare skolplatser eller förändringar inom skolorna i Centrala staden – inklusive ny grundskola i Industristaden/Åriket/Ulleråker
- Utbyggnad i Luthagen i samband med bostadsbyggande - framför allt i nordvästra delen - behovet av tomtmark måste bevakas.
- Utökning av grundskolans platser i Sunnersta/Ulleråker - samordnas med möjligheter att friställa ytor vid Lundellska skolan.
- Framtida fördelning och eventuell ersättning av skollokaler när bygglov för moduler vid Växthuset samt Valsätraskolan går ut. (2018) Även beroende av lösningar vid Ekuddens skola.
- Valsätraskolan ska renoveras - eventuell justering av kapacitet måste utredas.
- Sunnersta/Ulleråker - Utökning av grundskolans platser i området.
- Lokal till fritidsklubb vid Kvarngårdesskolan.
- Lokal till fritidsklubb i Södra Gottsunda (2015)
- Lokal till fritidsklubb i Innerstaden/Fålhagen (2015)
- Lokal till fritidsklubb i Gåvsta (2016)
- Lokal till fritidsklubb i Årsta (2016)
- Lokal till eventuell fritidsklubb i Sunnersta
- Eventuell flytt av fritidsklubb i Salabacke (Träffis)

Utredning i andra processer

Generellt måste även framtida utbyggnad säkras genom de andra processer som gör markreservationer och detaljplaner. Utredningen behandlar sådan utbyggnad de närmaste åren men tar inte ställning till frågan om markreservation i alla situationer och inte på längre sikt.

EKONOMI

Beräkningsmetoder

De ekonomiska förutsättningarna för föreslagna åtgärder har beräknats på en övergripande nivå utifrån schabloner för renovering, anpassning och nyproduktion. För respektive schablon beräknas även en hyreskostnad baserad på schabloniserad avskrivning. Exakta beräkningar sker vid genomförandet av åtgärderna. Alla beräkningar utgår från dagen kostnadsnivåer och tar inte hänsyn till eventuell uppräknings av/indexering av hyror i framtiden.

Vid beräkningen har endast de åtgärder som avser nyproduktion eller är så omfattande att de innebär höjning av standard eller funktion tagits med – dvs de som genererar en höjd hyra. Förutom dessa åtgärder genomförs löpande underhåll och andra åtgärder inom ramen för den vanliga fastighetsförvaltningen.

Kostnader och investeringsmedel

Totalt beräknas redovisade åtgärder, tidigare beslutade och nu föreslagna, innebära investeringar på ca 4 miljarder kr spritt över perioden. De flesta åtgärderna sker inom Uppsala Kommun Skolfastigheter AB och de svarar för eventuell upplåning av nödvändiga medel enligt gällande rutiner för beslut.

Hyror

Totala hyresförändringar utifrån åtgärder och ovanstående investeringar

Hyror innebär att kostnaderna för respektive verksamheterna stiger.

Förskola	113,2 miljoner kr
Grundskola	156,8 miljoner kr
Gymnasieskola / Vux	39,1 miljoner kr
<i>Totalt</i>	<i>309,1 miljoner kr</i>

Täckning för dessa kostnader sker enligt redovisningen nedan.

Finansiering och kostnadstäckning

Nya grundbelopp för nya barn/elever utifrån utbyggnad

Hyran ingår som en del av grundbeloppet för varje barn/elev och beräknat på nuvarande högsta funktionshyra finansieras följande hyror:

Förskola	32,1 miljoner kr
Grundskola	35,6 miljoner kr
Gymnasieskola / Vux	0,0 miljoner kr
<i>Totalt</i>	<i>67,7 miljoner kr</i>

Central finansiering vid nyproduktion och renoveringar på motsvarande nivå

Ny hyra fördelas mellan verksamhet och central finansiering. Hyror över nuvarande högsta funktionshyra bekostas till 90 procent centralt. De resterande 10 procent ska bäras av verksamheten.

	<u>Verksamheten</u>	<u>Centralt finansierad</u>
Förskola	7,1 miljoner kr	63,8 miljoner kr
Grundskola	10,6 miljoner kr	95,5 miljoner kr
Gymnasieskola / Vux	2,5 miljoner kr	22,2 miljoner kr
<i>Totalt</i>	<i>20,2 miljoner kr</i>	<i>181,8 miljoner kr</i>

Hyreshöjningar för befintliga barn/elever i renoveringar

Utöver ovanstående höjning får verksamheten även höjning till högsta funktionshyra vid renoveringar.

Förskola	8,1 miljoner kr
Grundskola	10,9 miljoner kr
Gymnasieskola / Vux	6,4 miljoner kr
<i>Totalt</i>	<i>25,4 miljoner kr</i>

Övriga hyreshöjningar för verksamheten

Hyror för övriga åtgärder samt anpassningar belastar verksamheten helt.

Förskola	2,1 miljoner kr
Grundskola	3,9 miljoner kr
Gymnasieskola / Vux	8,1 miljoner kr
<i>Totalt</i>	<i>14,1 miljoner kr</i>

Effekter för verksamheten

Sammantagna hyresökningar i verksamheten

– utöver tillkommande barn/elever, centralt finansierat och över dagens nivåer.

De ökade hyrorna innebär att kostnaderna för respektive verksamheten stiger. Det belastar den kommunala produktionen när de nyttjar lokalerna och måste därmed täckas av de grundbelopp de erhåller. Grundbeloppen har ingen automatisk höjning för hyresnivåer eller andra kostnadsökningar utan avgörs av kommunens höjningar i IVE samt ansvariga nämnders beslut utifrån detta.

Totalt belastas verksamheterna med 59,7 miljoner i höjda hyror. Av dessa är 45,6 miljoner verksamhetsfinansierad hyra i nya eller helrenoverade lokaler. Internhyressystemet klargör att denna del ska täckas genom att nya lokaler ska leda till effektivare lokalanvändning. Resterande 14,1 miljoner är ökade hyreskostnader som ska finansieras.

Den kommunala verksamheten beräknar idag att hyrorna i snitt ökar med 2 procent per år enligt tidigare beslut.

Andra ekonomiska förutsättningar

Vård & Bildning har i sina förutsättningar för utredningen tydliggjort att ytterligare två frågor är av vikt för genomförandet av åtgärder:

- Stöd till små skolor på landet måste täcka den kostnadssituation som uppstår.
- Tomplatser eller tomlokaler utifrån de förväntningar som finns på reservkapacitet inom den kommunala verksamheten måste finansieras.

I utredningen löses inte denna finansiering även om det självklart är så att genom den strategiska planen läggs politiska, fastighetsstrategiska och liknande krav på den kommunala produktionen på ett annat sätt än annan regi. Frågan om ersättning hänvisas till direkta diskussioner mellan ansvarig uppdragsnämnd (BUN/UAN) och den kommunala produktionen (SVB).

OM INGA ÅTGÄRDER VIDTAS

Behovstäckning

Förskolan måste ständigt möta kommunens expansion. Det betyder att nya förskoleplatser måste skapas i takt med att och där befolkningen ökar för att kommunen skall kunna garantera förskoleplats enligt lagens krav.

Den kommunala grundskolan måste kunna anpassa sig efter barnkullarnas storlek. Ökad kapacitet krävs för att kommunen ska kunna garantera skolgång åt alla.

Verksamhet och kostnader

Balansen mellan var kapacitet och behov möts är den mest avgörande faktorn för att verksamheten inom förskola och grundskola skall klara lokalkostnaderna. Detta betyder att flexibla samt effektiva lokaler och på rätt plats avgör om förskolan och grundskolan kan anpassa sig efter de ändrade behoven.

Utan flexibla och effektiva lokaler samt aktiv planering kommer hyreskostnaderna att ta allt större del av det ekonomiska utrymmet för verksamheterna. Detta märks dels direkt i den kommunala verksamhetens budget där hyrorna tar allt större del dels att hyresbeloppet per barn/elev ökar. Finansiering genom ökade medel till grundbelopp är därför nödvändigt.

Om kommunala hyreskostnader ökar och detta sak finansieras innebär det att grundbeloppen (barn/elevpengen) ökar vilket innebär att ökningen sker till alla utförare - även fristående skolor får samma höjda ersättning. (*Lag om Bidrag på lika villkor*)

Fastighet

Utan en plan för den strategiska lokalförsörjningen försvåras även möjligheterna till styrning av underhåll och/eller investeringar i kommunala lokaler. Särskilt viktigt är detta när kommunens skolfastigheter hanteras i ett bolag vilket kräver att fastighetsutvecklingen sker affärsmässigt både hos den beställande delen av kommunen och inom bolaget. Utan en plan finns en risk för att åtgärder genomförs på fel ställe och långsiktighet i fastighetsförvaltningen blir kraftigt försvårad.

Vidare blir långsiktig planering av externa inhyrningar svårare, vilket innebär en risk att avtal inte blir optimala för kommunen.

Ekonomi

I planen ingår åtgärder som innebär stora kostnader – både i form av investeringar och i form av framtida hyror. Utan finansiering genom tillskott av medel kan större delen av åtgärderna inte genomföras.

Verksamheterna har tydligt i förutsättningarna klargjort att det saknas utrymme för att bekosta höjda hyror (utöver prognostiserad höjning på 2 procent). De kommer alltså inte att kunna genomföra planen genom beställning av fastighetsåtgärder utan ekonomisk täckning.

Samtidigt är åtgärderna i planen tvingande – antingen för att klara behovet inom förskola och skola eller för att fastigheterna ska gå att använda. Det betyder att utan beslut om ekonomisk täckning kommer delar av åtgärderna eller andra åtgärder att måsta genomföras - vilket leder till att kostnaderna ändå uppstår. Om åtgärderna inte sker på ett strukturerat och strategiskt långsiktigt sätt riskerar de även att leda till betydligt högre kostnader.

BILAGOR

- 1 Befolkningsprognos *med underlagstabeller*
- 2 Behov (Förskola, Grundskola, Gymnasiet/Vuxenutbildning) *med underlagstabeller*
- 3 Kapacitet *med underlagstabeller*
- 4 Fastigheternas tekniska status
- 5 Områdesbeskrivningar – Nuläge samt behov av åtgärder *med underlagstabeller* Behov/Kapacitetstabeller (Förskola, Grundskola)

I separata underlag:

- Beskrivning av uppdraget
- Enheter – detaljredovisningar
- Enheter – Ritningar (och tabeller över ytkapacitet)

Bilagor och separata handlingar finns tillgängliga via uppsala.se eller kan beställas från Kontoret för samhällsutveckling



STRATEGISK FÖRSÖRJNING AV PEDAGOGISKA LOKALER

*förskola
grundskola
gymnasium
vuxenutbildning
SFI*

2013-09-15

ALLA BILAGOR
Befolkningsprognos
Behov (Förskola, Grundskola, Gymnasiet/Vux)
Kapacitet (Förskola, Grundskola, Gymnasiet/Vux)
Fastigheternas tekniska status
Områdesbeskrivningar

STRATEGISK FÖRSÖRJNING

av pedagogiska lokaler för

Förskola

Grundskola

Gymnasium

Vuxenutbildning

Befolkningsprognos

BEDÖMNINGAR AV BEFOLKNIGSUTVECKLING

Ansvar för bedömning av behov

Kommunstyrelsen genom kommunledningskontoret är ansvarig för beräkningen av befolkningsutvecklingen i kommunen.

BEFOLKNINGSPROGNOS

Prognosen är beroende av flera faktorer

- In- och utflytt
- Födelsetal
- Omflyttning utifrån nyproduktion av lägenheter
- Omflyttning utifrån generationsväxling i bostadsområden

Flera av dessa faktorer styrs även av överliggande samhällsfaktorer

- Arbetsmarknadsläget
- Ränta och ekonomiska klimat i övrigt

Befolkningsprognosen tas fram för kommunen som helhet för ca 30år framåt baserat på en antagen befolkningsökning. Därefter bryts den för de närmaste åren (1-5år) ner på områdesnivå och väger då in antaganden om bostadsbyggande.

BEFOLKNINGSÖKNING

Kommunprognosen bygger på en befolkningsökning på 2400 personer fram till år 2020 och därefter en något avtagande ökning till 2000 personer år 2029. Från år 2034 antas åter en stigande ökning som till år 2047 åter nått 2400 personer.

BOSTADBYGGANDE

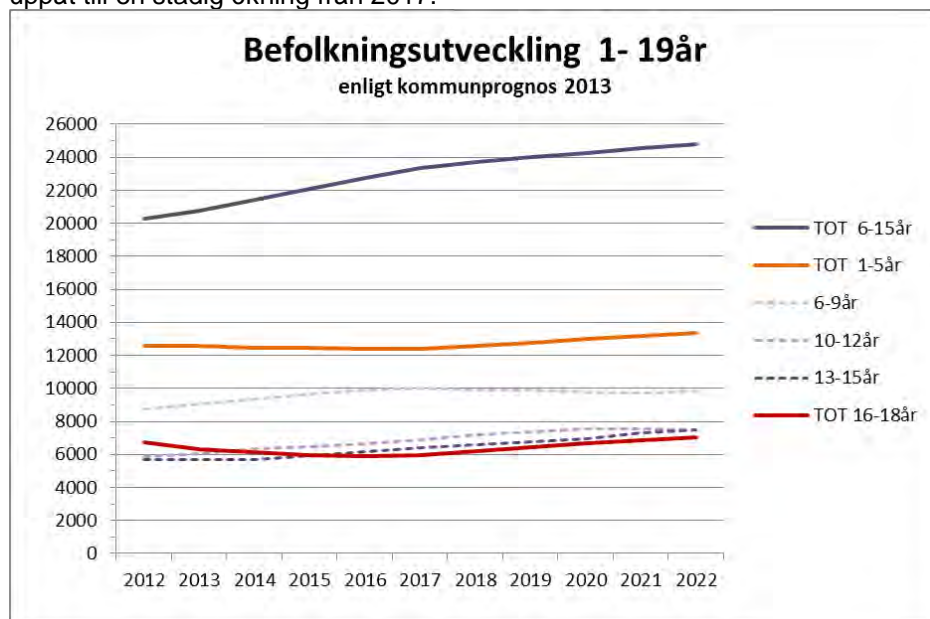
Befolkningsprognosen gör antagande om ett bostadsbyggande i början av prognosperioden på mellan 1250 och 1400 bostäder. Från år 2015 antas en ökning till ca 2500 bostäder som sedan stiger till ca 4000 bostäder år 2017. År 2018 antas bostadsbygganden åter sjunka till 2700.

UTVECKLING I FÖRSKOLE OCH SKOLÅLDRARNA

Befolkningsprognosen visar en kraftig ökning i grundskoleåldrarna 6-15år över hela perioden.

Gymnaseåldrarna (16-18år) har en minskning fram till 2017 och vänder därefter svagt uppåt.

Förskoleåldrarna (1-5år) har en svag ökning första åren följt av en svag minskning som slutligen vänder uppåt till en stadig ökning från 2017.



UNDERLAG:

Tabell – Kommunprognos

Tabell – Bostadsbyggnadsantaganden

Tabell – Förskoleåldrar per upptagningsområde

Tabell – Grundskoleåldrar per upptagningsområde

Underlag 1a
 Kommunprognos

Kommunprognos 2013 / Beräknad 2013-03-22

Prognos

Ålder	2012	2013	2014	2015	2016	2017	2018	2019	2020	2021	2022
0	2530	2521	2560	2603	2647	2690	2733	2772	2807	2833	2847
1	2590	2496	2486	2525	2567	2610	2653	2695	2734	2767	2792
2	2581	2552	2458	2447	2485	2527	2570	2612	2653	2691	2724
3	2467	2559	2530	2435	2424	2461	2502	2545	2587	2627	2664
4	2535	2455	2547	2517	2422	2411	2448	2488	2530	2571	2611
5	2378	2525	2445	2537	2507	2411	2400	2437	2477	2518	2559
TOT 1-5	12551	12587	12466	12461	12405	12420	12573	12777	12981	13174	13350
6	2258	2370	2517	2437	2528	2498	2402	2390	2427	2467	2508
7	2177	2270	2382	2529	2449	2540	2510	2414	2402	2438	2478
8	2201	2182	2275	2387	2534	2454	2544	2515	2419	2406	2442
9	2099	2206	2187	2280	2391	2538	2458	2549	2519	2422	2410
6-9år	8735	9028	9361	9633	9902	10030	9914	9868	9767	9733	9838
10	2022	2097	2204	2184	2277	2389	2536	2455	2546	2515	2419
11	1947	2027	2102	2208	2189	2282	2393	2540	2459	2550	2519
12	1895	1951	2030	2105	2212	2192	2285	2396	2543	2462	2552
10-12år	5864	6075	6336	6497	6678	6863	7214	7391	7548	7527	7490
13	1794	1905	1960	2040	2115	2221	2202	2294	2406	2552	2471
14	1927	1813	1924	1979	2059	2134	2240	2221	2314	2425	2571
15	1961	1941	1827	1937	1993	2073	2147	2254	2235	2327	2438
13-15år	5682	5659	5711	5956	6167	6428	6589	6769	6955	7304	7480
TOT 6-15	20281	20762	21408	22086	22747	23321	23717	24028	24270	24564	24808
16	2057	1992	1972	1858	1969	2025	2104	2179	2286	2266	2359
17	2222	2091	2027	2007	1893	2003	2059	2139	2214	2320	2300
18	2466	2262	2132	2067	2048	1934	2044	2100	2180	2255	2361
TOT 16-18	6745	6345	6131	5932	5910	5962	6207	6418	6680	6841	7020

Underlag 1b
 Bostadsbyggandeantaganden

Beräknad nyproduktion av lägenheter 2013 - 2018

Färdigställda lägenheter:												varav				Dp-status: L=laga kraft A=antagen ÖK=överklagad			
Tätort/stadsdel/område	Objekt	NYKO	Inflyttningsår					efter	Summa	trolig fsk	hyres- rätt	bostads- rätt	Små hus/ egna hem	Student-, senior-, grupp-,vårdboende	Dp-status	Exploatör	Markägoförh	Kommentarer	
(2012)																			
Uppsala tätort																			
Innerstaden	Dragarbrunn 14:3 kv Torget	11111						20	0		(20)			L	Masmästaren	privat	Tillb Svartbäcksg 10, start tidigast 2016		
Innerstaden	Brandstationen	11114	70						70			70		L	PEAB	PEAB			
Innerstaden	Mikaelsplan	11113				90	90		180	1	180			uppdrag	UHAB		Förtäming kring Mikaelskyrkan		
Innerstaden	Kv Bredablick	11113					40		40			40			HSB	HSB			
Innerstaden	Eddagatan	11114		9					9			9			Alm Equity AB		Eddagatan 12 Kv Ambulansen? 60 st -15?		
Innerstaden	Kvarnegallerian	11123				30	25	25	80		24	56			Alm Equity AB		70% BR		
Innerstaden	Frodeparken, UHAB	11134	70						70	1	70			L	UHAB	U-a kommun	Dragarbrunn 33:2		
Innerstaden	Frodeparken, Uppsala Entré	11134		25	56	35			116			116		L	Skanska	U-a kommun	Dragarbrunn 33:2, tre etapper		
Innerstaden	Kv Jorun	11184					8		8		8				Zernes Fastigheter AB		Påbyggnad av vindar, 2 fast S:a 500 kvm		
Gränby	Uppsala Arena & Österleden	12111						3000	0					uppdrag	U-a kommun	U-a kommun	enl visionskiss ca 3 000 bostäder		
Gränby	Gränby Backe	12138	53	36	36				125			125		L	HSB	U-a kommun	Två föreningar 53 resp 72 lgh.		
Gränby	Gränby Backe	12138			60	40	20		120			120		L	Riksbyggen	U-a kommun	Två föreningar 60 resp 60 lgh.		
Gränby	Gränby Centrum	12138						ca 500							Atrium Ljunberg	Atrium Ljungberg, U-a kommun	Uppskattat antal		
Gränby	Kv Diset/Solskenet?	12139				39	39		78		78			uppdrag	Rikshem	Rikshem			
Gränby	Bruno Liljeforsgatan	12141				175			175	1	175			uppdrag	Rikshem	Rikshem/U-a kommun	Utbyggnad längs Råbyvägen, börja SV?		
Gränby	Bruno Liljeforsgatan	12142					175		175		175			uppdrag	Rikshem	Rikshem/U-a kommun	Utbyggnad längs Råbyvägen		
Gränby	Bruno Liljeforsgatan	12143						175	175		175			uppdrag	Rikshem	Rikshem/U-a kommun	Utbyggnad längs Råbyvägen		
Gränby	Bruno Liljeforsgatan	12144						175	0					uppdrag	Rikshem	Rikshem/U-a kommun	Utbyggnad längs Råbyvägen		
Gränby		121??						1500						Tidigt skede			Tidig strukturanalys inför uppdrag		
Kvarngärdet	Kv Ejnar	12211					20		20		20		20 hyres/ungdom	uppdrag	UHAB				
Kvarngärdet	Kvarngärdet 9:6 mfl, Djäknegatan	12223						100	0					uppdrag	SBC Mark AB	privat	osäkert projekt		
Kvarngärdet	Kantorn	12224					200	200	400	?	400				Rikshem				
Kvarngärdet	Norra Kvarng, Thunmansgat mm	12232				100			100	1	100			uppdrag	Stena fastigheter	Stena fastigheter	1or & 2or dominerar, alla.		
Kvarngärdet	Norra Kvarng, Thunmansgat mm	12233				50	50		100		100			uppdrag	Stena fastigheter	Stena fastigheter			
Kvarngärdet	Norra Kvarng, Thunmansgat mm	12234					50	50	100		100			uppdrag	Stena fastigheter	Stena fastigheter			
Kvarngärdet	Norra Kvarng, Thunmansgat mm	12235						90	90		90			uppdrag	Stena fastigheter	Stena fastigheter			
Kvarngärdet	Kvarntorget, Migo	12237			55				55		55			uppdrag	NCC	Kvarntorget Fastighet AB			
Kvarngärdet	Södra Kvarngärdet	12239						100	0					uppdrag	UHAB		Närmast Vaksalag, NYKO12238&12239		
Kvarngärdet	Kapellgärdet, Tornet norra delen	12241			60	60	60		180	1	180			samråd	Vasakronan	Vasakronan	Enkelt förfarande, antagande 2013		
Kvarngärdet	Kapellgärdet, kv Tornet (vid Råbyväg)	12241	48						48		48			L	JM	privat	48 Tornet 5 år 2013? 51 Tornet 4 år 2012?		
Kvarngärdet	Kapellgärdet, Brf Orgelpipan	12242	43	50					93		93			L	PEAB	privat	Portalgatan		
Kvarngärdet	Kapellgärdet, kv Orgeln	12242	106	96	75				277		277			L	NCC	privat			
Kvarngärdet	Kapellgärdet, kv Orgeln	12242		96					96		96			L	UHAB				
Kvarngärdet	Kapellgårdsallén	12251		92	26		50	50	218	1 Ring	218			L	Riksbyggen	privat	Kvarngärdet 67:1 o 67::2 Jaktf+Pilgrimsf		
Svartbäcken	Kv Holmfrid	12311	18						18		18			L	UHAB	U-a kommun			
Svartbäcken	Flottiljstaden, Torbjörns torg	12311				60			60		12	48	seniorboende	Granskning	Seniorgården	U-a kommun	söder om Galgbacken, 40-80 st, 20% HR		
Svartbäcken	Kv Heimdalen	12321			50	10			60		60			Samråd	NCC				
Löten	Kv Bellman	12411						100	100		25	75		uppdrag	Brf Bellman/riksbyggen	Brf Bellman/U-a kommun	Utbyggnad längs Råbyvägen		
Löten	Kv Bellman	12418						100	100		25	75		uppdrag	Brf Bellman/riksbyggen	Brf Bellman/U-a kommun	Utbyggnad längs Råbyvägen		
Gamla Uppsala-Nyby	Fornby	12614	33		30	30			93				93	L	Riksbyggen	Riksbyggen			
Gamla Uppsala-Nyby	Nyby centrum	12626	25						25			25		L	Riksbyggen	Riksbyggen	Gamla Uppsala 21:20		

Gamla Uppsala-Nyby	Kv Leopold	12626				40	40	55		135			135		40 seniorboende	ÖK	Riksbyggen ?	Riksbyggen, Uppsala kommun	Gamla Uppsala 99:1
Fälhagen	Kv Sverre	13111				80				80					21 ungdomsbost?	uppdrag	UHAB		
Salabacke	Östra Salabacke etapp 2	13213					200	200	100	400	4	200	200			Skede mellan program och dp			Strukturstudie inför dp uppdrag
Salabacke	Östra Salabacke (programområde utan etapp 1)								2000	0		1000	1000			uppdrag			13213,13214, 13226. Alla etapper
Salabacke	Östra Salabacke	13226					140			140							Byggvesta		Enl kommunen AS 164 st
Salabacke	Östra Salabacke	13226				55				55			55				Hauschild & Siegel		Oklart om det blir HR/BR
Salabacke	Östra Salabacke	13226				50	50			100			100				Järmtorget		
Salabacke	Östra Salabacke	13226				13				13				13			TB Exploaering		
Salabacke	Östra Salabacke	13226				100				100			100				Wallenstam		1or/2or
Salabacke	Östra Salabacke	13226					75			75			75				Veidekke		Enl kommunen AS 72 st
Salabacke	Östra Salabacke	13226								97			30	60	7		Åke Sundvall fastighets AB		90 lgh + 7 stadsradhus. HR små lgh.
Salabacke	Östra Salabacke	13226				54				54			54				Svenska vårdfastigheter		54 vårdboende (äldreboende?)
Salabacke	Kv Klacken, Sala Backe 4:1	13222					50	50	80	100			100		ev äv ungdomsbo	program	Zernes Fastigheter AB	privat	12 000 kvm
Salabacke	Kastanjegatan	13224	64							64			64		28, ungd, 36 srbo	L	UHAB		På fd Johannelundsgårdens mark
Salabacke	Johannesbäcksgatan	13226				40				40			40		seniorboende	uppdrag	UHAB		Förtäming
Årsta	Kv Broccolin	13312				50	50			100			50	50			uppdrag		Byggherreplan, fastighet till salu
Årsta	Östra Fyrislund, Slavsta	13326							600	0					program			mest U-a kommun	kolla nyko
Årsta	Östra Fyrislund, del 2	13326				10	10			20				20		Granskning	privat		i anslutning till industriområdet, nyko?
Årsta	Årsta 11:13, Slavsta	13326						80		80			80		vårdboende	uppdrag	ej klart	U-a kommun	
Kungsängen	Kungsängen 24:4, Hovstallängen	13411			60	60	60	60	160	240	1		240			uppdrag	Skanska		
Kungsängen	Kungsängen 24:1 m fl, Hovstallängen	13411							500	0									Niv bussdepå
Kungsängen	Kungsängen 26:1, kv Skytteln	13412			60	75	75	75	40	285			285			uppdrag	NCC	privat	
Kungsängen	Kv Ångkvarnen, Hallsjö brädgård	13412			50	50	50	50	50	150	ev		150			L	HSB o Riksbyggen	Riksbyggen/HS	Kungsängen 21:4 och 21:7
Kungsängen	Kv Varpen, Spolen	13417		65	65	65	65	65	395	325	1		325		blandade storl	L	JM	JM	"Ariket", Kungsängen 27:4, 28:1-3 m fl
Boländerna	Kv Gudur o Vale	13611					40	40		80			80				HSB		
Sävja-Bergsbrunna	Kristinastigen, Bergsbrunna	14112			48					48	ev 1		48		seniorboende	samråd	Bovieran AB	U-a kommun	För 50+ år
Sävja-Bergsbrunna	Kristinastigen, Bergsbrunna	14112			60					60			60			samråd	UHAB	U-a kommun	
Sävja-Bergsbrunna	Sävja gård, Sävja 2:1 m fl	14115							600	0						utställning			Väntar på en intressent/exploatör
Sävja-Bergsbrunna	Kv Kronhjorten	14116				40	40			80			80			uppdrag	Oxenborgen fastigh	Oxenborgen fastigh	
Sävja-Bergsbrunna	Kv Gotland, Sävja centrum	14117			30	30	30	30		120			120			uppdrag	NCC		Kommunal markanvisning
Sävja-Bergsbrunna	Sävja 4	14118							200	0	1				inkl äldreboende	uppdrag	PEAB	U-a kommun	Cirka 200 lgh varav 80 äldrebo
Sävja-Bergsbrunna	Sävja 4	14118			48					48			48			uppdrag	Bo klok / Skanska	U-a kommun	
Nåntuna-Vilan	Sävja 2:8 mfl	14211					4	4		8			8			uppdrag	Götenehus	Sävja Tennisklubb	
Nåntuna-Vilan	Källarbäcksvägen	14211	5							5			5			L	privat	U-a kommun	tomtkön
Ulleråker	Ulleråker	15111							4500							program			Kanske även 15112
Valsätra	DagH-stråket	15311							2500							program			DagH-stråket, fler nyko
Ultuna	Genetikcentrum	15212				200	200	200		600	minst 2		300	300		Granskning	Besqab	(Akademiförvaltn)	radhus + BR (50%-50%)
Valsätra	Malma gård	15312					40			40	1?		40			uppdrag	Besqab	(Akademiförvaltn)	Vid Valsätarskolan
Valsätra	Valsätra 36:5	15326					14			14			14			samråd	privat	privat	
Valsätra	Folke Bernadotte	15327		8	12	12				32	1		32			uppdrag	Veidekke	U-a kommun	
Valsätra	Folke Bernadotte	15327		5						5			5				Veidekke	U-a kommun	Ev blir det 12 BR i stället.
Gottsunda	Gottsunda 9:1	15411			3					3			3			samråd	privat	privat	
Gottsunda	Hugo Alfvénsstråket	15412							1000	0								U-a kommun	Program för Gottsunda
Gottsunda	Stenhammarsparken	15412	20							20			20			L	UHAB		Radhus/egnahem med äganderätt
Gottsunda	Gottsunda centrum	15425				60	60			120			120				PEAB		
Gottsunda	Gottsunda centrum	15425								0							Kommunen		
Gottsunda	Gottsunda centrum	15425								0							Ukfab		
Gottsunda	Gottsunda centrum	15425								0					Vårdboende		Ukfab Midsem		
Vårdsätra	Västra Vårdsätra	15511		10	10	10	10	16		56			10	46		L/uppdrag	Akademiförvaltningen	Akademiförvaltn m fl	Nytt uppdrag på del av upphävd dp-del
Sunnersta	Morkullevägen, Sunnersta 51:26	15623	3							3			3			L	privat	U-a kommun	24 tomter via småhuskän (3 kvar 2013)
Sunnersta	Graneberg, Gran Anders väg	15626	1							1			1			L	privat	U-a kommun	1 SM i tomtkän
Sunnersta	Skarholmen	15626				35	35			70			70			uppdrag	JM	U-a kommun	
Kåbo	Blåsenhus - Artillerigatan	16115	80	80	75					235			235		studentbostäder	uppdrag	UHAB	Akademiska hus	Artillerigatan
Kåbo	Kv Haubitsen, Kåbo 53:1	16117	63							63			63		studentbostäder	uppdrag	UHAB	UHAB	Ombyggn/rivn/tillbyggn, fd vårdhögskola

Kåbo	Kv Haubitsen, Kåbo 53:1	16117		80	80					160		160				uppdrag	UHAB	UHAB	
Kåbo	Rosendal	16121	50	100	100					250		250			studentbostäder		UHAB	UHAB	Omedelbart norr om brandstationen
Kåbo	Rosendal, Rosendalsfältet Kåbo 1:18	16122			130					130		130					Byggvesta		Södra Rosendal
Kåbo	Rosendalsfältet, Kåbo 55:1	16122			76					76		76			L	HSB	HSB		
Kåbo	Rosendalsfältet, Kåbo 57:1	16122				90				90		90			L	HSB	HSB		
Kåbo	Rosendalsfältet, Kåbo 55:2 och 55:6	16122		63	49					112		112			A	Rekab Entreprenad AB			
Kåbo	Rosendalsfältet, Kåbo 55:3 och 58:1	16122			115		300			415		415			A	Rosendal Fastigheter			
Kåbo	Rosendalsfältet	16122				300	300	300	2000	900	?	450	450			Uppdrag			Uppg. fr U-a kommun
Sjukhuset/Polacksbacken	Kronåsen 1:27	16215			26					26		26				uppdrag		Upplandsknekten	Studentbo?
Norby	Malmparken	16313		7	2					9		9			L	privat	U-a kommun	Tomtkön	
Norby	Tryffelvägen, Norby 31:52	16315			38	25				63		50	13		Granskning	SH-bygg	U-a kommun		
Eriksberg	Kåbo 42:1 Stenbrottet	16411	30	61						91		91			L	Genova bostad	Genova bostad		fd Gläntan skola (info fr internet)
Eriksberg	Norby 31:74	16418				140				140		40	100		samråd	Besqab	U-a kommun		Eriksbergsparken
Eriksberg	Eriksberg	164??							500						Tidigt skede	Uppsalahem			Tidig strukturanalys inför uppdrag
Flogsta-Ekeby	Kv Birka	16711					45	45		90		90				uppdrag	JM		
Flogsta-Ekeby	Kv Birka	16711							45	0				45 hyres/ungdom		uppdrag	UHAB		
Flogsta-Ekeby	Flogsta 11:66 m fl	16714					60			60		60		vårdboende		uppdrag	ej klart	U-a kommun	
Stenhagen	Bostäder vid Stenhagens C	17115				50	50			100		100				samråd	HSB	U-a kommun	
Stenhagen	Bostäder vid Stenhagens C	17115				57	57			114		114					UHAB	U-a kommun	
Stenhagen	Berthåga 11:33	17115								0				korttidsvårdscentrum		uppdrag	ej klart	U-a kommun	80 lgh, korttidsbo
Berthåga	Västra Berthåga, ÖP-område	17211							60	0		(60)					Akademiförvaltningen		Trafiklösning väg 55 under utredning
Rickomberga	Rickomberga	17311		20	20	20				60		60				Granskning	(SEB Trygg Liv)	(SEB Trygg Liv)	
Luthagen	Kv Gudmund, Luthagen 41:3	17422	45	45						90	1	90			A	Besqab			fd elevhemmet rivs
Luthagen	Norra station	17423		5						5		5			samråd	Livbo			radhus
Luthagen	Seminariet	17424			75	50	50		25	175	1	175			Antagen	NCC	NCC		
Luthagen	Stabby Allé	17436			58					58		58					Besqab	U-a kommun	Små lgh, ca 33 kvm. Kv Åkern
Luthagen	Cementgjuteriet, JM	17437	55	40	40	40	40			215		215			L	JM	U-a kommun		Magnolian 1 o 2 först.
Luthagen	Cementgjuteriet, kv Kaprfolen	17437	34							34		34					Seniorgården	U-a kommun	JM Entreprenör
Luthagen	Cementgjuteriet, UHAB	17437	157	56	138		100	100		551	1	551			L	UHAB	U-a kommun		4 etapper
Librobäck	Librobäck 7:2, 7:3	17611			40	50	50	50	90	190		190						NCC	Bostadsrätter.
Librobäck	Kv Gimo	17611			50	50	50	50		200	1	200			L	HSB	HSB		etapp Bröndbokvarteret
Librobäck	Kv Gimo	17611	34	64	50	50	50	50	50	298		298			L	JM	JM		små lgh (1or/2or) 2013
Librobäck	Kv Penningby	17611					50	50		100		100				uppdrag	Skanska	Skanska	nuv KJ Maskin
Librobäck	Kv Hallstavik	17611							200	0						uppdrag	HSB / U-a Industrihus		Skeppet m fl
Librobäck	Librobäck 12:1	17611			65					65		65				uppdrag	Klämtaren Fastighetsbolag AB	privat	Höjning av exploateringstalet
Styckebyggare staden			15	15	15	15	15	15		90			90						
Summa Uppsala tätort			1122	1128	2086	2715	3541	2383	20615	12975		5135	7127	713					

Övriga tätorter och glesbygd

Sö Hagundabygden	Västra Vreta 2004/20040 ändring	21121	7							7			7			L	JM	privat	
Sö Hagundabygden	Näs-Focksta 6:8, Vångdalen	21131	14	15	15	15	15			74			74	radhus/parhus/fril.		L	NäFo Fast.utveckl AB	privat	
Järlåsabygden	Järlåsa, Sägbacken	21311	1	1						2			2			L	privat	privat	Lilla Slässbo
Bälingebygden	Bälinge-Nyvla 11:3	22111				20	25			45	1?		45			Program			
Bälingebygden	Bälinge-Ekeby S:2, Hagmarksvägen	22112	2							2			2					U-a kommun	Tomtkön
Bälingebygden	Fansta, Lövstalöt tätort	22121	6	7	6					19			19			L	privat	U-a kommun/privat	19 tomter via tomtkön (2013)
Bälingebygden	Fansta, Lövstalöt tätort	22121	13	13						26			26			L	PEAB	PEAB	
Bälingebygden	Bälinge-Lövsta 10:120, Lövstalöt tät	22121	6	7						13			6	7	radhus	A - ÖK	Vahik Abrami Development AB		
Bälingebygden	Högstaåsen- Lövstaåsen, Lövstalöt	22121						20	80	20			20			program	Skanska	Skanska	Tveksamt om uppdraget är aktuellt
Bälingebygden	Rörby, del av, Bälinge	22138		4	8	8	5			25			25			L		U-a kommun	Tomtkön
Bälingebygden	Bälinge Ekeby 1:3	22138	2							2			2			A	privat	U-a kommun/privat	Planen innehåller även en förskola
Bälingebygden	Lytta 5:1	22138		3	4					7			7			program	privat	privat	
Bälingebygden	Svista	22138			110	110				220		220					EOP Scandinavia AB		1or och 2or, stud lgh/ungdomsboende
Bälingebygden	Marsta 2:8, 2:11	22138							45	0						program	EOP Scandinavia AB	privat	Ev 45 radhus vid Svista vårdshus, oklart
Björklingeområdet	Hagalund, Björkl tätort	23111		5	5	3				13				13		L	privat	privat	Björklinge-Tibble

Björklingeområdet	Björklinge tätort	23111				16				16		16			seniorboende		UHAB	
Björklingeområdet	Björklinge 2:5, Björkl tätort	23112	3	3	3					9		9		9	radhus	L	privat	privat
Björklingeområdet	Häggeby, Björkl tätort	23114	2							2		2		2		uppdrag	privat	privat
Björklingeområdet	Ramsjö 3:3	23116	2	2	2	2	2			10		10		10		L		
Björklingeområdet	Lilla Juvansbo	23131		4	6	7				17		13		4		L	privat	privat
Storvretabygden	Vretalund, Storvreta tätort	24211	5							5		5				L		U-a kommun
Storvretabygden	Storvreta tätort	24211				16				16		16			seniorboende		UHAB	
Storvretabygden	Ekhagen/Adolfsberg, Storvreta tätort	24213					25	25	200	50		50		50		uppdrag	HSB	HSB
Storvretabygden	Storvreta tätort, utredn omr Fullerö	24111		50	100	100	100	70		420	flera	160	260	120+19 radh kedjeh 80, villor 42			Fullerö Park AB, m fl	Utbyggnad mot norr, tomter
Vattholmabygden	Vattholma 5:318	24311								0		(50)		genomgångsbo	uppdrag	FSK	U-a kommun	Utbyggnad söder/sydväst om Lyckebo
Vattholmabygden	Backa 1:4	24311			5					5			5		uppdrag	privat	privat	(Kollade ej upp 2013)
Vattholmabygden	Fasma 4:29 Nybygget	24322				4	4		8	8			8					osäkert
Skyttorpsbygden	Tensta-Åsby 4:84, Skyttorps tätort	24411	2	2	2	2	2	2	23	12			12		L		privat	osäkert
Vaksalabygden	Vaksala-Lunda	25111		5	10	10				25			25				U-a kommun/privat?	25 st tomtkän, uppskattat antal
Vaksalabygden	Skölsta tätort, JM	25112				30	30	30	110	90	1		90		utställning	JM	privat	dp upphävd, återuppta processen
Vaksalabygden	Skölsta tätort, Götenehus	25112				30	30		20	60			60		utställning	Götenehus	privat	dp upphävd, återuppta processen
Vaksalabygden	Lindängen	25113	10	15	25	25	25		675	100			100		L	privat + FSK	privat	Jälla, Vaksala-Lunda 1:12 m fl
Norra Rasbobygden	Stavby	25315	1	1	1	1	1			5			5		samråd	privat	privat	
Funbobygden	Gunsta 1:1, Gunsta södra	26211			81	90	30			201	1	118	83		samråd	Bo klok / Skanska		BR och villor/radhus = Gunsta station
Funbobygden	Gunsta 1:2, Bergstugan	26211			10	10				20			20		uppdrag	Eksjöhus	privat	
Funbobygden	Funbo-Bärby 10:5, Årnevi 1:28	26211				100	100	100		300	flera	50	125	125	uppdrag	Arcova, Småa, privat	privat, U-a kommun	uppskattat antal
Funbobygden	Gunsta	26211		5	5	5				15			15				U-a kommun/privat?	Tomtkän, cirka 15 st
Funbobygden	Gunsta 1:109	26211			3					3			3		samråd	privat		Ev 3 ytterl bost (fritidsh blir perm.boende
Funbobygden	Marielund-Hallkvedsvägen	26222					30	30	250	60	minst 1		60		program	privat	privat	
Almungebygden	Uls-Väsby 1:5	26333	8							8			8		utställning	privat	privat	
Styckebyggare			40	40	40	40	40	40		240			240					
Summa utanför staden			124	292	441	534	464	317	1411	2172		315	414	1443				

Summa Uppsala kommun			1246	1420	2527	3249	4005	2700	22026	15147		5450	7541	2156				
-----------------------------	--	--	-------------	-------------	-------------	-------------	-------------	-------------	--------------	--------------	--	-------------	-------------	-------------	--	--	--	--

Underlag 1c Förskoleåldrar (0-5år) per område

Almtunaskolan och Vaksalaskolan

<u>Ålder</u>	<u>2012</u>	<u>2013</u>	<u>2014</u>	<u>2015</u>	<u>2016</u>	<u>2017</u>	<u>2018</u>
0	273	252	259	265	269	266	269
1	244	252	233	240	246	247	249
2	207	223	230	215	221	224	230
3	175	192	209	217	202	207	213
4	145	166	183	200	209	193	201
5	130	136	157	175	191	198	186
Summa 1-5	901	969	1012	1047	1069	1069	1079
Summa 0,4-5	1015	1074	1120	1157	1181	1180	1191

von Bahrs skola

<u>Ålder</u>	<u>2012</u>	<u>2013</u>	<u>2014</u>	<u>2015</u>	<u>2016</u>	<u>2017</u>	<u>2018</u>
0	59	60	61	62	61	61	69
1	74	57	57	58	58	57	64
2	63	71	55	54	54	53	59
3	52	61	70	53	51	51	56
4	56	51	60	68	51	49	54
5	49	54	50	58	65	49	51
Summa 1-5	294	294	292	291	279	259	284
Summa 0,4-5	319	319	317	317	304	284	313

Börje skola

<u>Ålder</u>	<u>2012</u>	<u>2013</u>	<u>2014</u>	<u>2015</u>	<u>2016</u>	<u>2017</u>	<u>2018</u>
0	12	15	15	15	15	15	15
1	15	12	15	15	15	15	15
2	12	15	12	15	14	14	14
3	17	12	15	12	14	14	14
4	13	17	12	15	12	14	14
5	25	13	16	12	14	11	13
Summa 1-5	82	69	70	69	69	68	70
Summa 0,4-5	87	75	76	75	75	74	76

Domarringens skola

<u>Ålder</u>	<u>2012</u>	<u>2013</u>	<u>2014</u>	<u>2015</u>	<u>2016</u>	<u>2017</u>	<u>2018</u>
0	94	95	93	92	89	86	86
1	103	89	90	88	85	81	80
2	98	98	83	84	80	77	75
3	98	95	94	78	79	75	73
4	89	97	94	92	75	75	72
5	105	86	95	92	89	71	73
Summa 1-5	493	465	456	434	408	379	373
Summa 0,4-5	532	505	495	472	445	415	409

Fredrika Bremer, Gamla Uppsala skola

<u>Ålder</u>	<u>2012</u>	<u>2013</u>	<u>2014</u>	<u>2015</u>	<u>2016</u>	<u>2017</u>	<u>2018</u>
0	97	85	83	84	81	81	79
1	86	102	86	85	83	81	80
2	96	88	102	87	83	82	80
3	96	100	87	102	84	82	81
4	108	100	101	88	101	84	81
5	93	111	100	102	86	100	83
Summa 1-5	479	501	476	464	437	429	405
Summa 0,4-5	519	536	511	499	471	463	438

Johannesbäcksskolan

<u>Ålder</u>	<u>2012</u>	<u>2013</u>	<u>2014</u>	<u>2015</u>	<u>2016</u>	<u>2017</u>	<u>2018</u>
0	115	95	97	98	105	123	122
1	94	111	92	93	98	116	124
2	85	87	102	83	88	102	111
3	85	83	85	99	84	96	104
4	63	81	79	80	97	90	96
5	64	62	78	76	80	102	90
Summa 1-5	391	424	436	431	447	506	525
Summa 0,4-5	439	464	476	472	491	557	576

Jumkils skola

<u>Ålder</u>	<u>2012</u>	<u>2013</u>	<u>2014</u>	<u>2015</u>	<u>2016</u>	<u>2017</u>	<u>2018</u>
0	14	14	14	14	14	14	14
1	11	14	14	14	14	14	14
2	11	11	14	14	13	13	13
3	17	11	11	14	13	13	13
4	9	17	11	11	13	13	13
5	9	9	16	11	10	13	12
Summa 1-5	57	62	66	64	63	66	65
Summa 0,4-5	63	68	72	70	69	72	71

Kvarngårdsskolan

<u>Ålder</u>	<u>2012</u>	<u>2013</u>	<u>2014</u>	<u>2015</u>	<u>2016</u>	<u>2017</u>	<u>2018</u>
0	114	116	125	125	124	127	133
1	111	111	116	120	117	120	125
2	98	106	110	109	110	111	116
3	76	96	107	106	103	106	108
4	60	72	95	102	99	97	102
5	69	68	83	102	106	105	105
Summa 1-5	414	453	511	539	535	539	556
Summa 0,4-5	462	501	563	591	587	592	611

Liljeforssskolan

<u>Ålder</u>	<u>2012</u>	<u>2013</u>	<u>2014</u>	<u>2015</u>	<u>2016</u>	<u>2017</u>	<u>2018</u>
0	77	72	74	78	86	89	92
1	77	73	68	71	78	84	86
2	83	72	68	63	69	75	80
3	64	78	68	65	63	68	73
4	77	62	75	67	67	63	68
5	63	74	59	73	67	66	63
Summa 1-5	364	359	338	339	344	356	370
Summa 0,4-5	396	389	369	372	380	393	408

Ängelstaskolan, Årstaskolan

<u>Ålder</u>	<u>2012</u>	<u>2013</u>	<u>2014</u>	<u>2015</u>	<u>2016</u>	<u>2017</u>	<u>2018</u>
0	113	111	112	112	118	121	123
1	119	109	107	108	114	118	119
2	135	114	104	102	108	112	114
3	125	132	112	102	105	109	112
4	126	123	131	111	105	107	110
5	112	124	121	129	114	107	108
Summa 1-5	617	602	575	552	546	553	563
Summa 0,4-5	664	648	622	599	595	603	614

Gävsta skola

<u>Ålder</u>	<u>2012</u>	<u>2013</u>	<u>2014</u>	<u>2015</u>	<u>2016</u>	<u>2017</u>	<u>2018</u>
0	36	42	42	42	41	41	41
1	40	37	42	42	42	41	41
2	43	40	37	42	41	41	41
3	40	44	41	38	42	41	41
4	63	40	44	41	37	41	41
5	48	62	40	43	40	36	40
Summa 1-5	234	223	204	206	202	200	204
Summa 0,4-5	249	241	222	224	219	217	221

Stavby skola

<u>Ålder</u>	<u>2012</u>	<u>2013</u>	<u>2014</u>	<u>2015</u>	<u>2016</u>	<u>2017</u>	<u>2018</u>
0	10	9	10	10	10	9	10
1	12	10	10	10	10	10	9
2	5	12	10	10	10	9	9
3	6	5	12	11	10	10	10
4	10	6	5	12	10	9	10
5	5	10	6	5	12	10	9
Summa 1-5	38	43	43	48	52	48	47
Summa 0,4-5	42	47	47	52	56	52	51

Tuna skola

<u>Ålder</u>	<u>2012</u>	<u>2013</u>	<u>2014</u>	<u>2015</u>	<u>2016</u>	<u>2017</u>	<u>2018</u>
0	15	12	12	13	13	13	13
1	10	15	12	12	12	12	13
2	10	10	15	12	12	12	12
3	10	10	10	15	11	11	12
4	11	10	10	10	14	11	11
5	10	11	9	9	9	13	10
Summa 1-5	51	56	56	58	58	59	58
Summa 0,4-5	57	61	61	63	63	64	63

Åkerlänna skola

<u>Ålder</u>	<u>2012</u>	<u>2013</u>	<u>2014</u>	<u>2015</u>	<u>2016</u>	<u>2017</u>	<u>2018</u>
0	14	11	10	10	10	10	10
1	6	14	11	10	10	10	10
2	6	6	14	10	10	10	10
3	6	6	6	14	10	10	10
4	12	6	6	6	13	10	10
5	3	12	6	6	6	13	9
Summa 1-5	33	44	43	46	49	53	49
Summa 0,4-5	39	49	47	50	53	57	53

Björklinge skola

<u>Ålder</u>	<u>2012</u>	<u>2013</u>	<u>2014</u>	<u>2015</u>	<u>2016</u>	<u>2017</u>	<u>2018</u>
0	54	59	59	59	58	56	57
1	60	56	61	61	60	58	57
2	79	62	58	62	60	58	57
3	65	82	65	60	63	60	59
4	74	66	83	66	60	61	60
5	83	75	67	83	65	59	61
Summa 1-5	361	341	334	332	308	296	294
Summa 0,4-5	384	366	359	357	332	319	318

Bälinge skola

<u>Ålder</u>	<u>2012</u>	<u>2013</u>	<u>2014</u>	<u>2015</u>	<u>2016</u>	<u>2017</u>	<u>2018</u>
0	49	60	62	61	58	55	55
1	73	54	68	67	63	59	58
2	73	77	60	71	68	64	61
3	88	79	84	64	74	70	67
4	74	92	84	87	66	75	72
5	93	77	96	86	89	67	76
Summa 1-5	401	379	392	375	360	335	334
Summa 0,4-5	421	404	418	400	384	358	357

Skuttunge skola

<u>Ålder</u>	<u>2012</u>	<u>2013</u>	<u>2014</u>	<u>2015</u>	<u>2016</u>	<u>2017</u>	<u>2018</u>
0	18	17	17	17	17	17	17
1	23	18	17	17	17	16	17
2	15	23	18	16	16	16	16
3	18	15	23	17	15	15	16
4	21	17	15	22	17	15	15
5	10	20	17	14	21	16	14
Summa 1-5	87	93	90	86	86	78	78
Summa 0,4-5	95	100	97	93	93	85	85

Eriksskolan/Luthagens skolor, Sverkerskolan/Luthagens skolor

<u>Ålder</u>	<u>2012</u>	<u>2013</u>	<u>2014</u>	<u>2015</u>	<u>2016</u>	<u>2017</u>	<u>2018</u>
0	242	248	260	281	285	295	302
1	245	231	231	251	261	268	278
2	209	228	215	221	231	243	249
3	182	204	219	215	213	225	236
4	155	178	197	216	207	206	217
5	163	155	175	198	211	205	203
Summa 1-5	954	996	1037	1101	1123	1147	1183
Summa 0,4-5	1055	1099	1145	1218	1242	1270	1309

Hågaladsskolan

<u>Ålder</u>	<u>2012</u>	<u>2013</u>	<u>2014</u>	<u>2015</u>	<u>2016</u>	<u>2017</u>	<u>2018</u>
0	96	97	100	98	103	101	102
1	85	90	92	92	93	91	91
2	79	87	92	91	93	90	90
3	75	78	87	89	90	88	87
4	88	73	76	82	86	84	83
5	74	88	73	73	82	82	81
Summa 1-5	401	416	420	427	444	435	432
Summa 0,4-5	441	456	462	468	487	477	475

Vänge skola

<u>Ålder</u>	<u>2012</u>	<u>2013</u>	<u>2014</u>	<u>2015</u>	<u>2016</u>	<u>2017</u>	<u>2018</u>
0	41	44	44	44	43	41	42
1	42	46	49	49	47	46	46
2	49	47	51	53	52	50	50
3	48	50	48	50	52	51	50
4	60	48	50	47	49	50	49
5	59	59	47	49	45	47	48
Summa 1-5	258	250	245	248	245	244	243
Summa 0,4-5	275	268	263	266	263	261	261

Järlåsa skola

<u>Ålder</u>	<u>2012</u>	<u>2013</u>	<u>2014</u>	<u>2015</u>	<u>2016</u>	<u>2017</u>	<u>2018</u>
0	24	20	20	20	20	19	20
1	19	25	21	21	20	20	20
2	15	20	26	21	21	20	20
3	16	16	21	26	21	20	20
4	17	16	16	21	26	20	20
5	21	17	16	16	20	25	20
Summa 1-5	88	94	100	105	108	105	100
Summa 0,4-5	98	102	108	113	116	113	108

Flogstaskolan

<u>Ålder</u>	<u>2012</u>	<u>2013</u>	<u>2014</u>	<u>2015</u>	<u>2016</u>	<u>2017</u>	<u>2018</u>
0	86	86	86	85	84	84	86
1	68	68	68	67	65	65	67
2	83	71	71	69	68	67	68
3	53	66	55	54	52	51	52
4	65	51	64	52	51	49	50
5	58	58	45	57	45	44	44
Summa 1-5	327	314	303	299	281	276	281
Summa 0,4-5	363	350	339	334	316	311	317

Malmaskolan

<u>Ålder</u>	<u>2012</u>	<u>2013</u>	<u>2014</u>	<u>2015</u>	<u>2016</u>	<u>2017</u>	<u>2018</u>
0	34	35	38	53	61	75	77
1	33	36	40	51	64	76	82
2	38	34	39	51	61	76	81
3	45	40	38	50	61	73	82
4	52	48	44	49	60	73	79
5	37	54	51	53	57	70	77
Summa 1-5	205	212	212	254	303	368	401
Summa 0,4-5	219	227	228	276	328	399	433

Bergaskolan

<u>Ålder</u>	<u>2012</u>	<u>2013</u>	<u>2014</u>	<u>2015</u>	<u>2016</u>	<u>2017</u>	<u>2018</u>
0	38	40	44	45	43	42	43
1	33	36	40	44	42	40	40
2	37	34	40	43	44	42	40
3	38	38	37	44	44	44	43
4	25	32	34	33	37	37	37
5	33	29	38	40	36	40	40
Summa 1-5	166	169	189	204	203	203	200
Summa 0,4-5	182	186	207	223	221	221	218

Stenhagenskolan, Västra Stenhagenskolan

<u>Ålder</u>	<u>2012</u>	<u>2013</u>	<u>2014</u>	<u>2015</u>	<u>2016</u>	<u>2017</u>	<u>2018</u>
0	83	83	78	73	73	72	68
1	90	81	80	75	73	73	70
2	101	86	77	75	73	72	70
3	107	99	84	75	75	73	71
4	111	104	97	81	76	75	72
5	105	107	101	93	80	75	73
Summa 1-5	514	477	439	399	377	368	356
Summa 0,4-5	549	512	472	429	407	398	384

Ramsta skola

<u>Ålder</u>	<u>2012</u>	<u>2013</u>	<u>2014</u>	<u>2015</u>	<u>2016</u>	<u>2017</u>	<u>2018</u>
0	54	60	61	60	59	57	57
1	67	57	62	62	60	59	57
2	66	69	58	62	61	59	58
3	66	69	71	60	63	61	60
4	75	67	69	71	59	62	60
5	58	75	66	68	69	58	60
Summa 1-5	332	337	326	323	312	299	295
Summa 0,4-5	355	362	351	348	337	323	319

Ekuddens skola

<u>Ålder</u>	<u>2012</u>	<u>2013</u>	<u>2014</u>	<u>2015</u>	<u>2016</u>	<u>2017</u>	<u>2018</u>
0	28	30	30	29	38	43	49
1	37	31	33	32	40	49	54
2	35	33	27	28	35	43	52
3	35	32	30	24	32	39	47
4	26	34	31	29	30	37	45
5	26	24	32	29	32	33	41
Summa 1-5	159	154	153	142	169	201	239
Summa 0,4-5	171	167	166	154	185	219	259

Växthuset

<u>Ålder</u>	<u>2012</u>	<u>2013</u>	<u>2014</u>	<u>2015</u>	<u>2016</u>	<u>2017</u>	<u>2018</u>
0	62	52	53	54	56	56	59
1	48	62	52	53	53	54	56
2	49	48	61	51	51	51	53
3	59	50	49	61	50	50	52
4	72	60	50	49	60	50	51
5	59	72	60	51	49	59	50
Summa 1-5	287	292	272	265	263	264	262
Summa 0,4-5	313	314	294	288	286	287	287

Gottsundaskolan

<u>Ålder</u>	<u>2012</u>	<u>2013</u>	<u>2014</u>	<u>2015</u>	<u>2016</u>	<u>2017</u>	<u>2018</u>
0	109	88	89	89	92	93	93
1	98	108	87	83	84	86	87
2	110	96	105	80	78	78	80
3	104	110	95	99	76	74	74
4	108	103	109	91	95	73	71
5	83	106	101	103	87	91	69
Summa 1-5	503	523	497	456	420	402	381
Summa 0,4-5	548	560	534	493	458	441	420

Valsätraskolan

<u>Ålder</u>	<u>2012</u>	<u>2013</u>	<u>2014</u>	<u>2015</u>	<u>2016</u>	<u>2017</u>	<u>2018</u>
0	51	56	57	58	67	76	74
1	65	49	54	55	62	73	73
2	62	62	47	52	58	67	69
3	63	60	61	46	55	64	65
4	61	62	60	61	50	61	62
5	59	60	61	58	63	54	59
Summa 1-5	310	293	283	272	288	319	328
Summa 0,4-5	331	316	307	296	316	351	359

Sunnersta skola

<u>Ålder</u>	<u>2012</u>	<u>2013</u>	<u>2014</u>	<u>2015</u>	<u>2016</u>	<u>2017</u>	<u>2018</u>
0	70	69	69	68	69	70	71
1	63	76	74	73	72	72	73
2	83	68	79	77	75	74	75
3	82	87	70	81	78	76	75
4	107	86	90	72	83	79	77
5	89	110	88	92	73	83	80
Summa 1-5	424	427	401	395	381	384	380
Summa 0,4-5	453	456	430	423	410	413	410

Funbo skola

<u>Ålder</u>	<u>2012</u>	<u>2013</u>	<u>2014</u>	<u>2015</u>	<u>2016</u>	<u>2017</u>	<u>2018</u>
0	34	37	37	41	51	55	57
1	37	35	38	44	56	57	60
2	39	38	36	45	57	61	61
3	40	40	39	44	58	63	65
4	48	41	41	45	56	63	67
5	40	48	41	46	56	60	66
Summa 1-5	204	202	195	224	283	304	319
Summa 0,4-5	218	217	210	241	304	327	343

Länna skola

<u>Ålder</u>	<u>2012</u>	<u>2013</u>	<u>2014</u>	<u>2015</u>	<u>2016</u>	<u>2017</u>	<u>2018</u>
0	4	9	9	8	8	8	9
1	5	5	9	9	9	8	9
2	10	6	5	9	9	9	9
3	10	11	6	6	9	9	9
4	11	11	12	7	6	9	9
5	11	12	11	12	7	6	10
Summa 1-5	47	45	43	43	40	41	46
Summa 0,4-5	49	49	47	46	43	44	50

Knutby skola

<u>Ålder</u>	<u>2012</u>	<u>2013</u>	<u>2014</u>	<u>2015</u>	<u>2016</u>	<u>2017</u>	<u>2018</u>
0	21	21	21	21	21	21	22
1	20	22	22	22	22	22	22
2	23	21	23	23	22	22	22
3	22	24	22	24	23	23	22
4	24	23	25	23	24	23	23
5	24	24	23	25	23	24	23
Summa 1-5	113	114	115	117	114	114	112
Summa 0,4-5	122	123	124	126	123	123	121

Almunge skola

<u>Ålder</u>	<u>2012</u>	<u>2013</u>	<u>2014</u>	<u>2015</u>	<u>2016</u>	<u>2017</u>	<u>2018</u>
0	24	26	27	27	27	27	27
1	25	25	27	27	27	27	27
2	25	25	25	27	27	26	27
3	26	26	27	26	27	27	27
4	25	26	26	27	26	27	27
5	22	25	27	26	26	25	26
Summa 1-5	123	127	132	133	133	132	134
Summa 0,4-5	133	138	143	144	144	143	145

Danmarks skola

<u>Ålder</u>	<u>2012</u>	<u>2013</u>	<u>2014</u>	<u>2015</u>	<u>2016</u>	<u>2017</u>	<u>2018</u>
0	16	16	16	15	15	14	14
1	26	16	16	16	15	14	14
2	21	26	16	16	15	15	14
3	20	21	26	16	15	15	15
4	12	20	21	25	16	15	15
5	20	12	19	20	24	15	14
Summa 1-5	99	95	98	93	85	74	72
Summa 0,4-5	106	102	105	99	91	80	78

Näntunaskolan, Uppsävjaskolan, Stordammen

<u>Ålder</u>	<u>2012</u>	<u>2013</u>	<u>2014</u>	<u>2015</u>	<u>2016</u>	<u>2017</u>	<u>2018</u>
0	110	123	118	118	112	108	107
1	142	115	127	125	120	115	112
2	164	145	117	131	125	120	116
3	140	167	146	120	129	123	120
4	160	143	171	150	118	128	123
5	169	161	144	174	148	117	127
Summa 1-5	775	731	705	700	640	603	598
Summa 0,4-5	821	782	754	749	687	648	643

Vattholma skola

<u>Ålder</u>	<u>2012</u>	<u>2013</u>	<u>2014</u>	<u>2015</u>	<u>2016</u>	<u>2017</u>	<u>2018</u>
0	14	20	20	20	20	19	19
1	28	15	22	22	21	20	20
2	19	29	16	23	22	21	21
3	28	20	31	18	23	23	22
4	33	29	22	32	18	24	23
5	25	34	30	22	32	19	24
Summa 1-5	133	127	121	117	116	107	110
Summa 0,4-5	139	135	129	125	124	115	118

Skyttorps skola

<u>Ålder</u>	<u>2012</u>	<u>2013</u>	<u>2014</u>	<u>2015</u>	<u>2016</u>	<u>2017</u>	<u>2018</u>
0	27	24	25	25	26	26	27
1	16	28	24	25	25	26	26
2	21	17	28	24	25	25	25
3	20	22	17	29	25	25	26
4	33	20	22	18	29	24	25
5	27	33	20	22	18	28	24
Summa 1-5	117	120	111	118	122	128	126
Summa 0,4-5	128	130	121	128	133	139	137

Storvretaskolan, Pluggparadiset

<u>Ålder</u>	<u>2012</u>	<u>2013</u>	<u>2014</u>	<u>2015</u>	<u>2016</u>	<u>2017</u>	<u>2018</u>
0	97	112	111	109	105	103	102
1	139	101	118	116	113	110	109
2	117	143	105	121	118	115	114
3	148	122	150	110	125	122	121
4	152	153	127	156	114	129	128
5	143	157	158	132	159	117	133
Summa 1-5	699	676	658	635	629	593	605
Summa 0,4-5	739	723	704	680	673	636	648
Total 1-5	12535	12568	12449	12451	12391	12404	12557
Summa 0,4-5	13589	13618	13515	13534	13494	13524	13695

Underlag 1d
Grundskoleåldrar (6-15år) per område

Ålder	2012	2013	2014	2015	2016	2017	2018
Almtunaskolan och Vaksalaskolan							
6	121	124	129	151	169	183	193
7	92	120	124	129	152	168	184
8	94	90	117	123	128	149	167
9	78	92	89	116	124	127	149
10	82	77	91	89	116	123	127
11	72	81	75	91	90	115	123
12	88	71	80	76	93	90	116
13	72	90	73	83	79	96	94
14	77	74	92	76	87	83	99
15	85	78	75	94	80	89	86
	861	897	945	1028	1118	1223	1338

von Bahrs skola							
Ålder	2012	2013	2014	2015	2016	2017	2018
6	54	48	53	48	56	62	51
7	49	53	47	52	47	54	65
8	53	48	52	46	50	45	55
9	49	52	47	50	44	48	47
10	42	48	51	46	49	42	49
11	43	41	47	49	44	47	44
12	47	42	41	46	48	43	49
13	35	47	43	41	46	47	45
14	39	35	48	43	41	45	49
15	49	39	35	47	42	40	47
	460	453	464	468	467	473	501

Börje skola							
Ålder	2012	2013	2014	2015	2016	2017	2018
6	19	24	12	16	11	13	11
7	22	19	24	12	15	11	13
8	29	22	19	24	12	15	11
9	13	29	21	18	23	12	15
10	17	13	28	21	18	22	12
11	21	17	13	27	20	17	21
12	18	21	16	12	26	20	17
13	17	17	20	16	12	25	19
14	16	17	17	19	15	11	24
15	18	15	16	16	18	14	11
	190	194	186	181	170	160	154

Domarringens skola							
Ålder	2012	2013	2014	2015	2016	2017	2018
6	105	105	84	93	89	85	70
7	84	105	105	83	91	88	85
8	101	83	103	104	80	88	86
9	76	101	83	102	102	77	86
10	89	76	101	82	100	100	76
11	103	89	76	100	81	98	99
12	71	104	89	76	99	80	97
13	77	72	104	90	76	98	79
14	72	78	72	105	89	75	98
15	65	72	78	72	103	88	74
	843	885	895	907	910	877	850

Fredrika Bremer, Gamla Uppsala skola

Ålder	2012	2013	2014	2015	2016	2017	2018
6	78	97	112	101	101	86	99
7	108	82	99	114	101	103	86
8	76	111	83	100	113	101	103
9	73	79	112	84	100	113	101
10	75	75	80	114	84	100	112
11	67	77	75	81	113	84	100
12	55	70	78	76	80	113	85
13	66	57	70	78	75	80	113
14	76	68	57	71	77	75	80
15	61	77	68	57	70	76	74
	735	793	834	876	914	931	953

Johannesbäcksskolan

Ålder	2012	2013	2014	2015	2016	2017	2018
6	72	64	63	78	79	89	105
7	54	69	60	59	76	84	88
8	60	54	68	59	61	83	86
9	59	60	53	68	61	70	86
10	44	57	57	50	67	65	70
11	46	44	57	57	52	74	67
12	63	46	44	57	58	58	76
13	56	67	49	47	62	68	65
14	59	55	66	47	48	68	70
15	61	63	58	69	53	58	74
	574	579	575	591	617	717	787

Jumkils skola

Ålder	2012	2013	2014	2015	2016	2017	2018
6	11	9	9	16	10	10	12
7	17	11	9	9	15	10	10
8	15	17	11	9	8	15	10
9	15	15	16	11	8	8	14
10	10	15	14	16	10	8	8
11	8	10	14	14	15	10	8
12	5	8	10	14	14	15	10
13	7	5	8	9	13	13	14
14	16	7	5	7	9	13	12
15	9	15	7	5	7	8	12
	113	112	103	110	109	110	110

Kvarngårdesskolan

Ålder	2012	2013	2014	2015	2016	2017	2018
6	37	64	65	76	93	100	100
7	30	40	69	67	76	95	103
8	45	33	45	71	68	78	98
9	29	44	35	43	67	66	77
10	31	31	48	36	45	70	69
11	29	35	36	51	39	49	74
12	32	27	35	34	48	38	48
13	26	39	36	41	40	56	47
14	47	26	40	36	41	41	58
15	47	51	31	44	39	45	47
	353	390	440	499	556	638	721

Liljeforskskolan

Ålder	2012	2013	2014	2015	2016	2017	2018	
6		47	61	71	58	72	66	65
7		56	47	61	72	60	73	67
8		59	55	46	60	72	60	73
9		63	58	54	46	61	73	60
10		43	63	58	55	49	63	74
11		49	43	63	59	57	51	64
12		43	50	44	64	61	59	52
13		39	45	51	46	68	64	61
14		51	41	46	53	49	71	67
15		55	52	42	48	56	52	73
		505	515	536	561	605	632	656

Ångelstaskolan, Årstaskolan

Ålder	2012	2013	2014	2015	2016	2017	2018	
6		129	112	123	119	131	116	107
7		126	129	112	123	121	133	118
8		92	125	127	112	125	121	133
9		105	91	124	125	114	125	122
10		111	105	91	123	126	115	125
11		102	111	104	90	123	125	115
12		92	102	111	104	91	124	125
13		81	92	103	111	105	92	123
14		91	82	93	103	112	105	92
15		107	90	81	92	103	112	104
		1036	1039	1069	1102	1151	1168	1164

Gävsta skola

Ålder	2012	2013	2014	2015	2016	2017	2018	
6		55	47	61	39	42	39	36
7		66	55	47	61	39	41	38
8		40	65	55	47	59	38	41
9		64	40	64	54	45	57	37
10		37	63	39	63	52	44	56
11		56	36	61	38	61	50	43
12		36	55	36	60	37	59	49
13		42	35	54	35	58	36	57
14		34	41	34	52	34	55	35
15		45	33	40	33	50	32	53
		475	470	491	482	477	451	445

Stavby skola

Ålder	2012	2013	2014	2015	2016	2017	2018	
6		15	5	10	6	5	11	10
7		13	15	5	10	6	5	11
8		15	13	15	5	9	6	5
9		12	15	13	14	5	9	6
10		7	12	15	12	14	5	9
11		12	7	12	14	12	14	5
12		2	12	7	11	14	12	13
13		9	2	12	7	11	13	11
14		12	9	2	11	6	10	13
15		10	12	8	2	11	6	10
		107	102	99	92	93	91	93

Tuna skola

Ålder	2012	2013	2014	2015	2016	2017	2018	
6		7	10	10	9	9	9	13
7		12	7	10	10	9	9	9
8		9	12	7	9	10	9	9
9		10	9	12	7	9	10	8
10		10	10	9	11	7	9	9
11		7	10	10	8	11	6	9
12		8	7	10	9	8	11	6
13		5	8	7	9	9	8	10
14		11	5	8	6	9	9	8
15		7	11	5	7	6	8	8
		86	89	88	85	87	88	89

Åkerlänna skola

Ålder	2012	2013	2014	2015	2016	2017	2018	
6		6	3	11	6	6	6	12
7		9	6	3	11	6	6	6
8		12	9	6	3	11	6	6
9		13	12	9	6	3	11	6
10		13	13	12	9	6	3	11
11		8	13	13	11	9	6	3
12		11	8	13	12	11	8	6
13		8	11	8	12	12	11	8
14		9	8	10	8	12	11	10
15		9	9	8	10	7	11	11
		98	92	93	88	83	79	79

Björklinge skola

Ålder	2012	2013	2014	2015	2016	2017	2018	
6		66	83	75	67	82	64	58
7		69	67	84	76	67	81	64
8		74	69	67	83	75	65	80
9		72	74	69	67	82	73	64
10		72	71	73	68	65	79	71
11		71	71	69	71	66	62	76
12		64	70	70	68	69	63	61
13		70	63	69	69	66	67	62
14		74	69	62	68	67	64	66
15		69	72	68	61	66	64	62
		701	709	706	698	705	682	664

Bälinge skola

Ålder	2012	2013	2014	2015	2016	2017	2018	
6		81	95	80	97	87	88	67
7		90	83	98	82	97	87	89
8		87	91	86	99	82	96	86
9		91	88	94	87	98	81	95
10		79	90	88	92	84	95	80
11		76	78	89	87	90	81	93
12		72	75	78	89	85	87	80
13		71	72	76	78	87	83	86
14		80	71	73	77	77	85	82
15		72	79	72	73	75	75	84
		799	822	834	861	862	858	842

Skuttunge skola

Ålder	2012	2013	2014	2015	2016	2017	2018
6	10	10	20	16	13	19	15
7	19	10	10	19	16	13	19
8	10	19	10	9	19	15	13
9	15	10	18	10	9	18	15
10	14	15	10	18	9	9	17
11	15	14	14	9	17	9	8
12	13	15	13	14	9	16	9
13	17	13	14	13	13	9	16
14	18	16	12	14	12	13	8
15	8	17	16	12	13	12	12
	139	139	137	134	130	133	132

Eriksskolan/Luthagens skolor, Sverkerskolan/Luthagens skolor

Ålder	2012	2013	2014	2015	2016	2017	2018
6	122	165	155	179	196	211	205
7	109	121	160	154	174	190	204
8	122	109	122	161	152	174	186
9	114	126	112	129	162	157	176
10	96	116	126	115	129	163	156
11	107	98	117	130	116	131	163
12	105	110	100	123	132	120	134
13	87	106	109	103	122	133	120
14	102	91	109	116	106	127	137
15	112	112	100	121	124	116	135
	1076	1154	1210	1331	1413	1522	1616

Hågaladsskolan

Ålder	2012	2013	2014	2015	2016	2017	2018
6	60	75	88	72	74	79	80
7	70	59	74	86	72	71	77
8	59	69	59	72	86	69	68
9	73	59	70	58	73	84	68
10	60	74	60	70	59	72	83
11	62	61	75	61	72	59	72
12	55	63	62	75	62	71	59
13	55	55	64	62	76	61	70
14	49	56	57	64	63	75	61
15	62	51	58	57	66	63	76
	605	622	667	677	703	704	714

Vänge skola

Ålder	2012	2013	2014	2015	2016	2017	2018
6	47	58	59	46	47	44	46
7	51	47	59	58	46	46	44
8	49	51	47	58	57	44	46
9	53	49	50	46	56	56	44
10	43	52	48	49	45	54	54
11	37	42	51	47	47	43	53
12	47	37	42	50	45	46	42
13	39	46	36	40	48	44	44
14	39	38	46	35	39	46	43
15	34	38	37	44	34	38	44
	439	458	475	473	464	461	460

Järlåsa skola

Ålder	2012	2013	2014	2015	2016	2017	2018	
6		10	21	17	16	15	20	24
7		14	10	21	17	16	15	20
8		17	14	10	21	17	15	15
9		18	17	14	10	21	16	15
10		15	18	17	14	10	20	16
11		15	15	17	16	13	9	19
12		22	15	15	17	16	13	9
13		12	22	15	14	17	15	13
14		22	12	21	14	14	16	15
15		9	21	12	21	14	13	15
		154	165	159	160	153	152	161

Flogtaskolan

Ålder	2012	2013	2014	2015	2016	2017	2018	
6		56	52	52	39	50	39	39
7		49	56	52	51	38	49	39
8		53	49	55	51	50	37	49
9		53	55	50	56	52	51	39
10		48	49	51	46	51	48	47
11		36	50	52	53	48	53	50
12		58	34	48	49	49	45	51
13		39	54	29	44	44	44	41
14		36	39	54	29	43	43	45
15		52	43	46	60	35	49	50
		480	481	489	478	460	458	450

Malmaskolan

Ålder	2012	2013	2014	2015	2016	2017	2018	
6		53	39	58	60	61	67	75
7		43	55	42	67	68	72	73
8		67	44	58	49	74	76	76
9		41	69	47	66	55	83	81
10		44	42	72	53	71	62	86
11		45	45	44	78	58	78	66
12		49	46	48	50	83	66	82
13		39	50	48	53	55	90	69
14		43	40	52	54	58	62	94
15		43	44	41	57	58	65	66
		467	474	510	587	641	721	768

Bergaskolan

Ålder	2012	2013	2014	2015	2016	2017	2018	
6		24	32	30	38	38	34	39
7		29	21	31	28	35	34	31
8		21	32	26	35	31	37	37
9		31	19	31	25	33	28	35
10		21	31	20	33	25	32	28
11		33	20	32	21	31	23	31
12		32	38	26	37	24	35	27
13		31	31	37	25	35	22	33
14		35	34	35	41	28	38	24
15		28	37	37	37	42	28	39
		285	295	305	320	322	311	324

Stenhagenskolan, Västra Stenhagenskolan

Ålder	2012	2013	2014	2015	2016	2017	2018
6	105	102	104	97	92	79	73
7	96	102	99	101	96	92	77
8	110	93	99	95	98	93	90
9	83	107	90	95	94	96	91
10	94	82	105	88	93	93	94
11	89	92	80	102	87	92	91
12	84	88	91	78	101	86	90
13	69	84	87	90	78	100	85
14	78	69	84	86	90	78	99
15	99	77	68	82	86	89	76
	907	896	907	914	915	898	866

Ramsta skola

Ålder	2012	2013	2014	2015	2016	2017	2018
6	69	58	74	65	66	67	56
7	63	70	59	74	65	66	67
8	55	64	70	59	73	64	65
9	61	56	64	69	58	72	63
10	57	61	55	63	68	57	70
11	43	57	60	54	61	66	55
12	50	43	56	59	53	60	65
13	50	49	42	55	57	51	58
14	43	49	48	41	53	55	49
15	40	42	48	46	40	50	52
	531	549	576	585	594	608	600

Ekuddens skola

Ålder	2012	2013	2014	2015	2016	2017	2018
6	26	26	25	31	34	37	39
7	21	24	25	23	34	38	41
8	26	20	24	23	27	38	41
9	20	24	19	21	26	30	41
10	19	20	24	19	26	31	35
11	16	19	21	25	24	31	36
12	13	12	15	16	24	23	30
13	11	13	12	15	20	27	27
14	16	14	16	15	21	26	34
15	20	13	11	13	15	21	26
	188	185	192	201	251	302	350

Växthuset

Ålder	2012	2013	2014	2015	2016	2017	2018
6	52	59	72	61	51	49	59
7	44	53	60	73	61	51	50
8	58	44	52	59	72	60	51
9	54	59	44	52	58	71	60
10	61	55	59	44	52	58	72
11	54	61	55	59	44	52	58
12	55	55	62	56	60	44	52
13	54	56	55	63	56	61	45
14	62	55	56	57	64	57	62
15	62	62	55	57	57	64	57
	556	559	570	581	575	567	566

Gottsundaskolan

Ålder	2012	2013	2014	2015	2016	2017	2018
6	85	82	106	97	98	84	87
7	80	85	82	103	95	96	81
8	87	79	84	79	99	91	92
9	78	86	78	82	77	96	88
10	73	78	86	77	81	76	94
11	65	72	77	84	76	80	74
12	67	65	72	76	83	75	79
13	70	67	65	72	77	84	76
14	68	70	68	65	73	78	84
15	67	68	70	67	65	73	78
	740	752	788	802	824	833	833

Valsätraskolan

Ålder	2012	2013	2014	2015	2016	2017	2018
6	50	58	59	61	61	68	53
7	63	50	58	59	64	66	68
8	57	62	50	57	62	68	65
9	61	57	62	50	60	67	67
10	49	61	57	62	54	63	66
11	46	49	61	56	64	57	62
12	45	46	49	61	59	67	57
13	51	45	46	49	63	62	67
14	60	51	46	46	52	67	62
15	58	60	51	45	48	54	66
	540	539	539	546	587	639	633

Sunnersta skola

Ålder	2012	2013	2014	2015	2016	2017	2018
6	90	92	114	90	94	75	85
7	90	94	96	118	93	96	77
8	98	93	96	97	119	94	98
9	101	101	95	98	98	121	95
10	97	104	103	97	99	99	123
11	101	99	106	104	98	100	100
12	88	104	102	108	106	99	101
13	86	89	105	102	108	105	99
14	103	87	90	105	102	107	105
15	84	103	87	90	104	101	106
	938	966	994	1009	1021	997	989

Funbo skola

Ålder	2012	2013	2014	2015	2016	2017	2018
6	53	40	47	46	57	60	62
7	41	53	40	52	54	61	63
8	45	41	53	44	59	57	63
9	31	45	41	57	52	62	60
10	47	31	44	42	60	53	63
11	44	46	30	45	45	60	54
12	35	43	46	32	49	47	61
13	23	34	43	46	34	50	48
14	28	23	34	44	49	36	51
15	34	27	22	35	46	49	37
	381	383	400	443	505	535	562

Länna skola

Ålder	2012	2013	2014	2015	2016	2017	2018	
6		14	12	12	11	12	7	6
7		12	14	12	11	11	11	6
8		6	12	14	11	11	11	11
9		10	6	12	14	11	11	10
10		12	10	6	12	14	11	11
11		11	12	10	6	11	13	10
12		11	11	12	9	6	11	13
13		11	11	11	11	9	6	11
14		16	11	11	11	11	9	5
15		19	16	11	10	10	11	8
		122	115	111	106	106	101	91

Knutby skola

Ålder	2012	2013	2014	2015	2016	2017	2018	
6		26	24	24	23	24	22	23
7		24	26	24	24	23	24	22
8		20	24	26	24	23	22	23
9		26	20	23	25	23	22	22
10		30	26	19	23	24	22	22
11		22	29	25	19	22	23	21
12		23	22	29	24	18	21	23
13		26	23	21	28	23	18	20
14		23	25	22	21	27	23	17
15		28	22	25	21	20	26	22
		248	241	238	232	227	223	215

Almunge skola

Ålder	2012	2013	2014	2015	2016	2017	2018	
6		27	22	25	26	25	25	25
7		21	27	22	25	26	25	26
8		19	21	27	22	24	25	25
9		21	19	21	27	22	24	25
10		26	21	19	20	26	21	23
11		19	25	20	18	20	25	20
12		22	19	25	20	18	19	24
13		26	22	18	25	19	17	19
14		20	26	22	18	24	19	17
15		25	20	25	21	17	23	18
		226	222	224	222	221	223	222

Danmarks skola

Ålder	2012	2013	2014	2015	2016	2017	2018	
6		15	19	12	18	19	23	14
7		21	15	19	11	18	19	23
8		14	21	15	19	11	17	18
9		14	14	20	14	18	11	17
10		21	14	14	20	14	18	11
11		14	21	14	13	19	14	17
12		13	14	20	13	13	19	13
13		14	13	13	19	13	12	18
14		18	14	12	13	19	12	12
15		10	17	13	12	12	17	12
		154	162	152	152	156	162	155

Näntunaskolan, Uppsävjaskolan, Stordammen

Ålder	2012	2013	2014	2015	2016	2017	2018
6	164	172	163	147	175	148	117
7	155	165	173	165	146	174	148
8	143	154	164	173	161	144	173
9	144	143	154	164	169	158	143
10	139	146	145	157	163	169	159
11	135	140	147	148	156	162	170
12	142	137	143	150	149	157	163
13	132	144	138	145	149	148	157
14	124	134	145	141	145	149	149
15	145	125	134	146	139	143	148
	1423	1460	1506	1536	1552	1552	1527

Vattholma skola

Ålder	2012	2013	2014	2015	2016	2017	2018
6	33	25	34	30	22	31	18
7	28	33	25	34	30	22	31
8	27	28	33	25	34	29	21
9	19	27	28	33	25	33	29
10	35	19	26	27	32	24	32
11	23	34	18	26	26	31	23
12	27	23	33	18	25	25	30
13	28	27	22	33	17	24	24
14	29	28	26	22	32	17	23
15	23	28	27	25	21	30	16
	272	272	272	273	264	266	247

Skyttorps skola

Ålder	2012	2013	2014	2015	2016	2017	2018
6	14	27	33	20	21	18	28
7	21	14	27	33	20	21	18
8	25	21	14	27	32	20	21
9	21	25	21	14	26	32	20
10	22	21	24	20	14	25	31
11	27	22	20	24	20	13	24
12	16	27	21	20	23	19	13
13	25	16	26	21	19	22	19
14	19	25	15	25	20	19	22
15	23	18	24	15	24	19	18
	213	216	225	219	219	208	214

Storvretaskolan, Pluggparadis

Ålder	2012	2013	2014	2015	2016	2017	2018
6	147	147	163	164	135	164	122
7	115	153	154	170	169	140	171
8	147	118	157	158	173	172	145
9	131	151	122	162	161	177	177
10	134	134	155	126	164	163	181
11	115	137	138	158	127	166	166
12	116	118	141	142	161	130	170
13	118	116	119	141	142	160	130
14	111	119	117	119	140	141	160
15	106	110	118	116	118	138	141
	1240	1303	1384	1456	1490	1551	1563

Restförd befolkning

Ålder	2012	2013	2014	2015	2016	2017	2018
6	3	3	3	3	3	3	3
7	1	1	1	1	1	1	1
8	5	5	5	5	5	5	5
9	4	4	4	4	4	4	4
10	3	3	3	3	3	3	3
11	3	3	3	3	3	3	3
12	0	0	0	0	0	0	0
13	0	0	0	0	0	0	0
14	1	1	1	1	1	1	1
15	1	1	1	1	1	1	1
	21	21	21	21	21	21	21
TOTALT	20260	20749	21388	22066	22717	23305	23704

STRATEGISK FÖRSÖRJNING

av pedagogiska lokaler för

Förskola

Grundskola

Gymnasium

Vuxenutbildning

Behovsprognos

Förskola 2014 - 2019

BEDÖMNING AV BEHOV AV FÖRSKOLEPLATSER

ANSVAR för bedömning av behov

Barn och ungdomsnämnden (BUN) är den nämnd som är ansvarig för att ange behovet av förskoleplatser inom Uppsala kommun.

Den kommunala producenten Vård och bildning är ansvarig för att förfina behovet och därigenom fastställa den andel de avser att tillhandahålla.

FÖRSKOLEPLATSER

Behovsbedömningen är beroende av flera faktorer

- befolkningsprognoserna som görs årligen av kommunledningskontoret
- nyttjandegrad, den så kallade servicegraden:
 - o nuvarande
 - o framtida
- fördelningen mellan kommunal och fristående regi
- geografisk spridning av behovet

GRUND FÖR BEDÖMNINGEN

Utgångspunkten för de behovsprognoser som gjorts är Kommunledningskontorets (KLK) prognos för befolkningsutvecklingen som årligen görs i kommunens Kommunprognos (KP). Denna bedömning har befolkningsprognos 2013 fördelad på grundskolans upptagningsområden som utgångspunkt.

SERVICEGRAD

Bedömningen utgår utifrån de av kommunfullmäktige fastställda genomsnittliga servicegraderna:

2013	89%
2014	91%
2015 ->	92%

För specifika områden har servicegraden justerats i de fall den idag redan överstiger detta eller ligger långt under. I underlagen sker beräkning av varje områdes servicegrad på flera sätt för att denna justering ska kunna göras.

Efter justeringar blir servicegraden för kommunen som helhet i enlighet med kommunfullmäktiges antaganden.

FÖRDELNING mellan utförare

I behovsprognosen förutsätts bibehållen fördelning mellan kommunal och fristående regi. Detta innebär att kommunal regi uppgår till 68% och fristående till 32% av antalet platser.

Detta är en osäkerhetsfaktor som ständigt måste följas upp. Genom att den fristående andelen räknas bort i utredningen måste det bevakas att de vid ökat eller minskat behov följer denna utveckling.

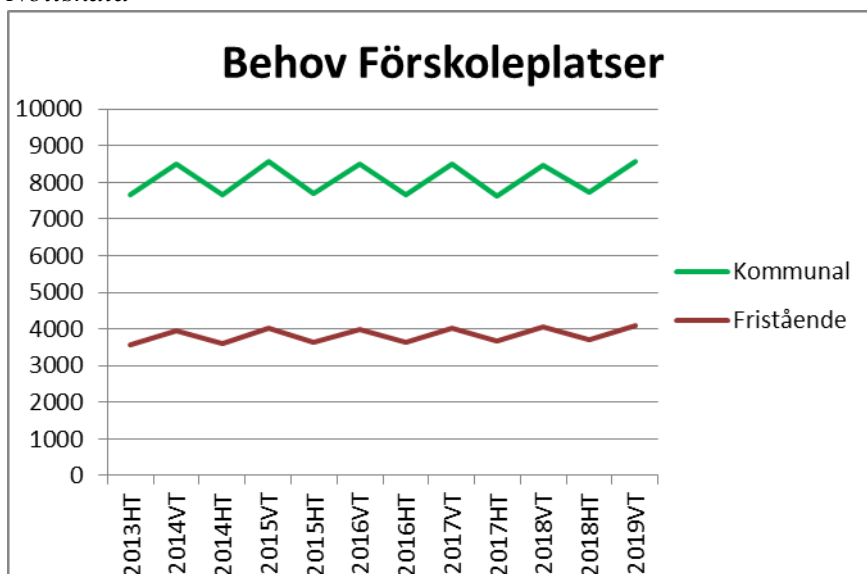
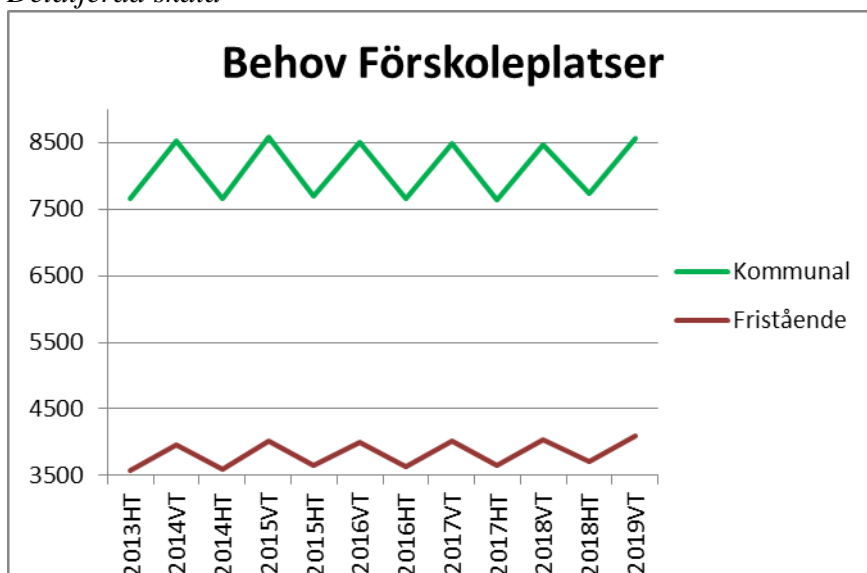
GEOGRAFISK SPRIDNING

Behovsprognosen tas fram fördelad på 17 geografiska områden. I vissa fall sker även manuell kontroll av prognoserna på lägre nivå – framför allt gällande landsbygdsområdena.

Behovet av förskoleplatser tas fram baserat på två olika modeller för geografisk spridning:

- **Närmodellen** förutsätter att alla platser skall finnas inom boendeområdet
- **Spridningsmodellen** förutsätter att behovet sprids mellan olika områden enligt nuvarande fördelning. Spridningen är ibland vald, dvs föräldrar väljer förskola i annat område utifrån olika faktorer, eller är ibland beroende på platsbrist i det egna området.

Vid framtagandet av åtgärder för varje område görs bedömningen huruvida målsättningen för platstillgången skall vara närmodellen eller spridningsmodellen.

DIAGRAM*Nollskala**Detaljerad skala***UNDERLAG:**

Tabeller – Behov av barnomsorgsplatser – prognos 2013-2019

Behov barnomsorg
 Prognos 2013 - 2019

Underlag 2a1

Område	Nuläge Höst (2012 HT)										Nuläge Vår (2013 VT)									
	Befolkning (1-5år) Antal	V&B barnomsorg i området		V&B barnomsorg i annat omr		Fristående barnomsorg		V&B barnomsorg fr annat omr		I nettokö Antal	Befolkning (1-5år) Antal	V&B barnomsorg i området		V&B barnomsorg i annat omr		Fristående barnomsorg		V&B barnomsorg fr annat omr		I nettokö Antal
		Antal	Antal	Andel	Antal	Andel	Antal	Andel	Antal			Kvot	Antal	Antal	Andel	Antal	Andel	Antal	Andel	
Bälinge/Björklinge	762	376	55%	30	4%	275	40%	47	6%	19	805	407	53%	74	10%	292	38%	49	6%	3
Centrala staden	1 315	486	45%	219	20%	368	34%	98	7%	71	1 476	481	44%	240	22%	364	34%	155	10%	19
Flogsta / Eriksberg	1 099	364	37%	132	14%	476	49%	287	26%	24	1 205	291	29%	215	21%	497	50%	337	28%	3
Liljefors /Gränby	364	57	20%	128	45%	100	35%	24	7%	15	396	54	19%	128	45%	104	36%	30	8%	4
Luthagen / Centrum-nordväst	954	463	57%	89	11%	261	32%	119	12%	52	1 055	477	57%	91	11%	275	33%	147	14%	12
Löten / Gamla Uppsala	773	365	57%	72	11%	209	32%	152	20%	29	838	373	53%	100	14%	230	33%	162	19%	9
Norra Landsbygd	259	44	24%	47	26%	91	50%	5	2%	5	283	45	19%	92	39%	101	42%	8	3%	1
Salabacke/Årsta	1 008	532	62%	26	3%	294	35%	82	8%	18	1 103	554	62%	43	5%	293	33%	123	11%	0
Stenhagen	514	279	62%	53	12%	121	27%	21	4%	8	549	293	61%	62	13%	126	26%	29	5%	1
Storvreta / Vattholma / Skyttorp	949	675	77%	60	7%	141	16%	15	2%	6	1 007	720	77%	40	4%	174	19%	25	2%	2
Sunnersta / Ulleråker / Polack	583	321	66%	28	6%	140	29%	135	23%	7	624	371	64%	52	9%	154	27%	191	31%	13
Svartbäcken	493	294	68%	30	7%	109	25%	178	36%	10	532	293	64%	46	10%	117	26%	209	39%	0
Sävja / Bergsbrunna	874	455	61%	73	10%	221	30%	4	0%	13	927	519	62%	93	11%	231	27%	30	3%	2
Södra landsbygd	487	263	65%	18	4%	125	31%	4	1%	4	522	292	63%	31	7%	140	30%	9	2%	3
Valsätra / Gottsunda	1 100	559	61%	94	10%	263	29%	88	8%	13	1 193	576	59%	108	11%	287	30%	55	5%	4
Vänge / Järlåsa / Ramsta	678	318	54%	127	22%	144	24%	4	1%	23	728	399	57%	130	19%	170	24%	6	1%	0
Östra Landsbygd	323	202	76%	19	7%	46	17%	11	3%	3	348	218	71%	28	9%	63	20%	34	10%	4
Summa	12 535	6053	57%	1245	21%	3384	32%	1274	10%	320	13 589	6363	55%	1573	23%	3618	31%	1599	12%	80
		7327				10711						7962		7936		11580				

Källor:

Behovsprognos Barn

UAK från person/placeringsdata per 2012-12-06 samt 2013-04-15

Grundande på Befolkningsprognos 2013

Servicegrad bedömd per område (och är i de allra flesta fall enligt fastställt i IVE, dvs 2013=89%, 2014=91%, 2015->=92%)

Behov barnomsorg
 Prognos 2013 - 2019

Område	Prognos 2013 Höst																
	Befolkning 1-5 år Antal	Totalt behov för området										Barnomsorg Fristående Antal	Barnomsorg V&B				
		Generell servicgrad IVE		Generell servicgrad Kommun snitt		Områdets servicegrad Nuläge		Områdets servicegrad med Nettokö		Vald servicegrad			Närmodell I området V&B Totalt barn Antal	Spridningsmodell I området			I annat område Totalt barn Antal
		Grad	Antal	Grad	Antal	Grad	Antal	Grad	Antal	Grad	Antal			Egna områdets barn Antal	Från andra områden Antal	Totalt barn Antal	
Bälinge/Björklinge	720	89,0%	641	85,2%	614	89,4%	643	91,9%	661	91,9%	661	267	394	365	44	410	29
Centrala staden	1 422	89,0%	1266	85,2%	1212	81,6%	1160	87,0%	1237	85,0%	1209	415	794	547	106	653	247
Flogsta / Eriksberg	1 111	89,0%	989	85,2%	947	88,4%	983	90,6%	1007	90,6%	1007	493	514	377	290	667	137
Liljefors /Gränby	359	89,0%	320	85,2%	306	78,3%	281	82,4%	296	85,0%	305	107	198	61	24	85	137
Luthagen / Centrum-nordväst	996	89,0%	886	85,2%	849	85,2%	849	90,7%	903	90,7%	903	290	613	514	124	639	99
Löten / Gamla Uppsala	795	89,0%	708	85,2%	677	83,6%	664	87,3%	694	89,0%	708	229	479	400	156	556	79
Norra Landsbygd	268	89,0%	239	85,2%	228	70,3%	188	72,2%	193	89,0%	239	119	119	58	5	63	62
Salabacke/Årsta	1 026	89,0%	913	85,2%	874	84,5%	867	86,3%	886	89,0%	913	315	598	570	83	654	28
Stenhagen	477	89,0%	425	85,2%	406	88,1%	420	89,7%	428	89,7%	428	114	314	263	19	283	50
Storvreta / Vattholma / Skyttorp	923	89,0%	821	85,2%	787	92,3%	852	92,9%	858	92,9%	858	138	720	661	15	676	59
Sunnersta / Ulleråker / Polack	581	89,0%	517	85,2%	495	83,9%	487	85,1%	494	89,0%	517	148	369	339	135	474	30
Svartbäcken	465	89,0%	414	85,2%	396	87,8%	408	89,9%	418	89,9%	418	105	313	284	168	452	29
Sävja / Bergsbrunna	826	89,0%	735	85,2%	704	85,7%	708	87,2%	720	89,0%	735	217	518	447	4	450	72
Södra landsbygd	488	89,0%	434	85,2%	416	83,4%	407	84,2%	411	89,0%	434	134	301	281	4	285	19
Valsätra / Gottsunda	1 108	89,0%	986	85,2%	944	83,3%	923	84,5%	936	89,0%	986	283	703	602	89	690	101
Vänge / Järlåsa / Ramsta	681	89,0%	606	85,2%	580	86,9%	592	90,3%	615	90,3%	615	150	464	332	4	336	133
Östra Landsbygd	322	89,0%	287	85,2%	274	82,7%	266	83,6%	269	89,0%	287	49	237	217	11	228	20
Summa	12568	89,0%	11186	85,2%	10710	85,2%	10699	87,8%	11026	89,0%	11222	3574	7648	6319	1281	7600	1329

Källor:

Behovsprognos Barn

UAK från person/placeringsdata per 2012-12-06 samt 2013-04-15

Grundande på Befolkningsprognos 2013

Servicegrad bedömd per område (och är i de allra flesta fall enligt fastställt i IVE, dvs 2013=89%, 2014=91%, 2015->=92%)

Behov barnomsorg
 Prognos 2013 - 2019

91%

85%

Prognos 2014 Vår

Område	Befolkning 1-5 år Antal	Totalt behov för området										Barnomsorg Fristående Antal	Barnomsorg V&B Spridningsmodell				
		Generell servicgrad IVE		Generell servicgrad Staden snitt		Områdets servicegrad Nuläge		Områdets servicegrad inkl. Nettokö		Vald servicegrad			Närmodell I området V&B Totalt barn Antal	I området		I annat område Totalt barn Antal	
		Grad	Antal	Grad	Antal	Grad	Antal	Grad	Antal	Grad	Antal			Egna områdets barn Antal	Från andra områden Totalt barn Antal		
		91,0%	732	85,0%	684	96,0%	773	96,4%	776	96,4%	776			463	409		49
Bälinge/Björklinge	805	91,0%	732	85,0%	684	96,0%	773	96,4%	776	96,4%	776	313	463	409	49	458	74
Centrala staden	1 476	91,0%	1343	85,0%	1255	73,5%	1085	74,8%	1104	86,0%	1270	435	834	563	155	718	281
Flogsta / Eriksberg	1 205	91,0%	1096	85,0%	1024	83,2%	1003	83,5%	1006	91,0%	1096	537	559	318	337	655	235
Liljefors /Gränby	396	91,0%	360	85,0%	337	72,2%	286	73,2%	290	86,0%	341	120	221	64	30	94	152
Luthagen / Centrum-nordväst	1 055	91,0%	960	85,0%	897	79,9%	843	81,1%	855	91,0%	960	308	652	543	147	690	104
Löten / Gamla Uppsala	838	91,0%	763	85,0%	713	83,9%	703	85,0%	712	91,0%	763	247	516	405	162	567	108
Norra Landsbygd	283	91,0%	258	85,0%	241	84,0%	238	84,4%	239	91,0%	258	129	129	49	8	57	100
Salabacke/Årsta	1 103	91,0%	1004	85,0%	938	80,7%	890	80,7%	890	90,0%	993	343	650	618	123	741	48
Stenhagen	549	91,0%	499	85,0%	466	87,7%	481	87,9%	482	91,0%	499	133	366	304	29	333	64
Storvreta / Vattholma / Skyttorp	1 007	91,0%	916	85,0%	856	92,8%	934	93,0%	936	93,0%	936	151	785	722	25	747	40
Sunnersta / Ulleråker / Polack	624	91,0%	568	85,0%	530	92,5%	577	94,6%	590	94,6%	590	169	421	379	191	570	53
Svartbäcken	532	91,0%	484	85,0%	452	85,7%	456	85,7%	456	91,0%	484	122	362	311	209	520	49
Sävja / Bergsbrunna	927	91,0%	843	85,0%	788	91,0%	843	91,2%	845	91,2%	845	249	596	520	30	550	93
Södra landsbygd	522	91,0%	475	85,0%	443	88,8%	463	89,3%	466	91,0%	475	146	329	299	9	308	32
Valsätra / Gottsunda	1 193	91,0%	1085	85,0%	1014	81,4%	971	81,8%	975	90,0%	1073	308	765	637	55	692	119
Vänge / Järlåsa / Ramsta	728	91,0%	662	85,0%	619	96,1%	699	96,1%	699	96,1%	699	171	528	399	6	405	130
Östra Landsbygd	348	91,0%	317	85,0%	296	88,7%	309	89,8%	313	91,0%	317	55	262	224	34	258	29
Summa	13589	91,0%	12366	85,0%	11554	85,2%	11554	87,8%	11634	91,0%	12374	3935	8438	6763	1599	8362	1712

Källor:

Behovsprognos Barn

UAK från person/placeringsdata per 2012-12-06 samt 2013-04-15

Grundande på Befolkningsprognos 2013

Servicegrad bedömd per område (och är i de allra flesta fall enligt fastställt i IVE, dvs 2013=89%, 2014=91%, 2015->=92%)

Behov barnomsorg
Prognos 2013 - 2019

Område	Prognos 2014 Höst																	
	Befolkning	Totalt behov för området										Barnomsorg Fristående	Barnomsorg V&B					
		1-5 år Antal	Generell servicgrad IVE		Generell servicgrad Staden snitt		Områdets servicegrad Nuläge		Områdets servicegrad inkl. Nettokö		Vald servicegrad		Närmodell I området V&B Totalt barn Antal	Spridningsmodell I området			I annat område Totalt barn Antal	
			Grad	Antal	Grad	Antal	Grad	Antal	Grad	Antal	Grad			Antal	Egna områdets barn Antal	Från andra områden Antal		Totalt barn Antal
Bälinge/Björklinge	726	91,0%	661	85,2%	619	89,4%	649	91,9%	667	91,9%	667	269	398	368	45	413	29	
Centrala staden	1 523	91,0%	1386	85,2%	1298	81,6%	1243	87,0%	1325	86,0%	1310	449	861	593	114	707	267	
Flogsta / Eriksberg	1 124	91,0%	1023	85,2%	958	88,4%	994	90,6%	1019	91,0%	1023	501	522	383	294	677	139	
Liljefors /Gränby	338	91,0%	308	85,2%	288	78,3%	265	82,4%	279	86,0%	291	102	189	58	22	80	131	
Luthagen / Centrum-nordväst	1 037	91,0%	944	85,2%	884	85,2%	884	90,7%	940	91,0%	944	303	641	537	129	667	103	
Löten / Gamla Uppsala	768	91,0%	699	85,2%	654	83,6%	642	87,3%	671	91,0%	699	226	473	395	151	546	78	
Norra Landsbygd	269	91,0%	245	85,2%	229	70,3%	189	72,2%	194	91,0%	245	122	122	59	5	64	63	
Salabacke/Årsta	1 011	91,0%	920	85,2%	862	84,5%	855	86,3%	873	90,0%	910	314	596	568	82	650	28	
Stenhagen	439	91,0%	399	85,2%	374	88,1%	387	89,7%	394	91,0%	399	107	293	246	18	264	47	
Storvreta / Vattholma / Skyttorp	890	91,0%	810	85,2%	758	92,3%	822	92,9%	827	92,9%	827	133	694	637	14	651	57	
Sunnersta / Ulleråker / Polack	554	91,0%	504	85,2%	472	83,9%	465	85,1%	471	91,0%	504	144	360	331	128	459	29	
Svartbäcken	456	91,0%	415	85,2%	389	87,8%	401	89,9%	410	91,0%	415	104	311	282	165	446	29	
Sävja / Bergsbrunna	803	91,0%	731	85,2%	684	85,7%	688	87,2%	700	91,0%	731	216	515	444	4	448	71	
Södra landsbygd	485	91,0%	441	85,2%	413	83,4%	404	84,2%	408	91,0%	441	136	305	286	4	290	20	
Valsätra / Gottsunda	1 052	91,0%	957	85,2%	896	83,3%	876	84,5%	888	91,0%	957	275	682	584	84	668	98	
Vänge / Järlåsa / Ramsta	671	91,0%	611	85,2%	572	86,9%	583	90,3%	606	91,0%	611	149	461	330	4	334	132	
Östra Landsbygd	303	91,0%	276	85,2%	258	82,7%	250	83,6%	253	91,0%	276	48	228	209	10	219	20	
Summa	12449	91,0%	11329	85,2%	10609	85,2%	10595	87,8%	10925	91,0%	11249	3599	7650	6311	1273	7584	1340	

Källor:
Behovsprognos Barn

UAK från person/placeringsdata per 2012-12-06 samt 2013-04-15

Grundande på Befolkningsprognos 2013

Servicegrad bedömd per område (och är i de allra flesta fall enligt fastställt i IVE, dvs 2013=89%, 2014=91%, 2015->=92%)

**Behov barnomsorg
 Prognos 2013 - 2019**

Område	92% 85%											Prognos 2015 Vår					
	Befolkning 1-5 år Antal	Totalt behov för området										Barnomsorg Fristående Antal	Barnomsorg V&B Spridningsmodell				
		Generell servicegrad IVE		Generell servicegrad Staden snitt		Områdets servicegrad Nuläge		Områdets servicegrad inkl. Nettokö		Vald servicegrad			Närmodell I området V&B Totalt barn Antal	I området		I annat område Totalt barn Antal	
		Grad	Antal	Grad	Antal	Grad	Antal	Grad	Antal	Grad	Antal			Egna områdets barn Antal	Från andra områden Totalt barn Antal		
Bälinge/Björklinge	770	92,0%	708	85,0%	654	96,0%	739	96,4%	742	96,4%	742	300	442	391	47	437	71
Centrala staden	1 575	92,0%	1449	85,0%	1339	73,5%	1158	74,8%	1178	87,0%	1371	470	900	608	165	773	303
Flogsta / Eriksberg	1 219	92,0%	1121	85,0%	1036	83,2%	1014	83,5%	1017	92,0%	1121	549	572	325	341	666	240
Liljefors /Gränby	389	92,0%	358	85,0%	331	72,2%	281	73,2%	285	87,0%	338	119	220	64	29	93	151
Luthagen / Centrum-nordväst	1 099	92,0%	1011	85,0%	935	79,9%	879	81,1%	891	92,0%	1011	325	687	572	153	725	109
Löten / Gamla Uppsala	855	92,0%	787	85,0%	727	83,9%	718	85,0%	727	92,0%	787	255	532	418	165	583	112
Norra Landsbygd	292	92,0%	268	85,0%	248	84,0%	245	84,4%	246	92,0%	268	134	134	51	8	59	104
Salabacke/Årsta	1 112	92,0%	1023	85,0%	945	80,7%	897	80,7%	897	91,0%	1012	349	663	630	124	754	49
Stenhagen	512	92,0%	471	85,0%	435	87,7%	449	87,9%	449	92,0%	471	126	345	287	27	314	61
Storvreta / Vattholma / Skyttorp	988	92,0%	909	85,0%	840	92,8%	917	93,0%	919	93,0%	919	148	771	708	25	733	39
Sunnersta / Ulleråker / Polack	622	92,0%	572	85,0%	529	92,5%	576	94,6%	589	94,6%	589	168	420	378	191	569	53
Svartbäcken	505	92,0%	464	85,0%	429	85,7%	432	85,7%	432	92,0%	464	117	347	298	198	496	47
Sävja / Bergsbrunna	884	92,0%	813	85,0%	752	91,0%	804	91,2%	806	92,0%	813	240	573	501	29	529	90
Södra landsbygd	527	92,0%	485	85,0%	448	88,8%	468	89,3%	471	92,0%	485	149	335	306	9	315	32
Valsätra / Gottsunda	1 190	92,0%	1094	85,0%	1012	81,4%	969	81,8%	973	91,0%	1083	311	772	642	55	697	120
Vänge / Järlåsa / Ramsta	733	92,0%	674	85,0%	623	96,1%	704	96,1%	704	96,1%	704	172	532	402	6	408	131
Östra Landsbygd	348	92,0%	320	85,0%	296	88,7%	309	89,8%	313	92,0%	320	55	265	226	34	260	29
Summa	13618	92,0%	12529	85,0%	11579	85,2%	11557	87,8%	11639	92,0%	12497	3986	8511	6806	1606	8412	1742

Källor:
Behovsprognos Barn
 UAK från person/placeringsdata per 2012-12-06 samt 2013-04-15

Grundande på Befolkningsprognos 2013

Servicegrad bedömd per område (och är i de allra flesta fall enligt fastställt i IVE, dvs 2013=89%, 2014=91%, 2015->=92%)

Behov barnomsorg
 Prognos 2013 - 2019

92%

85%

Prognos 2015 Höst

Område	Befolkning 1-5 år Antal	Totalt behov för området										Barnomsorg Fristående Antal	Barnomsorg V&B Spridningsmodell				
		Generell servicegrad IVE		Generell servicegrad Staden snitt		Områdets servicegrad Nuläge		Områdets servicegrad inkl. Nettokö		Vald servicegrad			Närmodell I området V&B Totalt barn Antal	I området		I annat område Totalt barn Antal	
		Grad	Antal	Grad	Antal	Grad	Antal	Grad	Antal	Grad	Antal			Egna områdets barn Antal	Från andra områden Totalt barn Antal		
		92,0%	650	85,2%	602	89,4%	632	91,9%	649	92,0%	650			388	359		44
Bälinge/Björklinge	707	92,0%	650	85,2%	602	89,4%	632	91,9%	649	92,0%	650	263	388	359	44	403	29
Centrala staden	1 586	92,0%	1459	85,2%	1352	81,6%	1294	87,0%	1380	87,0%	1380	473	907	625	118	743	282
Flogsta / Eriksberg	1 184	92,0%	1089	85,2%	1009	88,4%	1047	90,6%	1073	92,0%	1089	533	556	408	309	717	148
Liljefors /Gränby	339	92,0%	312	85,2%	289	78,3%	265	82,4%	279	87,0%	295	103	191	59	22	81	132
Luthagen / Centrum-nordväst	1 101	92,0%	1013	85,2%	938	85,2%	938	90,7%	998	92,0%	1013	325	688	577	137	714	111
Löten / Gamla Uppsala	755	92,0%	695	85,2%	643	83,6%	631	87,3%	659	92,0%	695	225	470	392	148	541	77
Norra Landsbygd	265	92,0%	244	85,2%	226	70,3%	186	72,2%	191	92,0%	244	122	122	59	5	64	63
Salabacke/Årsta	983	92,0%	904	85,2%	838	84,5%	831	86,3%	848	91,0%	895	309	586	559	80	639	27
Stenhagen	399	92,0%	367	85,2%	340	88,1%	352	89,7%	358	92,0%	367	98	269	226	16	242	43
Storvreta / Vattholma / Skyttorp	870	92,0%	800	85,2%	741	92,3%	803	92,9%	809	92,9%	809	130	678	623	14	637	55
Sunnersta / Ulleråker / Polack	537	92,0%	494	85,2%	458	83,9%	450	85,1%	457	92,0%	494	141	353	324	124	449	28
Svartbäcken	434	92,0%	399	85,2%	370	87,8%	381	89,9%	390	92,0%	399	101	299	271	157	428	28
Sävja / Bergsbrunna	793	92,0%	730	85,2%	676	85,7%	680	87,2%	691	92,0%	730	215	514	443	4	447	71
Södra landsbygd	517	92,0%	476	85,2%	441	83,4%	431	84,2%	435	92,0%	476	146	329	308	4	312	21
Valsätra / Gottsunda	993	92,0%	914	85,2%	846	83,3%	827	84,5%	839	91,0%	904	259	644	551	79	631	93
Vänge / Järlåsa / Ramsta	676	92,0%	622	85,2%	576	86,9%	587	90,3%	610	92,0%	622	152	470	336	4	340	134
Östra Landsbygd	312	92,0%	287	85,2%	266	82,7%	258	83,6%	261	92,0%	287	49	238	217	11	228	20
Summa	12451	92,0%	11455	85,2%	10610	85,2%	10594	87,8%	10929	92,0%	11347	3646	7701	6338	1277	7615	1363

Källor:

Behovsprognos Barn

UAK från person/placeringsdata per 2012-12-06 samt 2013-04-15

Grundande på Befolkningsprognos 2013

Servicegrad bedömd per område (och är i de allra flesta fall enligt fastställt i IVE, dvs 2013=89%, 2014=91%, 2015->=92%)

Behov barnomsorg
Prognos 2013 - 2019

92%

85%

Prognos 2016 Vår

Område	Befolkning 1-5 år Antal	Totalt behov för området										Barnomsorg Fristående Antal	Barnomsorg V&B Spridningsmodell				
		Generell servicegrad IVE		Generell servicegrad Staden snitt		Områdets servicegrad Nuläge		Områdets servicegrad inkl. Nettokö		Vald servicegrad			Närmodell I området V&B Totalt barn Antal	I området Egna områdets barn Antal		Från andra områden Totalt barn Antal	I annat område Totalt barn Antal
		Grad	Antal	Grad	Antal	Grad	Antal	Grad	Antal	Grad	Antal			Antal	Antal		
Bälinge/Björklinge	776	92,0%	714	85,0%	660	96,0%	746	96,4%	749	96,4%	749	302	446	394	47	441	72
Centrala staden	1 683	92,0%	1548	85,0%	1431	73,5%	1237	74,8%	1259	87,0%	1464	502	962	649	177	826	324
Flogsta / Eriksberg	1 236	92,0%	1137	85,0%	1051	83,2%	1029	83,5%	1032	92,0%	1137	557	580	330	346	675	244
Liljefors /Gränby	369	92,0%	339	85,0%	314	72,2%	266	73,2%	270	87,0%	321	113	208	61	28	89	144
Luthagen / Centrum-nordväst	1 145	92,0%	1054	85,0%	974	79,9%	915	81,1%	928	92,0%	1054	338	715	596	160	756	114
Löten / Gamla Uppsala	828	92,0%	762	85,0%	704	83,9%	695	85,0%	704	92,0%	762	246	515	404	160	564	108
Norra Landsbygd	292	92,0%	269	85,0%	249	84,0%	246	84,4%	247	92,0%	269	134	134	51	8	59	104
Salabacke/Årsta	1 098	92,0%	1010	85,0%	934	80,7%	886	80,7%	886	91,0%	999	345	654	622	122	744	48
Stenhagen	472	92,0%	434	85,0%	401	87,7%	413	87,9%	414	92,0%	434	116	318	264	25	289	56
Storvreta / Vattholma / Skyttorp	955	92,0%	879	85,0%	812	92,8%	886	93,0%	888	93,0%	888	143	745	685	24	708	38
Sunnersta / Ulleråker / Polack	595	92,0%	548	85,0%	506	92,5%	551	94,6%	563	94,6%	563	161	402	362	182	544	51
Svartbäcken	495	92,0%	455	85,0%	421	85,7%	424	85,7%	424	92,0%	455	115	341	292	194	487	46
Sävja / Bergsbrunna	859	92,0%	790	85,0%	730	91,0%	781	91,2%	783	92,0%	790	233	557	486	28	514	87
Södra landsbygd	524	92,0%	482	85,0%	446	88,8%	465	89,3%	468	92,0%	482	148	334	304	9	313	32
Valsätra / Gottsunda	1 135	92,0%	1044	85,0%	965	81,4%	924	81,8%	928	91,0%	1033	297	736	613	52	665	115
Vänge / Järlåsa / Ramsta	723	92,0%	665	85,0%	615	96,1%	695	96,1%	695	96,1%	695	170	525	397	6	402	129
Östra Landsbygd	330	92,0%	303	85,0%	280	88,7%	292	89,8%	296	92,0%	303	52	251	214	32	246	27
Summa	13515	92,0%	12434	85,0%	11491	85,2%	11451	87,8%	11533	92,0%	12397	3973	8425	6724	1600	8324	1739

Källor:
Behovsprognos Barn

UAK från person/placeringsdata per 2012-12-06 samt 2013-04-15

Grundande på Befolkningsprognos 2013

Servicegrad bedömd per område (och är i de allra flesta fall enligt fastställt i IVE, dvs 2013=89%, 2014=91%, 2015->=92%)

Behov barnomsorg
 Prognos 2013 - 2019

Område	Befolkning 1-5 år Antal	92%										85%						Prognos 2016 Höst												
		Totalt behov för området										Barnomsorg Fristående Antal	Närmodell I området		Barnomsorg V&B Spridningsmodell			I annat område Totalt barn Antal												
		Generell servicegrad IVE		Generell servicegrad Staden snitt		Områdets servicegrad Nuläge		Områdets servicegrad inkl. Nettokö		Vald servicegrad			V&B Totalt barn Antal	Egna områdets barn Antal	Från andra områden Antal	Totalt barn Antal														
		Grad	Antal	Grad	Antal	Grad	Antal	Grad	Antal	Grad	Antal																			
Bälinge/Björklinge	668	92,0%	615	85,2%	569	89,4%	597	91,9%	614	92,0%	615	248	366	339	41	381	27													
Centrala staden	1 604	92,0%	1476	85,2%	1367	81,6%	1309	87,0%	1395	87,0%	1395	479	917	632	120	752	285													
Flogsta / Eriksberg	1 231	92,0%	1133	85,2%	1049	88,4%	1089	90,6%	1116	92,0%	1133	555	578	424	321	746	154													
Liljefors /Gränby	344	92,0%	316	85,2%	293	78,3%	269	82,4%	284	87,0%	299	105	194	60	23	83	134													
Luthagen / Centrum-nordväst	1 123	92,0%	1033	85,2%	957	85,2%	957	90,7%	1018	92,0%	1033	332	701	588	140	728	113													
Löten / Gamla Uppsala	716	92,0%	659	85,2%	610	83,6%	598	87,3%	625	92,0%	659	213	446	372	141	513	73													
Norra Landsbygd	267	92,0%	246	85,2%	228	70,3%	188	72,2%	193	92,0%	246	123	123	59	5	65	63													
Salabacke/Årsta	993	92,0%	914	85,2%	846	84,5%	839	86,3%	857	91,0%	904	312	592	564	81	645	28													
Stenhagen	377	92,0%	347	85,2%	321	88,1%	332	89,7%	338	92,0%	347	93	254	214	15	229	41													
Storvreta / Vattholma / Skyttorp	867	92,0%	798	85,2%	739	92,3%	800	92,9%	806	92,9%	806	130	676	621	14	635	55													
Sunnersta / Ulleråker / Polack	550	92,0%	506	85,2%	469	83,9%	461	85,1%	468	92,0%	506	145	361	332	127	460	29													
Svartbäcken	408	92,0%	375	85,2%	348	87,8%	358	89,9%	367	92,0%	375	94	281	255	147	402	26													
Sävja / Bergsbrunna	725	92,0%	667	85,2%	618	85,7%	621	87,2%	632	92,0%	667	197	470	405	3	409	65													
Södra landsbygd	570	92,0%	524	85,2%	486	83,4%	475	84,2%	480	92,0%	524	161	363	340	5	344	23													
Valsätra / Gottsunda	971	92,0%	893	85,2%	827	83,3%	809	84,5%	820	91,0%	884	254	630	539	78	617	91													
Vänge / Järlåsa / Ramsta	665	92,0%	612	85,2%	567	86,9%	578	90,3%	600	92,0%	612	150	462	330	4	334	132													
Östra Landsbygd	312	92,0%	287	85,2%	266	82,7%	258	83,6%	261	92,0%	287	49	238	217	11	228	20													
Summa	12391	92,0%	11400	85,2%	10559	85,2%	10539	87,8%	10873	92,0%	11291	3639	7652	6293	1276	7568	1360													

Källor:

Behovsprognos Barn

UAK från person/placeringsdata per 2012-12-06 samt 2013-04-15

Grundande på Befolkningsprognos 2013

Servicegrad bedömd per område (och är i de allra flesta fall enligt fastställt i IVE, dvs 2013=89%, 2014=91%, 2015->=92%)

Behov barnomsorg
 Prognos 2013 - 2019

92%

85%

Prognos 2017 Vår

Område	Befolkning 1-5 år Antal	Totalt behov för området										Barnomsorg Fristående Antal	Barnomsorg V&B Spridningsmodell				
		Generell servicegrad IVE		Generell servicegrad Staden snitt		Områdets servicegrad Nuläge		Områdets servicegrad inkl. Nettokö		Vald servicegrad			Närmodell I området V&B Totalt barn Antal	I området		I annat område Totalt barn Antal	
		Grad	Antal	Grad	Antal	Grad	Antal	Grad	Antal	Grad	Antal			Egna områdets barn Antal	Från andra områden Totalt barn Antal		
Bälinge/Björklinge	757	92,0%	696	85,0%	644	96,0%	727	96,4%	730	96,4%	730	295	435	384	46	430	70
Centrala staden	1 749	92,0%	1609	85,0%	1487	73,5%	1285	74,8%	1308	87,0%	1521	522	999	674	184	858	336
Flogsta / Eriksberg	1 301	92,0%	1197	85,0%	1106	83,2%	1083	83,5%	1086	92,0%	1197	586	611	347	364	711	257
Liljefors /Gränby	372	92,0%	342	85,0%	316	72,2%	268	73,2%	272	87,0%	323	113	210	61	28	89	145
Luthagen / Centrum-nordväst	1 218	92,0%	1121	85,0%	1036	79,9%	973	81,1%	987	92,0%	1121	360	761	634	170	804	121
Löten / Gamla Uppsala	816	92,0%	751	85,0%	694	83,9%	684	85,0%	693	92,0%	751	243	508	398	158	556	107
Norra Landsbygd	288	92,0%	265	85,0%	245	84,0%	242	84,4%	243	92,0%	265	133	133	50	8	58	103
Salabacke/Årsta	1 071	92,0%	985	85,0%	910	80,7%	864	80,7%	864	91,0%	974	336	638	606	119	726	47
Stenhagen	429	92,0%	395	85,0%	365	87,7%	377	87,9%	377	92,0%	395	106	290	241	23	263	51
Storvreta / Vattholma / Skyttorp	934	92,0%	859	85,0%	794	92,8%	867	93,0%	869	93,0%	869	140	729	670	23	693	37
Sunnersta / Ulleråker / Polack	577	92,0%	531	85,0%	491	92,5%	534	94,6%	546	94,6%	546	156	390	351	177	528	49
Svartbäcken	472	92,0%	435	85,0%	402	85,7%	405	85,7%	405	92,0%	435	109	325	279	186	465	44
Sävja / Bergsbrunna	848	92,0%	781	85,0%	721	91,0%	772	91,2%	774	92,0%	781	230	550	481	27	508	86
Södra landsbygd	557	92,0%	513	85,0%	474	88,8%	495	89,3%	498	92,0%	513	158	355	323	10	333	34
Valsätra / Gottsunda	1 077	92,0%	991	85,0%	916	81,4%	877	81,8%	880	91,0%	980	281	699	581	50	631	109
Vänge / Järlåsa / Ramsta	728	92,0%	669	85,0%	619	96,1%	699	96,1%	699	96,1%	699	171	528	399	6	405	130
Östra Landsbygd	339	92,0%	312	85,0%	288	88,7%	301	89,8%	305	92,0%	312	54	258	220	33	253	28
Summa	13534	92,0%	12451	85,0%	11507	85,2%	11453	87,8%	11536	92,0%	12411	3993	8418	6701	1611	8312	1754

Källor:

Behovsprognos Barn

UAK från person/placeringsdata per 2012-12-06 samt 2013-04-15

Grundande på Befolkningsprognos 2013

Servicegrad bedömd per område (och är i de allra flesta fall enligt fastställt i IVE, dvs 2013=89%, 2014=91%, 2015->=92%)

Behov barnomsorg
 Prognos 2013 - 2019

92%

85%

Prognos 2017 Höst

Område	Befolkning 1-5 år Antal	Totalt behov för området										Barnomsorg Fristående Antal	Barnomsorg V&B Spridningsmodell				
		Generell servicegrad IVE		Generell servicegrad Staden snitt		Områdets servicegrad Nuläge		Områdets servicegrad inkl. Nettokö		Vald servicegrad			Närmodell I området V&B Totalt barn Antal	I området		I annat område Totalt barn Antal	
		Grad	Antal	Grad	Antal	Grad	Antal	Grad	Antal	Grad	Antal			Egna områdets barn Antal	Från andra områden Totalt barn Antal		
Bälinge/Björklinge	631	92,0%	581	85,2%	538	89,4%	564	91,9%	580	92,0%	581	234	346	321	39	359	26
Centrala staden	1 608	92,0%	1479	85,2%	1370	81,6%	1312	87,0%	1399	87,0%	1399	480	919	634	120	753	286
Flogsta / Eriksberg	1 282	92,0%	1179	85,2%	1092	88,4%	1134	90,6%	1162	92,0%	1179	578	602	442	335	776	160
Liljefors /Gränby	356	92,0%	328	85,2%	303	78,3%	279	82,4%	293	87,0%	310	109	201	62	23	85	139
Luthagen / Centrum-nordväst	1 147	92,0%	1055	85,2%	977	85,2%	977	90,7%	1040	92,0%	1055	339	716	601	143	744	116
Löten / Gamla Uppsala	688	92,0%	633	85,2%	586	83,6%	575	87,3%	601	92,0%	633	205	428	358	135	493	71
Norra Landsbygd	265	92,0%	244	85,2%	226	70,3%	186	72,2%	191	92,0%	244	122	122	59	5	64	63
Salabacke/Årsta	1 059	92,0%	974	85,2%	902	84,5%	895	86,3%	914	91,0%	964	333	631	602	86	688	29
Stenhagen	368	92,0%	339	85,2%	314	88,1%	324	89,7%	330	92,0%	339	90	248	209	15	224	40
Storvreta / Vattholma / Skyttorp	828	92,0%	762	85,2%	706	92,3%	764	92,9%	770	92,9%	770	124	646	593	13	606	53
Sunnersta / Ulleråker / Polack	585	92,0%	538	85,2%	499	83,9%	491	85,1%	498	92,0%	538	154	384	353	135	489	31
Svartbäcken	379	92,0%	349	85,2%	323	87,8%	333	89,9%	341	92,0%	349	88	261	237	137	374	24
Sävja / Bergsbrunna	677	92,0%	623	85,2%	577	85,7%	580	87,2%	590	92,0%	623	184	439	378	3	381	61
Södra landsbygd	591	92,0%	544	85,2%	504	83,4%	493	84,2%	498	92,0%	544	167	376	352	5	357	24
Valsätra / Gottsunda	985	92,0%	906	85,2%	839	83,3%	820	84,5%	832	91,0%	896	257	639	547	79	626	92
Vänge / Järlåsa / Ramsta	648	92,0%	596	85,2%	552	86,9%	563	90,3%	585	92,0%	596	146	450	322	4	326	129
Östra Landsbygd	307	92,0%	282	85,2%	262	82,7%	254	83,6%	257	92,0%	282	49	234	214	10	224	20
Summa	12404	92,0%	11412	85,2%	10570	85,2%	10544	87,8%	10879	92,0%	11301	3658	7643	6282	1288	7570	1362

Källor:

Behovsprognos Barn

UAK från person/placeringsdata per 2012-12-06 samt 2013-04-15

Grundande på Befolkningsprognos 2013

Servicegrad bedömd per område (och är i de allra flesta fall enligt fastställt i IVE, dvs 2013=89%, 2014=91%, 2015->=92%)

Behov barnomsorg
 Prognos 2013 - 2019

92%

85%

Prognos 2018 Vår

Område	Befolkning 1-5 år Antal	Totalt behov för området										Barnomsorg Fristående Antal	Barnomsorg V&B Spridningsmodell				
		Generell servicegrad IVE		Generell servicegrad Staden snitt		Områdets servicegrad Nuläge		Områdets servicegrad inkl. Nettokö		Vald servicegrad			Närmodell I området V&B Totalt barn Antal	I området		I annat område Totalt barn Antal	
		Grad	Antal	Grad	Antal	Grad	Antal	Grad	Antal	Grad	Antal			Egna områdets barn Antal	Från andra områden Totalt barn Antal		
Bälinge/Björklinge	677	92,0%	623	85,0%	576	96,0%	650	96,4%	653	96,4%	653	264	389	344	41	385	63
Centrala staden	1 772	92,0%	1630	85,0%	1506	73,5%	1302	74,8%	1325	87,0%	1541	529	1013	683	186	869	341
Flogsta / Eriksberg	1 408	92,0%	1295	85,0%	1197	83,2%	1172	83,5%	1175	92,0%	1295	634	661	376	394	770	278
Liljefors /Gränby	393	92,0%	362	85,0%	334	72,2%	284	73,2%	288	87,0%	342	120	222	65	30	94	153
Luthagen / Centrum-nordväst	1 270	92,0%	1168	85,0%	1080	79,9%	1015	81,1%	1029	92,0%	1168	375	793	661	177	838	126
Löten / Gamla Uppsala	747	92,0%	687	85,0%	635	83,9%	627	85,0%	635	92,0%	687	222	465	365	144	509	98
Norra Landsbygd	288	92,0%	265	85,0%	245	84,0%	242	84,4%	243	92,0%	265	133	133	50	8	58	103
Salabacke/Årsta	1 161	92,0%	1068	85,0%	987	80,7%	937	80,7%	937	91,0%	1056	364	692	657	129	787	51
Stenhagen	398	92,0%	366	85,0%	338	87,7%	349	87,9%	350	92,0%	366	98	268	223	21	244	47
Storvreta / Vattholma / Skyttorp	890	92,0%	818	85,0%	756	92,8%	826	93,0%	827	93,0%	827	133	694	638	22	660	35
Sunnersta / Ulleråker / Polack	632	92,0%	582	85,0%	537	92,5%	585	94,6%	598	94,6%	598	171	427	384	194	578	54
Svartbäcken	415	92,0%	382	85,0%	353	85,7%	355	85,7%	355	92,0%	382	96	286	245	163	408	38
Sävja / Bergsbrunna	728	92,0%	670	85,0%	619	91,0%	662	91,2%	664	92,0%	670	198	472	412	24	436	74
Södra landsbygd	637	92,0%	586	85,0%	542	88,8%	566	89,3%	569	92,0%	586	181	406	370	11	381	39
Valsätra / Gottsunda	1 079	92,0%	992	85,0%	917	81,4%	878	81,8%	882	91,0%	982	282	700	582	50	632	109
Vänge / Järlåsa / Ramsta	697	92,0%	641	85,0%	592	96,1%	669	96,1%	669	96,1%	669	164	506	382	6	388	124
Östra Landsbygd	333	92,0%	307	85,0%	283	88,7%	296	89,8%	299	92,0%	307	53	254	216	33	249	28
Summa	13524	92,0%	12442	85,0%	11499	85,2%	11415	87,8%	11499	92,0%	12395	4016	8379	6654	1632	8286	1761

Källor:

Behovsprognos Barn

UAK från person/placeringsdata per 2012-12-06 samt 2013-04-15

Grundande på Befolkningsprognos 2013

Servicegrad bedömd per område (och är i de allra flesta fall enligt fastställt i IVE, dvs 2013=89%, 2014=91%, 2015->=92%)

Behov barnomsorg
Prognos 2013 - 2019

92%

85%

Prognos 2018 Höst

Område	Befolkning 1-5 år Antal	Totalt behov för området										Barnomsorg Fristående Antal	Barnomsorg V&B Spridningsmodell				
		Generell servicgrad IVE		Generell servicgrad Staden snitt		Områdets servicegrad Nuläge		Områdets servicegrad inkl. Nettokö		Vald servicegrad			Närmodell I området V&B Totalt barn Antal	I området		I annat område Totalt barn Antal	
		Grad	Antal	Grad	Antal	Grad	Antal	Grad	Antal	Grad	Antal			Egna områdets barn Antal	Från andra områden Totalt barn Antal		
		Antal	Grad	Antal	Grad	Antal	Grad	Antal	Grad	Antal	Antal			Antal	Antal		
Bälinge/Björklinge	628	92,0%	578	85,2%	535	89,4%	561	91,9%	577	92,0%	578	233	344	319	39	358	25
Centrala staden	1 635	92,0%	1504	85,2%	1393	81,6%	1334	87,0%	1422	87,0%	1422	488	935	644	122	766	290
Flogsta / Eriksberg	1 314	92,0%	1209	85,2%	1120	88,4%	1162	90,6%	1191	92,0%	1209	592	617	453	343	796	164
Liljefors /Gränby	370	92,0%	340	85,2%	315	78,3%	290	82,4%	305	87,0%	322	113	209	64	24	89	145
Luthagen / Centrum-nordväst	1 183	92,0%	1088	85,2%	1008	85,2%	1008	90,7%	1073	92,0%	1088	349	739	620	148	767	119
Löten / Gamla Uppsala	689	92,0%	634	85,2%	587	83,6%	576	87,3%	602	92,0%	634	205	429	358	135	494	71
Norra Landsbygd	262	92,0%	241	85,2%	223	70,3%	184	72,2%	189	92,0%	241	121	121	58	5	63	62
Salabacke/Årsta	1 088	92,0%	1001	85,2%	927	84,5%	920	86,3%	939	91,0%	990	342	648	618	89	707	30
Stenhagen	356	92,0%	328	85,2%	303	88,1%	314	89,7%	319	92,0%	328	87	240	202	15	216	38
Storvreta / Vattholma / Skyttorp	841	92,0%	774	85,2%	717	92,3%	776	92,9%	782	92,9%	782	126	656	602	13	616	54
Sunnersta / Ulleråker / Polack	619	92,0%	569	85,2%	527	83,9%	519	85,1%	527	92,0%	569	163	406	374	143	517	33
Svartbäcken	373	92,0%	343	85,2%	318	87,8%	328	89,9%	335	92,0%	343	86	257	233	135	368	24
Sävja / Bergsbrunna	670	92,0%	616	85,2%	571	85,7%	574	87,2%	584	92,0%	616	182	435	374	3	378	60
Södra landsbygd	611	92,0%	562	85,2%	521	83,4%	509	84,2%	514	92,0%	562	173	389	364	5	369	25
Valsätra / Gottsunda	971	92,0%	893	85,2%	827	83,3%	809	84,5%	820	91,0%	884	254	630	539	78	617	91
Vänge / Järlåsa / Ramsta	638	92,0%	587	85,2%	544	86,9%	554	90,3%	576	92,0%	587	144	443	317	4	321	127
Östra Landsbygd	309	92,0%	284	85,2%	263	82,7%	255	83,6%	258	92,0%	284	49	235	215	11	226	20
Summa	12557	92,0%	11552	85,2%	10701	85,2%	10674	87,8%	11013	92,0%	11440	3707	7733	6355	1311	7666	1377

Källor:
Behovsprognos Barn

UAK från person/placeringsdata per 2012-12-06 samt 2013-04-15

Grundande på Befolkningsprognos 2013

Servicegrad bedömd per område (och är i de allra flesta fall enligt fastställt i IVE, dvs 2013=89%, 2014=91%, 2015->=92%)

Behov barnomsorg
Prognos 2013 - 2019

92%

85%

Prognos 2019 Vår

Område	Befolkning 1-5 år Antal	Totalt behov för området										Barnomsorg Fristående Antal	Barnomsorg V&B Spridningsmodell				
		Generell servicegrad IVE		Generell servicegrad Staden snitt		Områdets servicegrad Nuläge		Områdets servicegrad inkl. Nettokö		Vald servicegrad			Närmodell I området V&B Totalt barn Antal	I området		I annat område Totalt barn Antal	
		Grad	Antal	Grad	Antal	Grad	Antal	Grad	Antal	Grad	Antal			Egna områdets barn Antal	Från andra områden Totalt barn Antal		
Bälinge/Björklinge	675	92,0%	621	85,0%	574	96,0%	648	96,4%	650	96,4%	650	263	388	342	41	384	62
Centrala staden	1 803	92,0%	1658	85,0%	1533	73,5%	1325	74,8%	1348	87,0%	1568	538	1030	695	189	884	347
Flogsta / Eriksberg	1 442	92,0%	1327	85,0%	1226	83,2%	1201	83,5%	1204	92,0%	1327	650	677	385	403	788	284
Liljefors /Gränby	408	92,0%	376	85,0%	347	72,2%	295	73,2%	299	87,0%	355	125	231	67	31	98	159
Luthagen / Centrum-nordväst	1 309	92,0%	1204	85,0%	1113	79,9%	1046	81,1%	1061	92,0%	1204	387	818	681	182	864	130
Löten / Gamla Uppsala	751	92,0%	691	85,0%	638	83,9%	630	85,0%	638	92,0%	691	223	467	366	145	512	98
Norra Landsbygd	285	92,0%	263	85,0%	243	84,0%	240	84,4%	241	92,0%	263	131	131	50	8	58	101
Salabacke/Årsta	1 190	92,0%	1095	85,0%	1012	80,7%	960	80,7%	960	91,0%	1083	374	709	674	133	807	52
Stenhagen	384	92,0%	354	85,0%	327	87,7%	337	87,9%	338	92,0%	354	94	259	215	20	236	46
Storvreta / Vattholma / Skyttorp	903	92,0%	830	85,0%	768	92,8%	838	93,0%	839	93,0%	839	135	704	647	22	670	36
Sunnersta / Ulleråker / Polack	669	92,0%	615	85,0%	569	92,5%	619	94,6%	633	94,6%	633	181	452	407	205	612	57
Svartbäcken	409	92,0%	376	85,0%	348	85,7%	350	85,7%	350	92,0%	376	95	281	242	161	402	38
Sävja / Bergsbrunna	720	92,0%	663	85,0%	613	91,0%	655	91,2%	657	92,0%	663	196	467	408	23	431	73
Södra landsbygd	659	92,0%	606	85,0%	560	88,8%	585	89,3%	589	92,0%	606	187	420	382	11	394	41
Valsätra / Gottsunda	1 065	92,0%	980	85,0%	906	81,4%	867	81,8%	871	91,0%	969	278	691	575	49	624	108
Vänge / Järlåsa / Ramsta	688	92,0%	633	85,0%	585	96,1%	661	96,1%	661	96,1%	661	161	499	377	6	383	123
Östra Landsbygd	336	92,0%	309	85,0%	285	88,7%	298	89,8%	302	92,0%	309	53	256	218	33	251	28
Summa	13695	92,0%	12600	85,0%	11645	85,2%	11554	87,8%	11640	92,0%	12551	4071	8480	6733	1663	8396	1783

Källor:
Behovsprognos Barn

UAK från person/placeringsdata per 2012-12-06 samt 2013-04-15

Grundande på Befolkningsprognos 2013

Servicegrad bedömd per område (och är i de allra flesta fall enligt fastställt i IVE, dvs 2013=89%, 2014=91%, 2015->=92%)

STRATEGISK FÖRSÖRJNING

av pedagogiska lokaler för

Förskola

Grundskola

Gymnasium

Vuxenutbildning

Behovsprognos

Grundskola 2014 - 2018

BEDÖMNING AV BEHOV AV GRUNDSKOLEPLATSER

ANSVAR för bedömning av behov

Barn och ungdomsnämnden (BUN) är den nämnd som är ansvarig för att ange behovet av grundskoleplatser inom Uppsala kommun.

Den kommunala producenten Vård och bildning är ansvarig för att förfina behovet och därigenom fastställa den andel de avser att tillhandahålla.

FÖRSKOLEPLATSER

Behovsbedömningen är beroende av flera faktorer

- befolkningsprognoserna som görs årligen av kommunledningskontoret
- nyttjandegrad, den så kallade servicegraden:
 - o nuvarande
 - o framtida
- fördelningen mellan kommunal och fristående regi
- geografisk spridning av behovet

GRUND FÖR BEDÖMNINGEN

Utgångspunkten för de behovsprognoser som gjorts är Kommunledningskontorets (KLK) prognos för befolkningsutvecklingen som årligen görs i kommunens Kommunprognos (KP). Denna bedömning har befolkningsprognos 2013 fördelad på grundskolans upptagningsområden som utgångspunkt.

SERVICEGRAD

Bedömningen utgår från att skolplikt gäller och att det totala behovet av platser därför motsvarar 100% av befolkningen i de aktuella åldrarna.

Det finns marginella avräkningar och tillägg till detta behov:

- andelen barn som väljer skolgång i annan kommun
- antalet barn från annan kommun som väljer skolgång i Uppsala kommun
- andelen barn som går till andra skolformer, tex sär-/träningsskola eller liknande

Totalt motsvarar dessa justeringar en avräkning på ca 2% och ett tillskott på under 1%.

FÖRDELNING mellan utförare

I behovsprognosen förutsätts bibehållen fördelning mellan kommunal och fristående regi. Detta innebär att kommunal regi uppgår till 92% och fristående till 18% av antalet platser.

Detta är en osäkerhetsfaktor som ständigt måste följas upp. Genom att den fristående andelen räknas bort, enligt detta antagande, i utredningen måste det bevakas att de vid ökat eller minskat behov följer denna utveckling. På motsvarande sätt måste nyetablering eller utökning inom de fristående verksamheterna ständigt följas upp.

GEOGRAFISK SPRIDNING

Behovsprognosen tas fram fördelad på 17 geografiska områden. I vissa fall sker även manuell kontroll av prognoserna på lägre nivå – framför allt gällande landsbygdsområdena.

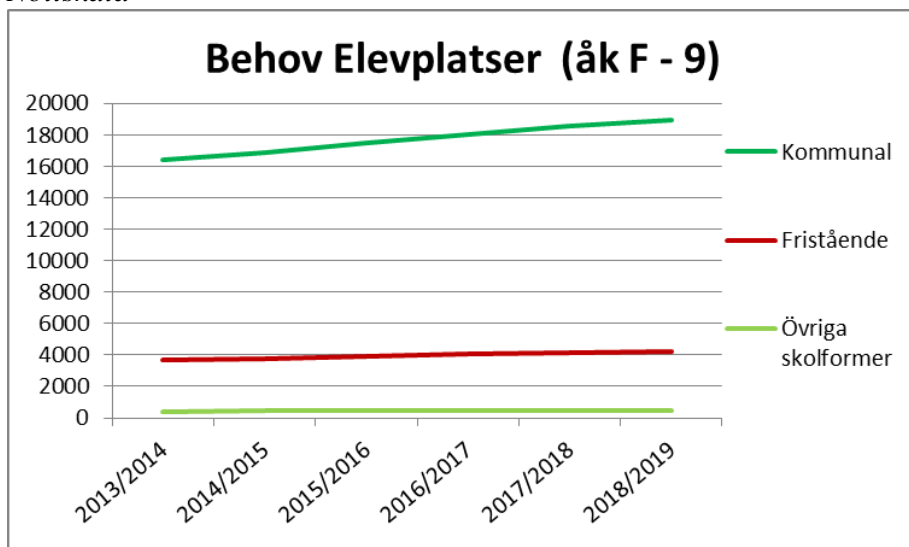
För varje område redovisas behovet av kommunal skolverksamhet utifrån två olika beräkningsmetoder:

- Kontoret för barn, ungdom och arbetsmarknads (UAK) metod som helt bygger på befolkning och befolkningsprognos år för år.
- Vård och bildnings (V&B) metod som bygger på nuvarande elever och nya elever tillförs med 6.åringar enligt befolkningsprognosen.

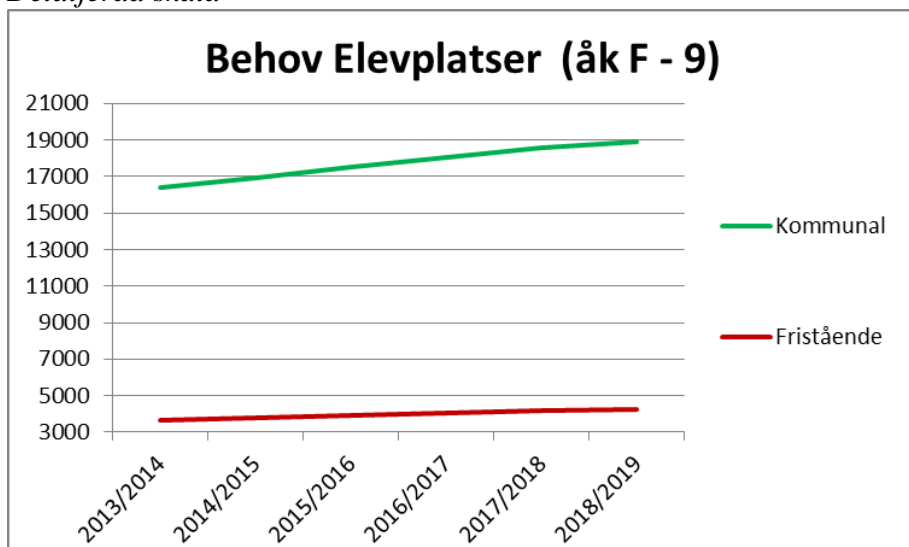
Föreslagna åtgärder utgår från en sammanvägd slutlig bedömning för varje område sker utifrån de två metoderna.

DIAGRAM

Nollskala



Detaljerad skala



UNDERLAG:

Tabeller – Behov av elevplatser – UAK prognos 2013-2018

Tabeller – Behov av elevplatser – V&B prognos 2013-2018

Behov elevplatser
UAK-prognos 2013-2017
Underlag 2b1

Område	Nuläge (2012 HT)											Prognos 2013/2014						
	Befolkning 6-15år (2012-12-04)	V&B skola i området				Till V&B skola i annat område		Till Fristående skola		Till Övriga skolformer		Befolkning 6-15år Prognos	Skolgång V&B i området			Annan skolgång		
		Från annat område	Från området	Andel	Antal	Andel	Antal	Andel	Antal	Andel	Egna området		Från andra	Totalt elever	I annat område	Fristående skola	Övriga former	
Antal	Antal	Andel	Antal	Ratio	Antal	Andel	Antal	Andel	Antal	Andel	Antal	Antal	Antal	Antal	Antal	Antal		
<i>Exempel</i>	100	75	75%	5	5%	5	5%	15	15%	5	5%	0	0	0	0	0	0	
Bälinge/Björklinge	1500	1 034	69%	99	7%	300	20%	158	11%	35	2%	1 055	101	1 156	306	161	36	
Centrala staden	1214	704	58%	510	42%	230	19%	206	17%	33	3%	1 287	746	541	1 287	244	218	35
Flogsta / Eriksberg	1837	1 176	64%	235	13%	195	11%	414	23%	33	2%	1 872	1 198	239	1 438	199	422	34
Liljefors /Gränby	505	303	60%	388	77%	122	24%	61	12%	14	3%	515	309	396	705	124	62	14
Luthagen / Centrum-nordväst	1076	710	66%	388	36%	115	11%	215	20%	15	1%	1 154	761	416	1 178	123	231	16
Löten / Gamla Uppsala	1195	715	60%	80	7%	251	21%	207	17%	24	2%	1 246	746	83	829	262	216	25
Norra Landsbygd	540	293	54%	29	5%	525	97%	78	14%	14	3%	537	291	29	320	522	78	14
Salabacke/Årsta	1610	993	62%	106	7%	285	18%	284	18%	27	2%	1 618	998	107	1 104	286	285	27
Stenhagen	907	509	56%	108	12%	207	23%	155	17%	11	1%	896	503	107	610	204	153	11
Storvreta / Vattholma / Skyttorp	1725	1 228	71%	210	12%	-197	-11%	203	12%	16	1%	1 791	1 275	218	1 493	-205	211	17
Sunnersta / Ulleråker / Polack	1126	570	51%	61	5%	255	23%	256	23%	15	1%	1 151	583	62	645	261	262	15
Svartbäcken	843	666	79%	380	45%	54	6%	100	12%	14	2%	885	699	399	1 098	57	105	15
Sävja / Bergsbrunna	1577	1 076	68%	69	4%	135	9%	325	21%	46	3%	1 622	1 107	71	1 178	139	334	47
Södra landsbygd	977	666	68%	18	2%	125	13%	138	14%	33	3%	961	655	18	673	123	136	32
Valsätra / Gottsunda	1836	1 047	57%	400	22%	200	11%	526	29%	34	2%	1 850	1 055	403	1 458	202	530	34
Vänge / Järlåsa / Ramsta	1124	599	53%	15	1%	272	24%	206	18%	32	3%	1 172	625	16	640	284	215	33
Östra Landsbygd	668	556	83%	23	3%	36	5%	59	9%	15	2%	661	550	23	573	36	58	15
Summa	20260	12845	63%	3119	15%	3110	15%	3591	18%	411	2%	20 749	13 157	3 228	16 384	3 167	3 677	421

Källor:

Befolkning:

Befolkningsprognos 2013

Elevtal:

Skoladministrativa systemen - Analysen

Aktiva elever per 2012-12-05

Behov elevplatser

UAK-prognos 2013-2017

Område	Prognos 2014/2015							Prognos 2015/2016							
	Befolkning 6-15år <i>Prognos</i>	Skolgång V&B i området			Annan skolgång			Befolkning 6-15år <i>Prognos</i>	Skolgång V&B i området			Annan skolgång			
		Egna området <i>Antal</i>	Från andra områden <i>Antal</i>	Totalt elever <i>Antal</i>	I annat område <i>Antal</i>	Fristående skola <i>Antal</i>	Övriga former <i>Antal</i>		Egna området <i>Antal</i>	Från andra områden <i>Antal</i>	Totalt elever <i>Antal</i>	I annat område <i>Antal</i>	Fristående skola <i>Antal</i>	Övriga former <i>Antal</i>	
<i>Exempel</i>		0	0	0	0	0	0		0	0	0	0	0	0	0
Bällinge/Björklinge	1540	1 062	102	1 163	308	162	36	1559	1 075	103	1 178	312	164	36	
Centrala staden	1385	803	582	1 385	262	235	38	1527	886	641	1 527	289	259	42	
Flogsta / Eriksberg	1971	1 262	252	1 514	209	444	35	2062	1 320	264	1 584	219	465	37	
Liljefors /Gränby	536	322	412	733	129	65	15	561	337	431	768	136	68	16	
Luthagen / Centrum-nordväst	1210	798	436	1 235	129	242	17	1331	878	480	1 358	142	266	19	
Löten / Gamla Uppsala	1298	777	87	864	273	225	26	1344	804	90	894	282	233	27	
Norra Landsbygd	519	282	28	309	505	75	13	513	278	28	306	499	74	13	
Salabacke/Årsta	1644	1 014	108	1 122	291	290	28	1693	1 044	111	1 156	300	299	28	
Stenhagen	907	509	108	617	207	155	11	914	513	109	622	209	156	11	
Storvreta / Vattholma / Skyttorp	1881	1 339	229	1 568	-215	221	17	1948	1 387	237	1 624	-222	229	18	
Sunnersta / Ulleråker / Polack	1186	600	64	665	269	270	16	1210	613	66	678	274	275	16	
Svartbäcken	895	707	403	1 111	57	106	15	907	717	409	1 125	58	108	15	
Sävja / Bergsbrunna	1658	1 131	73	1 204	142	342	48	1688	1 152	74	1 226	145	348	49	
Södra landsbygd	973	663	18	681	124	137	33	1003	684	18	702	128	142	34	
Valsätra / Gottsunda	1897	1 082	413	1 495	207	543	35	1929	1 100	420	1 520	210	553	36	
Vänge / Järlåsa / Ramsta	1210	645	16	661	293	222	34	1218	649	16	665	295	223	35	
Östra Landsbygd	678	564	23	588	37	60	15	659	549	23	571	36	58	15	
Summa	21 388	13 560	3 355	16 914	3 227	3 794	433	22 066	13 984	3 520	17 504	3 310	3 919	446	

Källor:

Befolkning:

Befolkningsprognos 2013

Elevtal:

Skoladministrativa systemen - Analysen

Aktiva elever per 2012-12-05

Behov elevplatser

UAK-prognos 2013-2017

Område	Prognos 2016/2017							Prognos 2017/2018						
	Befolkning 6-15år <i>Prognos</i>	Skolgång V&B i området			Annan skolgång			Befolkning 6-15år <i>Prognos</i>	Skolgång V&B i området			Annan skolgång		
		Egna området	Från andra områden	Totalt elever	I annat område	Fristående skola	Övriga former		Egna området	Från andra områden	Totalt elever	I annat område	Fristående skola	Övriga former
<i>Antal</i>	<i>Antal</i>	<i>Antal</i>	<i>Antal</i>	<i>Antal</i>	<i>Antal</i>	<i>Antal</i>	<i>Antal</i>	<i>Antal</i>	<i>Antal</i>	<i>Antal</i>	<i>Antal</i>	<i>Antal</i>	<i>Antal</i>	
<i>Exempel</i>	0	0	0	0	0	0	0	0	0	0	0	0	0	
Bälinge/Björklinge	1567	1 080	103	1 184	313	165	37	1540	1 062	102	1 163	308	162	36
Centrala staden	1674	971	703	1 674	317	284	46	1861	1 079	782	1 861	353	316	51
Flogsta / Eriksberg	2126	1 361	272	1 633	226	479	38	2194	1 405	281	1 685	233	494	39
Liljefors /Gränby	605	363	465	828	146	73	17	632	379	486	865	153	76	18
Luthagen / Centrum-nordväst	1413	932	510	1 442	151	282	20	1522	1 004	549	1 553	163	304	21
Löten / Gamla Uppsala	1381	826	92	919	290	239	28	1404	840	94	934	295	243	28
Norra Landsbygd	492	267	26	293	478	71	13	482	262	26	287	469	70	12
Salabacke/Årsta	1768	1 090	116	1 207	313	312	30	1885	1 163	124	1 287	334	333	32
Stenhagen	915	513	109	622	209	156	11	898	504	107	611	205	153	11
Storvreta / Vattholma / Skyttorp	1973	1 405	240	1 645	-225	232	18	2025	1 442	247	1 688	-231	238	19
Sunnersta / Ulleråker / Polack	1272	644	69	713	288	289	17	1299	658	70	728	294	295	17
Svartbäcken	910	719	410	1 129	58	108	15	877	693	395	1 088	56	104	15
Sävja / Bergsbrunna	1708	1 165	75	1 240	146	352	50	1714	1 169	75	1 244	147	353	50
Södra landsbygd	1059	722	20	741	135	150	36	1082	738	20	758	138	153	37
Valsätra / Gottsunda	1986	1 133	433	1 565	216	569	37	2039	1 163	444	1 607	222	584	38
Vänge / Järlåsa / Ramsta	1211	645	16	662	293	222	34	1221	651	16	667	295	224	35
Östra Landsbygd	657	547	23	569	35	58	15	630	524	22	546	34	56	14
Summa	22 717	14 384	3 682	18 066	3 391	4 042	460	23 305	14 734	3 839	18 573	3 467	4 159	472

Källor:

Befolkning:

Befolkningsprognos 2013

Elevtal:

Skoladministrativa systemen - Analysen

Aktiva elever per 2012-12-05

Behov elevplatser UAK-prognos 2013-2017

Område	Prognos 2018/2019						
	Befolkning 6-15år <i>Prognos</i>	Skolgång V&B i området			Annan skolgång		
		Egna området	Från andra områden	Totalt elever	I annat område	Fristående skola	Övriga former
		<i>Antal</i>	<i>Antal</i>	<i>Antal</i>	<i>Antal</i>	<i>Antal</i>	<i>Antal</i>
<i>Exempel</i>		0	0	0	0	0	0
Bälinge/Björklinge	1506	1 038	99	1 138	301	159	35
Centrala staden	2059	1 194	865	2 059	390	349	56
Flogsta / Eriksberg	2256	1 444	289	1 733	239	508	41
Liljefors /Gränby	656	394	504	898	158	79	18
Luthagen / Centrum-nordväst	1616	1 066	583	1 649	173	323	23
Löten / Gamla Uppsala	1454	870	97	967	305	252	29
Norra Landsbygd	475	258	26	283	462	69	12
Salabacke/Årsta	1951	1 203	128	1 332	345	344	33
Stenhagen	866	486	103	589	198	148	11
Storvreta / Vattholma / Skyttorp	2024	1 441	246	1 687	-231	238	19
Sunnersta / Ulleråker / Polack	1339	678	73	750	303	304	18
Svartbäcken	850	672	383	1 055	54	101	14
Sävja / Bergsbrunna	1682	1 148	74	1 221	144	347	49
Södra landsbygd	1090	743	20	763	139	154	37
Valsätra / Gottsunda	2032	1 159	443	1 601	221	582	38
Vänge / Järlåsa / Ramsta	1221	651	16	667	295	224	35
Östra Landsbygd	627	522	22	543	34	55	14
Summa	23 704	14 966	3 970	18 936	3 533	4 237	480
Källor: Befolkning: Befolkningsprognos 2013 Elevtal: Skoladministrativa systemen - Analysen Aktiva elever per 2012-12-05							

Behov elevplatser

V&B-prognos 2013-2017

1 Norra landsbygden

	<i>F-klass</i>	1	2	3	4	5	6	7	8	9	<i>F-3</i>	<i>4-6</i>	<i>7-9</i>	<i>F-9</i>
12/13	43	53	62	43	49	46	21	0	0	0	201	116	0	317
13/14	46	37	53	62	42	48	25	0	0	0	198	115	0	313
14/15	46	46	37	52	62	42	36	0	0	0	181	140	0	321
15/16	47	46	46	36	52	62	27	0	0	0	175	141	0	316
16/17	35	47	46	46	36	52	51	0	0	0	175	139	0	314
17/18	43	35	47	45	46	36	36	0	0	0	171	118	0	289
18/19	43	43	35	46	45	46	27	0	0	0	167	118	0	285

3 Storvreta / Vattholma / Skyttorp

	<i>F-klass</i>	1	2	3	4	5	6	7	8	9	<i>F-3</i>	<i>4-6</i>	<i>7-9</i>	<i>F-9</i>
12/13	184	150	178	156	161	145	129	124	125	119	668	435	368	1471
13/14	174	178	150	173	154	159	133	124	121	125	675	446	370	1491
14/15	202	174	178	150	173	152	159	133	124	121	704	484	378	1566
15/16	191	202	174	178	150	172	152	159	133	124	745	474	416	1635
16/17	156	191	202	174	178	149	172	152	159	133	724	499	444	1667
17/18	191	156	191	202	174	179	149	172	152	159	741	502	483	1726
18/19	144	191	156	191	202	174	179	149	172	152	682	555	473	1711

2 Bälinge / Björklinge

	<i>F-klass</i>	1	2	3	4	5	6	7	8	9	<i>F-3</i>	<i>4-6</i>	<i>7-9</i>	<i>F-9</i>
12/13	140	146	140	150	146	137	154	68	79	101	576	437	248	1261
13/14	158	137	152	142	168	149	83	66	81	71	589	400	218	1207
14/15	141	158	137	152	151	168	90	70	66	81	588	409	217	1214
15/16	139	141	158	137	162	151	90	83	70	66	575	403	219	1197
16/17	151	139	141	158	145	162	90	83	83	70	589	397	236	1222
17/18	132	151	139	141	166	145	90	83	83	83	563	401	249	1213
18/19	116	132	151	139	152	166	90	83	83	83	538	408	249	1195

Behov elevplatser

V&B-prognos 2013-2017

1 Svartbäcken

	<i>F-klass</i>	1	2	3	4	5	6	7	8	9	<i>F-3</i>	<i>4-6</i>	<i>7-9</i>	<i>F-9</i>
12/13	121	97	114	83	84	98	78	127	128	151	415	260	406	1081
13/14	112	119	94	108	81	86	83	111	122	129	433	250	362	1045
14/15	95	112	119	90	108	81	82	142	111	122	416	271	375	1062
15/16	105	95	112	115	90	108	80	150	142	111	426	278	403	1107
16/17	100	105	95	108	115	90	112	139	150	142	407	317	431	1155
17/18	96	100	105	90	108	115	94	156	139	150	390	317	445	1152
18/19	79	96	100	98	90	108	94	113	156	139	373	292	408	1073

1 Salabacke / Årsta

	<i>F-klass</i>	1	2	3	4	5	6	7	8	9	<i>F-3</i>	<i>4-6</i>	<i>7-9</i>	<i>F-9</i>
12/13	178	167	137	139	131	112	78	0	0	0	621	321	0	942
13/14	155	175	154	130	132	124	85	0	0	0	614	341	0	955
14/15	167	156	175	154	121	132	119	0	0	0	652	372	0	1024
15/16	174	167	155	175	146	120	123	0	0	0	671	389	0	1060
16/17	187	175	166	155	160	145	113	0	0	0	683	418	0	1101
17/18	179	188	175	167	149	159	137	0	0	0	709	445	0	1154
18/19	181	180	188	176	155	148	149	0	0	0	725	452	0	1177

1 Liljefors / Gränby

	<i>F-klass</i>	1	2	3	4	5	6	7	8	9	<i>F-3</i>	<i>4-6</i>	<i>7-9</i>	<i>F-9</i>
12/13	36	37	47	46	43	38	67	108	154	157	166	148	419	733
13/14	44	40	36	39	42	39	78	132	118	157	159	159	407	725
14/15	44	44	33	31	41	39	71	108	132	118	152	151	358	661
15/16	36	44	37	31	29	39	63	101	108	132	148	131	341	620
16/17	44	36	39	34	29	29	86	93	101	108	153	144	302	599
17/18	41	44	30	36	30	27	60	116	93	101	151	117	310	578
18/19	40	41	39	28	31	30	63	90	116	93	148	124	299	571

Behov elevplatser

V&B-prognos 2013-2017

1 Löten / Gamla Uppsala

	<i>F-klass</i>	1	2	3	4	5	6	7	8	9	F-3	4-6	7-9	F-9
12/13	113	142	108	106	90	87	36	43	47	25	469	213	115	797
13/14	135	113	147	109	105	91	49	36	50	58	504	245	144	893
14/15	143	135	113	147	94	97	61	49	36	50	538	252	135	925
15/16	129	143	135	113	147	86	64	62	49	36	520	297	147	964
16/17	137	129	143	135	113	147	64	65	62	49	544	324	176	1044
17/18	130	137	129	143	135	113	96	61	65	62	539	344	188	1071
18/19	131	130	137	129	143	135	82	98	61	65	527	360	224	1111

1 Östra Landsbygd

	<i>F-klass</i>	1	2	3	4	5	6	7	8	9	F-3	4-6	7-9	F-9
12/13	78	88	61	79	47	77	47	47	42	46	306	171	135	612
13/14	63	75	90	63	91	46	67	44	46	45	291	204	135	630
14/15	76	63	75	90	63	92	46	72	44	46	304	201	162	667
15/16	50	76	63	75	90	60	90	43	72	44	264	240	159	663
16/17	52	50	76	63	75	90	58	85	43	72	241	223	200	664
17/18	57	52	50	76	63	75	88	54	85	43	234	226	182	642
18/19	56	57	52	50	76	61	73	84	54	85	215	210	223	647

1 Centrala staden

	<i>F-klass</i>	1	2	3	4	5	6	7	8	9	F-3	4-6	7-9	F-9
12/13	144	131	158	120	128	123	168	245	246	279	553	419	770	1742
13/14	173	152	142	161	117	134	167	245	225	229	628	418	699	1745
14/15	147	173	152	142	161	117	159	196	235	208	614	437	639	1690
15/16	172	163	173	152	142	161	152	228	196	230	660	455	654	1769
16/17	199	190	163	173	152	142	170	207	228	196	725	464	631	1820
17/18	214	221	190	163	173	152	170	229	207	228	788	495	664	1947
18/19	222	239	221	190	163	173	175	241	202	207	872	511	650	2033

Behov elevplatser

V&B-prognos 2013-2017

2 Stenhagen

	<i>F-klass</i>	1	2	3	4	5	6	7	8	9	F-3	4-6	7-9	F-9
12/13	82	68	61	66	69	61	61	68	71	70	277	191	209	677
13/14	79	82	68	61	66	69	61	44	57	64	290	196	165	651
14/15	84	79	82	68	61	66	69	58	44	57	313	196	159	668
15/16	79	84	79	82	68	61	66	58	58	44	324	195	160	679
16/17	79	79	84	79	82	68	61	58	58	58	321	211	174	706
17/18	94	79	79	84	79	82	68	58	58	58	336	229	174	739
18/19	89	94	79	79	84	79	82	58	58	58	341	245	174	760

2 Flogsta / Eriksberg / Polack

	<i>F-klass</i>	1	2	3	4	5	6	7	8	9	F-3	4-6	7-9	F-9
12/13	171	163	183	179	154	145	129	86	73	117	696	428	276	1400
13/14	201	174	165	177	174	154	123	86	92	89	717	451	267	1435
14/15	212	201	174	162	172	174	140	108	86	92	749	486	286	1521
15/16	191	212	201	169	156	172	159	108	108	86	773	487	302	1562
16/17	205	191	212	195	164	156	157	110	108	108	803	477	326	1606
17/18	198	205	191	210	180	164	139	120	110	108	804	483	338	1625
18/19	211	198	205	202	196	180	148	120	120	110	816	524	350	1690

2 Vänge / Järlåsa / Ramsta

	<i>F-klass</i>	1	2	3	4	5	6	7	8	9	F-3	4-6	7-9	F-9
12/13	93	99	102	108	94	72	94	0	0	0	402	260	0	662
13/14	115	95	97	100	100	82	49	0	0	0	407	231	0	638
14/15	128	115	95	97	96	95	65	0	0	0	435	256	0	691
15/16	106	128	115	95	92	94	75	0	0	0	444	261	0	705
16/17	107	106	128	115	91	89	75	0	0	0	456	255	0	711
17/18	108	107	106	128	111	89	71	0	0	0	449	271	0	720
18/19	110	108	107	106	124	104	70	0	0	0	431	298	0	729

Behov elevplatser

V&B-prognos 2013-2017

2 Luthagen / Centrum-nordväst

	F-klass	1	2	3	4	5	6	7	8	9	F-3	4-6	7-9	F-9
12/13	120	108	130	118	99	94	100	103	125	126	476	293	354	1123
13/14	155	126	118	108	94	98	108	113	120	135	507	300	368	1175
14/15	153	155	126	118	104	93	109	108	113	120	552	306	341	1199
15/16	179	153	155	126	110	107	107	109	108	113	613	324	330	1267
16/17	194	179	153	155	124	115	117	107	109	108	681	356	324	1361
17/18	209	194	179	153	147	128	125	117	107	109	735	400	333	1468
18/19	203	209	194	179	145	150	138	125	117	107	785	433	349	1567

3 Sävja / Bergsbrunna

	F-klass	1	2	3	4	5	6	7	8	9	F-3	4-6	7-9	F-9
12/13	152	138	105	120	127	111	43	67	46	68	515	281	181	977
13/14	137	151	143	101	114	126	42	31	65	45	532	282	141	955
14/15	126	137	151	143	101	114	60	42	31	65	557	275	138	970
15/16	125	126	137	151	142	101	60	60	42	31	539	303	133	975
16/17	141	125	126	137	151	143	90	60	60	42	529	384	162	1075
17/18	130	141	125	126	137	151	90	90	60	60	522	378	210	1110
18/19	96	130	141	125	126	137	120	90	90	60	492	383	240	1115

3 Södra Landsbygd

	F-klass	1	2	3	4	5	6	7	8	9	F-3	4-6	7-9	F-9
12/13	101	82	76	102	49	58	53	38	50	63	361	160	151	672
13/14	83	101	79	74	60	70	50	41	50	51	337	180	142	659
14/15	94	83	101	79	68	60	70	48	41	50	357	198	139	694
15/16	95	94	83	101	66	68	60	60	48	41	373	194	149	716
16/17	108	95	94	83	92	66	68	58	60	48	380	226	166	772
17/18	103	108	95	94	79	92	66	58	58	60	400	237	176	813
18/19	106	103	108	95	85	79	92	58	58	58	412	256	174	842

Behov elevplatser

V&B-prognos 2013-2017

3 Valsätra / Gottsunda

	F-klass	1	2	3	4	5	6	7	8	9	F-3	4-6	7-9	F-9
12/13	122	129	137	118	114	117	137	151	246	194	506	368	591	1465
13/14	114	124	125	140	112	118	172	185	159	244	503	402	588	1493
14/15	159	114	124	127	143	112	165	182	186	156	524	420	524	1468
15/16	149	159	114	124	123	141	168	165	182	186	546	432	533	1511
16/17	141	149	159	111	116	121	165	168	165	182	560	402	515	1477
17/18	135	141	149	157	113	114	121	165	168	165	582	348	498	1428
18/19	134	135	141	147	151	111	115	121	165	168	557	377	454	1388

Sunnersta Ulleråker

	F-klass	1	2	3	4	5	6	7	8	9	F-3	4-6	7-9	F-9
12/13	122	114	121	123	80	73	1	0	0	0	480	154	0	634
13/14	110	128	120	122	89	79	0	0	0	0	480	168	0	648
14/15	140	110	128	120	91	89	0	0	0	0	498	180	0	678
15/16	121	140	110	128	83	91	0	0	0	0	499	174	0	673
16/17	128	121	140	110	87	83	0	0	0	0	499	170	0	669
17/18	112	128	121	140	79	87	0	0	0	0	501	166	0	667
18/19	124	112	128	121	106	79	0	0	0	0	485	185	0	670

Sammanställning av V&B:s grundskolor

	F-klass	1	2	3	4	5	6	7	8	9	F-3	4-6	7-9	F-9
12/13	1957	1859	1858	1813	1616	1548	1375	1275	1432	1516	7487	4539	4223	16249
13/14	2008	1970	1880	1808	1699	1624	1350	1258	1306	1442	7666	4673	4006	16345
14/15	2111	2009	1963	1870	1748	1681	1465	1316	1249	1286	7953	4894	3851	16698
15/16	2041	2126	2001	1952	1796	1732	1509	1386	1316	1244	8120	5037	3946	17103
16/17	2130	2060	2120	1985	1874	1795	1598	1385	1386	1316	8295	5267	4087	17649
17/18	2128	2153	2054	2110	1923	1872	1564	1479	1385	1386	8445	5359	4250	18054
18/19	2042	2154	2147	2055	2029	1914	1670	1430	1452	1385	8398	5613	4267	18278

Behov

V&B-	F-klass	förändring från föreg. år	ackumulerad förändring	åk 1-3	förändring från föreg. år	ackumulerad förändring	åk 4-6	förändring från föreg. år	ackumulerad förändring	åk 7-9	förändring från föreg. år	ackumulerad förändring	åk 1-9	förändring från föreg. år	ackumulerad förändring	åk F-9	förändring från föreg. år	ackumulerad förändring
------	---------	---------------------------	------------------------	--------	---------------------------	------------------------	--------	---------------------------	------------------------	--------	---------------------------	------------------------	--------	---------------------------	------------------------	--------	---------------------------	------------------------

1 Norra landsbygden

12/13	43			158			116			0			274			317		
13/14	46	3		152	-6		115	-1		0	0		267	-7		313	-4	
14/15	46	0	0	135	-17	-17	140	25	25	0	0	0	275	8	8	321	8	8
15/16	47	1	1	128	-7	-24	141	1	26	0	0	0	269	-6	2	316	-5	3
16/17	35	-12	-11	139	11	-13	139	-2	24	0	0	0	278	9	11	314	-3	1
17/18	43	8	-3	128	-12	-24	118	-21	3	0	0	0	246	-33	-21	289	-25	-24
18/19	43	0	-3	124	-3	-28	118	0	3	0	0	0	242	-3	-25	285	-3	-28

3 Storvreta / Vattholma / Skyttorp

12/13	184			484			435			368			1287			1471		
13/14	174	-10		501	17		446	11		370	2		1317	30		1491	20	
14/15	202	28	28	502	1	1	484	38	38	378	8	8	1364	47	47	1566	75	75
15/16	191	-11	17	554	52	53	474	-10	28	416	38	46	1444	80	127	1635	69	144
16/17	156	-35	-18	567	13	66	499	25	53	444	28	66	1510	66	193	1667	31	176
17/18	191	35	17	550	-18	49	502	3	56	483	39	113	1535	24	218	1726	59	235
18/19	144	-47	-30	539	-11	38	555	53	109	473	-10	103	1567	32	250	1711	-15	220

2 Bälinge / Björklinge

12/13	140			436			437			248			1121			1261		
13/14	158	18		431	-5		400	-37		218	-30		1049	-72		1207	-54	
14/15	141	-17	-17	447	16	16	409	9	9	217	-1	-1	1073	24	24	1214	7	7
15/16	139	-2	-19	436	-11	5	403	-6	3	219	2	1	1058	-15	9	1197	-17	-10
16/17	151	12	-7	438	2	7	397	-6	-3	236	17	18	1071	13	22	1222	25	15
17/18	132	-19	-26	431	-7	0	401	4	1	249	13	31	1081	10	32	1213	-9	6
18/19	116	-16	-42	422	-9	-9	408	7	8	249	0	31	1079	-2	30	1195	-18	-12

Behov

V&B-	F-klass	förändring från föreg. år	ackumulerad förändring	åk 1-3	förändring från föreg. år	ackumulerad förändring	åk 4-6	förändring från föreg. år	ackumulerad förändring	åk 7-9	förändring från föreg. år	ackumulerad förändring	åk 1-9	förändring från föreg. år	ackumulerad förändring	åk F-9	förändring från föreg. år	ackumulerad förändring
------	---------	---------------------------------	---------------------------	--------	---------------------------------	---------------------------	--------	---------------------------------	---------------------------	--------	---------------------------------	---------------------------	--------	---------------------------------	---------------------------	--------	---------------------------------	---------------------------

1 Svartbäcken

12/13	121			294			260			406			960			1081		
13/14	112	-9		321	27		250	-10		362	-44		933	-27		1045	-36	
14/15	95	-18	-18	321	0	0	271	21	21	375	13	13	967	34	34	1062	17	17
15/16	105	10	-7	322	1	1	278	7	28	403	28	41	1003	36	70	1107	46	62
16/17	100	-5	-12	307	-14	-14	317	39	67	431	28	69	1055	53	122	1155	48	110
17/18	96	-5	-16	295	-12	-26	317	0	67	445	14	83	1057	2	124	1152	-3	107
18/19	79	-17	-33	294	-1	-27	292	-25	42	408	-37	46	994	-63	61	1073	-80	28

1 Salabacke / Årsta

12/13	178			443			321			0			764			942		
13/14	155	-23		459	16		341	20		0	0		800	36		955	13	
14/15	167	12	12	485	26	26	372	31	31	0	0	0	857	57	57	1024	69	69
15/16	174	7	19	497	12	38	389	17	48	0	0	0	886	29	86	1060	36	105
16/17	187	13	32	496	-1	37	418	29	77	0	0	0	914	28	114	1101	41	146
17/18	179	-8	24	530	34	71	445	27	104	0	0	0	975	61	175	1154	53	199
18/19	181	2	26	544	14	85	452	7	111	0	0	0	996	21	196	1177	23	222

1 Liljefors / Gränby

12/13	36			130			148			419			697			733		
13/14	44	8		115	-15		159	11		407	-12		681	-16		725	-8	
14/15	44	0	0	108	-7	-7	151	-8	-8	358	-49	-49	617	-64	-64	661	-64	-64
15/16	36	-8	-8	112	4	-3	131	-20	-28	341	-17	-66	584	-33	-97	620	-41	-105
16/17	44	9	0	109	-3	-6	144	13	-15	302	-39	-105	555	-29	-126	599	-20	-126
17/18	41	-4	-3	110	2	-5	117	-27	-42	310	8	-97	537	-17	-144	578	-21	-147
18/19	40	-1	-4	108	-3	-7	124	7	-35	299	-11	-108	531	-7	-150	571	-7	-154

Behov

V&B-	F-klass	förändring från föreg. år	ackumulerad förändring	åk 1-3	förändring från föreg. år	ackumulerad förändring	åk 4-6	förändring från föreg. år	ackumulerad förändring	åk 7-9	förändring från föreg. år	ackumulerad förändring	åk 1-9	förändring från föreg. år	ackumulerad förändring	åk F-9	förändring från föreg. år	ackumulerad förändring
------	---------	---------------------------------	---------------------------	--------	---------------------------------	---------------------------	--------	---------------------------------	---------------------------	--------	---------------------------------	---------------------------	--------	---------------------------------	---------------------------	--------	---------------------------------	---------------------------

1 Lötén / Gamla Uppsala

12/13	113			356			213			115			684			797		
13/14	135	22		369	13		245	32		144	29		758	74		893	96	
14/15	143	8	8	395	26	26	252	7	7	135	-9	-9	782	24	24	925	32	32
15/16	129	-14	-6	391	-4	22	297	45	52	147	12	3	835	53	77	964	39	71
16/17	137	8	2	407	16	38	324	27	79	176	29	32	907	72	149	1044	80	151
17/18	130	-7	-5	409	2	40	344	20	99	188	12	44	941	34	183	1071	27	178
18/19	131	1	-4	396	-13	27	360	16	115	224	36	80	980	39	222	1111	40	218

1 Östra Landsbygd

12/13	78			228			171			135			534			612		
13/14	63	-15		228	0		204	33		135	0		567	33		630	18	
14/15	76	13	13	228	0	0	201	-3	-3	162	27	27	591	24	24	667	37	37
15/16	50	-26	-13	214	-14	-14	240	39	36	159	-3	24	613	22	46	663	-4	33
16/17	52	1	-11	189	-25	-39	223	-17	19	200	41	65	612	-1	45	664	1	34
17/18	57	5	-6	178	-11	-50	226	3	22	182	-18	47	586	-26	19	642	-21	12
18/19	56	0	-7	159	-19	-69	210	-16	6	223	41	88	591	5	24	647	5	17

1 Centrala staden

12/13	144			409			419			770			1598			1742		
13/14	173	29		455	46		418	-1		699	-71		1572	-26		1745	3	
14/15	147	-26	-26	467	12	12	437	19	19	639	-60	-60	1543	-29	-29	1690	-55	-55
15/16	172	25	-1	488	21	33	455	18	37	654	15	-45	1597	54	25	1769	79	24
16/17	199	27	26	526	38	71	464	9	46	631	-23	-68	1621	24	49	1820	51	75
17/18	214	15	41	574	48	119	495	31	77	664	33	-35	1733	112	161	1947	127	202
18/19	222	8	49	650	76	195	511	16	93	650	-14	-49	1811	78	239	2033	86	288

Behov

V&B-	F-klass	förändring från föreg. år	ackumulerad förändring	åk 1-3	förändring från föreg. år	ackumulerad förändring	åk 4-6	förändring från föreg. år	ackumulerad förändring	åk 7-9	förändring från föreg. år	ackumulerad förändring	åk 1-9	förändring från föreg. år	ackumulerad förändring	åk F-9	förändring från föreg. år	ackumulerad förändring
------	---------	---------------------------	------------------------	--------	---------------------------	------------------------	--------	---------------------------	------------------------	--------	---------------------------	------------------------	--------	---------------------------	------------------------	--------	---------------------------	------------------------

2 Stenhagen

12/13	82			195			191			209			595			677		
13/14	79	-3		211	16		196	5		165	-44		572	-23		651	-26	
14/15	84	5	5	229	18	18	196	0	0	159	-6	-6	584	12	12	668	17	17
15/16	79	-5	0	245	16	34	195	-1	-1	160	1	-5	600	16	28	679	11	28
16/17	79	0	0	242	-3	31	211	16	15	174	14	9	627	27	55	706	27	55
17/18	94	15	15	242	0	31	229	18	33	174	0	9	645	18	73	739	33	88
18/19	89	-5	10	252	10	41	245	16	49	174	0	9	671	26	99	760	21	109

2 Flogsta / Eriksberg / Polack

12/13	171			525			428			276			1229			1400		
13/14	201	30		516	-9		451	23		267	-9		1234	5		1435	35	
14/15	212	11	11	537	21	21	486	35	35	286	19	19	1309	75	75	1521	86	86
15/16	191	-21	-10	582	45	66	487	1	36	302	16	35	1371	62	137	1562	41	127
16/17	205	14	4	598	16	82	477	-10	26	326	24	59	1401	30	167	1606	44	171
17/18	198	-7	-3	606	8	90	483	6	32	338	12	71	1427	26	193	1625	19	190
18/19	211	13	10	605	-1	89	524	41	73	350	12	83	1479	52	245	1690	65	255

2 Vänge / Järlåsa / Ramsta

12/13	93			309			260			0			569			662		
13/14	115	22		292	-17		231	-29		0	0		523	-46		638	-24	
14/15	128	13	13	307	15	15	256	25	25	0	0	0	563	40	40	691	53	53
15/16	106	-22	-9	338	31	46	261	5	30	0	0	0	599	36	76	705	14	67
16/17	107	1	-8	349	11	57	255	-6	24	0	0	0	604	5	81	711	6	73
17/18	108	1	-7	341	-8	49	271	16	40	0	0	0	612	8	13	720	9	82
18/19	110	2	-5	321	-20	29	298	27	67	0	0	0	619	7	96	729	9	91

Behov

V&B-	F-klass	förändring från föreg. år	ackumulerad förändring	åk 1-3	förändring från föreg. år	ackumulerad förändring	åk 4-6	förändring från föreg. år	ackumulerad förändring	åk 7-9	förändring från föreg. år	ackumulerad förändring	åk 1-9	förändring från föreg. år	ackumulerad förändring	åk F-9	förändring från föreg. år	ackumulerad förändring
------	---------	---------------------------------	---------------------------	--------	---------------------------------	---------------------------	--------	---------------------------------	---------------------------	--------	---------------------------------	---------------------------	--------	---------------------------------	---------------------------	--------	---------------------------------	---------------------------

2 Luthagen / Centrum-nordväst

12/13	120			356			293			354			1003			1123		
13/14	155	35		352	-4		300	7		368	14		1020	17		1175	52	
14/15	153	-2	-2	399	47	47	306	6	6	341	-27	-27	1046	26	26	1199	24	24
15/16	179	26	24	434	35	82	324	18	24	330	-11	-38	1088	42	68	1267	68	92
16/17	194	15	39	487	53	135	356	32	56	324	-6	-44	1167	79	147	1361	94	186
17/18	209	15	54	526	39	174	400	44	100	333	9	-35	1259	92	239	1468	107	293
18/19	203	-6	48	582	56	230	433	33	133	349	16	-19	1364	105	344	1567	99	392

3 Sävja / Bergsbrunna

12/13	152			363			281			181			825			977		
13/14	137	-15		395	32		282	1		141	-40		818	-7		955	-22	
14/15	126	-11	-11	431	36	36	275	-7	-7	138	-3	-3	844	26	26	970	15	15
15/16	125	-1	-12	414	-17	19	303	28	21	133	-5	-8	850	6	32	975	5	20
16/17	141	16	4	388	-26	-7	384	81	102	162	29	21	934	84	116	1075	100	120
17/18	130	-11	-7	392	4	-3	378	-6	96	210	48	69	980	46	162	1110	35	155
18/19	96	-34	-41	396	4	1	383	5	101	240	30	99	1019	39	201	1115	5	160

3 Södra Landsbygd

12/13	101			260			160			151			571			672		
13/14	83	-18		254	-6		180	20		142	-9		576	5		659	-13	
14/15	94	11	11	263	9	9	198	18	18	139	-3	-3	600	24	24	694	35	35
15/16	95	0	12	278	15	24	194	-4	14	149	10	7	621	21	45	716	22	57
16/17	108	14	25	272	-6	18	226	32	46	166	17	24	664	43	88	772	56	113
17/18	103	-5	20	297	25	43	237	11	57	176	10	34	710	46	134	813	41	154
18/19	106	3	23	306	9	52	256	19	76	174	-2	32	736	26	160	842	29	183

Behov

V&B-	F-klass	förändring från föreg. år	ackumulerad förändring	åk 1-3	förändring från föreg. år	ackumulerad förändring	åk 4-6	förändring från föreg. år	ackumulerad förändring	åk 7-9	förändring från föreg. år	ackumulerad förändring	åk 1-9	förändring från föreg. år	ackumulerad förändring	åk F-9	förändring från föreg. år	ackumulerad förändring
------	---------	---------------------------	------------------------	--------	---------------------------	------------------------	--------	---------------------------	------------------------	--------	---------------------------	------------------------	--------	---------------------------	------------------------	--------	---------------------------	------------------------

3 Valsätra / Gottsunda

12/13	122			384			368			591			1343			1465		
13/14	114	-8		389	5		402	34		588	-3		1379	36		1493	28	
14/15	159	45	45	365	-24	-24	420	18	18	524	-64	-64	1309	-70	-70	1468	-25	-25
15/16	149	-10	35	397	32	8	432	12	30	533	9	-55	1362	53	-17	1511	43	18
16/17	141	-9	27	419	22	30	402	-30	0	515	-18	-73	1336	-26	-43	1477	-34	-16
17/18	135	-6	21	447	28	58	348	-54	-54	498	-17	-90	1293	-43	-86	1428	-49	-65
18/19	134	-1	20	423	-24	34	377	29	-25	454	-44	-134	1254	-39	-125	1388	-40	-105

Sunnersta Ulleråker

12/13	122			358			154			0			512			634		
13/14	110	-12		370	12		168	14		0	0		538	26		648	14	
14/15	140	30	30	358	-12	-12	180	12	12	0	0	0	538	0	0	678	30	30
15/16	121	-19	11	378	20	8	174	-6	6	0	0	0	552	14	14	673	-5	25
16/17	128	7	18	371	-7	1	170	-4	2	0	0	0	541	-11	3	669	-4	21
17/18	112	-16	2	389	18	19	166	-4	-2	0	0	0	555	14	17	667	-2	19
18/19	124	12	14	361	-28	-9	185	19	17	0	0	0	546	-9	8	670	3	22

Sammanställning av V&B:s grundskolor

12/13																		
13/14	2008			5658			4673			4006			14337	14337		16345		
14/15	2111	103	103	5842	184	184	4894	221	221	3851	-155	-155	14587	250	250	16698	353	353
15/16	2041	-70	33	6079	237	421	5037	143	364	3946	95	-60	15062	475	725	17103	405	758
16/17	2130	89	122	6165	86	507	5267	230	594	4087	141	81	15519	457	1182	17649	545	1304
17/18	2128	-1	120	6316	151	658	5359	92	686	4250	163	244	15925	406	1588	18054	405	1709
18/19	2042	-86	34	6356	40	698	5613	254	940	4267	17	261	16236	311	1899	18278	225	1933

STRATEGISK FÖRSÖRJNING

av pedagogiska lokaler för

Förskola

Grundskola

Gymnasium

Vuxenutbildning

Behovsprognos

Gymnasieskola 2014-2022

BEDÖMNING AV BEHOV AV GYMNASIEPLATSER OCH PLATSER I VUXENUTBILDNING/SFI

ANSVAR för bedömning av behov

Utbildnings och arbetsmarknadsnämnden (UAN) är den nämnd som är ansvarig för att ange behovet av platser för elever i gymnasieskolan inom Uppsala kommun.

Den kommunala producenten Vård och bildning är ansvarig för att förfina behovet och därigenom fastställa den andel de avser att tillhandahålla samt spridningen över de olika enheterna.

GYMNASIEPLATSER

Behovsbedömningen är beroende av flera faktorer

- befolkningsprognoserna som görs årligen av kommunledningskontoret
- elevprognoser för det totala antalet elever i Uppsala kommuns gymnasieskolor
- elevprognoser för antalet elever på de olika programmen
- dimensionering av intagningen till de olika programmen, vilket bl. a. kommer att vara beroende av möjligheterna att med hjälp av de olika branscherna få fram APL-platser
- arbets sätt utifrån olika pedagogiska modeller och därmed sammanhängande lokalbehov
- gruppstorlekar inom de olika programmen
- samverkan med arbetslivet som kan minska behovet av karaktärsämneslokaler
- utvecklingen av lärlingsutbildning som minskar behovet av karaktärsämneslokaler

GRUND FÖR BEDÖMNINGEN

Utgångspunkten för de elevprognoser som gjorts är Kommunledningskontorets (KLK) prognos för befolkningsutvecklingen som årligen görs i kommunens Kommunprognos (KP). Denna bedömning har KP 2013 som utgångspunkt.

SERVICEGRAD samt ELEVER FRÅN ANNAN KOMMUN

Bedömningen utgår utifrån utfallen de närmast föregående åren.

Med den utgångspunkten har vi hamnat på servicegraden 77%, andel elever från andra kommuner 24%, andel elever till andra kommuner/landsting/folkhögskolor 2,3%.

FÖRDELNING mellan utförare

För närvarande finns det 11 kommunala och 14 fristående gymnasieskolor inom Uppsala kommun. Andelen Uppsalaelever som gick på fristående gymnasieskolor var 2012 ca 23 %.

Bedömningen av hur stor andel av eleverna som söker sig till de kommunala respektive fristående gymnasieskolorna är svår och har de senaste två åren förändrats från det ena året till det andra. Fram till och med hösten 2011 var trenden att andelen elever som sökte sig till fristående gymnasieskolor succesivt ökade. Sökbilden till hösten ger en annan tendens, nämligen att andelen som väljer en fristående gymnasieskola minskar. Det återstår att se om det är början på en ny trend eller om det är en tillfällighet.

Bedömningen är att andelen elever i fristående skola fortsättningsvis blir ca 22,5%

ÖVRIGA FAKTORER

Den gamla gymnasieskolan fasas för närvarande ut och vt 2013 går den sista årskursen ut. Den nya gymnasieskolan, Gy2011, består av 18 nationella program, 12 yrkesprogram och 6 högskoleförberedande program.

I samband med införandet av Gymnasieskola 2011 försvinner Medieprogrammet som självständigt program och blir inriktningen medier, information och kommunikation på Samhällsvetenskapsprogrammet. Samt inriktningen Estetik och media på Estetiska programmet.

PLATSER I VUXENUTBILDNING OCH SVENSKA FÖR INVANDRARE

För utbildningsformen Svenska för invandrare (SFI) är kommunens befolkning inte styrande utan mottagandet och inflyttningen av invandrare. Bakgrund och situation gör även att både nivå och omfattning av utbildningen påverkas. Behovsbedömning på längre sikt är därför mycket svår att göra utifrån statistiska underlag.

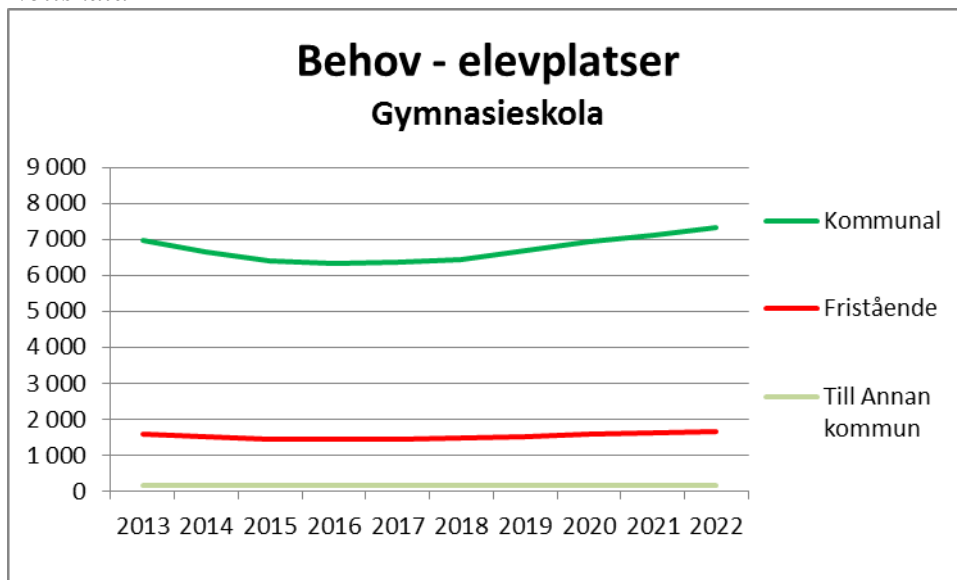
Vuxenutbildningens olika delar – Grundläggande nivå, Gymnasial nivå, Särskild utbildning för vuxna och Yrkesinriktad – styrs till största delen av antalet elever som kommer från SFI. Till resterande del beror behovet av utbildningsplatser till största del på arbetsmarknadsläget. Behovsbedömning på längre sikt är därför mycket svår att göra utifrån statistiska underlag.

Utredningen för bedömningen att nuvarande kapacitet inom vuxenutbildning och SFO – som även består av både dag och kvällsverksamhet – klarar dagens behov och har möjlighet att balansera en viss ökning och minskning.

Verksamheterna bedrivs i både av kommunala och externa anordnare och detta bedöms ytterligare skapa möjligheter att balansera ökning och minskning av behovet i kommunal regi.

DIAGRAM GYMNASIEPLATSER

Nollskala



UNDERLAG

Tabell Behov av gymnasieplatser 2013 och framåt

Elevprognos Gy-skola

2013-04-10

Underlag 2c1

Avstämningsdatum 15/10 resp år förutom för antal Ua-ungdomar 16-19 år som stäms av 31/12

År	KP 2013		Ua-elever		Ua-elever		Ua-elever i		I Uppsala kommun		Ua kommun	
	Ua-ungd 16-19 år	Ua-elever i gy-skola	Från andra kommuner	till andra kommuner	till friskolor			gy-skolor		gy-skolor		
2009		7 910	75,7%	1 841	23,3%	186	2,4%	1 721	21,8%	7 844	6 003	Utfall
2010		7 770	75,2%	1 797	23,1%	182	2,3%	1 850	23,8%	7 535	5 738	Utfall
2011	9 990	7 517	75,7%	1 730	23,0%	173	2,3%	1 859	24,7%	7 215	5 485	Utfall
2012	9 520	7 112	74,7%	1 707	24,0%	166	2,3%	1 617	22,7%	7 036	5 329	Utfall 1)
2013	9 114	7 018	77,0%	1 684	24,0%	161	2,3%	1 579	22,5%	6 962	5 277	
2014	8 699	6 698	77,0%	1 608	24,0%	154	2,3%	1 507	22,5%	6 645	5 037	
2015	8 371	6 446	77,0%	1 547	24,0%	148	2,3%	1 450	22,5%	6 394	4 847	
2016	8 286	6 380	77,0%	1 531	24,0%	147	2,3%	1 436	22,5%	6 329	4 798	Lokalt minimum
2017	8 319	6 406	77,0%	1 537	24,0%	147	2,3%	1 441	22,5%	6 354	4 817	
2018	8 452	6 508	77,0%	1 562	24,0%	150	2,3%	1 464	22,5%	6 456	4 894	
2019	8 776	6 758	77,0%	1 622	24,0%	155	2,3%	1 520	22,5%	6 703	5 082	
2020	9 095	7 003	77,0%	1 681	24,0%	161	2,3%	1 576	22,5%	6 947	5 266	
2021	9 334	7 187	77,0%	1 725	24,0%	165	2,3%	1 617	22,5%	7 130	5 405	
2022	9 591	7 385	77,0%	1 772	24,0%	170	2,3%	1 662	22,5%	7 326	5 554	
2023	9 879	7 607	77,0%	1 826	24,0%	175	2,3%	1 712	22,5%	7 546	5 720	
2024	10 214	7 865	77,0%	1 888	24,0%	181	2,3%	1 770	22,5%	7 802	5 914	
2025	10 491	8 078	77,0%	1 939	24,0%	186	2,3%	1 818	22,5%	8 013	6 075	
2026	10 768	8 291	77,0%	1 990	24,0%	191	2,3%	1 866	22,5%	8 225	6 235	
2027	10 900	8 393	77,0%	2 014	24,0%	193	2,3%	1 888	22,5%	8 326	6 312	Lokalt maximum
2028	10 792	8 310	77,0%	1 994	24,0%	191	2,3%	1 870	22,5%	8 243	6 249	
2029	10 751	8 278	77,0%	1 987	24,0%	190	2,3%	1 863	22,5%	8 212	6 225	
2030	10 658	8 207	77,0%	1 970	24,0%	189	2,3%	1 846	22,5%	8 141	6 171	
2031	10 637	8 190	77,0%	1 966	24,0%	188	2,3%	1 843	22,5%	8 125	6 159	Lokalt minimum
2032	10 754	8 281	77,0%	1 987	24,0%	190	2,3%	1 863	22,5%	8 214	6 227	

1) GUC Media blev en kommunal gymnasieskola 1 juli 2012. När antalet elever minskar tenderar antalet elever vid avstämning den 15/10 att bli för lågt jmf med snittet över året. Därav servicegrad 77% trots att utfallet varit lägre!

Handläggare
Lokalberedningsgruppen

Datum
2013-09-19

Diarienummer

Kristina Kristiansson/Astrid Nyström/Kristian Stjerndorff

Bilaga 2a

STRATEGISK FÖRSÖRJNING

av pedagogiska lokaler för

Förskola

Grundskola

Gymnasieskola

Vuxenutbildning / SFI

Bilaga **KAPACITET** **FÖRSKOLA**

ANSVAR för fastställande av kapacitet

Vård och bildning är ansvarig för att ange kapaciteten vid förskolor som drivs i kommunal regi.

Kontoret för barn, ungdom och arbetsmarknad är ansvarig för att bedöma kapaciteten vid förskolor som drivs i fristående regi eller på entreprenad.

KAPACITETSBEDÖMNING

Bedömningen är beroende av flera faktorer

- Lokalernas storlek
- Lokalernas utformning
- Utemiljön
- Angöring (hämtning/lämning samt transporter)
- Barngruppernas ålderssammansättning
- Barngrupper med särskilda behov
- Förändring av lokaler då moduler avvecklas, tex då bygglov går ut.

GRUND FÖR BEDÖMNINGEN

För kommunal verksamhet har förskolorna bedömts övergripande med hjälp av extern konsult. Denna bedömning utgår från förskolornas ytor och lämplig kapacitet utifrån detta. Till detta har lagts information om verksamheten idag och statistik över placeringar under de tre senaste åren.

För fristående verksamhet har ingen direkt bedömning av lokalerna gjorts på motsvarande sätt. Istället har statistik över antalet placeringar under de tre senaste åren används.

KOMMUNAL REGI***Lokalernas storlek och utformning***

Några exakta nyckeltal för utifrån antal kvadratmeter per barn eller motsvarande finns inte. Skillnaderna mellan olika utformning gör att detta inte är möjligt. Istället har bedömningen utgått från befintlig beläggning vid bedömningen och säkerställt att detta är rimligt utifrån det totala antalet kvadratmeter.

Utemiljö och Angöring

Exakta nyckeltal för antalet kvadratmeter eller liknande finns inte. Verksamhetens utformning av det pedagogiska programmet utgör för stora skillnader mellan olika förskolor. Istället har bedömningen utgått från befintliga och statistiska maxantal och genom direktkontakt med verksamheterna säkerställt att dessa nivåer är lämpliga.

Barngruppernas sammansättning

I grunden beräknas ett årligt genomsnitt med 18 barn per avdelning vid blandad åldersfördelning. Vid större andel yngre barn beräknas mindre antal barn per avdelning och motsvarande ökning vid större andel äldre barn. *Detta betyder tex att vid starten av hösten ökar andelen yngre barn och kapaciteten är lägre medan det under våren är större andel äldre barn och kapaciteten är högre än grundförutsättningen.* Ytterligare justering görs gällande kapaciteten vid förskolor med specialavdelningar eller hög andel barn med särskilda behov. Då dessa faktorer är ständigt förändrande sker justeringarna dock med återhållsamhet och balanseras istället i den praktiska driften av verksamheten.

FRISTÅENDE REGI

Bedömningen har helt utgått från statistik över antalet placeringar under de tre senaste åren. Toppnivåerna har fastställts som kapacitet.

UNDERLAG

Tabeller – Kapacitet kommunal regi

Tabeller – Kapacitet fristående regi

Kapacitet Kommunal Förskola - justerad och fastställd

Underlag 3a1

LBG Område	Förskola	2012 HT	2013 VT	2013 HT	2014 VT	2014 HT	2015 VT	2015 HT	2016 VT	2016 HT	2017 VT	2017 HT	2018 VT	2018 HT	2019 VT	Kommentar	
Bälinge/Björklinge	Bälingeby förskola	68	68	68	68	68	68	68	68	68	68	68	68	108	108	Modul - ersätts med permanent	
Bälinge/Björklinge	Grönänge förskola	15	15	15	15	15	15	15	15	15	15	15	15	15	15		
Bälinge/Björklinge	Klockarbols förskola	72	72	72	72	72	72	72	72	72	72	72	72	72	72		
Bälinge/Björklinge	Lövstalöts förskola	144	144	144	144	144	144	144	144	144	144	144	144	144	108	108	Modul - ersätts med permanent
Bälinge/Björklinge	Ramsjö förskola	76	72	72	72	72	72	72	72	72	72	72	72	72	72	72	
Bälinge/Björklinge	Björklinge familjedaghem	44	44	44	44	44	44	44	44	44	44	44	44	44	44	44	
Bälinge/Björklinge Summa		419	415	415	415	415	415	415	415	415	415	415	415	415	419	419	
Centrala staden	Boländernas förskola	76	92	92	92	92	92	92	92	92	92	92	92	92	92	92	Mobil del
Centrala staden	Botulvs förskola	81	72	72	72	72	72	72	72	72	72	72	72	72	72	72	Modul
Centrala staden	Gudruns förskola	50	65	65	65	65	65	65	65	65	65	65	65	65	65	65	Mobil del
Centrala staden	Gunnars förskola	72	71	71	71	71	71	71	71	71	71	71	71	71	71	71	Mobil del
Centrala staden	Höganäs förskola	93	113	113	113	113	113	113	113	113	113	113	113	113	113	113	Mobil del
Centrala staden	Peterslund förskola	84	73	73	73	73	73	73	73	73	73	73	73	73	73	73	
Centrala staden	Ringarens förskola	80	80	80	80	80	80	80	80	80	80	80	80	80	80	80	
Centrala staden	Fålhagsleden (modul)	0	60	72	72	72	72	72	72	72	72	72	72	72	72	72	Moduler - nya
Centrala staden	Almtuna (moduler)	0	60	72	72	72	72	72	72	72	72	72	72	72	72	72	Moduler - nya
Centrala staden	Sten Sture (Moduler)	0	72	72	72	72	72	72	72	72	72	72	72	72	72	72	Moduler
Centrala staden	Vattholmavägen 10	0	0	0	68	68	68	68	68	68	68	68	68	68	68	68	
Centrala staden	Kungsängen Varpen/Spolen (inhyring)	0	0	0	0	54	54	54	54	54	54	54	54	54	54	54	
Centrala staden	Hovstallängen (inhyring)	0	0	0	0	0	0	0	72	72	72	72	72	72	72	72	
Centrala staden	Skytteln (inhyring)	0	0	0	0	0	0	0	0	0	0	0	0	0	0	0	Bekräftad? Inflytt? Kapacitet?
Centrala staden	Frodeparken	0	0	0	60	60	60	60	60	60	60	60	60	60	60	60	
Centrala staden Summa		536	758	782	910	964	964	964	1036	1036	1036	1036	1036	1036	1036	1036	
Flogsta / Eriksberg	Diabasens förskola	35	35	35	35	35	35	35	35	35	35	35	35	35	35	35	
Flogsta / Eriksberg	Flogsta förskola	98	95	95	95	95	95	95	95	95	95	95	95	95	95	95	
Flogsta / Eriksberg	Glimmerns förskola	60	54	54	54	54	54	54	54	54	54	54	54	54	54	54	
Flogsta / Eriksberg	Kullens förskola	72	72	72	72	72	72	72	72	72	72	72	72	72	72	72	
Flogsta / Eriksberg	Sernanders förskola	50	50	50	50	50	50	50	50	50	50	50	50	50	50	50	
Flogsta / Eriksberg	Täljstenens förskola	49	42	42	42	42	42	42	42	42	42	42	42	42	42	42	
Flogsta / Eriksberg	Voksenåsens förskola	76	68	68	68	68	68	68	68	68	68	68	68	68	68	68	
Flogsta / Eriksberg	Silikatets förskola	64	60	60	60	60	60	60	60	60	60	60	60	60	60	60	
Flogsta / Eriksberg	Kåbo familjedaghem	20	20	20	20	20	20	20	20	20	20	20	20	20	20	20	
Flogsta / Eriksberg Summa		524	496	496	496	496	496	496	496	496	496	496	496	496	496	496	
Liljefors /Gränby	Parkens förskola	66	63	63	63	63	63	63	63	63	63	63	63	63	63	63	
Liljefors /Gränby	Familjedaghem Gränby	15	15	15	15	15	15	15	15	15	15	15	15	15	15	15	
Liljefors /Gränby Summa		81	78	78	78	78	78	78	78	78	78	78	78	78	78	78	
Luthagen / Centrum-nordväst	Bergabitens förskola	37	22	22	22	22	22	22	22	22	22	22	22	22	22	22	
Luthagen / Centrum-nordväst	Brune förskola	64	62	62	62	62	62	62	62	62	62	62	62	62	62	62	
Luthagen / Centrum-nordväst	Fyrisvallens förskola	72	72	72	72	72	72	72	72	72	72	72	72	72	72	72	
Luthagen / Centrum-nordväst	Hemming	42	42	42	42	42	42	42	42	42	42	42	42	42	42	42	
Luthagen / Centrum-nordväst	Hällby förskola	132	144	144	144	144	144	144	144	144	144	144	144	144	144	144	Moduler
Luthagen / Centrum-nordväst	Karlavagnen	42	42	42	42	42	42	42	42	42	42	42	42	42	42	42	
Luthagen / Centrum-nordväst	Kim förskola	45	42	42	42	42	42	42	42	42	42	42	42	42	42	42	
Luthagen / Centrum-nordväst	Luthagens förskola	67	56	56	56	56	56	56	56	56	56	56	56	56	56	56	
Luthagen / Centrum-nordväst	Rackarbergets förskola	90	90	90	90	90	36	36	36	36	36	36	36	36	36	36	Modul del - bygglovet går ut
Luthagen / Centrum-nordväst	Öfre Slotts	23	23	23	23	23	23	23	23	23	23	23	23	23	23	23	
Luthagen / Centrum-nordväst	Gimo	0	0	0	0	0	54	54	54	54	54	54	54	54	54	54	
Luthagen / Centrum-nordväst	Luthagens familjedaghem	13	13	13	13	13	13	13	13	13	13	13	13	13	13	13	
Luthagen / Centrum-nordväst	Tiunda (skolan)			0	0	0	0	0	144	144	144	144	144	144	144	144	Klardatum?
Luthagen / Centrum-nordväst	Trollungarna - familjedaghem	7	7	7	7	7	7	7	7	7	7	7	7	7	7	7	
Luthagen / Centrum-nordväst Summa		634	615	615	615	615	615	615	759	759	759	759	759	759	759	759	

Kapacitet Kommunal Förskola - justerad och fastställd

Underlag 3a1

LBG Område	Förskola	2012 HT	2013 VT	2013 HT	2014 VT	2014 HT	2015 VT	2015 HT	2016 VT	2016 HT	2017 VT	2017 HT	2018 VT	2018 HT	2019 VT	Kommentar
Löten / Gamla Uppsala	Bamse förskola	45	54	0	0	0	0	0	0	0	0	0	0	0	0	
Löten / Gamla Uppsala	Kastellet	46	36	0	0	0	0	0	0	0	0	0	0	0	0	
Löten / Gamla Uppsala	Lagerlöfs förskola	95	94	94	94	94	94	94	94	94	94	94	94	94	94	
Löten / Gamla Uppsala	Nyby förskola	78	78	78	78	78	78	78	78	78	78	78	78	78	78	
Löten / Gamla Uppsala	Von Bahr förskola	240	220	220	220	220	220	220	220	220	220	220	220	220	220	Mobil del
Löten / Gamla Uppsala	Österleden	60	108	108	108	108	108	108	108	0	0	0	0	0	0	Moduler - markhyra går ej att förlänga
Löten / Gamla Uppsala	Bellman	0	0	0	0	0	0	0	0	0	0	0	0	0	0	
Löten / Gamla Uppsala	Familjedaghem Kvarngärdet/Bellman	19	19	19	19	19	19	19	19	19	19	19	19	19	19	
Löten / Gamla Uppsala	Familjedaghem Nyby/Ferlin	25	25	25	25	25	25	25	25	25	25	25	25	25	25	
Löten / Gamla Uppsala Summa		608	634	544	544	544	544	544	544	436	436	436	436	436	436	
Norra Landsbygd	Börje familjedaghem	10	10	10	10	10	10	10	10	10	10	10	10	10	10	
Norra Landsbygd	Jumkil Familjedaghem	26	26	26	26	26	26	26	26	26	26	26	26	26	26	
Norra Landsbygd	Åkerlännan Familjedaghem	13	13	13	13	13	13	13	13	13	13	13	13	13	13	
Norra Landsbygd Summa		49	49	49	49	49	49	49	49	49	49	49	49	49	49	
Salabacke/Årsta	Axelina förskola	124	126	126	126	126	126	126	126	126	126	126	0	0	0	Moduler
Salabacke/Årsta	Kamomillens förskola	122	96	96	96	96	96	96	96	96	96	96	96	96	96	
Salabacke/Årsta	Kristallens förskola	32	28	28	28	28	28	28	28	28	28	28	28	28	28	
Salabacke/Årsta	Källparkens förskola	60	60	60	60	60	60	60	60	60	60	60	60	60	60	
Salabacke/Årsta	Salabacke förskola	80	72	72	72	72	72	72	72	72	72	72	72	72	72	
Salabacke/Årsta	Slavsta förskola	90	90	90	90	90	90	90	90	90	90	90	90	90	90	
Salabacke/Årsta	Ångelsta/Årstaparken	144	144	144	144	144	144	144	144	144	144	144	144	144	144	
Salabacke/Årsta	Äppellundens förskola	40	40	40	40	40	40	40	40	40	40	40	40	40	40	
Salabacke/Årsta	Dagbarnvårdare Vaksala	18	18	18	18	18	18	18	18	18	18	18	18	18	18	
Salabacke/Årsta Summa		710	674	674	674	674	674	674	674	674	674	674	548	548	548	
Stenhagen	Opalens förskola	76	76	76	76	76	76	76	76	76	76	76	76	76	76	
Stenhagen	Stenhällens förskola	59	53	53	53	53	53	53	53	53	53	53	53	53	53	
Stenhagen	Stenrösets förskola	54	48	48	48	48	48	48	48	48	48	48	48	48	48	
Stenhagen	Stjärnans förskola	36	0	0	0	0	0	0	0	0	0	0	0	0	0	Ersätts med Stenhagensskolan
Stenhagen	Västra Stenhagen	74	72	72	72	72	72	72	72	72	72	72	72	72	72	Moduler
Stenhagen	Stenhagensskolan (Stjärnan)			51	51	51	51	51	51	51	51	51	51	51	51	
Stenhagen Summa		299	249	300	300	300	300	300	300	300	300	300	300	300	300	
Storvreta / Vattholma / Skyttorp	Astrakanens förskola	72	72	72	72	72	72	72	72	72	72	72	72	72	72	
Storvreta / Vattholma / Skyttorp	Fullerö	60	60	60	60	60	60	60	60	60	60	60	60	60	60	
Storvreta / Vattholma / Skyttorp	Lillvretens förskola	59	51	51	51	51	51	51	51	51	51	51	51	51	51	
Storvreta / Vattholma / Skyttorp	Lyckebo förskola	210	198	198	198	198	198	198	198	198	198	198	198	198	198	
Storvreta / Vattholma / Skyttorp	Norrskenet förskola	36	0	0	0	0	0	0	0	0	0	0	0	0	0	Avvecklad 2013VT
Storvreta / Vattholma / Skyttorp	Vretens förskola	75	75	75	75	75	75	75	75	75	75	75	75	75	75	
Storvreta / Vattholma / Skyttorp	Ärentunavägen	0	0	0	0	0	0	0	0	0	0	0	0	0	0	Avvecklad
Storvreta / Vattholma / Skyttorp	Skogsbacken	72	72	72	72	72	72	72	72	72	72	72	72	72	72	
Storvreta / Vattholma / Skyttorp	Skyttorps förskola	30	36	36	36	36	36	36	36	36	36	36	36	36	36	Utökning - lokaler från skolan.
Storvreta / Vattholma / Skyttorp	Malmvågens förskola	101	96	96	96	96	108	108	108	108	108	108	108	108	108	Moduler - ersätts med ny.
Storvreta / Vattholma / Skyttorp	Himmelsvägen	36	36	36	36	36	36	36	36	36	36	36	36	36	36	Moduler
Storvreta / Vattholma / Skyttorp Summa		751	696	696	696	696	708	708	708	708	708	708	708	708	708	
Sunnersta / Ulleråker / Polack	Ekuddens förskola	80	75	75	75	75	75	75	75	75	75	75	75	75	75	
Sunnersta / Ulleråker / Polack	Kohagens förskola	24	22	22	22	22	22	22	22	22	22	22	22	22	22	
Sunnersta / Ulleråker / Polack	Orrparkens förskola	108	108	108	72	72	72	72	72	72	72	72	72	72	72	Moduler - bort
Sunnersta / Ulleråker / Polack	Polacksbacken	126	126	126	126	126	126	0	0	0	0	0	0	0	0	Moduler
Sunnersta / Ulleråker / Polack	Rosendahl förskola	144	144	144	144	144	144	144	144	144	144	144	144	144	144	Moduler
Sunnersta / Ulleråker / Polack	Ulleråkers förskola	60	51	51	51	51	51	51	51	51	51	51	51	51	51	
Sunnersta / Ulleråker / Polack	Vintergatans förskola	72	72	72	72	72	72	72	72	72	72	72	72	72	72	
Sunnersta / Ulleråker / Polack	Vallvägen	54	54	54	54	54	54	0	0	0	0	0	0	0	0	Inhyrning
Sunnersta / Ulleråker / Polack	Lyssnarängen (Moduler)	0	0	0	49	49	49	49	49	49	49	49	49	49	0	Moduler
Sunnersta / Ulleråker / Polack	Trasthagen	0	0	0	0	0	0	0	108	108	108	108	108	108	108	
Sunnersta / Ulleråker / Polack	Familjedaghemmen i Sunnersta	17	17	17	17	17	17	17	17	17	17	17	17	17	17	
Sunnersta / Ulleråker / Polack Summa		685	669	669	682	682	682	502	610	610	610	610	610	561	561	

Kapacitet Kommunal Förskola - justerad och fastställd

Underlag 3a1

LBG Område	Förskola	2012 HT	2013 VT	2013 HT	2014 VT	2014 HT	2015 VT	2015 HT	2016 VT	2016 HT	2017 VT	2017 HT	2018 VT	2018 HT	2019 VT	Kommentar	
Svartbäcken	Alléns förskola	47	47	0	0	0	68	68	68	68	68	68	68	68	68	Ersätts med ny förskola - klar?	
Svartbäcken	Backens fsk	108	108	108	108	108	108	108	0	0	0	0	0	0	0	Moduler	
Svartbäcken	Svartbäckens förskola	108	72	72	72	72	72	72	72	72	72	72	72	72	72		
Svartbäcken	Tuna Backars förskola	96	90	90	90	90	90	0	0	0	0	0	0	0	0	Moduler	
Svartbäcken	Väpnarens förskola	144	144	144	144	144	0	0	0	0	0	0	0	0	0	Moduler	
	Svartbäcken Summa	503	461	414	414	414	338	248	140	140	140	140	140	140	140		
Sävja / Bergsbrunna	Lammets förskola	53	53	53	53	53	53	53	53	53	53	53	53	53	53		
Sävja / Bergsbrunna	Myrgångens förskola	92	88	88	88	88	88	88	88	88	88	88	88	88	88		
Sävja / Bergsbrunna	Ringmurens förskola	124	150	150	150	150	150	150	150	150	150	150	150	150	150		
Sävja / Bergsbrunna	Sävja förskola	116	108	108	108	108	108	108	108	108	108	108	108	108	108		
Sävja / Bergsbrunna	Uppsävja fsk	82	72	72	72	72	72	72	108	108	108	108	108	108	108	Evakuering till moduler (minskad kapacitet)	
Sävja / Bergsbrunna	Danmark (moduler)		54	54	54	54	54	54	54	54	54	54	54	54	54	Moduler	
Sävja / Bergsbrunna	Sävja familjedaghem	9	9	4	4	4	4	4	4	4	4	4	4	4	4		
	Sävja / Bergsbrunna Summa	476	534	529	529	529	529	529	565	565	565	565	565	565	565		
Södra landsbygd	Funbo förskola	72	72	72	72	72	72	72	72	72	72	72	72	72	72		
Södra landsbygd	Lillgärdets förskola	36	36	36	0	0	0	0	0	0	0	0	0	0	0	Övergår till entreprenad - fristående	
Södra landsbygd	Lustigkullens förskola	77	69	69	69	69	69	69	69	69	69	69	69	69	69	Moduler	
Södra landsbygd	Länna förskola	53	52	52	52	52	52	52	52	52	52	52	52	52	52		
Södra landsbygd	Almunge	72	72	72	72	72	72	72	72	72	72	72	72	72	72		
Södra landsbygd	Dagbarnvårdare Almunge	4	4	4	4	4	4	4	4	4	4	4	4	4	4		
	Södra landsbygd Summa	314	305	305	269	269	269	269	269	269	269	269	269	269	269		
Valsätra / Gottsunda	Berwalds förskola	96	96	96	96	96	96	96	96	96	96	96	96	96	96		
Valsätra / Gottsunda	Dirigentens förskola	88	69	69	69	69	69	69	69	69	69	69	69	69	69		
Valsätra / Gottsunda	Flöjtens förskola	80	80	80	80	80	80	80	80	80	80	80	80	80	80		
Valsätra / Gottsunda	Hugo Alvéns förskola	66	64	64	64	64	64	64	64	64	64	64	64	64	64		
Valsätra / Gottsunda	Sopranens förskola	72	76	76	76	76	76	76	76	76	76	76	76	76	76		
Valsätra / Gottsunda	Spinnrocken förskola	108	108	108	108	108	108	108	108	108	108	108	108	108	108		
Valsätra / Gottsunda	Stenhammars förskola	39	36	36	36	36	36	36	36	36	36	36	36	36	36		
Valsätra / Gottsunda	Valsätra förskola	38	38	38	38	38	38	38	38	38	38	38	38	38	38		
Valsätra / Gottsunda	Växthusets förskola	111	90	90	90	90	90	90	90	90	90	90	90	90	90		
	Valsätra / Gottsunda Summa	698	657	657	657	657	657	657	657	657	657	657	657	657	657		
Vänge / Järlåsa / Ramsta	Balingsta förskola	40	72	72	72	72	72	72	72	72	72	72	72	72	72		
Vänge / Järlåsa / Ramsta	Järlåsa förskola	74	72	72	72	72	72	72	72	72	72	36	36	36	36	Moduldel - ej förlängningsbart	
Vänge / Järlåsa / Ramsta	Ramsta förskola	56	53	53	53	53	53	53	72	72	72	72	72	72	72	Moduler - ersätts med permanent (större)	
Vänge / Järlåsa / Ramsta	Vänge förskola	135	72	72	72	108	108	108	108	108	108	108	108	108	108	Mobil del	
Vänge / Järlåsa / Ramsta	Vänge förskola (skolan)	36	36	36	36	0	0	0	0	0	0	0	0	0	0	Lämnas till skolan	
Vänge / Järlåsa / Ramsta	Arkitektens (modul)		54	72	72	72	72	72	72	72	72	72	72	72	72	Moduler	
Vänge / Järlåsa / Ramsta	Dagbarnvårdare i Södra Hagunda	24	24	24	24	24	24	24	24	24	24	24	24	24	24		
	Vänge / Järlåsa / Ramsta Summa	365	383	401	401	401	401	401	420	420	420	384	384	384	384		
Östra Landsbygd	Gävsta förskola	160	162	162	162	162	162	162	162	162	162	162	54	54	54	Moduler - ej förlängningsbart	
Östra Landsbygd	Dagbarnvårdare Rasbo	65	65	65	65	65	65	65	65	65	65	65	65	65	65		
	Östra Landsbygd Summa	225	227	227	227	227	227	227	227	227	227	227	119	119	119		
Totalsumma		131		7877	7900	7851	7956	8010	7946	7676	7947	7839	7839	7803	7569	7524	7524

Källor:

Med objektnummer:

A3 Fastställd beräknad Ytkapacitet rev 2012-08

Bedömd, justerad och fastställd av V&B Kristina Kristiansson, 2013-08-28

Dagbarnvårdare:

Antal placerade 2012-12-06

(Skoladministrativa systemet - Analysen)

Ny:

Enligt beslut och kända uppgifter från etableringsprojekt

Bedömd, justerad och fastställd av V&B Kristina Kristiansson

Kapacitet Fristående barnomsorg

Underlag 3a2

LBG	Enhetsnamn	Maximal	2012 HT	2013 VT	2013 HT	2014 VT	2014 HT	2015 VT	2015 HT	2016 VT	2016 HT	2017 VT	2017 HT	2018 VT	2018 HT	2019 VT	Kommentar
Bälinge / Björklinge	BarnaSinnets förskola (Lica förskolor)	123	123	123	123	123	123	123	123	123	123	123	123	123	123	123	
Bälinge / Björklinge	Björklinge förskola, ekonomisk förening	19	19	19	19	19	19	19	19	19	19	19	19	19	19	19	
Bälinge / Björklinge	Skrindans förskola (Lica förskolor)	59	59	59	59	59	59	59	59	59	59	59	59	59	59	59	
Bälinge / Björklinge	Solstugans förskola	22	22	22	22	22	22	22	22	22	22	22	22	22	22	22	
Bälinge / Björklinge	Hagmarkens förskola	80	80	80	80	80	80	80	80	80	80	80	80	80	80	80	
Bälinge / Björklinge Summa		303	303	303	303	303	303	303	303	303	303	303	303	303	303	303	
Centrala staden	Barnhagens förskola	25	25	25	25	25	25	25	25	25	25	25	25	25	25	25	
Centrala staden	Grändens förskola	0	0	0	0	0	0	0	0	0	0	0	0	0	0	0	Kommer ej att starta
Centrala staden	Iors förskola	41	41	41	41	41	41	41	41	41	41	41	41	41	41	41	
Centrala staden	Löfteslandets förskola	68	68	68	68	68	68	68	68	68	68	68	68	68	68	68	
Centrala staden	Småkottarna i Uppsala Kommu	12	12	12	12	12	12	12	12	12	12	12	12	12	12	12	
Centrala staden	Tallens förskola CF	111	111	111	111	111	111	111	0	0	0	0	0	0	0	0	
Centrala staden	Vildrosens förskola	16	16	16	16	16	16	16	16	16	16	16	16	16	16	16	
Centrala staden	Uppsala Montessori AB	96	96	96	96	96	96	96	96	96	96	96	96	96	96	96	
Centrala staden Summa		369	369	369	369	369	369	369	258	258	258	258	258	258	258	258	
Flogsta / Eriksberg	Ekeby förskola	44	44	44	44	44	44	44	44	44	44	44	44	44	44	44	
Flogsta / Eriksberg	Förskolan Tittut	22	22	22	22	22	22	22	22	22	22	22	22	22	22	22	
Flogsta / Eriksberg	Gluntens Montessoriskola	121	121	121	121	121	121	121	121	121	121	121	121	121	121	121	
Flogsta / Eriksberg	Kids2Home Karlsro	59	59	59	59	59	59	59	59	59	59	59	59	59	59	59	
Flogsta / Eriksberg	Förskolan Näktergalen, Uppsala Waldorfsk	4	4	4	4	4	4	4	4	4	4	4	4	4	4	4	
Flogsta / Eriksberg	Förskolan Småfolket - I ur och skur	20	20	20	20	20	20	20	20	20	20	20	20	20	20	20	
Flogsta / Eriksberg	Grannbarnens förskola	17	17	17	17	17	17	17	17	17	17	17	17	17	17	17	
Flogsta / Eriksberg	Lingonbackens Montessoriförskola	32	32	32	32	32	32	32	32	32	32	32	32	32	32	32	
Flogsta / Eriksberg	Uppsala Montessoriförskola	24	24	24	24	24	24	24	24	24	24	24	24	24	24	24	
Flogsta / Eriksberg	Uppsala Waldorfförskolan	46	46	46	46	46	46	46	46	46	46	46	46	46	46	46	
Flogsta / Eriksberg	Berga Montessoriförskola	31	31	31	31	31	31	31	31	31	31	31	31	31	31	31	
Flogsta / Eriksberg	Förskolan Da Vinci	27	27	27	27	27	27	27	27	27	27	27	27	27	27	27	
Flogsta / Eriksberg	Jensen Education school AB	60	60	60	60	60	60	60	60	60	60	60	60	60	60	60	
Flogsta / Eriksberg	Kåbo föräldrakooperativ	19	19	19	19	19	19	19	19	19	19	19	19	19	19	19	
Flogsta / Eriksberg	Kåbo ängars förskola	39	39	39	39	39	39	39	39	39	39	39	39	39	39	39	
Flogsta / Eriksberg	Anneli familjedaghem	1	1	0	0	0	0	0	0	0	0	0	0	0	0	0	Avvecklad
Flogsta / Eriksberg	Diamantens Förskola AB	88	88	88	88	88	88	88	88	88	88	88	88	88	88	88	
Flogsta / Eriksberg	Humlans förskola	10	10	0	0	0	0	0	0	0	0	0	0	0	0	0	Samma som nedan
Flogsta / Eriksberg	Humlans förskola CF	22	22	22	22	22	22	22	22	22	22	22	22	22	22	22	
Flogsta / Eriksberg	I Ur och Skur Flerfamiljsystem Norby	15	15	15	15	15	15	15	15	15	15	15	15	15	15	15	
Flogsta / Eriksberg	Marita Prisings familjedaghem	3	3	0	0	0	0	0	0	0	0	0	0	0	0	0	Avvecklad
Flogsta / Eriksberg	Myggans förskola	21	21	21	21	21	21	21	21	21	21	21	21	21	21	21	
Flogsta / Eriksberg	Småbarnsskolan Liten Lär	92	92	92	92	92	92	92	92	92	92	92	92	92	92	92	
Flogsta / Eriksberg	Solvändan	0	0	0	0	0	0	0	0	0	0	0	0	0	0	0	Avvecklad
Flogsta / Eriksberg Summa		817	817	803	803	803	803	803	803	803	803	803	803	803	803	803	
Liljefors / Gränby	Solskenets förskola	70	70	70	70	70	70	70	70	70	70	70	70	70	70	70	
Liljefors / Gränby Summa		70	70	70	70	70	70	70	70	70	70	70	70	70	70	70	
Luthagen / Centrum-nordväst	Barnbitens förskola	16	16	16	16	16	16	16	16	16	16	16	16	16	16	16	
Luthagen / Centrum-nordväst	Berguvarna familjedaghem 1	7	7	7	7	7	7	7	7	7	7	7	7	7	7	7	
Luthagen / Centrum-nordväst	Busungar i Uppsala kommun	2	2	2	2	2	2	2	2	2	2	2	2	2	2	2	
Luthagen / Centrum-nordväst	Glinets förskola	31	31	31	31	31	31	31	31	31	31	31	31	31	31	31	
Luthagen / Centrum-nordväst	Kids2Home Seminariet AB	114	114	114	114	114	114	114	114	114	114	114	114	114	114	114	
Luthagen / Centrum-nordväst	Lilla Academia AB 3	23	23	23	23	23	23	23	23	23	23	23	23	23	23	23	
Luthagen / Centrum-nordväst	Nyby Visions Enskilda Förskola Jollen	4	4	4	4	4	4	4	4	4	4	4	4	4	4	4	
Luthagen / Centrum-nordväst	Plantans förskola	30	30	30	30	30	30	30	30	30	30	30	30	30	30	30	
Luthagen / Centrum-nordväst	Rackarungen kooperativ	17	17	17	17	17	17	17	17	17	17	17	17	17	17	17	
Luthagen / Centrum-nordväst	Solrosens förskola	24	24	24	24	24	24	24	24	24	24	24	24	24	24	24	
Luthagen / Centrum-nordväst	Stabby Montessoriförskola	38	38	38	38	38	38	38	38	38	38	38	38	38	38	38	
Luthagen / Centrum-nordväst Summa		306	306	306	306	306	306	306	306	306	306	306	306	306	306	306	

Kapacitet Fristående barnomsorg

Underlag 3a2

LBG	Enhetsnamn	Maximal	2012 HT	2013 VT	2013 HT	2014 VT	2014 HT	2015 VT	2015 HT	2016 VT	2016 HT	2017 VT	2017 HT	2018 VT	2018 HT	2019 VT	Kommentar
Löten / Gamla Uppsala	Förskolan Lingonblomman	25	25	25	25	25	25	25	25	25	25	25	25	25	25	25	
Löten / Gamla Uppsala	Gamla Uppsala Montessoriförskola	51	51	51	51	51	51	51	51	51	51	51	51	51	51	51	
Löten / Gamla Uppsala	Nanny Belle AB	1	1	1	1	1	1	1	1	1	1	1	1	1	1	1	Dagbarnvårdare
Löten / Gamla Uppsala	Förskolan Laxen	34	34	34	34	34	34	34	34	34	34	34	34	34	34	34	
Löten / Gamla Uppsala	Gamla Uppsala förskola	53	53	53	53	53	53	53	53	53	53	53	53	53	53	53	
Löten / Gamla Uppsala	Storgårdens Natur- och Musikförskola	40	40	0	0	0	0	0	0	0	0	0	0	0	0	0	Avvecklad
Löten / Gamla Uppsala	Yrsa förskola	35	35	35	35	35	35	35	35	35	35	35	35	35	35	35	
Löten / Gamla Uppsala Summa		239	239	199	199	199	199	199	199	199	199	199	199	199	199	199	
Norra Landsbygd	Börjans förskola	34	34	34	34	34	34	34	34	34	34	34	34	34	34	34	
Norra Landsbygd	Dawson, Himmel & Pannkaka	5	5	5	5	5	5	5	5	5	5	5	5	5	5	5	
Norra Landsbygd	Livet Lär familjedaghem	6	6	6	6	6	6	6	6	6	6	6	6	6	6	6	
Norra Landsbygd	Lundevall, Himmel & Pannkaka	5	5	5	5	5	5	5	5	5	5	5	5	5	5	5	
Norra Landsbygd	Lill-Skutts förskola	21	21	21	21	21	21	21	21	21	21	21	21	21	21	21	
Norra Landsbygd Summa		71	71	71	71	71	71	71	71	71	71	71	71	71	71	71	
Salabacke / Årsta	Estia förskola AB	52	52	52	52	52	52	52	52	52	52	52	52	52	52	52	
Salabacke / Årsta	Lilla Academia AB 2	0	0	0	0	0	0	0	0	0	0	0	0	0	0	0	Avvecklad
Salabacke / Årsta	Lilla Academia AB 4	26	26	26	26	26	26	26	26	26	26	26	26	26	26	26	
Salabacke / Årsta	Rödmyrans förskola	18	18	18	18	18	18	18	18	18	18	18	18	18	18	18	
Salabacke / Årsta	Fasanens förskola	99	99	99	99	99	99	99	99	99	99	99	99	99	99	99	
Salabacke / Årsta	Föräldrakooperativet Ekoxen Vaksala Ek.	35	35	35	35	35	35	35	35	35	35	35	35	35	35	35	
Salabacke / Årsta	Hälsans förskola Sparrisen	45	45	45	45	45	45	45	45	45	45	45	45	45	45	45	
Salabacke / Årsta	Kastanjens Montessoriförskola	57	57	57	57	57	57	57	57	57	57	57	57	57	57	57	
Salabacke / Årsta	Kids2Home Lindbacken	0	0	0	0	75	75	75	75	75	75	75	75	75	75	75	Öppnar 1 nov
Salabacke / Årsta	Kids2Home Årsta	96	96	96	96	96	96	96	96	96	96	96	96	96	96	96	
Salabacke / Årsta	Lilla Academia AB 1	22	22	22	22	22	22	22	22	22	22	22	22	22	22	22	
Salabacke / Årsta Summa		450	450	450	450	525	525	525	525	525	525	525	525	525	525	525	
Stenhagen	Förskolan Framtiden	28	28	28	28	28	28	28	28	28	28	28	28	28	28	28	
Stenhagen	Nyponets förskola	31	31	31	31	31	31	31	31	31	31	31	31	31	31	31	
Stenhagen	Röda Stugans förskola	18	18	18	18	18	18	18	18	18	18	18	18	18	18	18	
Stenhagen	Stentrollens familjedaghem 1	6	6	6	6	6	6	6	6	6	6	6	6	6	6	6	
Stenhagen	Stentrollens familjedaghem 2	6	6	6	6	6	6	6	6	6	6	6	6	6	6	6	
Stenhagen	Stentrollens familjedaghem 3	7	7	7	7	7	7	7	7	7	7	7	7	7	7	7	
Stenhagen	Svanens förskola	17	17	17	17	17	17	17	17	17	17	17	17	17	17	17	
Stenhagen Summa		113	113	113	113	113	113	113	113	113	113	113	113	113	113	113	
Storvreta / Skyttorp / Vattholma	Skyttorpskottarna (del av C-företaget)	33	33	33	33	33	33	33	33	33	33	33	33	33	33	33	
Storvreta / Skyttorp / Vattholma	Föräldrakooperativet Ekoxen Storvreta Ek	40	40	40	40	40	40	40	40	40	40	40	40	40	40	40	
Storvreta / Skyttorp / Vattholma	Majgårdens förskola	30	30	30	30	30	30	30	30	30	30	30	30	30	30	30	
Storvreta / Skyttorp / Vattholma	Storvreta familjenätverk, ek förening	0	0	0	0	0	0	0	0	0	0	0	0	0	0	0	Avvecklad
Storvreta / Skyttorp / Vattholma	Hyttans förskola	23	23	23	23	23	23	23	23	23	23	23	23	23	23	23	
Storvreta / Skyttorp / Vattholma	I Ur och Skur Pinneman	20	20	20	20	20	20	20	20	20	20	20	20	20	20	20	
Storvreta / Skyttorp / Vattholma Summa		145	145	145	145	145	145	145	145	145	145	145	145	145	145	145	
Sunnersta / Ulleråker / Polack	Förskolan Mollys Farm	31	31	31	31	31	31	31	31	31	31	31	31	31	31	31	
Sunnersta / Ulleråker / Polack	Gåsens förskola	17	17	17	17	17	17	17	17	17	17	17	17	17	17	17	
Sunnersta / Ulleråker / Polack	Pilfinkens Montessoriförskola	24	24	24	24	24	24	24	24	24	24	24	24	24	24	24	
Sunnersta / Ulleråker / Polack	Sunnersta Naturförskola	19	19	19	19	19	19	19	19	19	19	19	19	19	19	19	
Sunnersta / Ulleråker / Polack	Videungens Montessoriförskola	21	21	21	21	21	21	21	21	21	21	21	21	21	21	21	
Sunnersta / Ulleråker / Polack	Lindparkens förskola	19	19	19	19	19	19	19	19	19	19	19	19	19	19	19	
Sunnersta / Ulleråker / Polack Summa		131	131	131	131	131	131	131	131	131	131	131	131	131	131	131	

Kapacitet Fristående barnomsorg

Underlag 3a2

LBG	Enhetsnamn	Maximal	2012 HT	2013 VT	2013 HT	2014 VT	2014 HT	2015 VT	2015 HT	2016 VT	2016 HT	2017 VT	2017 HT	2018 VT	2018 HT	2019 VT	Kommentar
Svartbäcken	Berguvarna familjedaghem 3	5	5	5	5	5	5	5	5	5	5	5	5	5	5	5	
Svartbäcken	Ekplantans förskola	26	26	26	26	26	26	26	26	26	26	26	26	26	26	26	
Svartbäcken	Fyrisåns förskola	20	20	20	20	20	20	20	20	20	20	20	20	20	20	20	
Svartbäcken	Närdaghemmet	34	34	34	34	34	34	34	34	34	34	34	34	34	34	34	
Svartbäcken	Svartbäckens Montessoriförskola	39	39	39	39	39	39	39	39	39	39	39	39	39	39	39	
Svartbäcken	Ugglans förskola	24	24	24	24	24	24	24	24	24	24	24	24	24	24	24	
Svartbäcken	LiCa Swedenborg	0	0	0	0	45	45	45	45	45	45	45	45	45	45	45	
Svartbäcken Summa		148	148	148	148	193	193	193	193	193	193	193	193	193	193	193	
Sävja / Bergsbrunna	Söderby Barnstuga	8	8	8	8	8	8	8	8	8	8	8	8	8	8	8	
Sävja / Bergsbrunna	Förskolan Kasper	19	19	19	19	19	19	19	19	19	19	19	19	19	19	19	
Sävja / Bergsbrunna	Förskolan Tärningen HB	3	3	0	0	0	0	0	0	0	0	0	0	0	0	0	Bytt namn till Lekskola
Sävja / Bergsbrunna	Föräldrakooperativet Ekoxen Ekonomisk fö	22	22	22	22	22	22	22	22	22	22	22	22	22	22	22	
Sävja / Bergsbrunna	Gladers förskola	23	23	23	23	23	23	23	23	23	23	23	23	23	23	23	
Sävja / Bergsbrunna	Grodans förskola	21	21	21	21	21	21	21	21	21	21	21	21	21	21	21	
Sävja / Bergsbrunna	Kojans förskola	19	19	19	19	19	19	19	19	19	19	19	19	19	19	19	
Sävja / Bergsbrunna	Lekskolan.com	10	10	10	10	10	10	10	10	10	10	10	10	10	10	10	
Sävja / Bergsbrunna	Lunsens natursmarta förskola	18	18	18	18	18	18	18	18	18	18	18	18	18	18	18	
Sävja / Bergsbrunna	Nanny by day, ekonomisk förening	0	0	0	0	0	0	0	0	0	0	0	0	0	0	0	Avvecklad
Sävja / Bergsbrunna	Vätt och Torrt Familjedaghem	12	12	12	12	12	12	12	12	12	12	12	12	12	12	12	
Sävja / Bergsbrunna Summa		155	155	152	152	152	152	152	152	152	152	152	152	152	152	152	
Södra Landsbygd	Lillgårdets förskola		0	0	0	36	36	36	36	36	36	36	36	36	36	36	Övergår till entreprenä
Södra Landsbygd	Pillan och Tillans förskola AB	12	12	12	12	12	12	12	12	12	12	12	12	12	12	12	
Södra Landsbygd	Sjumilaskogens förskola	57	57	57	57	57	57	57	57	57	57	57	57	57	57	57	
Södra Landsbygd	Kräskogens förskola	36	36	36	36	36	36	36	36	36	36	36	36	36	36	36	
Södra Landsbygd Summa		105	105	105	105	141	141	141	141	141	141	141	141	141	141	141	
Valsätra / Gottsunda	Eddaförskolan	46	46	46	46	46	46	46	46	46	46	46	46	46	46	46	
Valsätra / Gottsunda	Kyrkklockans förskola	35	35	35	35	35	35	35	35	35	35	35	35	35	35	35	
Valsätra / Gottsunda	Malma backe förskola ab	30	30	30	30	30	30	30	30	30	30	30	30	30	30	30	
Valsätra / Gottsunda	Manar Al-Houda kooperativ	30	30	30	30	30	30	30	30	30	30	30	30	30	30	30	
Valsätra / Gottsunda	Sivannettes familjedaghem	7	7	7	7	7	7	7	7	7	7	7	7	7	7	7	
Valsätra / Gottsunda	Stugans förskola	13	13	13	13	13	13	13	13	13	13	13	13	13	13	13	
Valsätra / Gottsunda	Hälsans förskola Tulpanen	50	50	50	50	50	50	50	50	50	50	50	50	50	50	50	
Valsätra / Gottsunda	Björkens förskola	41	41	41	41	41	41	41	41	41	41	41	41	41	41	41	
Valsätra / Gottsunda	Fiolbackens förskola	16	16	16	16	16	16	16	16	16	16	16	16	16	16	16	
Valsätra / Gottsunda Summa		268	268	268	268	268	268	268	268	268	268	268	268	268	268	268	
Vänge / Järlåsa / Ramsta	Dalby hage förskola	30	30	30	30	30	30	30	30	30	30	30	30	30	30	30	
Vänge / Järlåsa / Ramsta	Förskola i Vreta AB	44	44	44	44	44	44	44	44	44	44	44	44	44	44	44	
Vänge / Järlåsa / Ramsta	Näsdalens förskola	17	17	17	17	17	17	17	17	17	17	17	17	17	17	17	
Vänge / Järlåsa / Ramsta Summa		91	91	91	91	91	91	91	91	91	91	91	91	91	91	91	
Östra Landsbygd	Smulans förskola	34	34	34	34	34	34	34	34	34	34	34	34	34	34	34	
Östra Landsbygd	Tunabarnens förskola	20	20	20	20	20	20	20	20	20	20	20	20	20	20	20	
Östra Landsbygd Summa		54	54	54	54	54	54	54	54	54	54	54	54	54	54	54	
Totalsumma		3835	3835	3 778	3778	3934	3934	3934	3823	3823	3823	3823	3823	3823	3823	3823	

Källor:

Befintlig

Skoladministrativa systemet, Analysen

Kapacitetstak utifrån angivna antal platser eller historiskt tak

Ny:

Enligt beslut och kända uppgifter från etableringsprojekt

Bedömd, justerad och fastställd av UAK, Astrid Nyström

STRATEGISK FÖRSÖRJNING

av pedagogiska lokaler för

Förskola

Grundskola

Gymnasieskola

Vuxenutbildning / SFI

Bilaga

KAPACITET

GRUNDSKOLA

ANSVAR för fastställande av kapacitet

Vård och bildning är ansvarig för att ange kapaciteten vid skolor som drivs i kommunal regi. Kontoret för barn, ungdom och arbetsmarknad är ansvarig för att bedöma kapaciteten vid skolor som drivs i fristående regi utifrån deras tillstånd och nuvarande lokaler

KAPACITETSBEDÖMNING

Bedömningen är beroende av flera faktorer

- Lokalernas storlek
- Lokalernas utformning
- Utemiljön
- Angöring (hämtning/lämning samt transporter)
- Klassernas storlek och organisation
- Elever med särskilda behov
- Förändring av lokaler då moduler avvecklas, tex då bygglov går ut.

GRUND FÖR BEDÖMNINGEN

För kommunal verksamhet ha grundskolorna bedömts övergripande med hjälp av extern konsult. Denna bedömning utgår från grundskolornas ytor och lämplig kapacitet utifrån detta. Till detta har lagts information om verksamheten idag och statistik över antal elever under de senaste åren.

Exakta beskrivningar av nyckeltal och måttstockar för den övergripande kapacitetsbedömningen redovisas i Beskrivning av uppdraget – bilaga Kapacitetsbedömning.

För fristående verksamhet har ingen direkt bedömning av lokalerna gjorts på motsvarande sätt. Istället har nuvarande elevtal samt skolornas egen bedömning inhämtats. Utifrån detta har enbart gjorts en övergripande bedömning om de fristående skolornas kapacitet tros minska eller öka.

KOMMUNAL REGI***Lokalernas storlek och utformning***

Några exakta nyckeltal för utifrån antal kvadratmeter per elev eller motsvarande finns inte. Skillnaderna mellan olika utformning gör att detta inte är möjligt. Den teoretiska kapaciteten utifrån ytor har därför stämts av mot befintlig organisation och elevtal vid bedömningen och säkerställt att bedömningen är rimligt utifrån det totala antalet kvadratmeter.

Beroende på vilka årskurser som ingår i organisationen vid skolan läggs utrymmen utöver rena lärosalar till, tex grupprum, specialsalar och liknande.

Utemiljö och Angöring

Exakta nyckeltal för antalet kvadratmeter eller liknande finns inte. Verksamhetens utformning för stora skillnader mellan olika skolor. Istället har bedömningen utgått från befintliga och statistiska maxantal och genom direktkontakt med verksamheterna säkerställt att dessa nivåer är lämpliga.

Elevgruppernas sammansättning

I grunden beräknas klasstorlekar med 25 elever. I de äldre årskurserna sker justeringar i samband med bedömningen upp till 30 elever per klass där lokaler, organisation och elevgruppernas sammansättning gör detta lämpligt. På motsvarande sätt sker även justeringar nedåt när så behövs. Ytterligare justering görs gällande kapaciteten vid skolor med specialklasser eller hög andel barn med särskilda behov. Då dessa faktorer är ständigt förändrande sker justeringarna dock med återhållsamhet och balanseras istället i den praktiska driften av verksamheten.

Ytor som används för särskola eller träningskola har helt räknats bort och minskar kapaciteten vid de skolorna.

UNDERLAG

Tabeller – Kapacitet kommunal regi

UPPSALA GRUNDSKOLOR KAPACITETER 2012

Bilaga 3b1

Område	Skola	2012		Bedömning V&B						
		KAP	Inkl. Sär- tytor	2013	2014	2015	2016	2017	2018	
Bälinge/Björklinge	Björklinge skola	425		410	410	410	410	410	410	
Bälinge/Björklinge	Björkwallsskolan	425		400	400	400	400	400	400	Moduler bort till HT 2014
Bälinge/Björklinge	Bälinge skola	435		435	285	285	285	285	285	Moduler - Bygglov går ut
Bälinge/Björklinge Summa				1245	1095	1095	1095	1095	1095	
Centrala staden	Almtunaskolan	325		325	325	325	325	325	325	
Centrala staden	Balderskolan			0	0	0	0	0	0	
Centrala staden	Kvarngårdsskolan	475	550	400	400	400	400	400	400	Moduler bort snarast
Centrala staden	Nannaskolan	225		450	450	450	450	450	450	Hela skolan?
Centrala staden	Vaksalaskolan	540		550	550	550	550	550	550	
Centrala staden Summa				1725	1725	1725	1725	1725	1725	
Flogsta / Eriksberg	Bergaskolan	275	375	260	260	260	260	260	260	
Flogsta / Eriksberg	Eriksbergsskolan	525	600	375	375	375	375	375	375	6 klassrum borta
Flogsta / Eriksberg	Flogstaskolan	125		125	125	125	125	125	125	
Flogsta / Eriksberg	Hågadalsskolan	350		400	450	450	450	450	450	
Flogsta / Eriksberg	Malmaskolan	325		325	325	325	325	325	325	
Flogsta / Eriksberg Summa				1485	1535	1535	1535	1535	1535	
Liljefors /Gränby	Gränbyskolan	600		515	515	515	515	515	515	
Liljefors /Gränby	Liljeforsskolan	250	300	235	235	235	235	235	235	Moduler bort snarast
Liljefors /Gränby Summa				750	750	750	750	750	750	
Luthagen / Centrum-nordväst	Eriksskolan	260		260	260	260	260	260	260	
Luthagen / Centrum-nordväst	Katedralskolan			0	0	0	0	0	0	
Luthagen / Centrum-nordväst	Sverkerskolan	300		260	260	260	260	260	260	
Luthagen / Centrum-nordväst	Tiundaskolan	635		615	615	615	600	600	600	Renoverad Tiunda
Luthagen / Centrum-nordväst	Tiundaskolan II			0	0	0	0	240	240	Ny skola vid Tiunda
Luthagen / Centrum-nordväst Summa				1135	1135	1135	1120	1360	1360	
Löten / Gamla Uppsala	Bellmanskolan			0	150	150	150	150	150	
Löten / Gamla Uppsala	Fredrika Bremerskolan	225		195	195	195	195	195	195	
Löten / Gamla Uppsala	Gamla Uppsala skola	130		130	130	130	130	130	130	
Löten / Gamla Uppsala	Von Bahrs skola	525		460	460	460	460	460	460	
Löten / Gamla Uppsala Summa				785	935	935	935	935	935	
Norra Landsbygd	Börje skola	160		160	160	160	160	160	160	
Norra Landsbygd	Jumkilsskolan	100		100	100	100	100	100	100	
Norra Landsbygd	Skuttunge skola	90		90	90	90	90	90	90	
Norra Landsbygd	Åkerlännaskola	85		85	85	85	85	85	85	
Norra Landsbygd Summa				435	435	435	435	435	435	
Salabacke/Årsta	Brantingsskolan	550	625	0	0	0	0	0	0	
Salabacke/Årsta	Johannesbäcksskolan	275	350	235	410	410	410	410	410	Återtar tidigare externt uthyrd del
Salabacke/Årsta	Ångelstaskolan	300		285	285	285	285	285	285	
Salabacke/Årsta	Årstaskolan	490	540	400	400	400	400	400	400	
Salabacke/Årsta Summa				920	1095	1095	1095	1095	1095	
Stenhagen	Grundstensskolan			0	200	200	200	200	200	
Stenhagen	Stenhagenskolan	390	465	375	375	375	375	375	375	
Stenhagen	Västra Stenhagen	365		350	350	350	350	350	350	
Stenhagen Summa				725	925	925	925	925	925	
Storvreta / Vattholma / Skyttorp	Lyckeboskolan			0	0	0	0	0	0	
Storvreta / Vattholma / Skyttorp	Pluggparadiset	300		260	260	260	260	260	260	
Storvreta / Vattholma / Skyttorp	Storvretaskolan	425		380	380	380	380	380	380	
Storvreta / Vattholma / Skyttorp	Skyttorps skola	160		110	110	110	110	110	110	
Storvreta / Vattholma / Skyttorp	Vattholma skola	215		200	200	150	150	150	150	Moduler bort till 2015 HT
Storvreta / Vattholma / Skyttorp	Ärentunaskolan	650		570	570	570	570	570	570	
Storvreta / Vattholma / Skyttorp Summa				1520	1520	1470	1470	1470	1470	
Sunnersta / Ulleråker / Polack	Ekuddens skola	74		75	75	75	75	75	75	
Sunnersta / Ulleråker / Polack	Sunnerstaskolan	525		530	530	530	530	530	530	
Sunnersta / Ulleråker / Polack Summa				605	605	605	605	605	605	
Svartbäcken	Domarringens skola	525		600	600	600	600	600	600	
Svartbäcken	Tunabergsskolan	525	575	565	565	565	565	565	565	
Svartbäcken Summa				1165	1165	1165	1165	1165	1165	
Sävja / Bergsbrunna	Danmarks skola	160		160	160	160	160	160	160	
Sävja / Bergsbrunna	Näntunaskolan	152		155	155	155	155	155	155	
Sävja / Bergsbrunna	Stordammens skola	275		250	250	250	250	250	250	
Sävja / Bergsbrunna	Sävjaskolan	650		350	350	350	350	350	350	
Sävja / Bergsbrunna	Uppsävjaskolan	390		380	380	380	380	380	380	
Sävja / Bergsbrunna Summa				1295	1295	1295	1295	1295	1295	
Södra landsbygd	Almunge skola	575		515	515	515	515	515	515	
Södra landsbygd	Funbo skola	105		105	105	105	105	105	105	
Södra landsbygd	Knutby skola	175		160	160	160	160	160	160	
Södra landsbygd	Länna skola	50		50	50	50	50	50	50	
Södra landsbygd Summa				830	830	830	830	830	830	

Valsätra / Gottsunda	Bäcklösaskolan			0	0	0	0	0	0	
Valsätra / Gottsunda	Gottundaskolan 6-9	500		450	450	450	450	450	450	
Valsätra / Gottsunda	Treklängen F-5	180		180	180	180	180	180	180	
Valsätra / Gottsunda	Valsätraskolan	675	700	640	640	640	640	640	590	Moduler bort till 2018 HT
Valsätra / Gottsunda	Växthuset	375		300	250	250	250	250	200	Moduler bort till 2014 HT
Valsätra / Gottsunda Summa				1570	1520	1520	1520	1520	1420	
Vänge / Järlåsa / Ramsta	Järlåsa skola	140		140	140	140	140	140	140	
Vänge / Järlåsa / Ramsta	Ramsta skola	360		280	280	280	280	280	280	Moduler finns men används ej av skola
Vänge / Järlåsa / Ramsta	Vänge skola	275		275	275	275	275	275	275	Modul idag men återfår lokal från förskola
Vänge / Järlåsa / Ramsta Summa				695	695	695	695	695	695	
Östra Landsbygd	Gävsta Skola	450		420	480	480	480	480	480	
Östra Landsbygd	Stavby skola	70		70	70	70	70	70	70	
Östra Landsbygd	Tuna skola	120		120	120	120	120	120	120	
Östra Landsbygd Summa				610	670	670	670	670	670	
Totalsumma		65	19256	5080	17495	17930	17880	17865	18105	18005

Källor

A3 Beräknade och fastställda ytkapaciteter (per 2012-08)

Bedömning V&B

Justerade och fastställda av V&B Åsa Wiberg (per 2013-08-29)

Modulstatus per 2013-08-28

STRATEGISK FÖRSÖRJNING

av pedagogiska lokaler för

Förskola

Grundskola

Gymnasieskola

Vuxenutbildning / SFI

Bilaga

KAPACITET

GYMNASIESKOLA (kommunal)

ANSVAR för fastställande av kapacitet

Vård och bildning är ansvarig för att ange kapaciteten vid skolor som drivs i kommunal regi. Kontoret för barn, ungdom och arbetsmarknad är ansvarig för att övergripande bedöma troligheten och rimligheten i förändringar kapaciteten vid skolor som drivs i fristående regi utifrån deras tillstånd och nuvarande lokaler

KAPACITETSBEDÖMNING

Bedömningen är beroende av flera faktorer

- Lokalernas storlek
- Lokalernas utformning
- Utemiljön
- Angöring (hämtning/lämning samt transporter)
- Klassernas storlek och organisation
- Elever med särskilda behov
- Förändring av lokaler då moduler avvecklas, tex då bygglov går ut.

GRUND FÖR BEDÖMNINGEN

För kommunal verksamhet ha gymnasieskolorna bedömts övergripande med hjälp av extern konsult. Denna bedömning utgår från gymnasieskolornas ytor och lämplig kapacitet utifrån detta för de gymnasieprogram de har utifrån gällande timplaner mm. Till detta har lagts information om verksamheten idag och statistik över antal elever under de senaste åren.

Exakta beskrivningar av nyckeltal och måttstockar för den övergripande kapacitetsbedömningen redovisas i Beskrivning av uppdraget – bilaga Kapacitetsbedömning.

För fristående verksamhet har ingen direkt bedömning av lokalerna gjorts på motsvarande sätt. Istället har nuvarande elevtal samt skolornas egen bedömning inhämtats. Utifrån detta har enbart gjorts en övergripande bedömning om de fristående skolornas kapacitet tros minska eller öka.

KOMMUNAL REGI***Lokalernas storlek och utformning***

Några exakta nyckeltal för utifrån antal kvadratmeter per elev eller motsvarande finns inte. Skillnaderna mellan olika utformning gör att detta inte är möjligt. Den teoretiska kapaciteten utifrån ytor har därför stämts av mot befintlig organisation och elevtal vid bedömningen och säkerställt att bedömningen är rimligt utifrån det totala antalet kvadratmeter.

Beroende på vilka gymnasieprogram som ingår i organisationen vid skolan läggs utrymmen utöver rena lärosalar till, tex grupprum, specialsalar och liknande.

Elevgruppernas sammansättning

I grunden beräknas klasstorlekar med 32 elever och så kallade delningstal av detta för de moment som inte sker i helklass. På motsvarande sätt sker även justeringar nedåt när så behövs. Ytterligare justering görs gällande kapaciteten vid skolor med specialklasser eller hög andel barn med särskilda behov. Då dessa faktorer är ständigt förändrande sker justeringarna dock med återhållsamhet och balanseras istället i den praktiska driften av verksamheten.

Ytor som används för särskola eller träningskola har helt räknats bort och minskar kapaciteten vid de skolorna.

UNDERLAG

Tabeller – Kapacitet kommunal regi

**Gymnasium / Vuxenutbildning / SFI
 Kommunal**

	<u>BOL/GUC</u>	<u>CEL</u>	<u>CIS</u>	<u>EKE</u>	<u>FYR</u>	<u>JÄL</u>	<u>KAT</u>	<u>LIN</u>	<u>LUN</u>	<u>ROS</u>	<u>UVEN</u>
2013	1318	947	60	504	1470	337	1088	70	1096	754	232
2014	1318	947	60	504	1470	337	1088	70	1096	754	232
2015	1318	947	60	504	1470	337	1088	70	1096	754	232
2016	1318	947	60	504	1470	337	1088	70	1096	754	232
2017	1318	947	60	504	1470	337	1088	70	1096	754	232
2018	1318	947	60	504	1470	337	1088	70	1096	754	232
2019	1318	947	60	504	1470	337	1088	70	1096	754	232
2020	1318	947	60	504	1470	337	1088	70	1096	754	232
2021	1318	947	60	504	1470	337	1088	70	1096	754	232
2022	1318	947	60	504	1470	337	1088	70	1096	754	232

Storande elevtal

2013	1033	893	60	320	1141	230	1133	70	829	793	205
-------------	------	-----	----	-----	------	-----	------	----	-----	-----	-----

Linnégymnasiet: Gymnasiets Kapacitet i Magdeburg avräknas från totala Linné/Magdeburg (vuxenutbildning/SFI)

VUX i GY-skolor: Vuxenutbildningen kapacitet avräknas från gymnasiets kapacitet

Källor:

2013 GY Kapaciteter till lå 2013_2014 ver2

avräkning för vuxenskola manuellt i formel på EKE + LIN + JÄL

Handläggare
Lokalberedningsgruppen

Datum
2013-09-19

Diarienummer

Bilaga 4

STRATEGISK FÖRSÖRJNING

av pedagogiska lokaler för

Förskola

Grundskola

Gymnasieskola

Vuxenutbildning / SFI

FASTIGHETSTEKNISK STATUS

TEKNISK STATUS FÖR FASTIGHETER

ANSVAR FÖR BEDÖMNINGEN

Kommunledningskontoret (KLK) genom Kontoret för samhällsutveckling (KSU) är ansvarig för bedömningen av den fastighetstekniska statusen utifrån underlag och avtal med de fastighetsbolag som tillhandahåller lokaler samt den egna driften av lokaler i kommunens interna regi. Uppsala Kommun Skolfastigheter är den största fastighetsägaren och som kommunalt bolag är de ansvariga för att lämna underlag om behovet av fastighetstekniska åtgärder.

BEDÖMNINGSAKTORER

Fastigheternas status bedöms med följande faktorer:

- Utvändigt skick
- Invändigt skick
- Tekniska installationers skick, tex el, vatten
- Uppfyllande av lagkrav, tex ventilation och tillgänglighetsanpassning

GRUND FÖR BEDÖMNINGEN

Två separata genomlysningar av de kommunalt ägda fastigheternas status ligger till grund för utredningen. Genomlysningarna är på övergripande nivå och för exakt teknisk status krävs ofta ytterligare utredningar.

En genomfördes i december 2012 av Kontoret för samhällsutveckling med hjälp av den tekniska fastighetsförvaltningen. Alla kommunala pedagogiska lokaler som nyttjades för kommunal verksamhet bedömdes utifrån behov av åtgärder och hur de uppfyllde lagkrav på fastigheterna. Bedömningarna redovisas i bilagan Enheter.

Den andra sammanställdes i juni 2013 av det nybildade kommunala fastighetsbolaget Uppsala Kommun Skolfastigheter. Sammanställningen byggde på samma faktorer, behov av åtgärder samt uppfyllande av lagkrav, men kompletterades även med pågående åtgärder – i form av anpassningar, underhåll eller renoveringar. Sammanställningen redovisas som underlag samt i bilagan Enheter.

För inhyrda lokaler har förutsatts att de är, eller vidhålls, i god fastighetsteknisk status under gällande avtalstider.

BEHOV AV FASTIGHETSTEKNISKA ÅTGÄRDER

Den sammanvägda bedömningen är att ett stort antal av de kommunalt ägda lokalerna har behov av åtgärder – större eller mindre. Samtidigt pågår ett antal åtgärder och en översyn av underhållsplanerna pågår inom det nya bolaget.

Samtliga behov av åtgärder som har redovisats ingår i bedömningen av åtgärder. Till detta kan dock komma behov av akuta åtgärder eller åtgärder i fastigheter som inte fullt ut har utretts.

UNDERLAG - redovisas i Bilagan Enheter

Fastighetsteknisk genomlysning från Uppsala Kommun Skolfastigheter AB, 2013-06-28

Fastighetsteknisk genomlysning Kontoret för samhällsutveckling/Teknik & Service, 2012 Dec



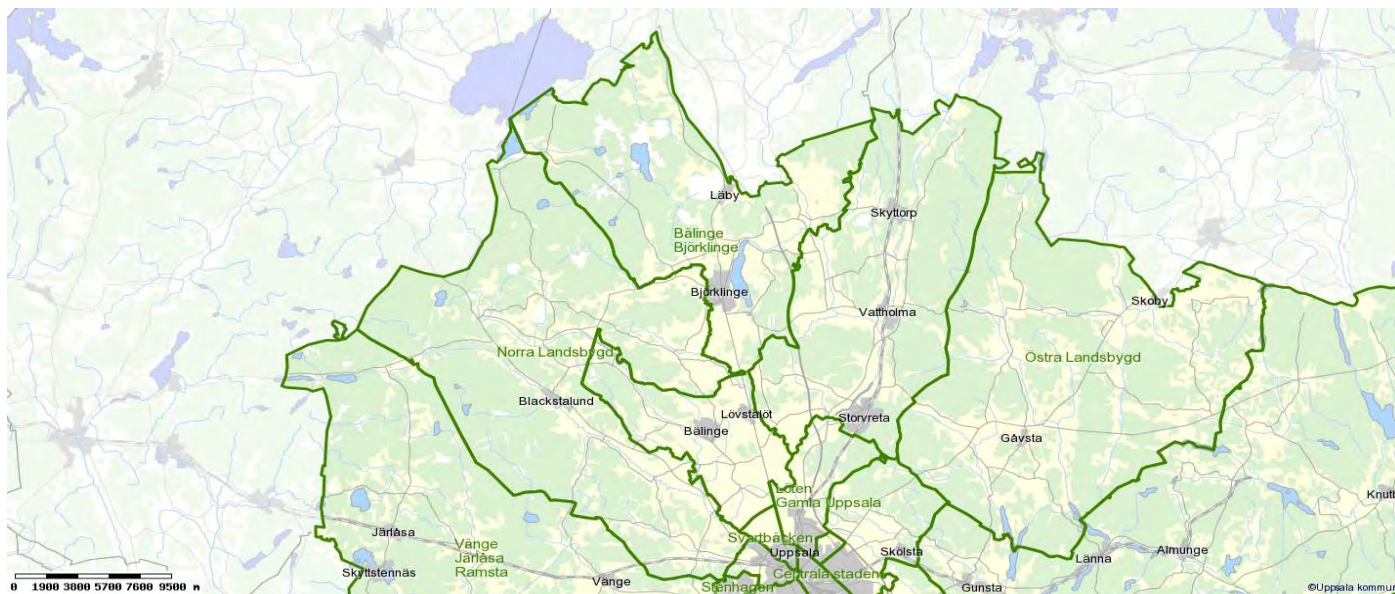
STRATEGISK FÖRSÖRJNING AV PEDAGOGISKA LOKALER

*förskola
grundskola
gymnasium
vuxenutbildning
SFI*

2013-09-19

BILAGA
Områdesbeskrivningar

Norra Landsbygd



Enheter i området

Kommunal förskoleverksamhet

Börje familjedaghem
Jumkil familjedaghem
Åkerlånna Familjedaghem

Fristående förskoleverksamhet

Börjans förskola
Dawson, Himmel & Pannkaka
Livet Lär familjedaghem
Lundevall, Himmel & Pannkaka
Lill-Skutts förskola

Kommunal grundskola

Börje skola
Jumkils skola
Skuttunge skola
Åkerlånna skola

Fristående grundskola

Norra Landsbygd

Gällande beslut

Åkerlänna skola och Jumkils skola bevaras - exakt form och omfattning utreds vidare.

Pågående / Planerade åtgärder

Inga åtgärder

Förslag till åtgärder

Nya, ändringar samt fastställande

Förskola

Dagbarnvårdare går in i del av Åkerlänna skola.

Jumkil skola renoveras eller ersätts - kapacitet för 60 elever (åk F-3) och 18 förskolebarn samt möjlighet till utökning i framtiden.

Grundskola

Åkerlänna skola åtgärdas gällande fastighetstekniska brister.

Omflyttning inom skolan som lämnar delar av lokaler till dagbarnvårdare.

Jumkil skola renoveras eller ersätts - kapacitet för 60 elever (åk F-3) och 18 förskolebarn samt möjlighet till utökning i framtiden.

Fortsatt utredning

Förskola

Inget aktuellt

Grundskola

Inget aktuellt

Norra Landsbygd

Sammanställning och tidssättning av åtgärder

Pågående, beslutade och föreslagna

Förskola

VT 2015

Dagbarnvårdare går in i del av i Åkerlänna skola.

VT 2016

Inga åtgärder

Framtida

Jumkils skola renoveras eller ersätts - kapacitet för 60 elever (åk F-3) och 18 förskolebarn samt möjlighet till utökning i framtiden.

Grundskola

HT 2014

Åkerlänna skola åtgärdas fastighetstekniska brister.

Omflyttning inom skolan som lämnar delar av lokaler till dagbarnvårdare.

HT 2015

Inga åtgärder

Framtida

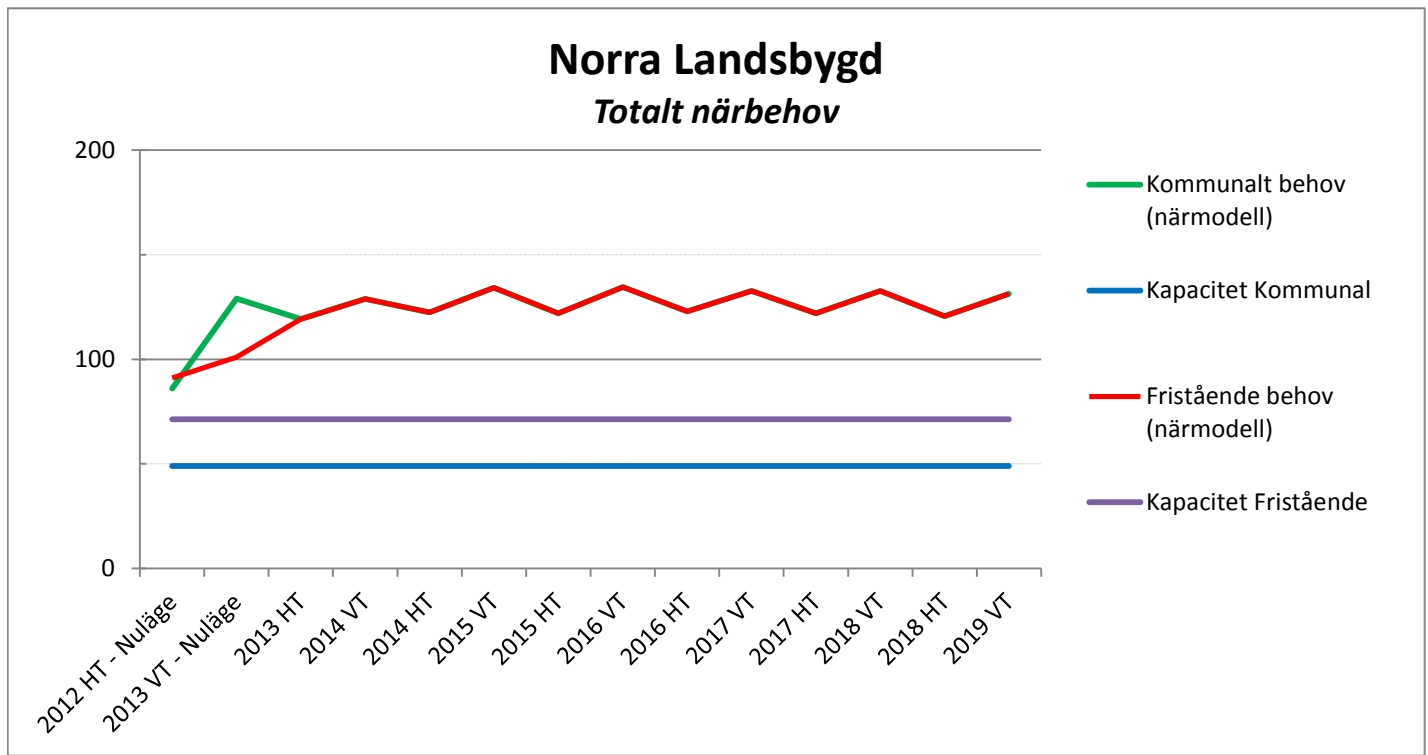
Jumkils skola renoveras eller ersätts - kapacitet för 60 elever (åk F-3) och 18 förskolebarn samt möjlighet till utökning i framtiden.

Norra Landsbygd

Underlag för åtgärder - Förskoleplatser

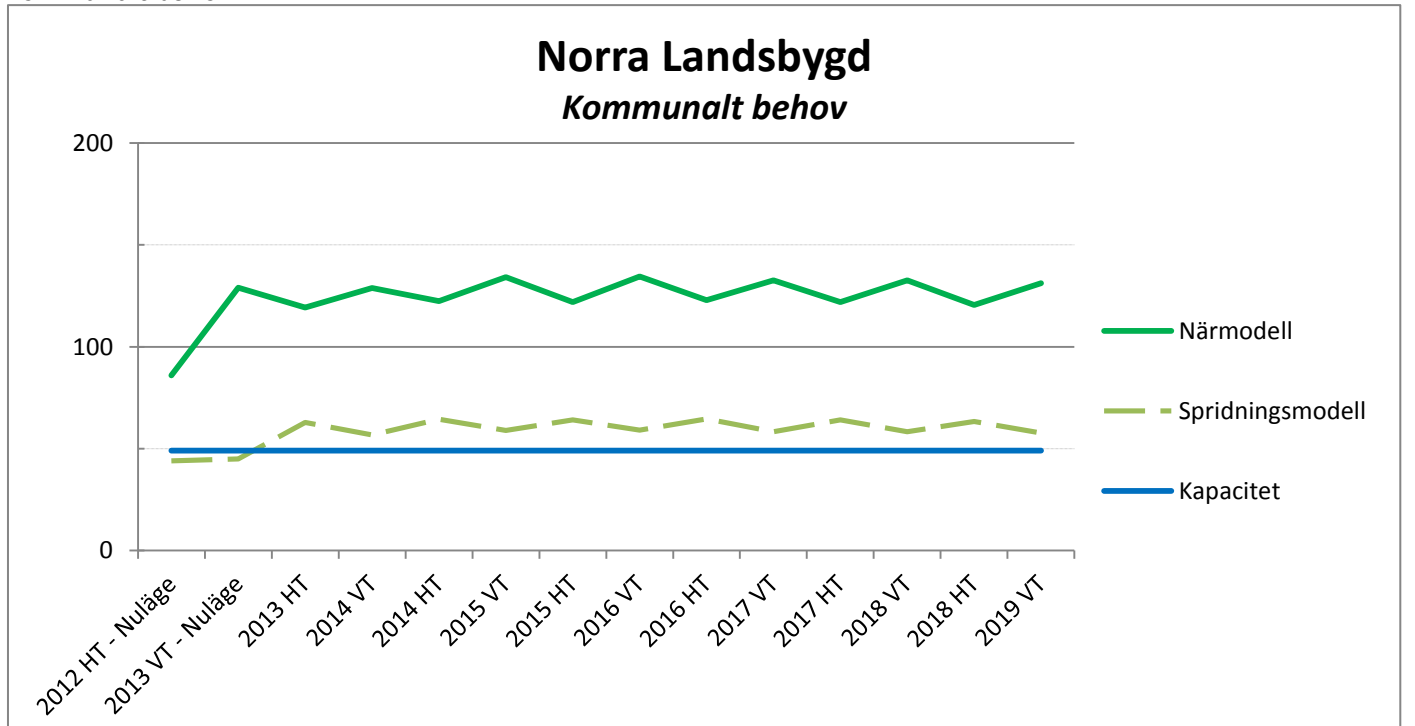
Förskola - Behov och kapacitet

Totalt behov oavsett regi



Källor: Behovsprognos 2013, Kontoret för barn, ungdom och arbetsmarknad
 Kapacitetsbedömning 2013, Vård och bildning

Kommunalt behov



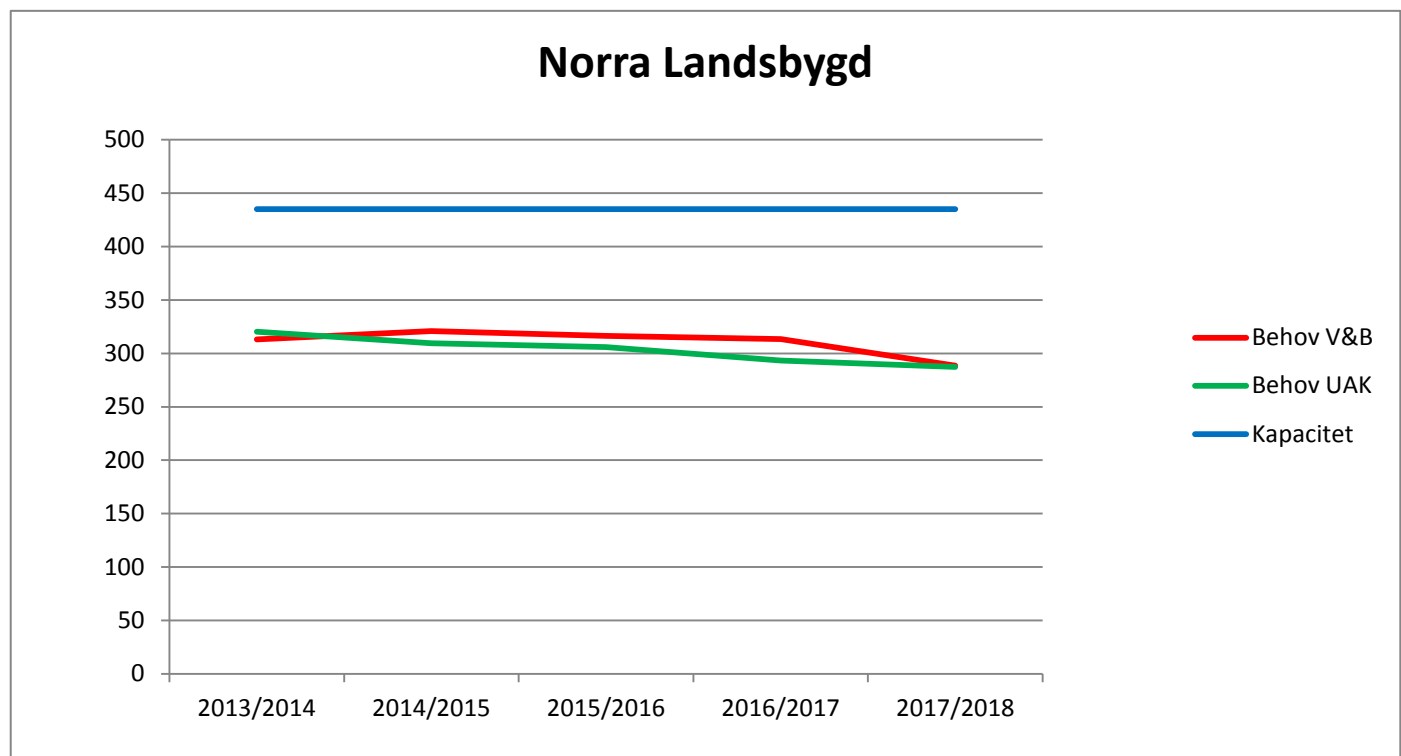
Källor: Behovsprognos 2013, Kontoret för barn, ungdom och arbetsmarknad
 Kapacitetsbedömning 2013, Vård och bildning

Norra Landsbygd

Underlag för åtgärder - Grundskoleplatser

Grundskola - Behov och kapacitet

Med nollskala



Källor: Behovsprognos 2013, Kontoret för barn, ungdom och arbetsmarknad
Behovsprognos 2013, Vård och bildning
Kapacitetsbedömning 2013, Vård & Bildning

Underlag för åtgärder - Fastigheter

Fastigheter

Åkerlädda skola har behov av åtgärder.

Jumkils skola har behov av stora åtgärder.

Storvreta / Vattholma / Skyttorp



Enheter i området

Kommunal förskoleverksamhet

Astrakanens förskola
Fullerö förskola
Lillvretens förskola
Lyckebo förskola
Vretens förskola
Himmelsvägens förskola
Skogsbackens förskola
Malmvägens förskola
Skyttorps förskola

Fristående förskoleverksamhet

Skyttorpskottarna (del av C-företaget)
Föräldrakooperativet Ekoxen Storvreta Ek
Majgårdens förskola
Storvreta familjenätverk, ek förening
Hyttans förskola
I Ur och Skur Pinneman

Kommunal grundskola

Pluggparadiset
Storvretaskolan
Årentunaskolan
Skyttorps skola
Vattholma skola

Fristående grundskola

Livets Ords Kristna Skola Fridhemsskolan

Storvreta / Vattholma / Skyttorp

Gällande beslut

Malmvågens förskola (ökning med ca 18 platser till totalt 108)

- **ändring av beslut:** minskning till 72 platser resterande lokaler går till grundskola

Pågående / Planerade åtgärder

Skyttorps skola - slöjdsalen byggs om till fritidslokal.

Anpassning av vissa skollokaler till förskola.

Förslag till åtgärder

Nya, ändringar samt fastställande

Förskola

Malmvågens förskola (ca 18 platser till totalt 108)

- *ändring av beslut: minskning till 72 platser resterande lokaler går till grundskola*

Lyckebo förskola renoveras eller ersätts med motsvarande antal platser i närområdet

Grundskola

Vattholma skola utökas med 60 platser – utökningen sker i Malmvågens förskola efter renovering
Omfördelning av elever inom Storvreta och hela Ärentunaskolan tas åter i bruk.

Fortsatt utredning

Förskola

Inget aktuellt

Grundskola

Omfördelning av elever inom Storvreta och tar åter tomställda lokaler i bruk.

Storvreta / Vattholma / Skyttorp

Sammanställning och tidssättning av åtgärder

*Pågående, beslutade och föreslagna***Förskola****VT 2015**

Enligt tidigare beslut: Skyttorps förskola utökas i lokaler lämnade av skolan - mindre åtgärder.

VT 2016

Inga åtgärder

Framtida

Lyckebo förskola renoveras eller ersätts med motsvarande antal platser

Grundskola**HT 2014**

Enligt tidigare beslut: Skyttorps skola åtgärdas lokaler för fritidshemsverksamhet.

Omfördelning av elever inom Storvreta och tar åter tomställda lokaler i bruk.

HT 2015

Vattholma skola utökas med 60 platser - utökningen sker i Malmvågens förskola efter renovering.

Omfördelning av elever inom Storvreta och tar åter tomställda lokaler i bruk.

Framtida

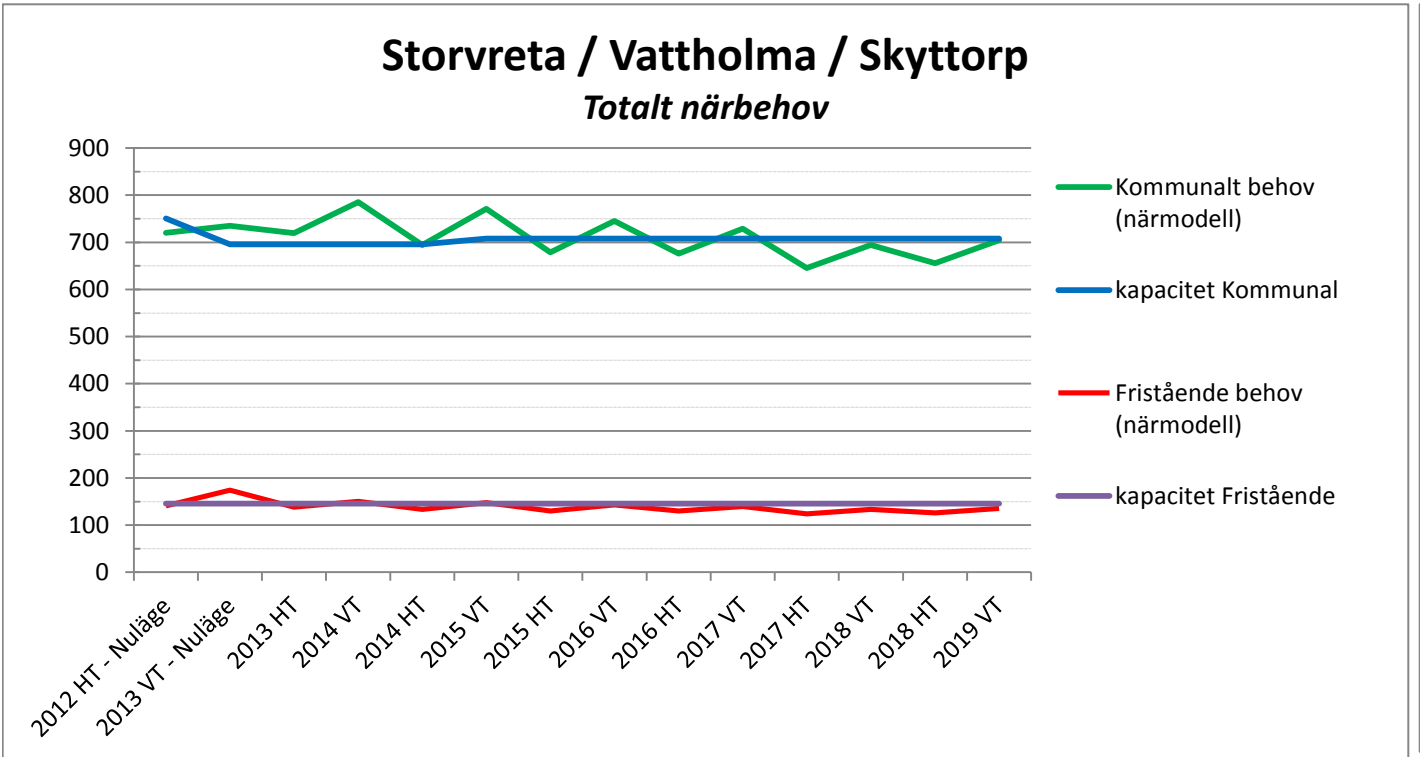
Skyttorps skola utreds vidare gällande renovering eller ersättning.

Storvreta / Vattholma / Skyttorp

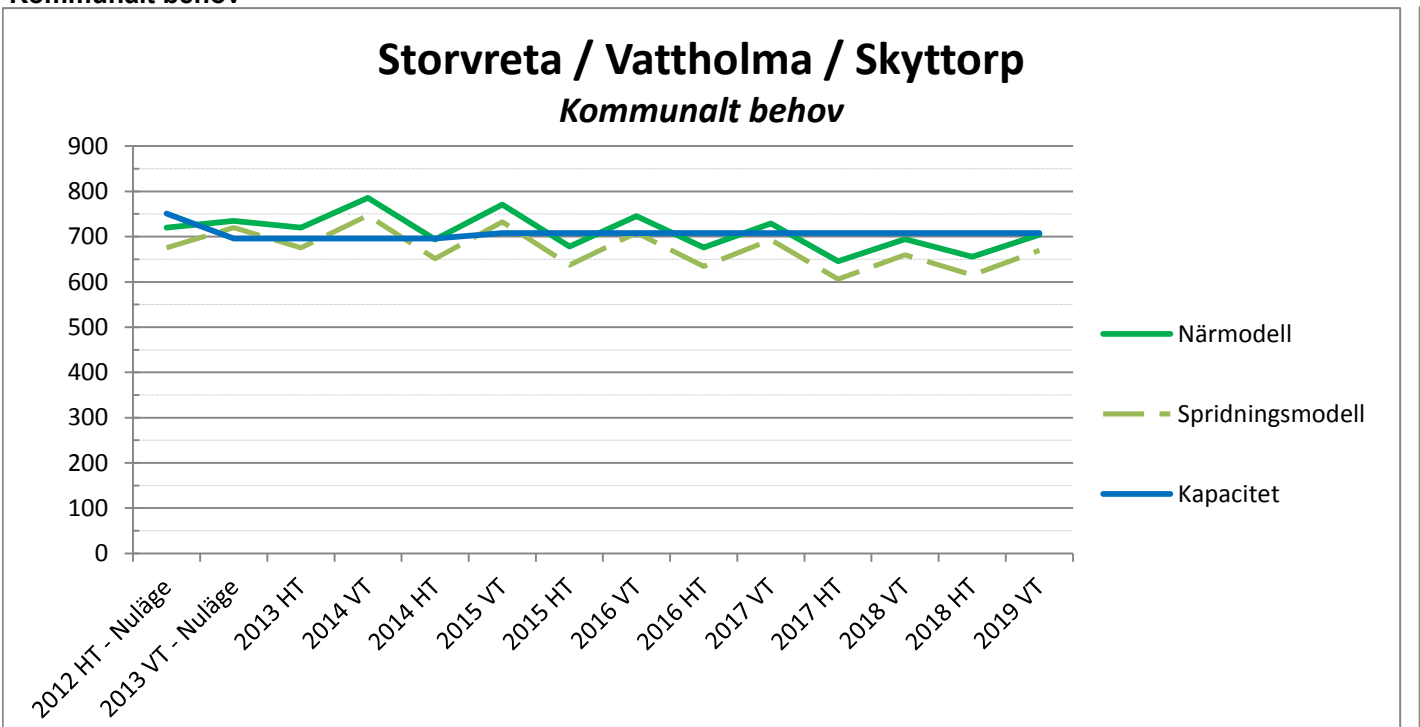
Underlag för åtgärder - Förskoleplatser

Förskola - Behov och kapacitet

Totalt behov oavsett regi


 Källor: Behovsprognos 2013, Kontoret för barn, ungdom och arbetsmarknad
 Kapacitetsbedömning 2013, Vård och bildning

Kommunalt behov

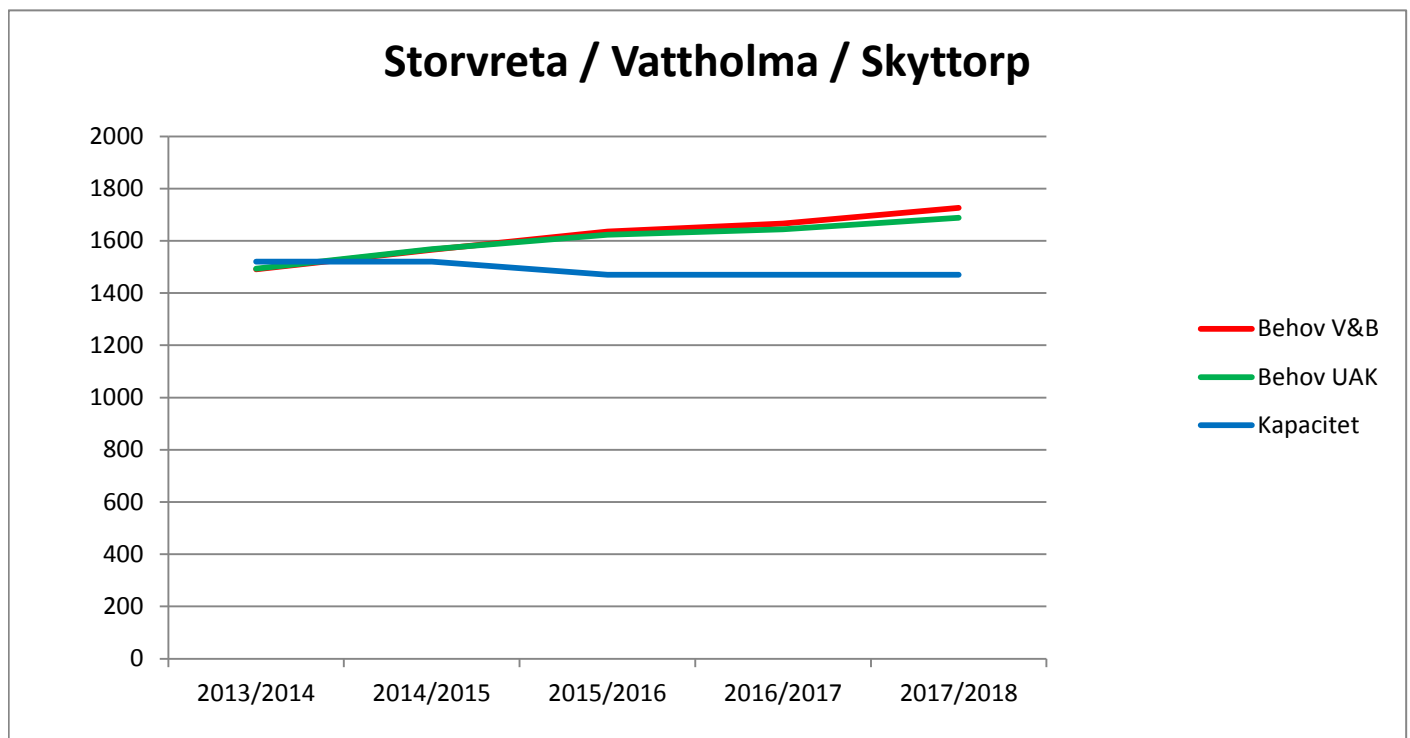

 Källor: Behovsprognos 2013, Kontoret för barn, ungdom och arbetsmarknad
 Kapacitetsbedömning 2013, Vård och bildning

Storvreta / Vattholma / Skyttorp

Underlag för åtgärder - Grundskoleplatser

Grundskola - Behov och kapacitet

Med nollskala



Källor: Behovsprognos 2013, Kontoret för barn, ungdom och arbetsmarknad
 Behovsprognos 2013, Vård och bildning
 Kapacitetsbedömning 2013, Vård & Bildning

Underlag för åtgärder - Fastigheter

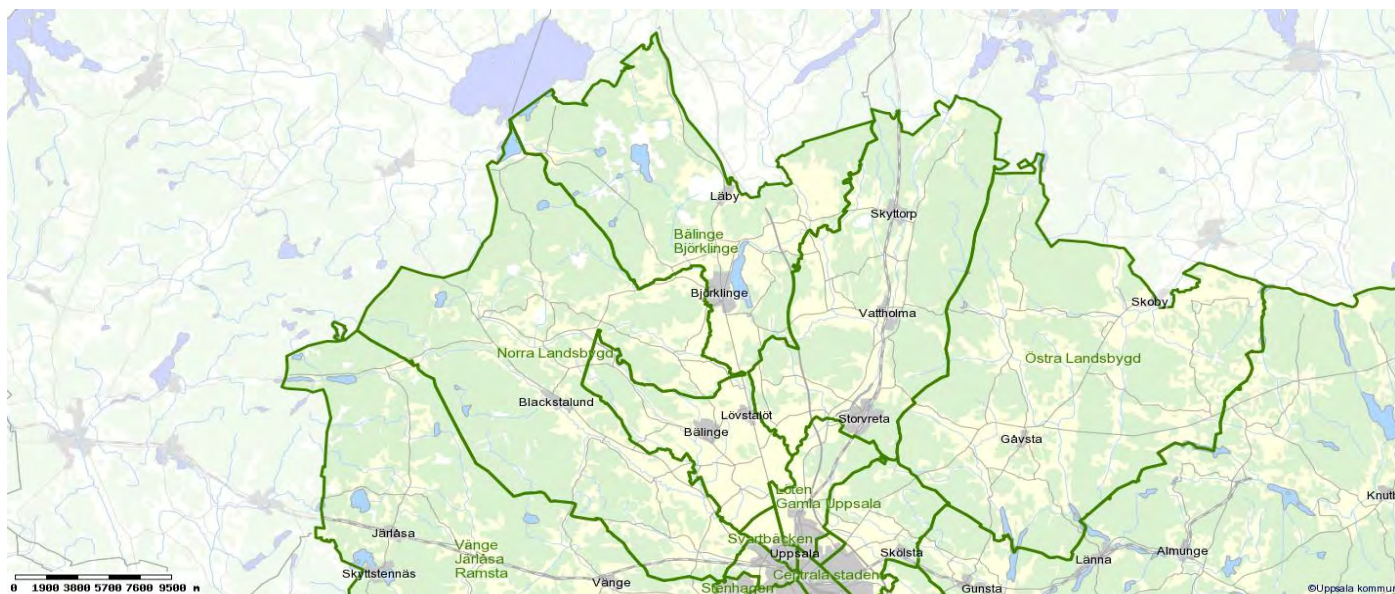
Fastigheter

Skyttorps skola - renoveringsbehov föreligger.

Ärentunaskolan - Kök – Skolfastigheter planerar för åtgärder oklart omfattning.

Lyckebo förskola - Renoveringsbehov föreligger på 5 avdelningar.

Bälinge / Björklinge



Enheter i området

Kommunal förskoleverksamhet

Bälingeby förskola
Grönänge förskola
Klockarbols förskola
Lövstälöts förskola
Ramsjö förskola
Björklinge familjedaghem

Fristående förskoleverksamhet

BarnaSinnets förskola (Lica förskolor)
Björklinge förskola, ekonomisk förening
Skrindans förskola (Lica förskolor)
Solstugans förskola
Hagmarkens förskola

Kommunal grundskola

Björklinge skola
Björkvalsskolan
Bälinge skola

Fristående grundskola

Hagmarkens Skola

Bälinge / Björklinge

Gällande beslut

Lövstalöt förskola - moduler ersätts med permanent förskola (108pl med möjlighet till utökning till 144pl)
Bälingeby förskola - moduler ersätts med permanent förskola (108pl)

Pågående / Planerade åtgärder

Modul ställs upp vid Bälinge skola (för administration)

Förslag till åtgärder

Nya, ändringar samt fastställande

Förskola

Björklinge - Ramsjö förskola renoveras / ersätts samt utökas 36 platser som även ersätter Grönänge radhusförskola.

Grundskola

Bälinge skola - Bygglov för moduler måste förlängas eller ersättas med motsvarande kapacitet.
Omfördelning av elever inom området.

Bälinge skola renoveras eller ersätts samt ökad kapacitet till 540 elever samt möjlighet till ytterligare utökning -
prioriterad åtgärd. Även Fritidsklubb.

Fortsatt utredning

Förskola

Inget aktuellt

Grundskola

Inget aktuellt

Bälinge / Björklinge

Sammanställning och tidssättning av åtgärder

*Pågående, beslutade och föreslagna***Förskola****VT 2015**

Inga åtgärder

VT 2016

Inga åtgärder

Framtida

Björklinge - Ramsjö förskola renoveras / ersätts samt utökas 36 platser som även ersätter Grönänge radhusförskola.

Grundskola**HT 2014**Bälinge skola - Bygglov för moduler måste förlängas eller ersättas med motsvarande kapacitet.
Omfördelning av elever inom området.**HT 2015**

Omfördelning av elever inom området

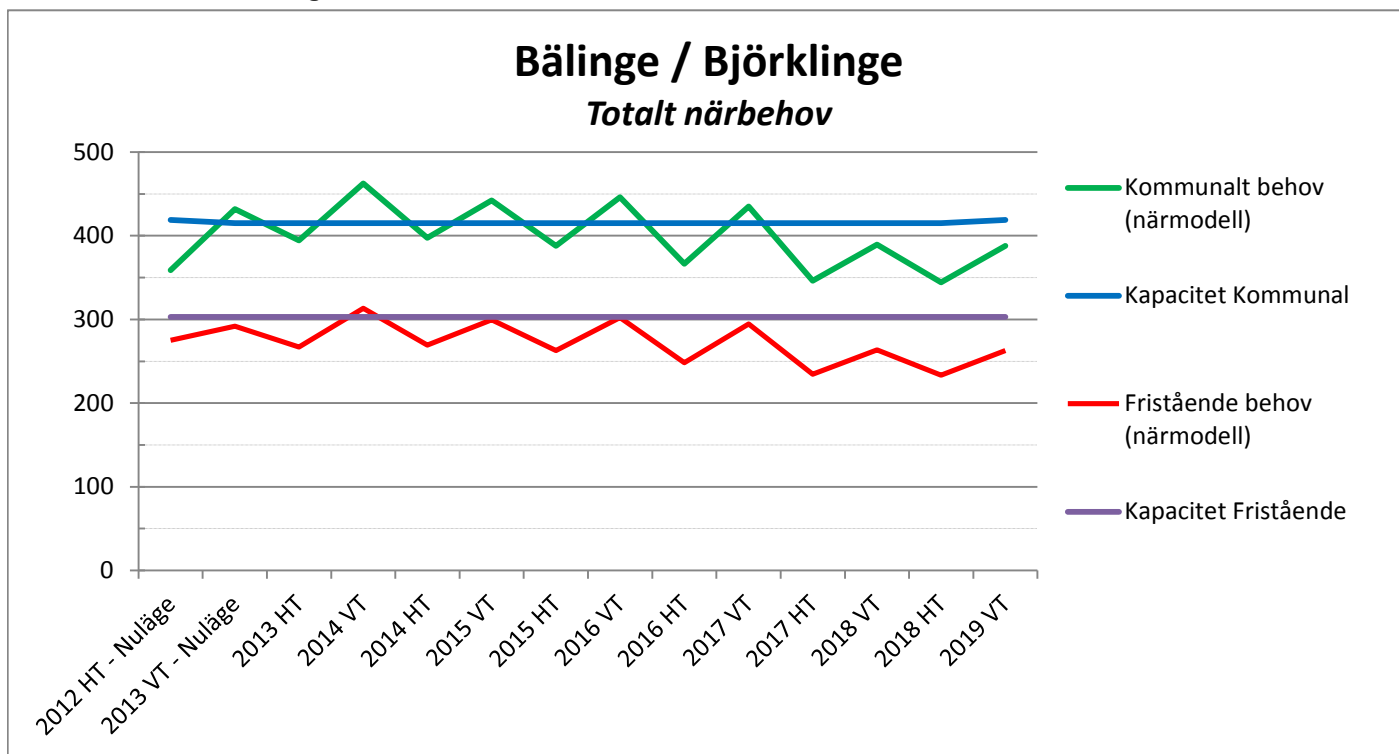
FramtidaBälinge skola renoveras eller ersätts med ökad kapacitet till 540 elever (samt möjlighet till ytterligare utökning) -
prioriterad åtgärd. Även Fritidsklubb.

Bälinge / Björklinge

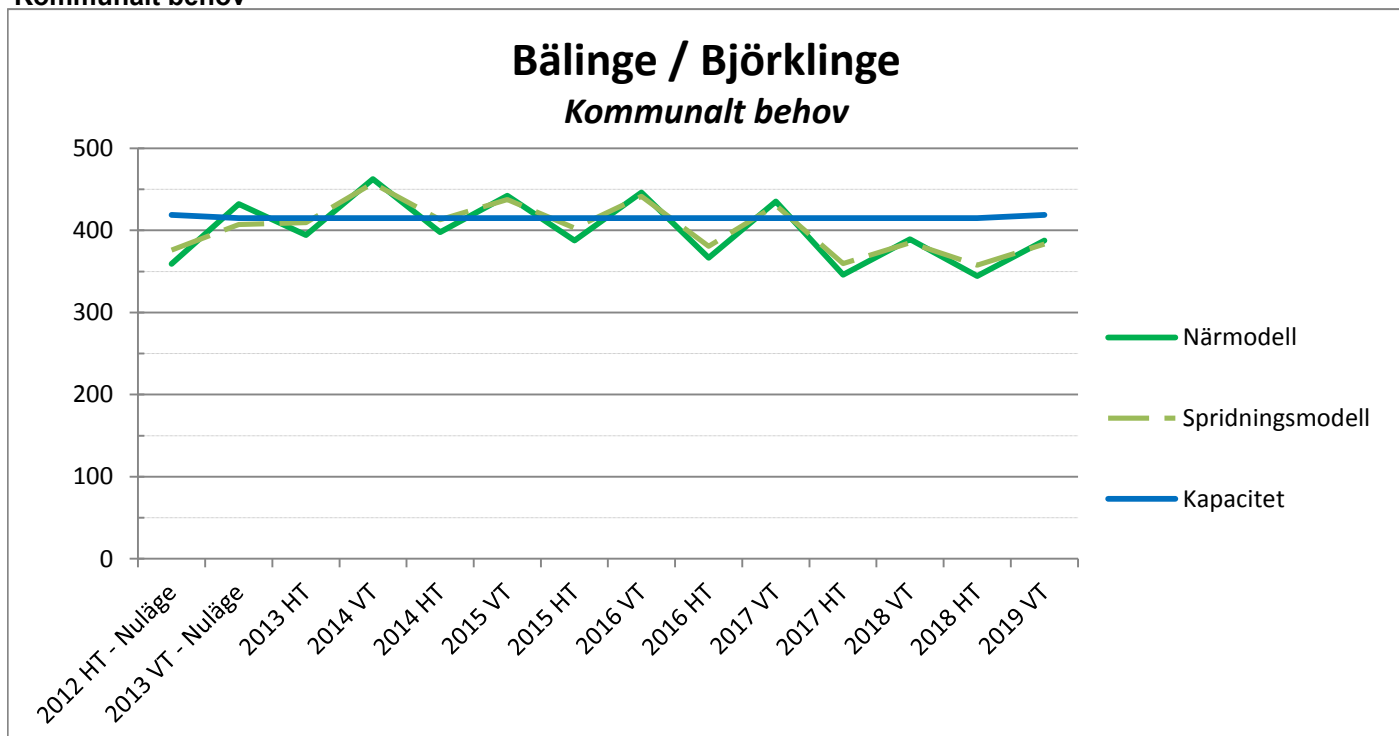
Underlag för åtgärder - Förskoleplatser

Förskola - Behov och kapacitet

Totalt behov oavsett regi


 Källor: Behovsprognos 2013, Kontoret för barn, ungdom och arbetsmarknad
 Kapacitetsbedömning 2013, Vård och bildning

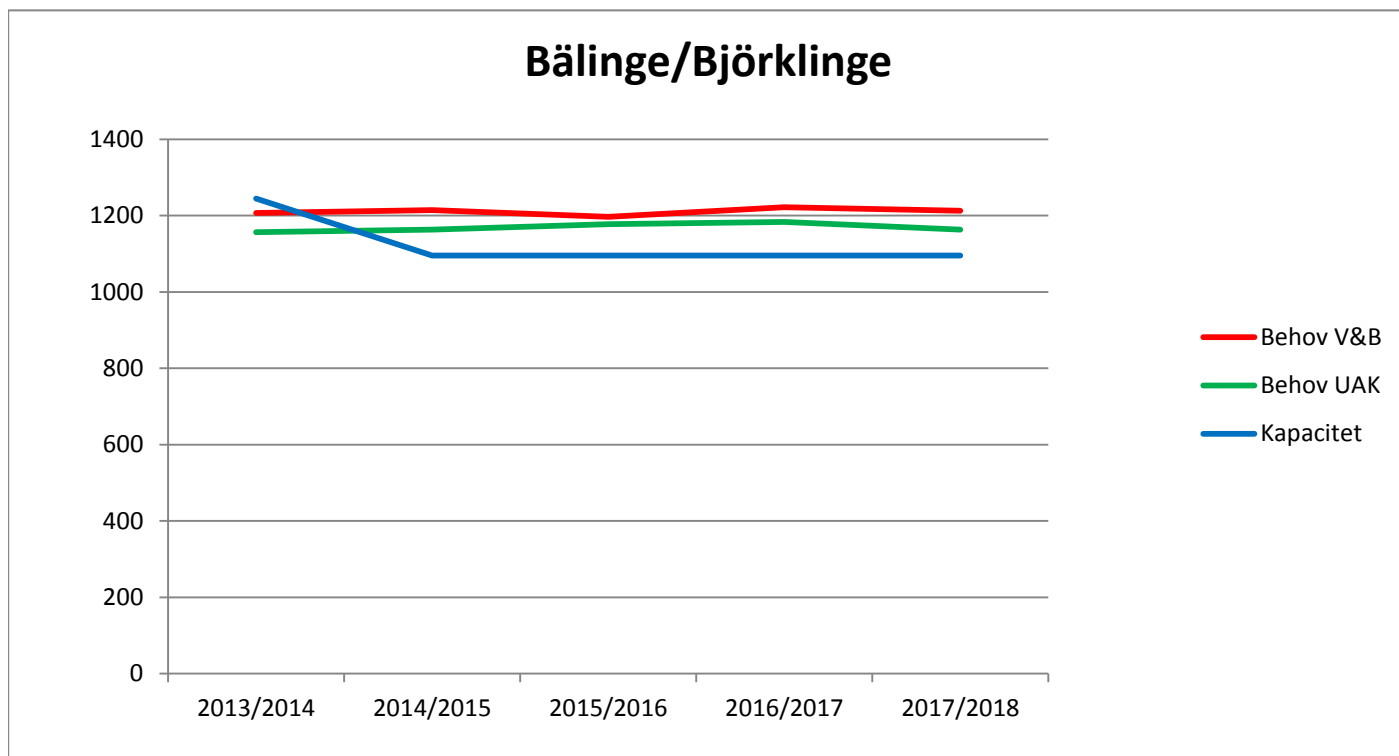
Kommunalt behov


 Källor: Behovsprognos 2013, Kontoret för barn, ungdom och arbetsmarknad
 Kapacitetsbedömning 2013, Vård och bildning

Bälinge / Björklinge**Underlag för åtgärder - Grundskoleplatser**

Grundskola - Behov och kapacitet

Med nollskala

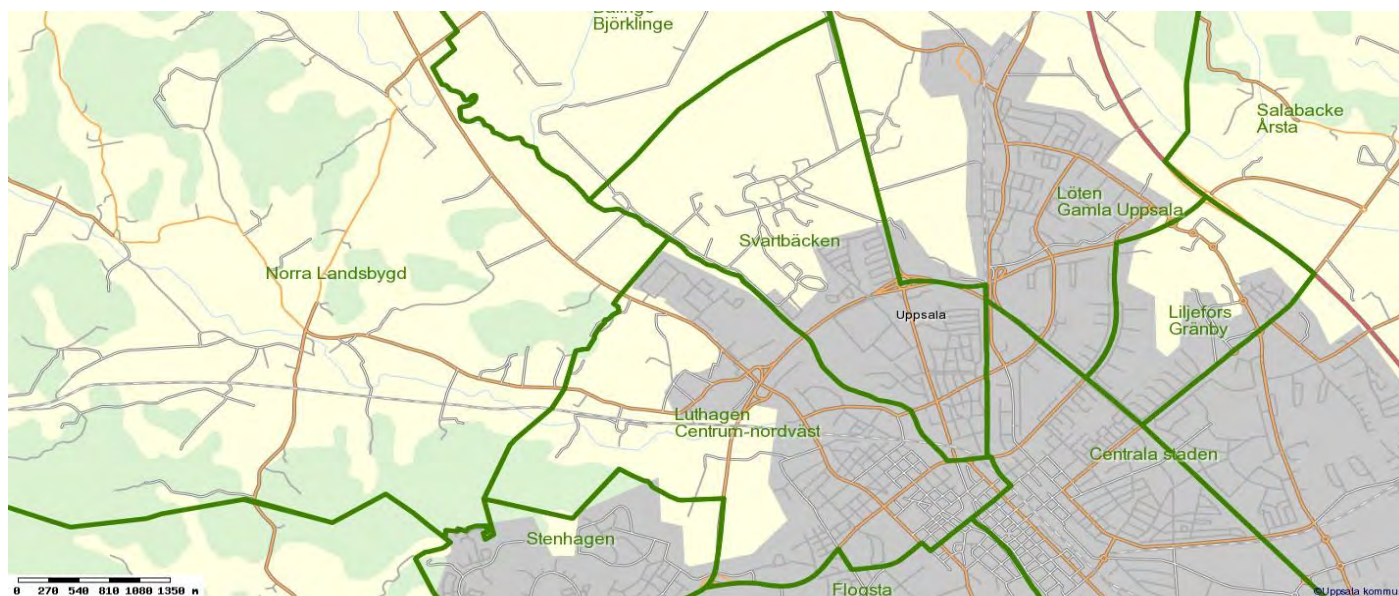


Källor: Behovsprognos 2013, Kontoret för barn, ungdom och arbetsmarknad
Behovsprognos 2013, Vård och bildning
Kapacitetsbedömning 2013, Vård & Bildning

Underlag för åtgärder - Fastigheter**Fastigheter**

Ramsjö förskola - behov av åtgärder

Svartbäcken



Enheter i området

Kommunal förskoleverksamhet

Alléns förskola - tomställd
Backens förskola
Svartbäckens förskola
Tuna Backars förskola
Väpnarens förskola

Fristående förskoleverksamhet

Berguvarna familjedaghem 3
Ekplantans förskola
Fyrisåns förskola
Närdaghemmet
Svartbäckens Montessoriförskola
Ugglans förskola
LiCa Swedenborg

Kommunal grundskola

Domarringens skola
Tunabergsskolan

Fristående grundskola

Svarbäcken

Gällande beslut

Pågående / Planerade åtgärder

Allens förskola är tomställd för renovering / ersättning.

Svarbäckens förskola ska evakueras för renovering / ersättning.

Väpnarens, Backens och Tunabackar förskolor har moduler där byggloven går ut 2016 och framåt.

Anpassningar av utemiljö vid Tunaberg om skolan ska ta emot yngre elever.

Förslag till åtgärder

Nya, ändringar samt fastställande

Förskola

Väpnarens förskola ersätts med ny permanent förskola med 108 platser när bygglovet går ut

Nya Alléns förskola 108 platser ersätter delar av kapaciteten vid Backens och Tunabackars förskolor när byggloven går ut.

Grundskola

Inga nya åtgärder

Fortsatt utredning

Förskola

Inget aktuellt

Grundskola

Inget aktuellt

Svarbäcken

Sammanställning och tidssättning av åtgärder

Pågående, beslutade och föreslagna

Förskola

VT 2015

Inga åtgärder utöver pågående.

VT 2016

Pågående åtgärder genomförs enligt tidigare beslut.

Väpnarens förskola - bygglovet förlängs.

Nya Allens förskola (108 platser) ersätter delar av kapaciteten vid Backens och Tunabäckars förskolor när byggloven går ut.

Framtida

Väpnarens förskola ersätts med ny permanent förskola med 108 platser när det förlängda bygglovet går ut.

Grundskola

HT 2014

Inga åtgärder

HT 2015

Inga åtgärder

Framtida

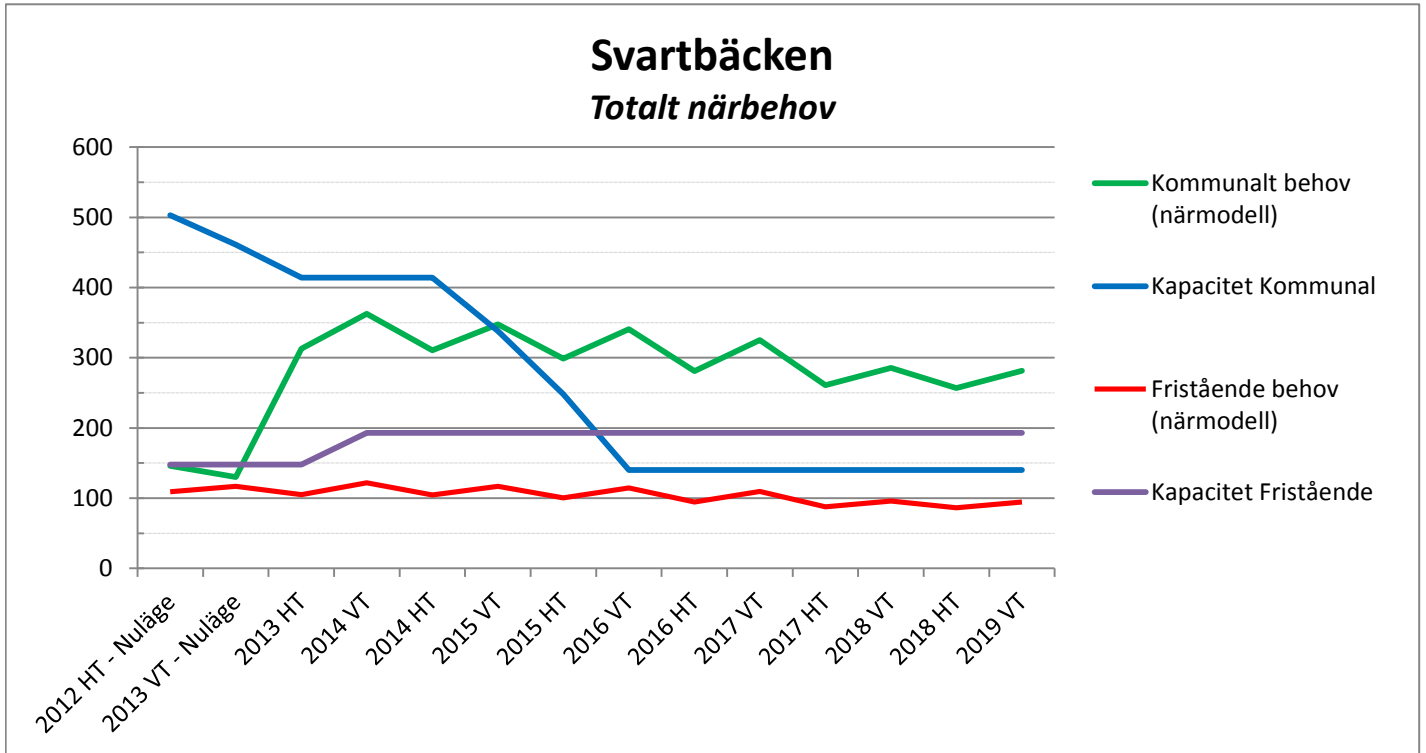
Inga åtgärder

Svartbäcken

Underlag för åtgärder - Förskoleplatser

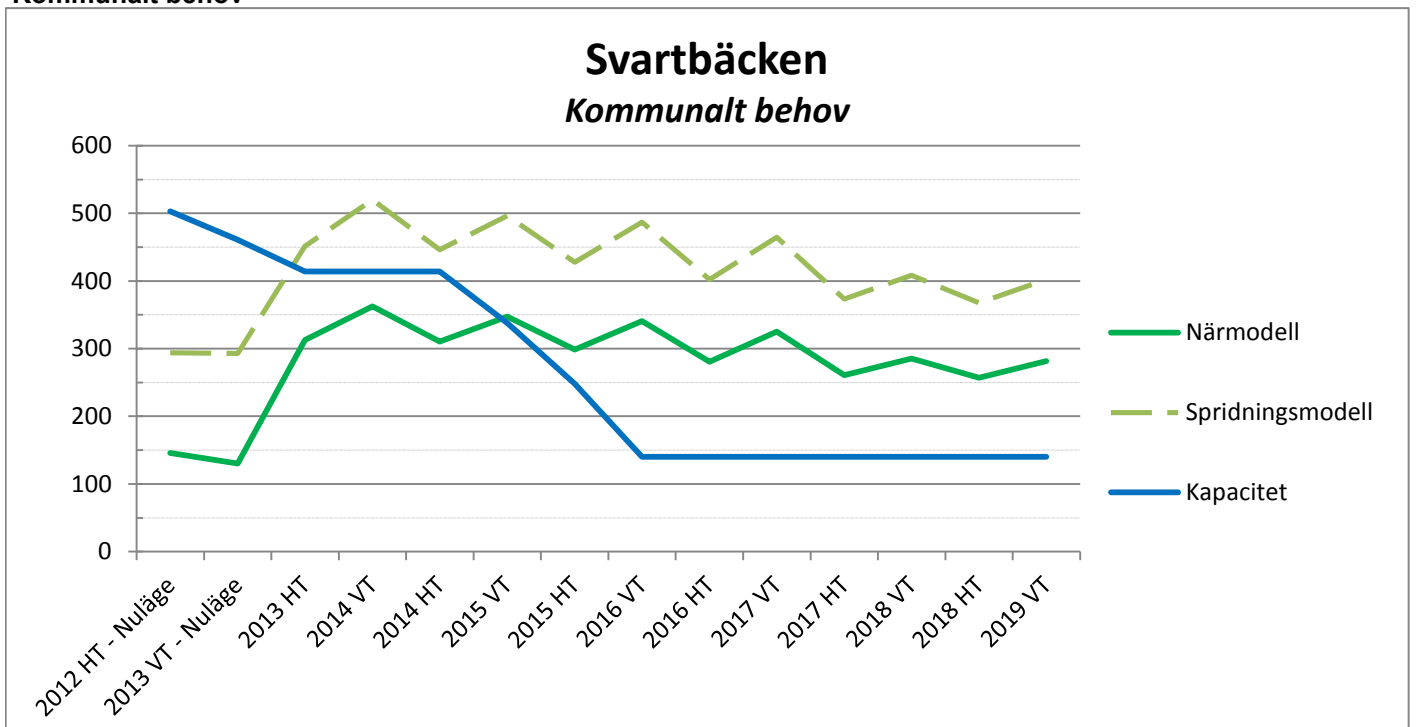
Förskola - Behov och kapacitet

Totalt behov oavsett regi



Källor: Behovsprognos 2013, Kontoret för barn, ungdom och arbetsmarknad
 Kapacitetsbedömning 2013, Vård och bildning

Kommunalt behov



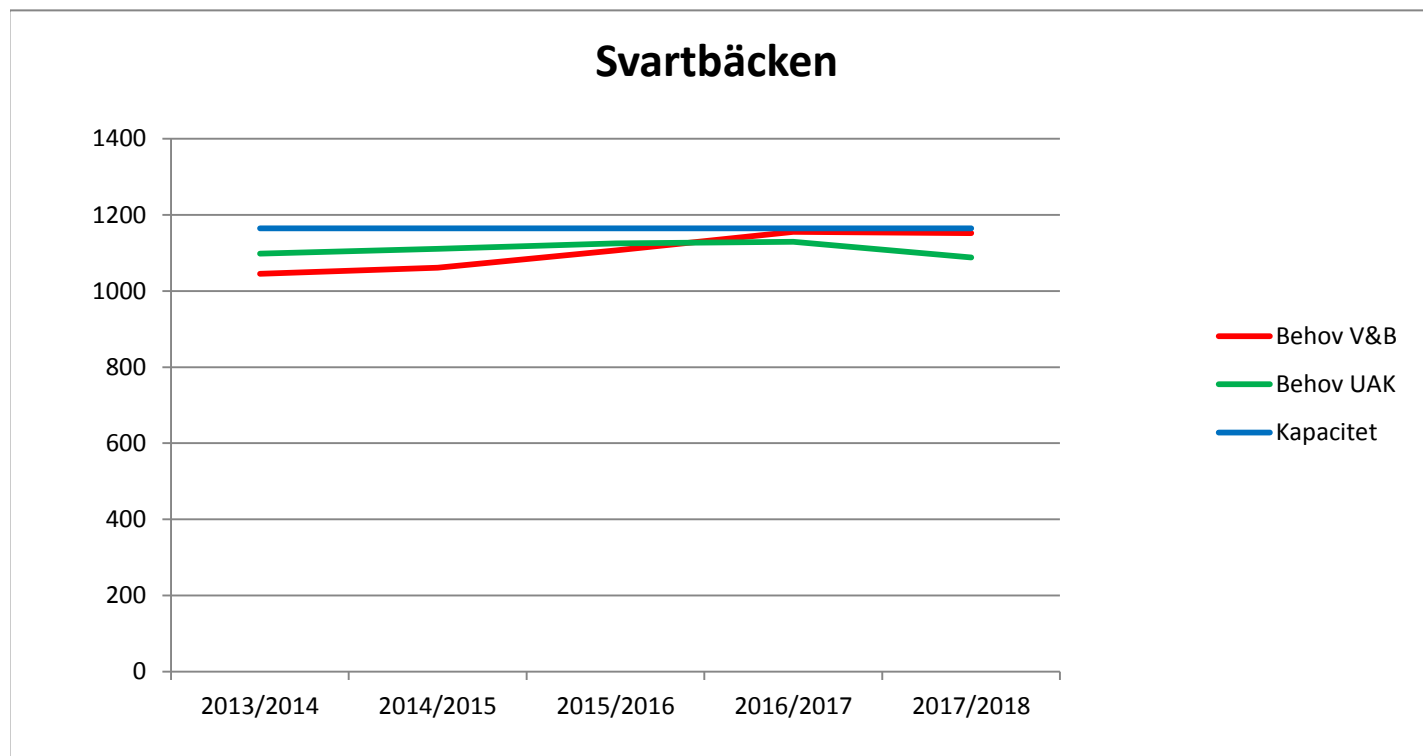
Källor: Behovsprognos 2013, Kontoret för barn, ungdom och arbetsmarknad
 Kapacitetsbedömning 2013, Vård och bildning

Svartbäcken

Underlag för åtgärder - Grundskoleplatser

Grundskola - Behov och kapacitet

Med nollskala



Källor: Behovsprognos 2013, Kontoret för barn, ungdom och arbetsmarknad
 Behovsprognos 2013, Vård och bildning
 Kapacitetsbedömning 2013, Vård & Bildning

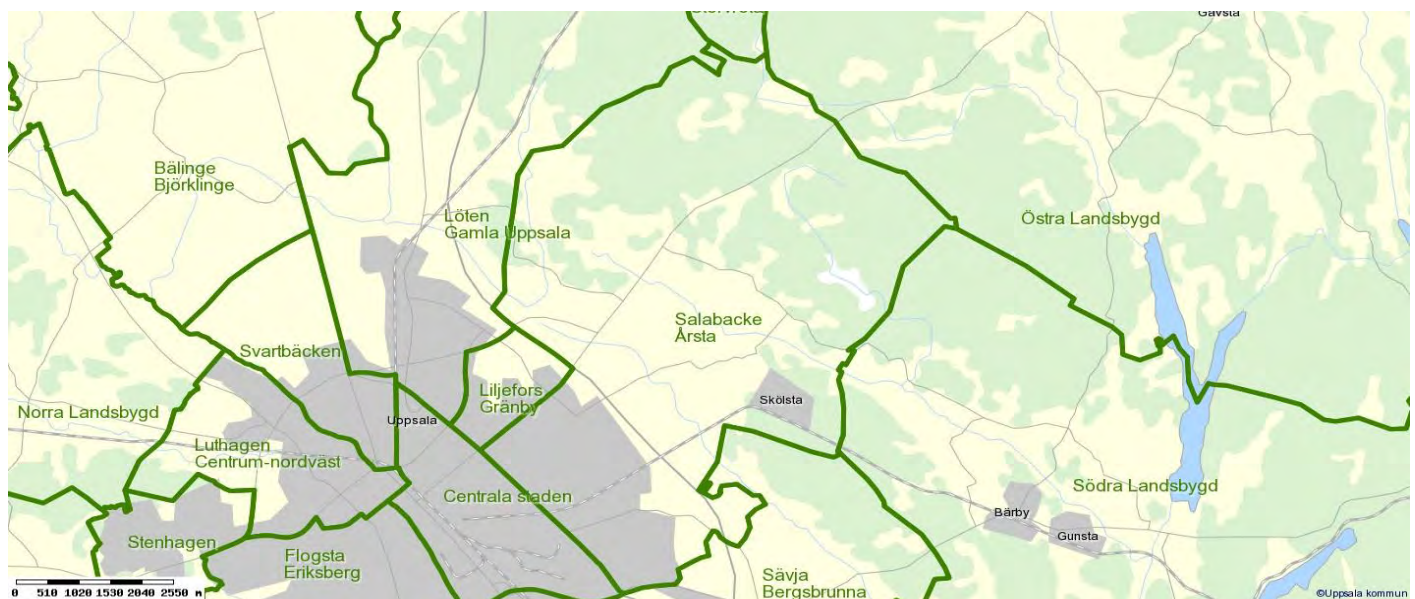
Underlag för åtgärder - Fastigheter

Fastigheter

Allens förskola kräver totalrenovering eller ersättning med ny byggnad.

Svartbäckens förskola kräver totalrenovering eller ersättning med ny byggnad.

Salabacke / Årsta



Enheter i området

Kommunal förskoleverksamhet

Axelina förskola
 Kamomillens förskola
 Kristallens förskola
 Källparkens förskola
 Salabacke förskola
 Slavsta förskola
 Ängelsta/Årstaparkens förskola
 Äppellundens förskola
 Dagbarnvårdare Vaksala

Fristående förskoleverksamhet

Estia förskola AB
 Lilla Academia AB 2
 Lilla Academia AB 4
 Rödmyrans förskola
 Fasanens förskola
 Föräldrakooperativet Ekoxen Vaksala Ek.
 Hälsans förskola Sparrisen
 Kastanjens Montessoriförskola
 Kids2Home Lindbacken
 Kids2Home Årsta
 Lilla Academia AB 1

Kommunal grundskola

Brantingskolan - *tomställd*
 Johannesbäcksskolan
 Ängelstaskolan
 Årstaskolan

Fristående grundskola

Livets Ords Kristna Skola Emanuelskolan
 Livets Ords Kristna Skola Kyrkskolan
 Livets Ords Kristna Skola Källskolan
 LivetsOrds Kristna Skola Trädgårdsskolan
 Vaksala Friskola

Salabacke / Årsta

Gällande beslut

Brantingskolan tomställd (HT2013)

Pågående / Planerade åtgärder

Årstaskolan har pågående och planerade åtgärder. (Bedömd tidsplan 2014 HT).

Kamomillens förskola - Fönsterbyte samt entrépartier.

Salabacke förskola - ytskiktsrenovering planeras, ev. i etappform (eventuellt krävs evakueringslösning)

Axelina förskola har bygglov som går ut (2017 HT).

Förslag till åtgärder

Nya, ändringar samt fastställande

Förskola

Salabacke förskola - ytskiktsrenovering planeras, ev. i etappform (evakueringslösning kan krävas)

Friställa delar av Axelina (*kan användas vid eventuellt behov av evakuering av Salabacke förskola under renovering.*)

Nya förskoleplatser (72) i kombination med skola i Brantingskolan eller närområdet.

Grundskola

Utökning 100 platser i lägre årskurser i Årsta/Ångelsta - *kan troligen ske i nuvarande evakueringsmoduler under viss tid och bör förlängas om inte annan lösning finns.*

Ny skola högre årskurserna (6-9) i Årsta - 360 skolplatser (med möjlighet till utökning med ytterligare 120platser till totalt 480)

Skola (F-3) - 240 skolplatser i Brantingskolan eller närområdet. (även kombination med förskola)

Fortsatt utredning

Förskola

Storlek och placering av ersättning för Axelina förskola har bygglov som går ut (2017 HT).

Detaljplaner för Östra Salabacke innehåller förskolor (72platser per etapp) - bevakning av förverkligande.

Ytterligare ny förskola i samband med bostadsbyggande i området och även landsbygden (72 platser med möjlighet till utökning +36) - *storlek och tidsplan beroende på bostadsbyggande och förskoleplatser som ingår i det.*

Grundskola

Lokal till fritidsklubb i Årsta (2016)

Ny skola (F-3) i Vaksala-Lunda

ev. Flytt av fritidsklubb i Salabacke (Träffis)

Salabacke / Årsta

Sammanställning och tidssättning av åtgärder

*Pågående, beslutade och föreslagna***Förskola****VT 2015**

Inga åtgärder

VT 2016

Eventuellt friställa delar av Axelina för användning som evakuering under renovering av Salabacke förskola.

Framtida

Friställa delar av Axelina (kan användas vid eventuellt behov av evakuering av Salabacke förskola under renovering.)

Nya förskolor vid bostadsbyggande i Östra Salabacke (ingår i detalplanerna)

Nya förskoleplatser (72) i kombination med skola i Brantingskolan eller närområdet.

Grundskola**HT 2014**

Pågående åtgärder vid Årstaskolan fortlöper.

Utökning i Johansbäck med 175 platser

HT 2015

Inga åtgärder

Framtida

Utökning 100 platser i lägre årskurser i Årsta/Ångelsta - kan ev. ske i nuvarande evakueringsmoduler under viss tid.

Ny skola högre årskurserna (6-9) i Årsta - 360 skolplatser (med möjlighet till utökning med +120 till totalt 480).

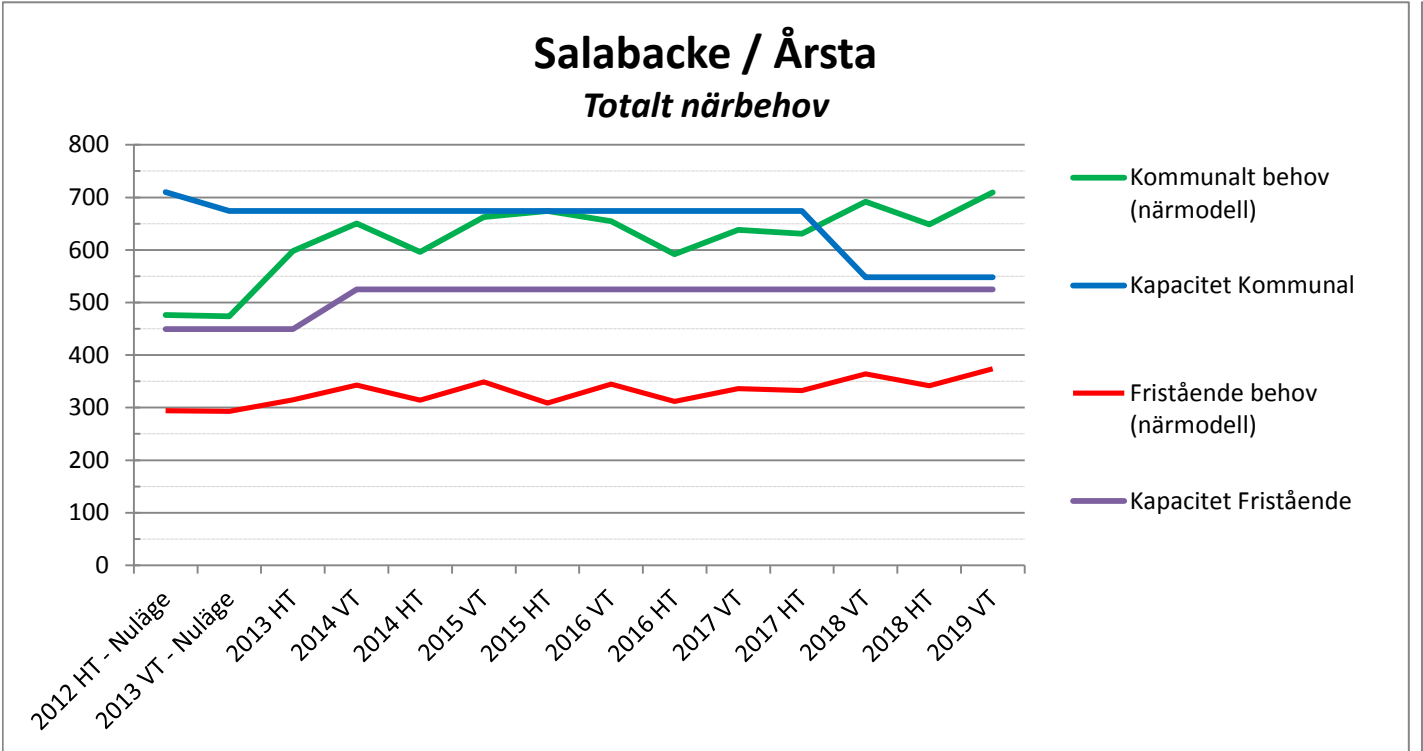
Skola (F-3) - 240 skolplatser i Brantingskolan eller närområdet. (även kombination med förskola)

Salabacke / Årsta

Underlag för åtgärder - Förskoleplatser

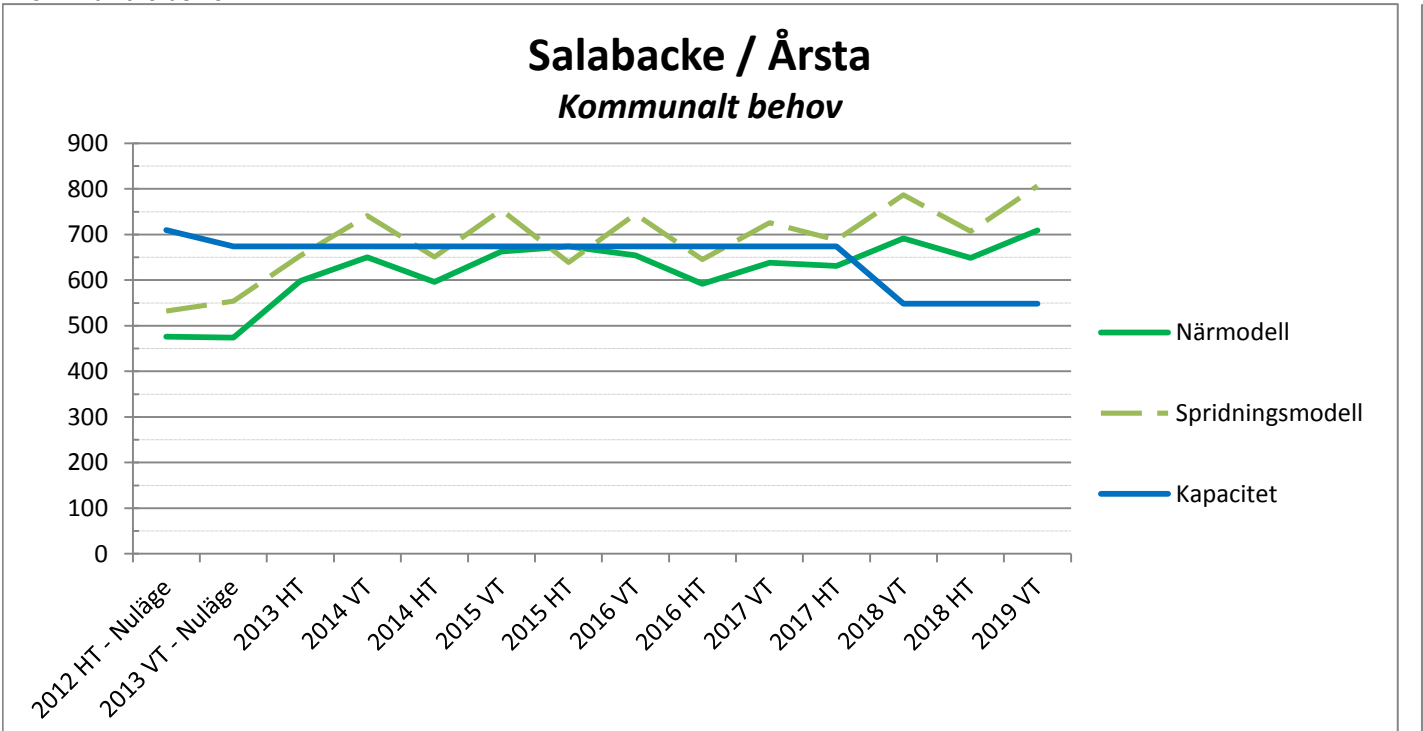
Förskola - Behov och kapacitet

Totalt behov oavsett regi



Källor: Behovsprognos 2013, Kontoret för barn, ungdom och arbetsmarknad
 Kapacitetsbedömning 2013, Vård och bildning

Kommunalt behov



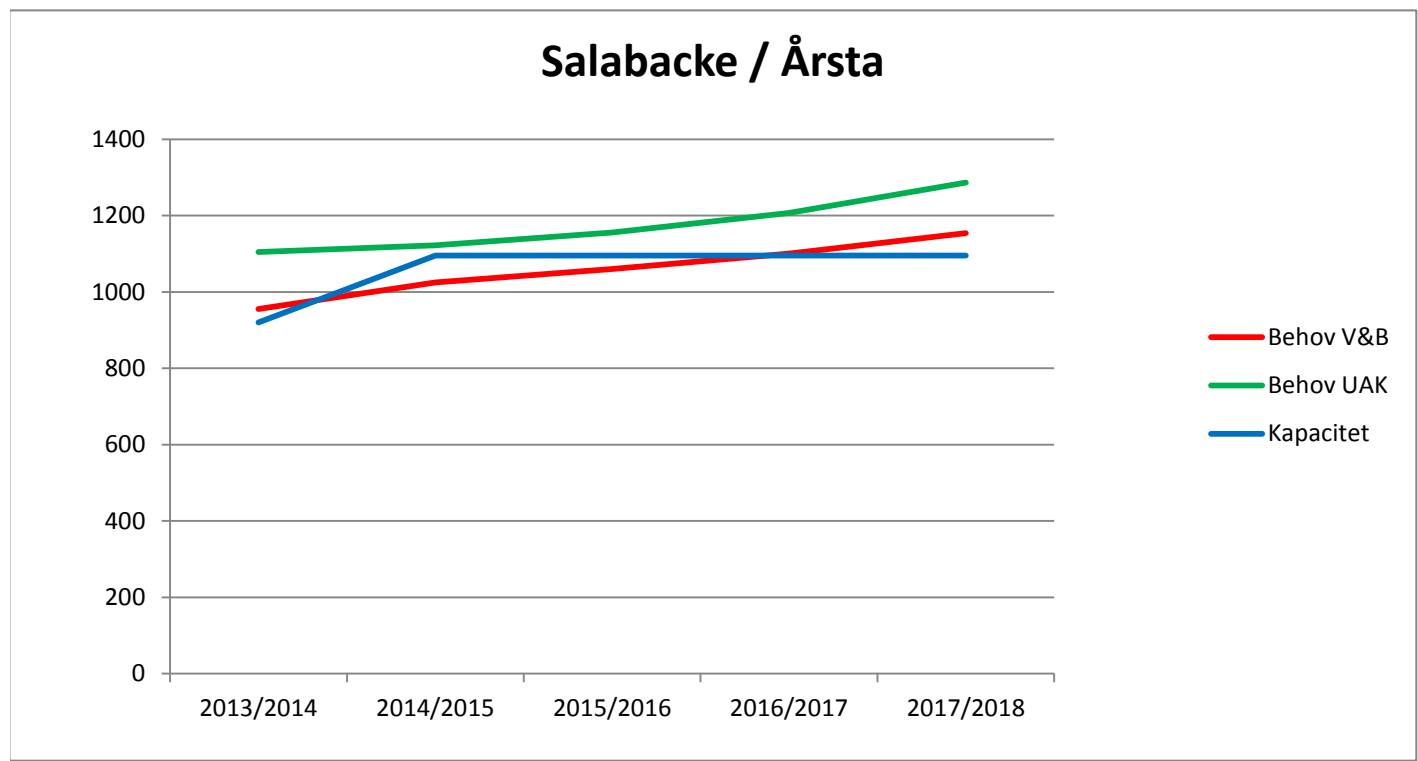
Källor: Behovsprognos 2013, Kontoret för barn, ungdom och arbetsmarknad
 Kapacitetsbedömning 2013, Vård och bildning

Salabacke / Årsta

Underlag för åtgärder - Grundskoleplatser

Grundskola - Behov och kapacitet

Med nollskala



Källor: Behovsprognos 2013, Kontoret för barn, ungdom och arbetsmarknad
Behovsprognos 2013, Vård och bildning
Kapacitetsbedömning 2013, Vård & Bildning

Underlag för åtgärder - Fastigheter

Fastigheter

Brantingskolan (tomställd) har brister och stora behov av åtgärder.

Årstaskolan - lokalerna har fuktskada som nu åtgärdas.

Salabacke förskola - renoveringsbehov föreligger (ytterligare teknisk utredning behövs).

Liljefors / Gränby



Enheter i området

Kommunal förskoleverksamhet

Parkens förskola
Familjedaghem Gränby

Fristående förskoleverksamhet

Solskenets förskola

Kommunal grundskola

Gränbyskolan
Liljeforsskolan

Fristående grundskola

Labanskolan frisärskola

Liljefors / Gränby

Gällande beslut

Pumpen - öppen förskola

Pågående / Planerade åtgärder

Gränbyskolan - Skolfastigheter genomför underhåll gällande tak, sommar/höst 2013.

Förslag till åtgärder

Nya, ändringar samt fastställande**Förskola**

Eventuell utökning av kapacitet genom flytt av mobil förskola till området (HT2014/HT2015)

Grundskola

Liljeforsskolan - permanenta lokaler anpassas för att modul tas bort till HT2014

Fortsatt utredning

Förskola

Detaljplanearbete pågår gällande bostadsbyggande längs råbyledsstråket - kommer innebära behov av ytterligare förskoleplatser och kan tex påverka Parkens förskola.

Grundskola

Framtida utökning av skolplatser i samband med bostadsbyggande.

Liljefors / Gränby

Sammanställning och tidssättning av åtgärder

*Pågående, beslutade och föreslagna***Förskola****VT 2015**

Eventuell utökning av kapacitet genom flytt av mobil förskola till området (HT2014/HT2015).

VT 2016

Inga åtgärder

Framtida

Utökning i området med +72 platser i samband med bostadsbyggande i området - tex genom utökning av Parkens förskola.

Grundskola**HT 2014**

Liljeforsskolan - permanenta lokaler anpassas för att moduler tas bort.

HT 2015

Inga åtgärder

Framtida

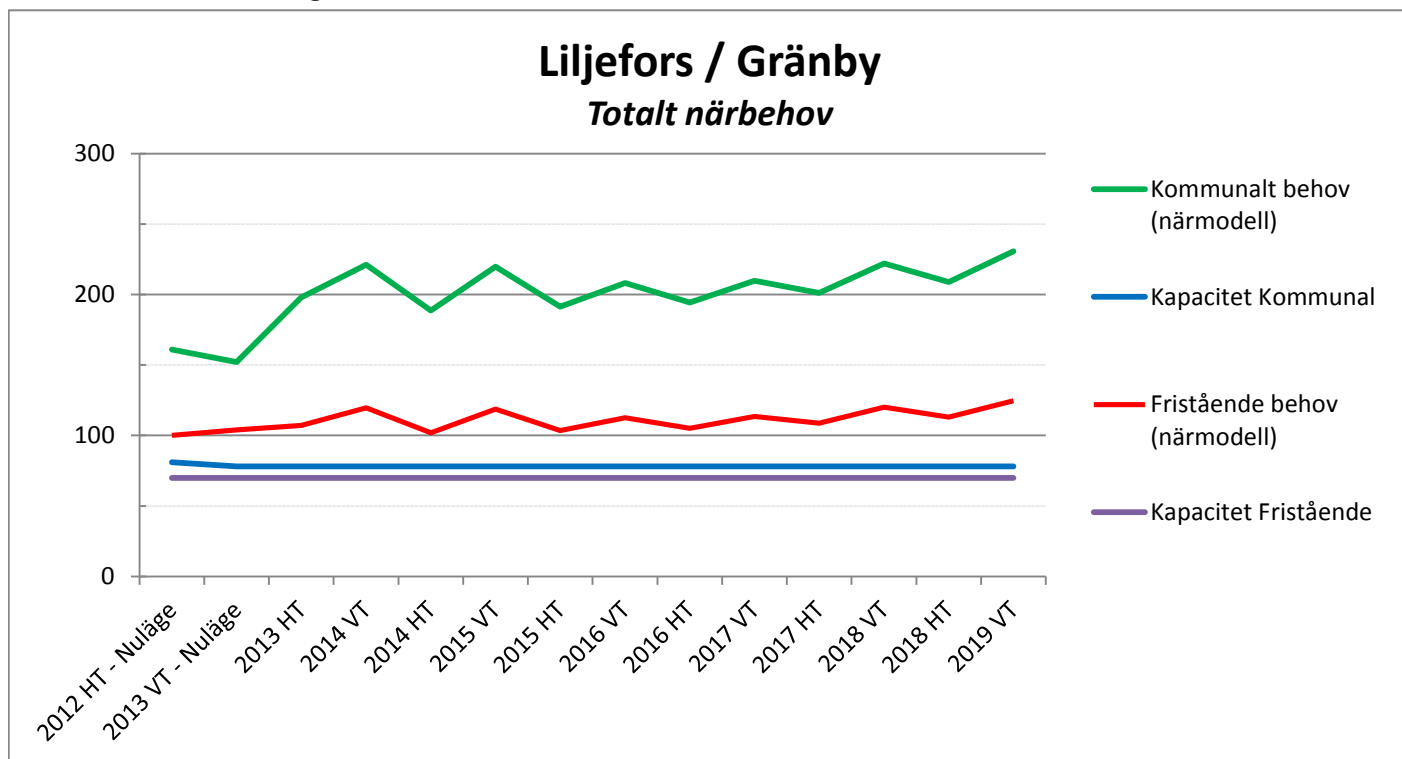
Inga åtgärder

Liljefors / Gränby

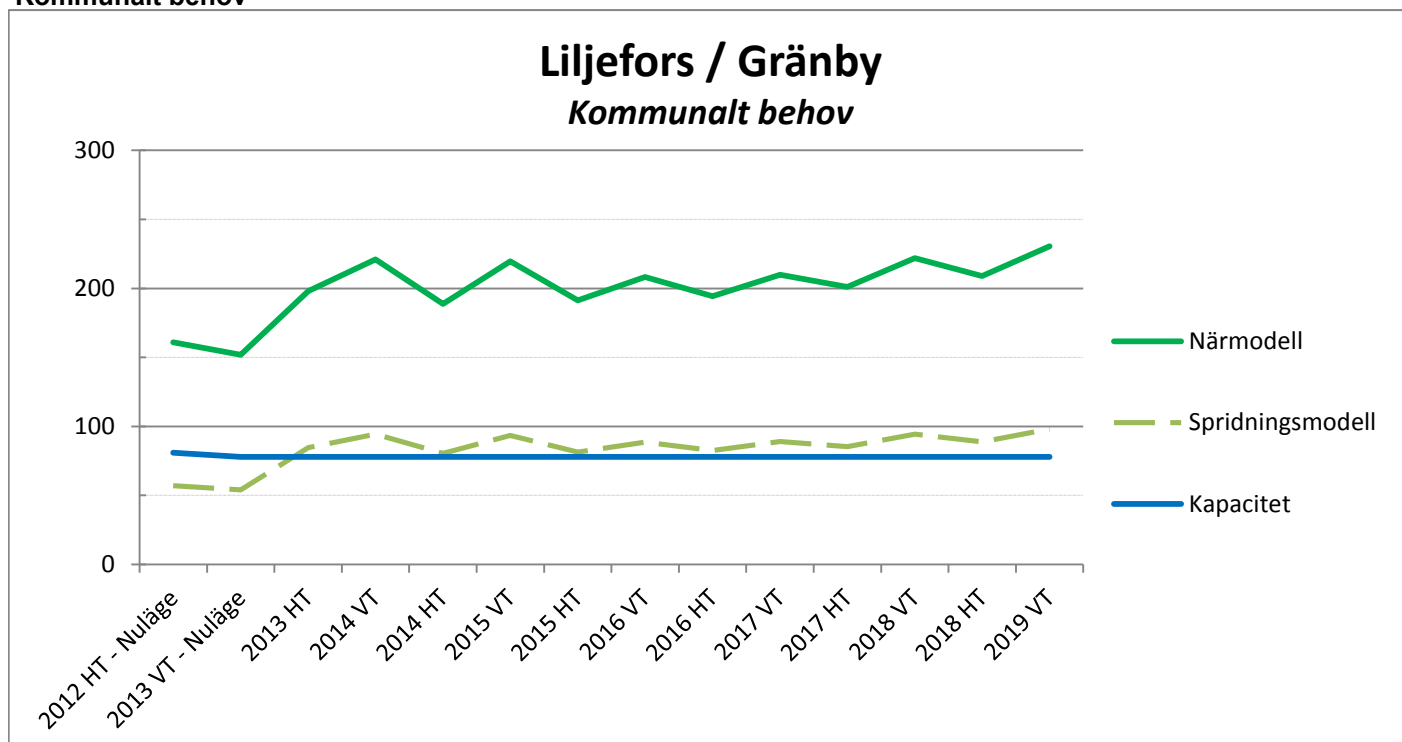
Underlag för åtgärder - Förskoleplatser

Förskola - Behov och kapacitet

Totalt behov oavsett regi


 Källor: Behovsprognos 2013, Kontoret för barn, ungdom och arbetsmarknad
 Kapacitetsbedömning 2013, Vård och bildning

Kommunalt behov

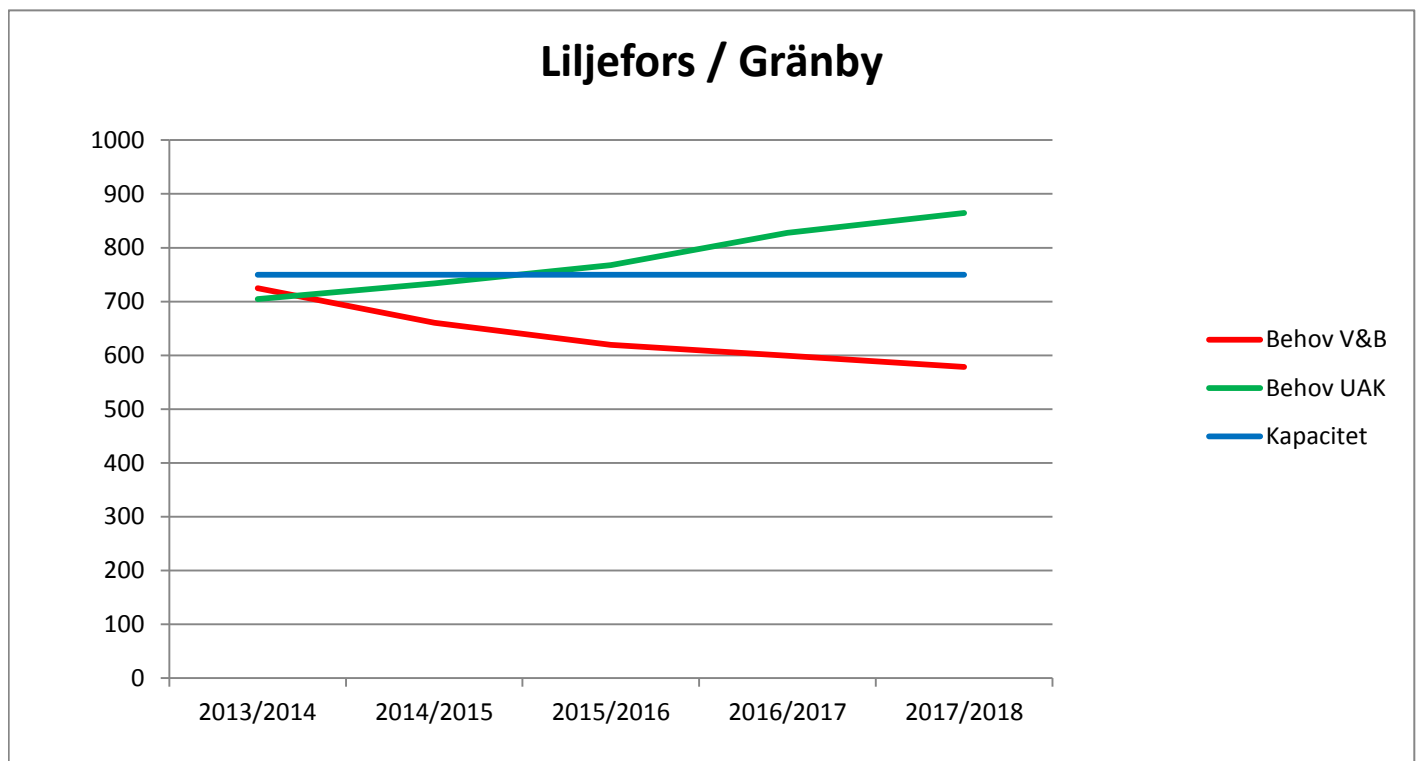

 Källor: Behovsprognos 2013, Kontoret för barn, ungdom och arbetsmarknad
 Kapacitetsbedömning 2013, Vård och bildning

Liljefors / Gränby

Underlag för åtgärder - Grundskoleplatser

Grundskola - Behov och kapacitet

Med nollskala



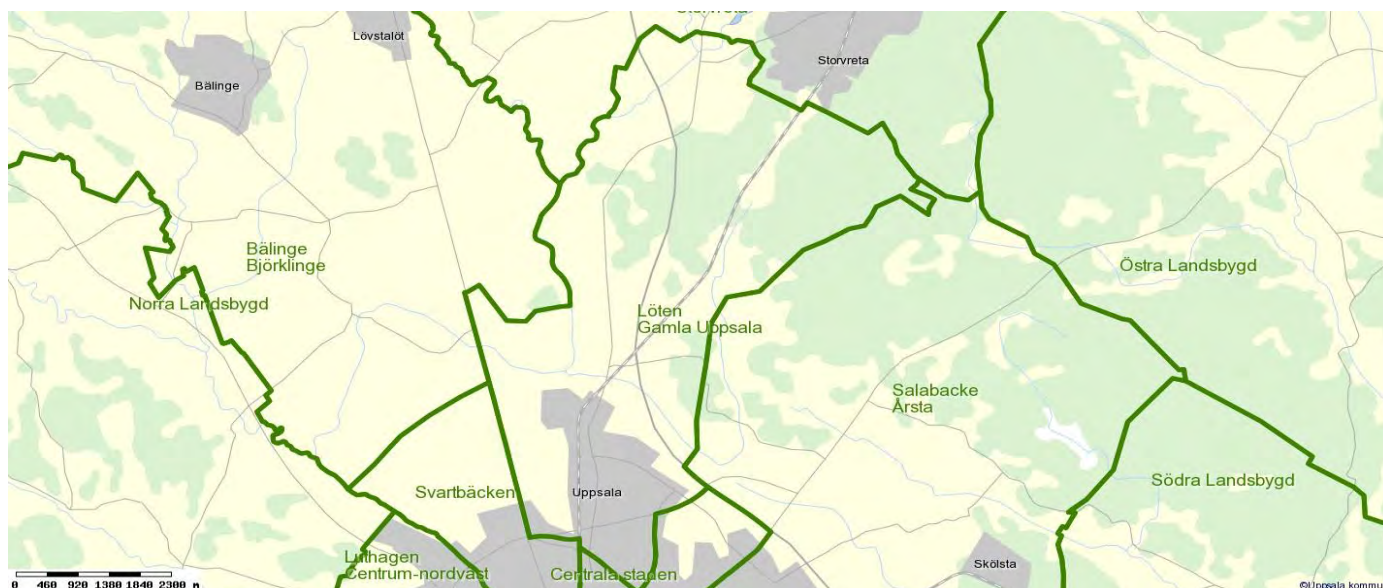
Källor: Behovsprognos 2013, Kontoret för barn, ungdom och arbetsmarknad
Behovsprognos 2013, Vård och bildning
Kapacitetsbedömning 2013, Vård & Bildning

Underlag för åtgärder - Fastigheter

Fastigheter

Gränbyskolan - Underhåll gällande tak, sommar/höst 2013.

Löten / Gamla Uppsala



Enheter i området

Kommunal förskoleverksamhet

Lagerlöfs förskola
Nyby förskola
Von Bahr förskola
Österleden
Familjedaghem Kvarngärdet/Bellman
Familjedaghem Nyby/FerlinSvartbäckens förskola
Kastellet - *tomställd*
Bellmans förskola - *pågående färdigställande*

Fristående förskoleverksamhet

Förskolan Lingonblomman
Gamla Uppsala Montessoriförskola
Nanny Belle AB
Förskolan Laxen
Gamla Uppsala förskola
Storgårdens Natur- och Musikförskola
Yrsa förskola

Kommunal grundskola

Fredrika Bremerskolan
Gamla Uppsala skola
Von Bahrs skola
Bellmansskolan - *tomställd, pågående renovering*

Fristående grundskola

Löten / Gamla Uppsala

Gällande beslut

Bellmansskolan (omställning till förskola samt åter grundskola) HT2014

Gamla Uppsala skola - ersättning/ny (kapacitet 360 elever åk F-5 samt med möjlighet till utökning +180)

Pågående / Planerade åtgärder

Von Bahrs skola - anpassning gällande trafiklösning planeras genomföras under ht 2013 samt underhåll gällande lekutrustning genomförs under sommaren 2013.

Österledens modulförskola har begränsad tid för markhyra till 2016 VT

Bellmansskolan etableras som skola (2014 HT) och förskola (2014 VT (tillfälligt i Almtuna förskola) och 2014 HT permanent)

Kastellets förskola är tomställd.

Gamla Uppsala skola - evakuering/nybyggnation

Förslag till åtgärder

Nya, ändringar samt fastställande

Förskola

Eventuell utökning av kapacitet genom flytt av mobil förskola till området (HT2014/HT2015).

Nybyförskola/Kastellets förskola - renoveras/ersätts samt utökning med 36 platser (totalt 108) till HT2016.

Österledens förskola ersätts med permanent förskola i området (108 platser) till HT2016

Grundskola

Gamla Uppsala skola - ersättning/ny (kapacitet 360 elever åk F-5) (med möjlighet till utökning +180) – snarast för samordning med att nuvarande lösning i moduler övergår till kommunen. *Utökningen är tydliggörande av tidigare beslut.*

Fredrika Bremer - fastighetstekniska åtgärder genomförs.

Fortsatt utredning

Förskola

Ytterligare ny förskola i Gamla Uppsala

Grundskola

Inget aktuellt

Löten / Gamla Uppsala

Sammanställning och tidssättning av åtgärder

*Pågående, beslutade och föreslagna***Förskola****VT 2015**

Eventuell utökning av kapacitet genom flytt av mobil förskola till området (HT2014/HT2015).

VT 2016

Inga åtgärder

Framtida

Nyby förskola - renoveras/ersätts samt utökning med 36 platser (totalt 108) till HT2016. (Kastellet's förskola tas bort)
Österledens förskola ersätts med permanent förskola i området (108 platser) till HT2016

Grundskola**HT 2014**

Enligt tidigare beslut: Bellmansskolan - åter skola i halva byggnaden (kapacitet ca 150 elever F-åk3)

HT 2015

Inga åtgärder

Framtida

Gamla Uppsala skola - ersättning/ny (kapacitet 360 elever åk F-5) (med möjlighet till utökning +180) - *ändring av storlek*.

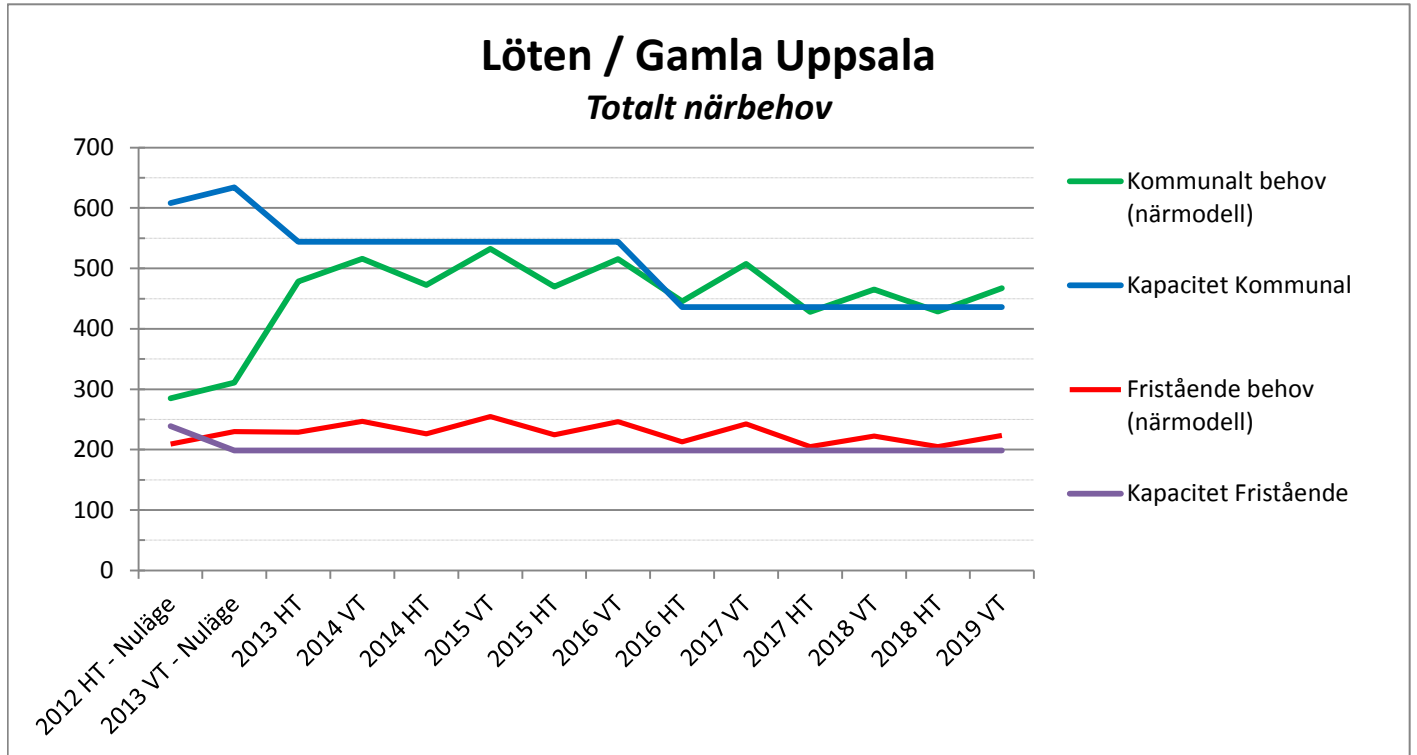
Snarast för samordning med att nuvarande lösning i moduler övergår till kommunen.

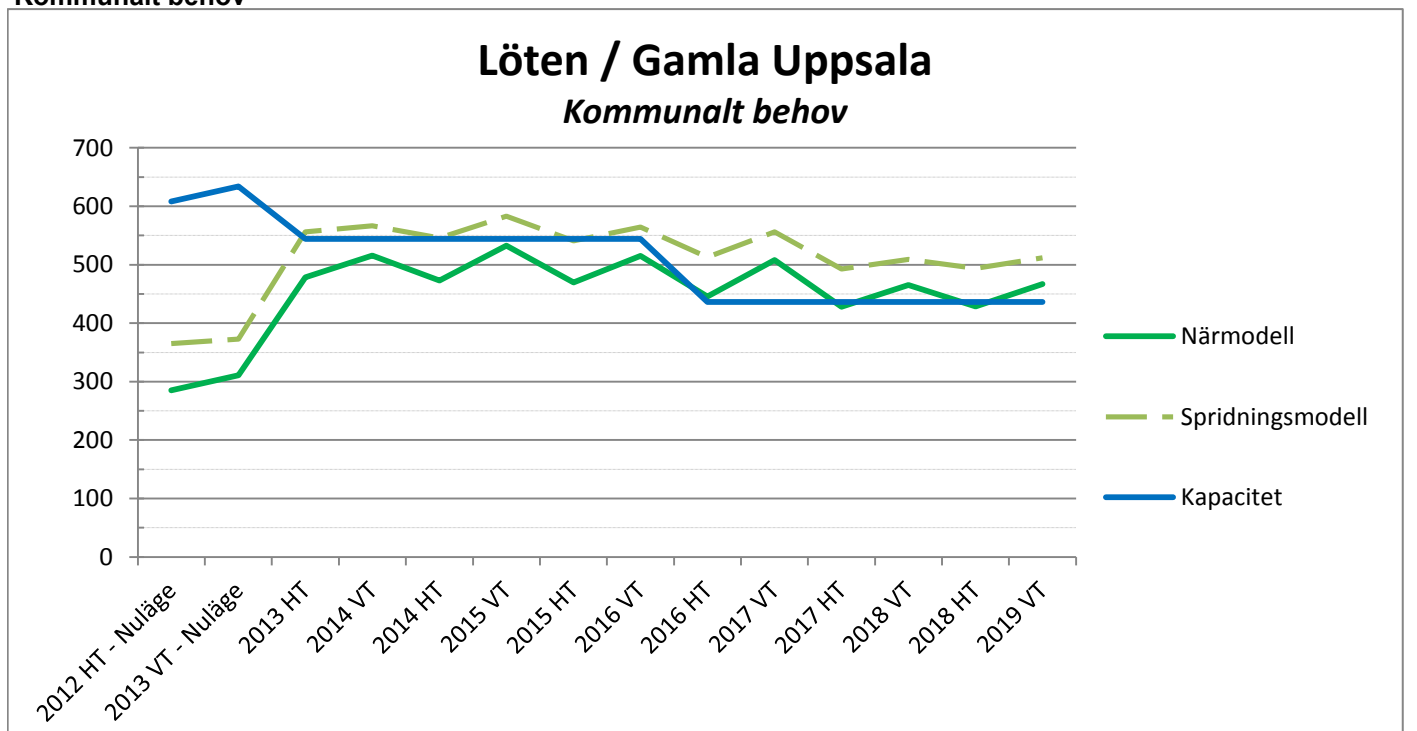
Löten / Gamla Uppsala

Underlag för åtgärder - Förskoleplatser

Förskola - Behov och kapacitet

Totalt behov oavsett regi


 Källor: Behovsprognos 2013, Kontoret för barn, ungdom och arbetsmarknad
 Kapacitetsbedömning 2013, Vård och bildning

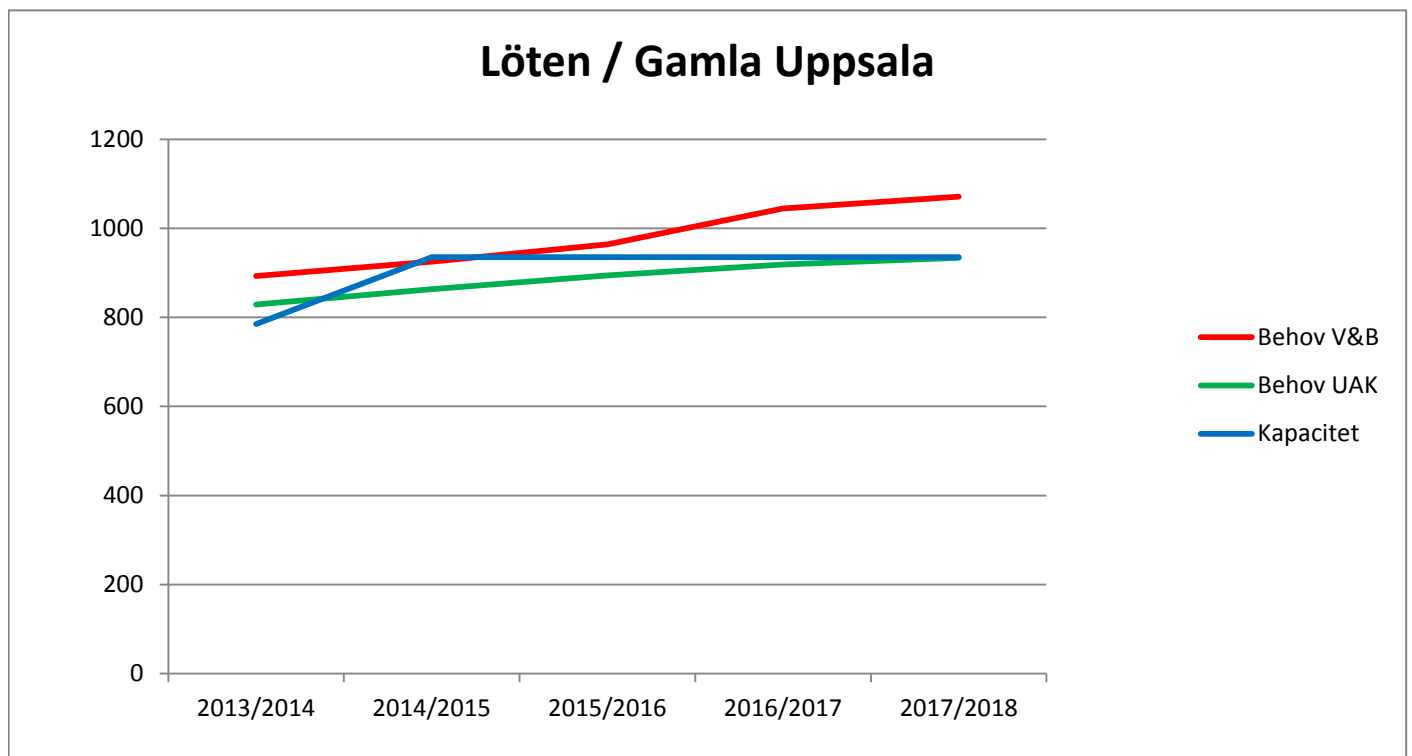
Kommuntal behov

 Källor: Behovsprognos 2013, Kontoret för barn, ungdom och arbetsmarknad
 Kapacitetsbedömning 2013, Vård och bildning

Löten / Gamla Uppsala

Underlag för åtgärder - Grundskoleplatser

Grundskola - Behov och kapacitet

Med nollskala



Källor: Behovsprognos 2013, Kontoret för barn, ungdom och arbetsmarknad
Behovsprognos 2013, Vård och bildning
Kapacitetsbedömning 2013, Vård & Bildning

Underlag för åtgärder - Fastigheter

Fastigheter

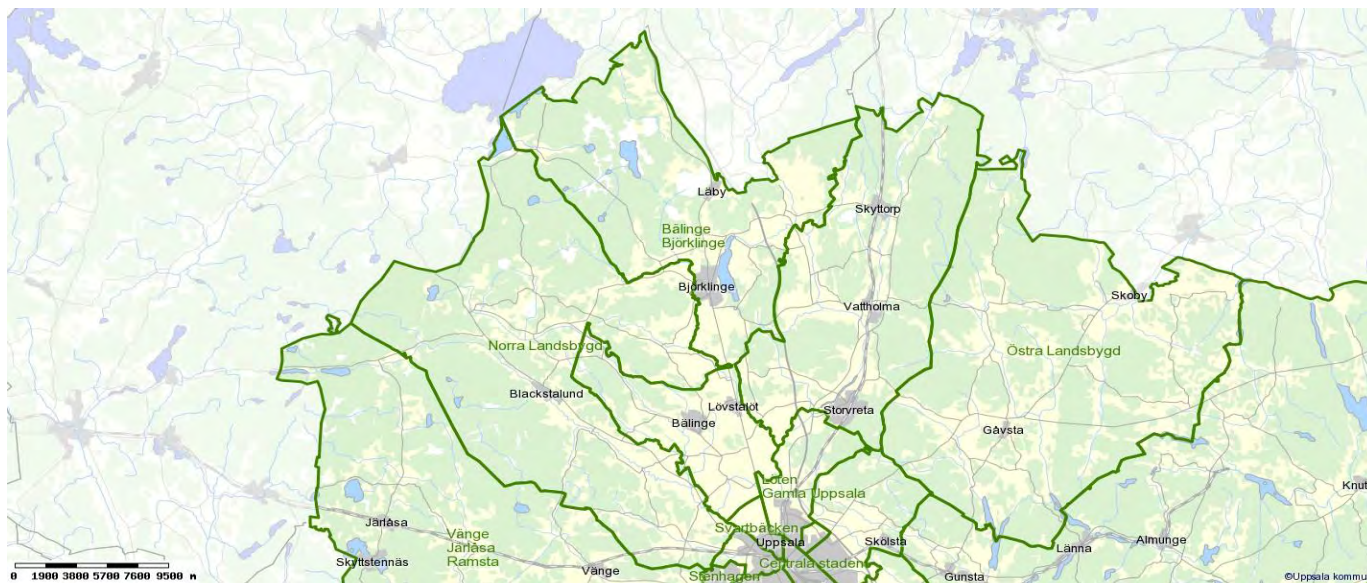
Nyby förskola - renoveringsbehov föreligger, ev. behövs teknisk utredning.

Kastelletts förskola - tomställd för rivning.

Gamla Uppsala skola - evakuerad och ska renoveras / ersättas

Fredrika Bremer - fastighetstekniska åtgärder krävs (tex ventilation)

Östra Landsbygd



Enheter i området

Kommunal förskoleverksamhet

Gävsta förskola
Dagbarnvårdare Rasbo

Fristående förskoleverksamhet

Smulans förskola
Tunabarnens förskola

Kommunal grundskola

Gävsta Skola
Stavby skola
Tuna skola

Fristående grundskola

Östra Landsbygd

Gällande beslut

Gävsta skola - Utökning av lokaler vid Gävsta skola motsvarande 2 klasser - **beslutet upphävs.**

Pågående / Planerade åtgärder

Gävsta förskola har bygglov som går ut HT2018 (ej förlängningsbart)

Förslag till åtgärder

Nya, ändringar samt fastställande

Förskola

Inga nya åtgärder

Grundskola

Upphävande av beslutad utökning av lokaler vid Gävsta skola motsvarande 2 klasser.

Fortsatt utredning

Förskola

Inget aktuellt

Grundskola

Gävsta skola - ersättning nuvarande moduler (2018)

Lokal till fritidsklubb i Gävsta (2016)

Östra Landsbygd

Sammanställning och tidssättning av åtgärder

*Pågående, beslutade och föreslagna***Förskola****VT 2015**

Ingen åtgärder

VT 2016

Inga åtgärder

Framtida

Ersättning av platser vid Gåvsta förskola när byggloven går ut 2018 HT (108 platser).

Grundskola**HT 2014**

Upphävande av beslut om utökning av lokaler vid Gåvsta skola motsvarande 2 klasser

HT 2015

Inga åtgärder

Framtida

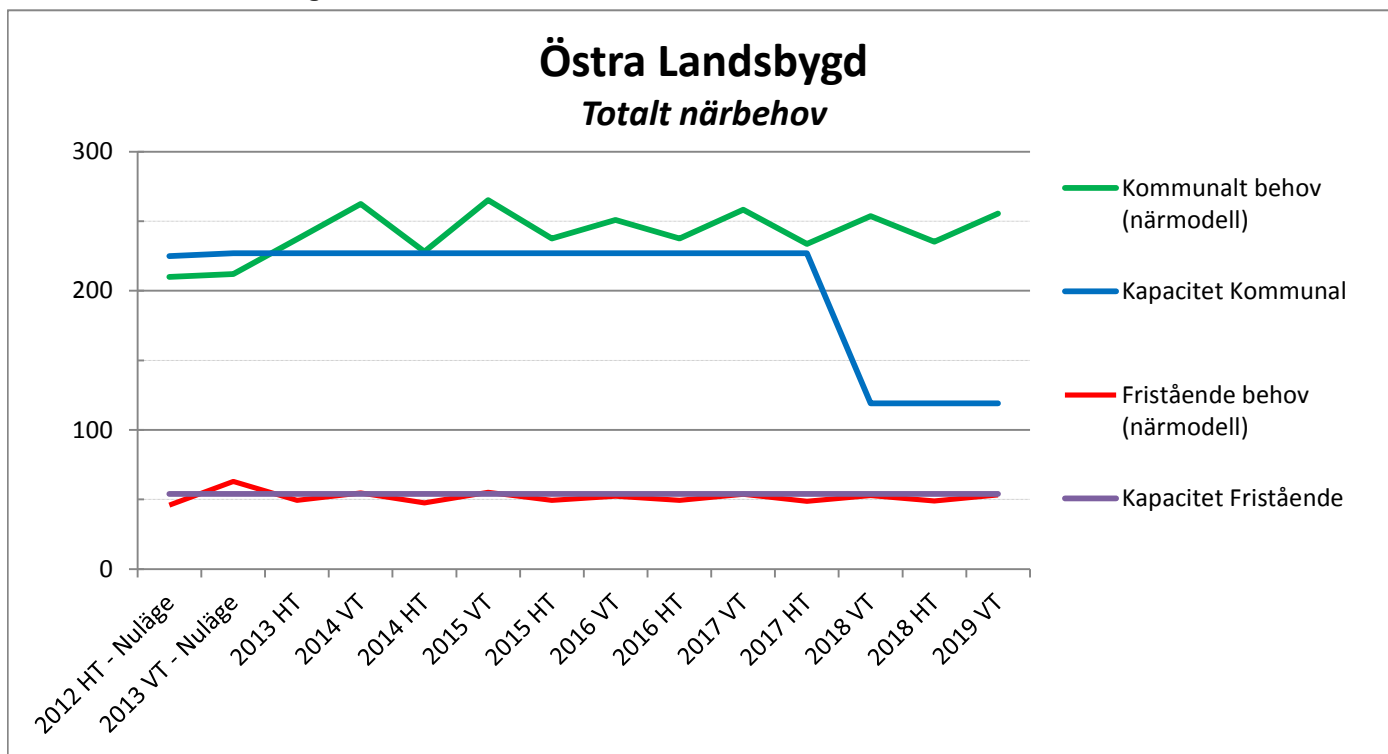
Inga åtgärder

Östra Landsbygd

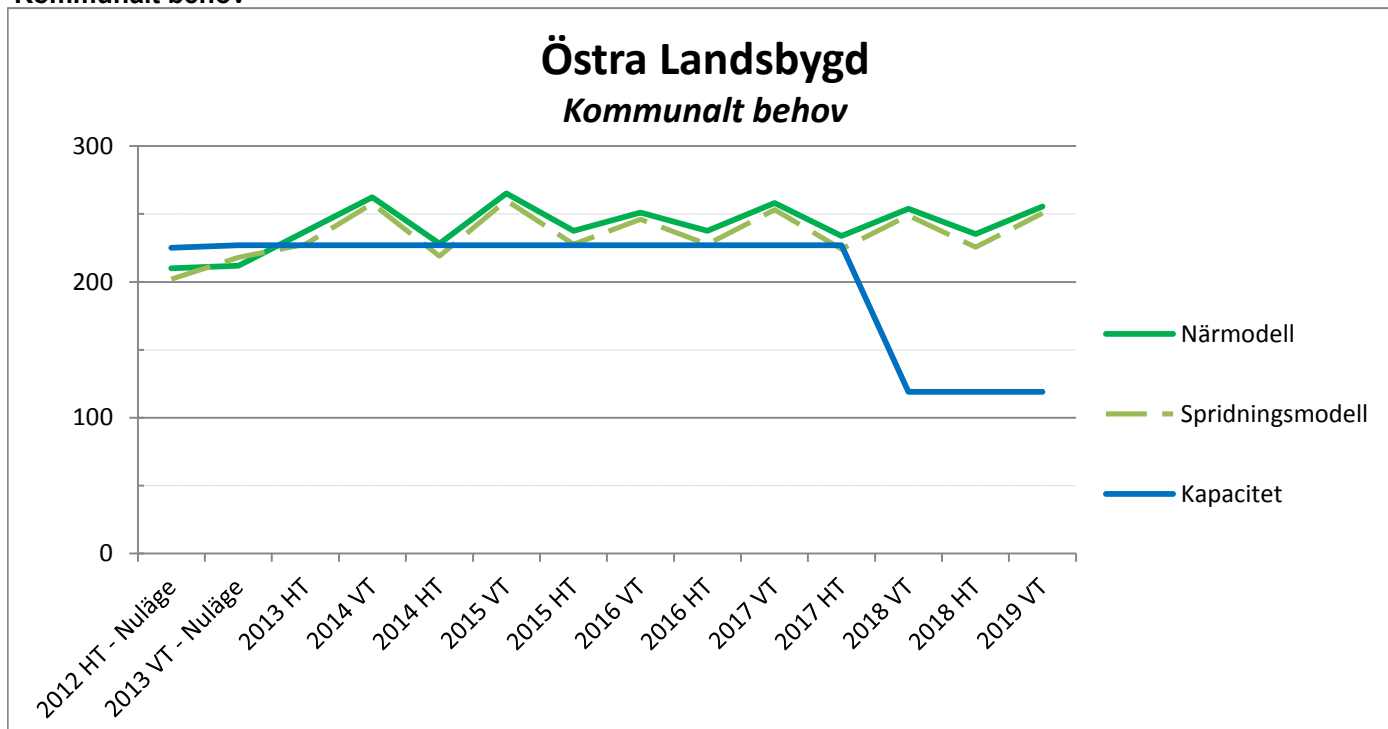
Underlag för åtgärder - Förskoleplatser

Förskola - Behov och kapacitet

Totalt behov oavsett regi


 Källor: Behovsprognos 2013, Kontoret för barn, ungdom och arbetsmarknad
 Kapacitetsbedömning 2013, Vård och bildning

Kommunalt behov

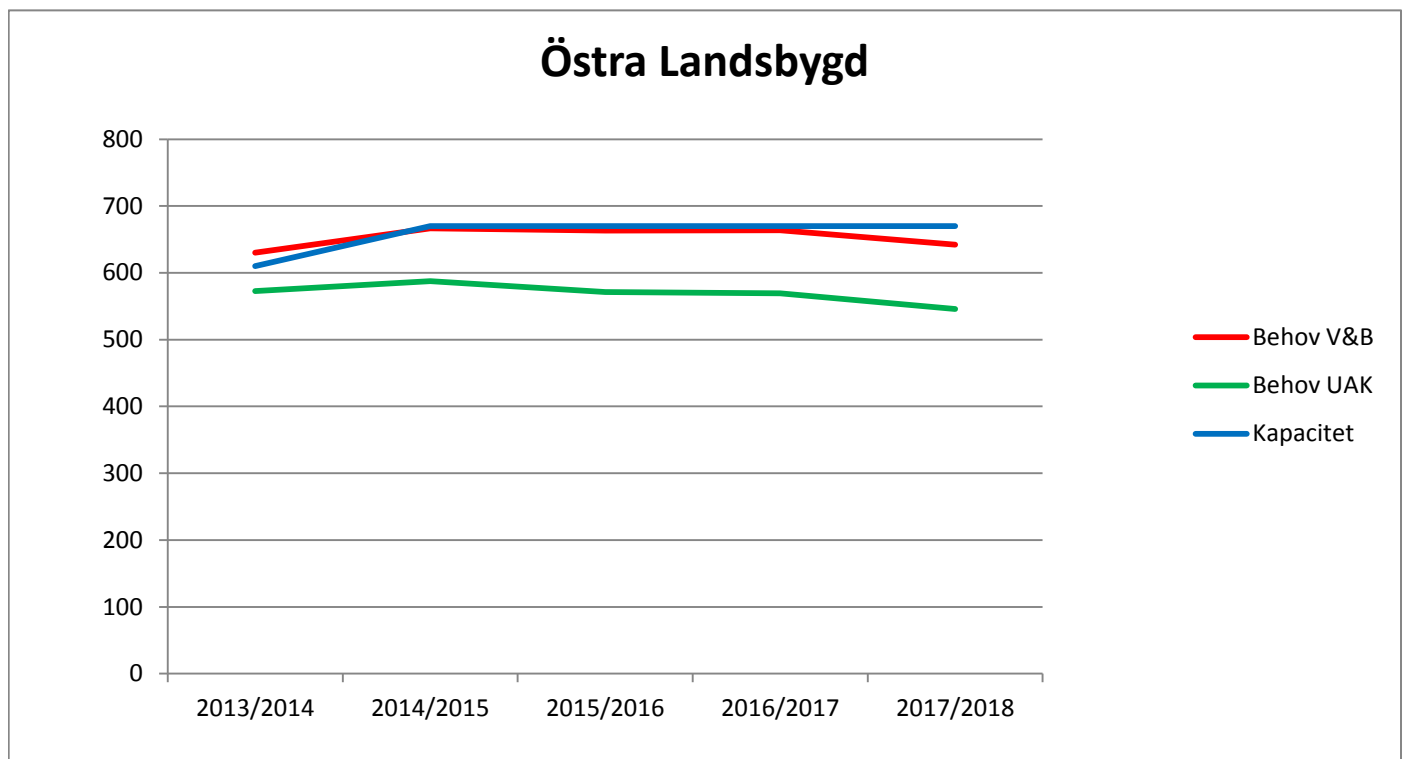

 Källor: Behovsprognos 2013, Kontoret för barn, ungdom och arbetsmarknad
 Kapacitetsbedömning 2013, Vård och bildning

Östra Landsbygd

Underlag för åtgärder - Grundskoleplatser

Grundskola - Behov och kapacitet

Med nollskala



Källor: Behovsprognos 2013, Kontoret för barn, ungdom och arbetsmarknad
Behovsprognos 2013, Vård och bildning
Kapacitetsbedömning 2013, Vård & Bildning

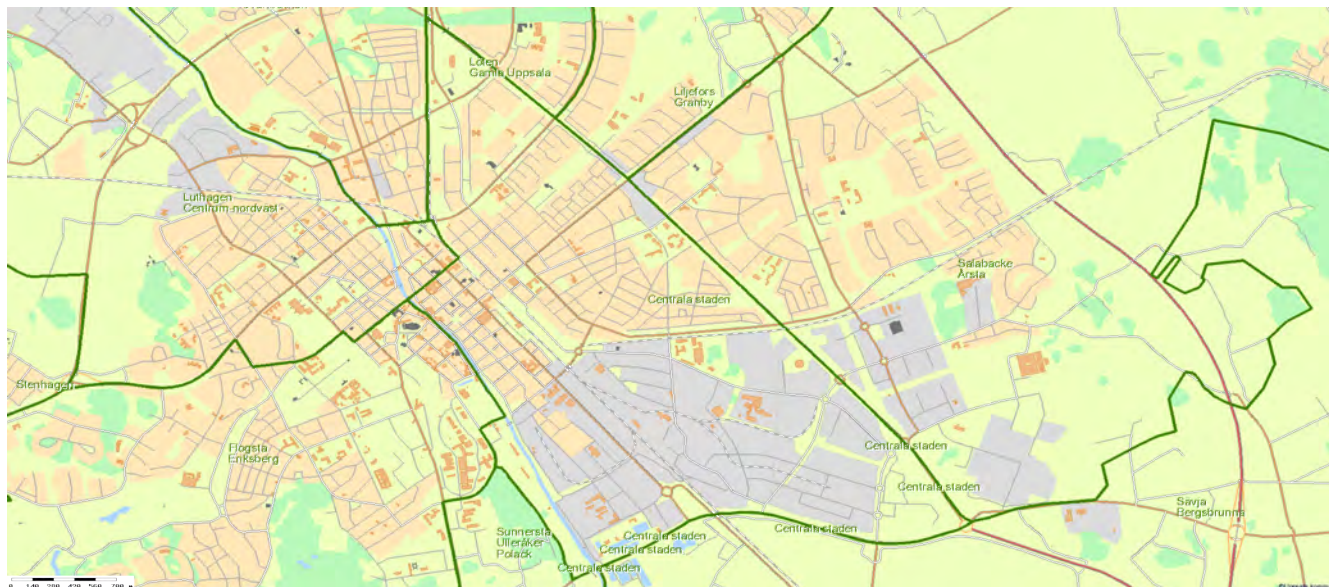
Underlag för åtgärder - Fastigheter

Fastigheter

Gåvsta förskola - Underhåll på tak samt lekutrustning sommar/höst 2013.

Gåvsta skola - Underhåll på tak samt lekutrustning sommar/höst 2013.

Centrala staden



Enheter i området

Kommunal förskoleverksamhet

Boländernas förskola
 Botulvs förskola
 Gudruns förskola
 Gunnars förskola
 Höganäs förskola
 Petterslund förskola
 Ringarens förskola
 Fålhagsledens förskola
 Almtuna förskola
 Sten Sture förskola

Fristående förskoleverksamhet

Barnhagens förskola
 Grändens förskola
 Iors förskola
 Lötteslandets förskola
 Småkottarna i Uppsala Kommu
 Tallens förskola CF
 Vildrosens förskola
 Uppsala Montessori AB

Kommunal grundskola

Almtunaskolan
 Kvarngårdesskolan
 Vaksalaskolan
 Nannaskolan
 Balderskolan - *uthyrd fristående verksamhet*

Fristående grundskola

Raoul Wallenbergskolan
 Uppsala Montessoriskola
 Skogstibble fristående skola
 Imanskolan

Centrala staden

Gällande beslut

Ny förskola Vattholmavägen

Almtunaskolan - renoveras/ersätts samt utökas (totalt 700 elevplatser) - skyndsamt (absolut senast HT2016).

Petterslunds förskola - utökning

Ny förskola Kapellgärdet/Portalgatan. (Tornet)

Pågående / Planerade åtgärder

Ny förskola vid Frodeparken.

Ny förskola i Industristaden (Årieket i kv. Varpen/Spolen) till 2015.

Förslag till åtgärder

Nya, ändringar samt fastställande

Förskola

Almtuna förskola lämnar lokaler till Almtunaskolan till höstterminen 2014

Utökning vid Ringarens förskola sker med 72 platser till totalt 144 platser.

Grundskola

Almtunaskolan tar över lokaler från Almtuna förskola

Almtunaskolan - renoveras/ersätts samt utökas (totalt 630 elever åk F-6) – skyndsamt (absolut senast HT2016)

Utökningen är ändring av tidigare beslut.

Modul vid Kvarngårdesskolan avvecklas – eventuellt anpassning av lokaler i permanenta skolan.

Fortsatt utredning

Förskola

Petterslunds förskola utreds vidare gällande renovering och eventuell utökning.

Botulvs förskola kan behöva utökas i samband med bostadsbyggande i området.

Flertalet detaljplaner med bostadsbyggande och även planerade förskolor måste bevakas noggrant, tex eventuell ny förskola (36-72 platser) Thunmansgatan i samband med bostadsbyggande i område.

Ny förskola Hovstallängen

Ny förskola Kapellgärdet/Portalgatan. (Tornet)

Ny förskola kv. Skytteln

Grundskola

Lokal till fritidsklubb vid Kvarngårdesskolan.

Lokal till fritidsklubb i Innerstaden/Fålhagen (2015)

Ytterligare skolplatser eller förändringar inom skolorna i Centrala staden - inklusive ny grundskola i

Industristaden/Årieket/Ulleråker

Centrala staden

Sammanställning och tidssättning av åtgärder

*Pågående, beslutade och föreslagna***Förskola****VT 2015**

Almtuna förskola lämnar lokaler till Almtunaskolan (HT 2015)

VT 2016

Inga åtgärder

Framtida

Utökning av Ringarens förskola med 72 platser till totalt 144 platser

Grundskola**HT 2014**

Modul vid Kvarngårdesskolan avvecklas - eventuellt anpassning av lokaler i permanenta skolan.

Almtunaskolan tar över lokaler från Almtuna förskola

Omfördelning av elever inom området.

HT 2015

Omfördelning av elever inom området.

Framtida

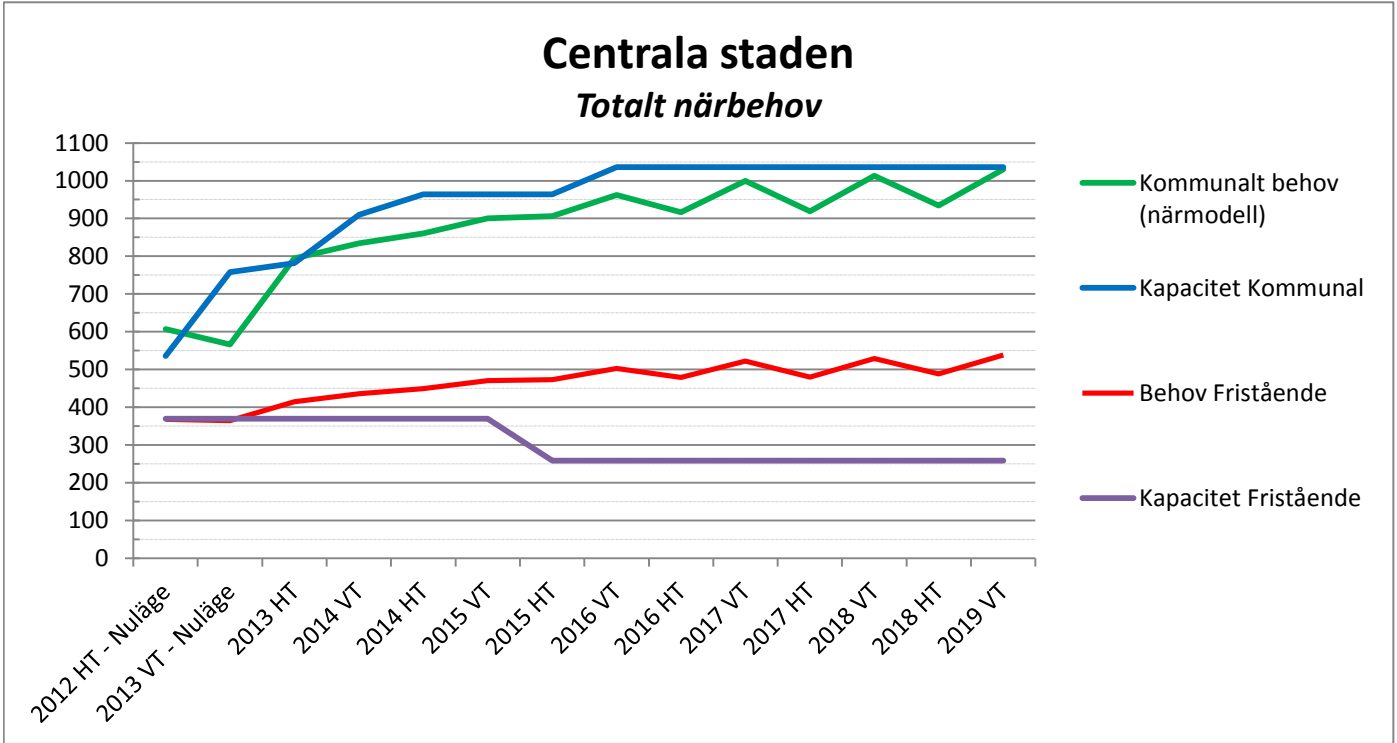
Inga åtgärder

Centrala staden

Underlag för åtgärder - Förskoleplatser

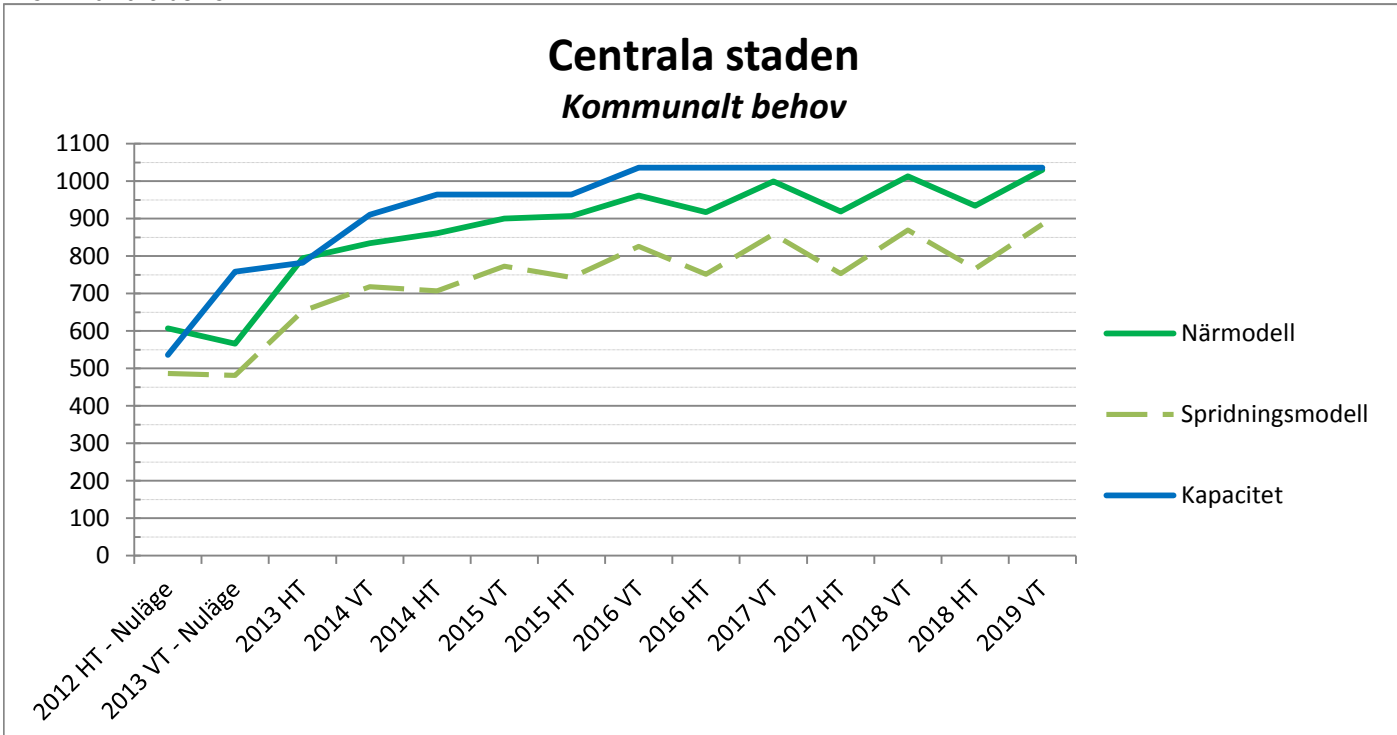
Förskola - Behov och kapacitet

Totalt behov oavsett regi



Källor: Behovsprognos 2013, Kontoret för barn, ungdom och arbetsmarknad
 Kapacitetsbedömning 2013, Vård och bildning

Kommunalt behov



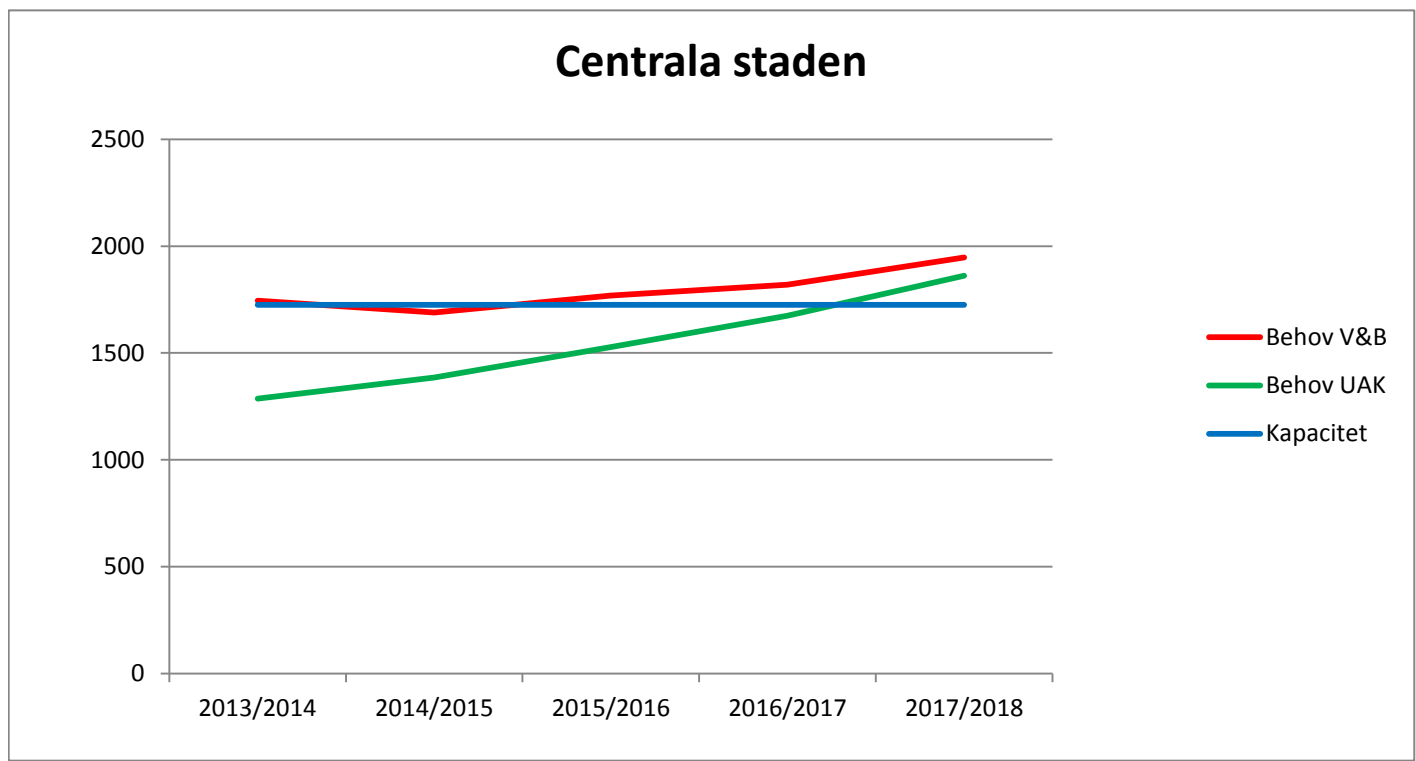
Källor: Behovsprognos 2013, Kontoret för barn, ungdom och arbetsmarknad
 Kapacitetsbedömning 2013, Vård och bildning

Centrala staden

Underlag för åtgärder - Grundskoleplatser

Grundskola - Behov och kapacitet

Med nollskala



Källor: Behovsprognos 2013, Kontoret för barn, ungdom och arbetsmarknad
Behovsprognos 2013, Vård och bildning
Kapacitetsbedömning 2013, Vård & Bildning

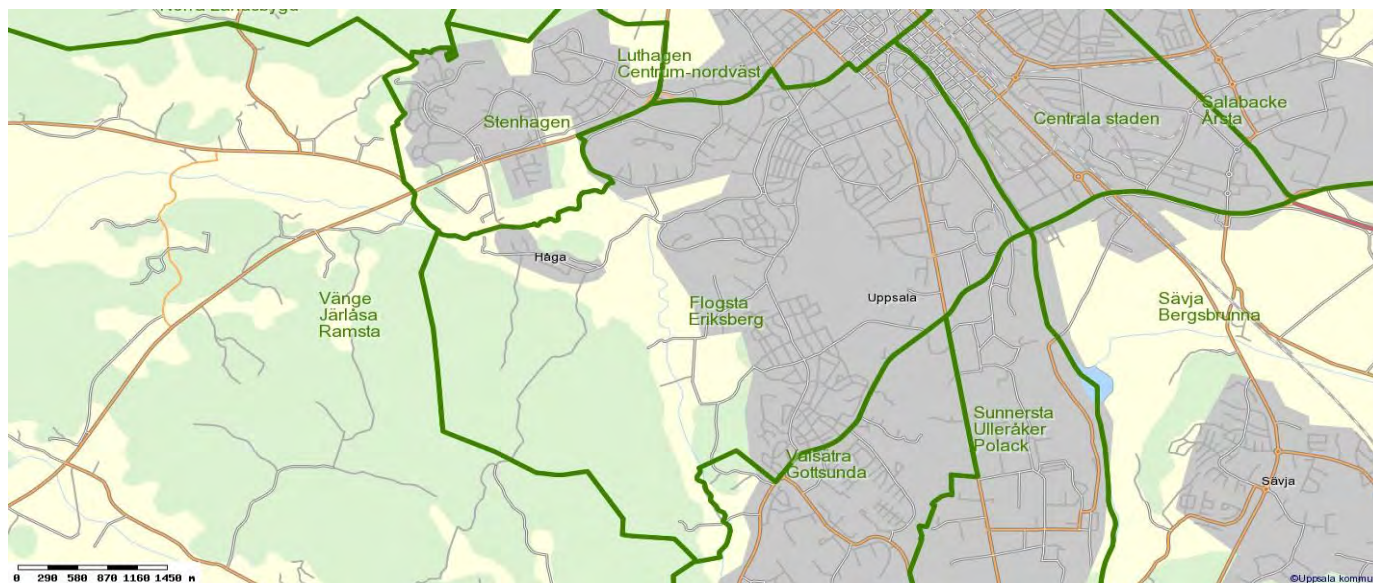
Underlag för åtgärder - Fastigheter

Fastigheter

Almtunaskolan har behov av åtgärder.

Balderskolan har extern hyresgäst och har även behov av åtgärder.

Stenhagen



Enheter i området

Kommunal förskoleverksamhet

Opalens förskola
 Stenhällens förskola
 Stenrösets förskola
 Stjärnans förskola
 Västra Stenhagens förskola

Fristående förskoleverksamhet

Förskolan Framtiden
 Nyponets förskola
 Röda Stugans förskola
 Stentrollens familjedaghem 1
 Stentrollens familjedaghem 2
 Stentrollens familjedaghem 3
 Svanens förskola

Kommunal grundskola

Stenhagensskolan
 Västra Stenhagens skola
 Grundstenens skola

Fristående grundskola

Stenhagen

Gällande beslut

Stjärnans förskola flyttar in i Stenhagensskolan.
Grundstenen blir åter grundskola

Pågående / Planerade åtgärder

Västra Stenhagen - underhåll för att kunna avsluta entreprenaden.

Förslag till åtgärder

Nya, ändringar samt fastställande

Förskola

Ytterligare förskola i Stenhagensskolan till våren 2015 ersätter moduler.
Västra Stenhagens moduler lämnas hösten 2014 (modulerna flyttas till grundskolaskola i annat område)

Grundskola

Stenhagensskolan lämnar ytterligare lokaler till förskola (HT2014).

Fortsatt utredning

Förskola

Öppen förskola flytt in i del av Stenhagens skola

Grundskola

Översyn av att lämna lokaler i Stenhagensskolan till förskola.
Översyn av fördelningen av elever mellan de tre skolorna i området.

Stenhagen

Sammanställning och tidssättning av åtgärder

Pågående, beslutade och föreslagna

Förskola

VT 2015

Västra Stenhagens moduler lämnas hösten 2014.

Ytterligare förskola i Stenhagensskolan till våren 2015 ersätter moduler.

VT 2016

Inga åtgärder

Framtida

Inga åtgärder

Grundskola

HT 2014

Stenhagensskolan lämnar ytterligare lokaler till förskola

Grundstenens skola tas åter i bruk som skola.

HT 2015

Inga åtgärder

Framtida

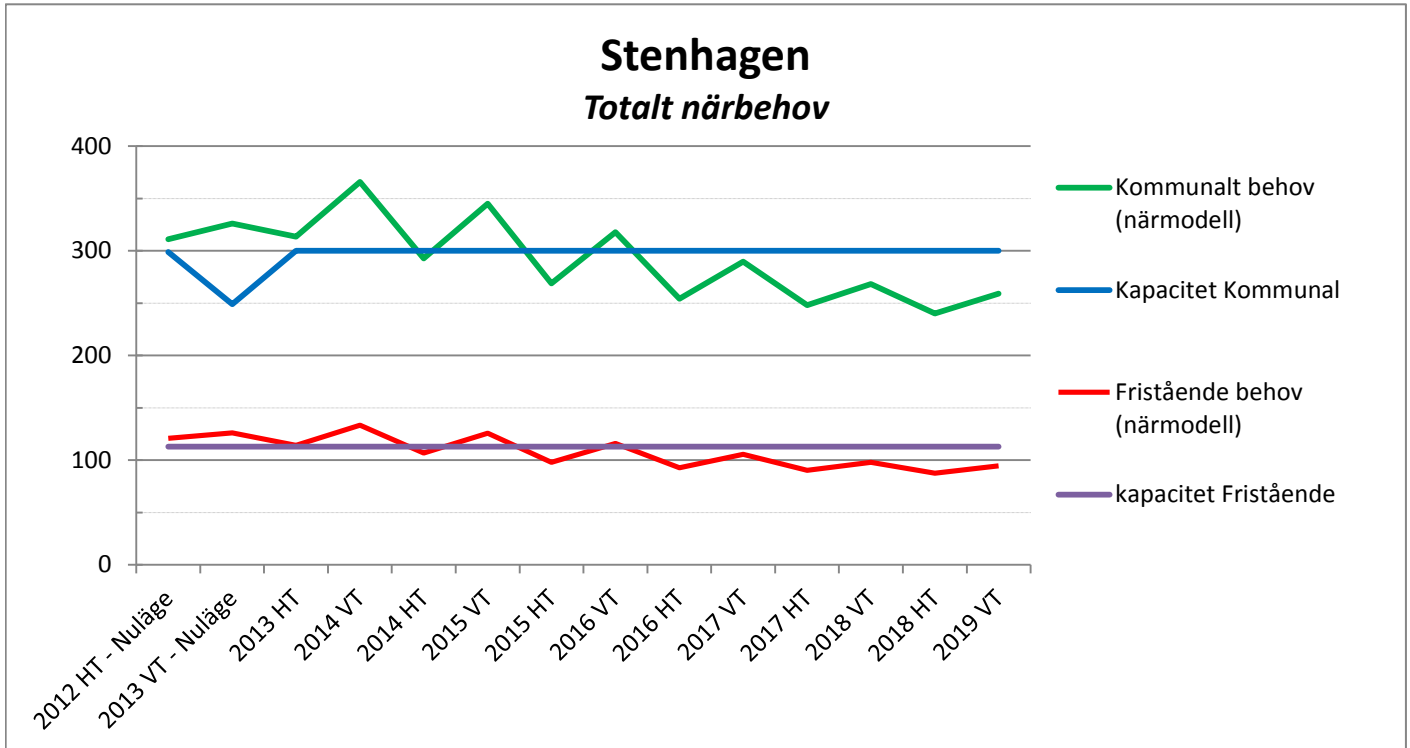
Inga åtgärder

Stenhagen

Underlag för åtgärder - Förskoleplatser

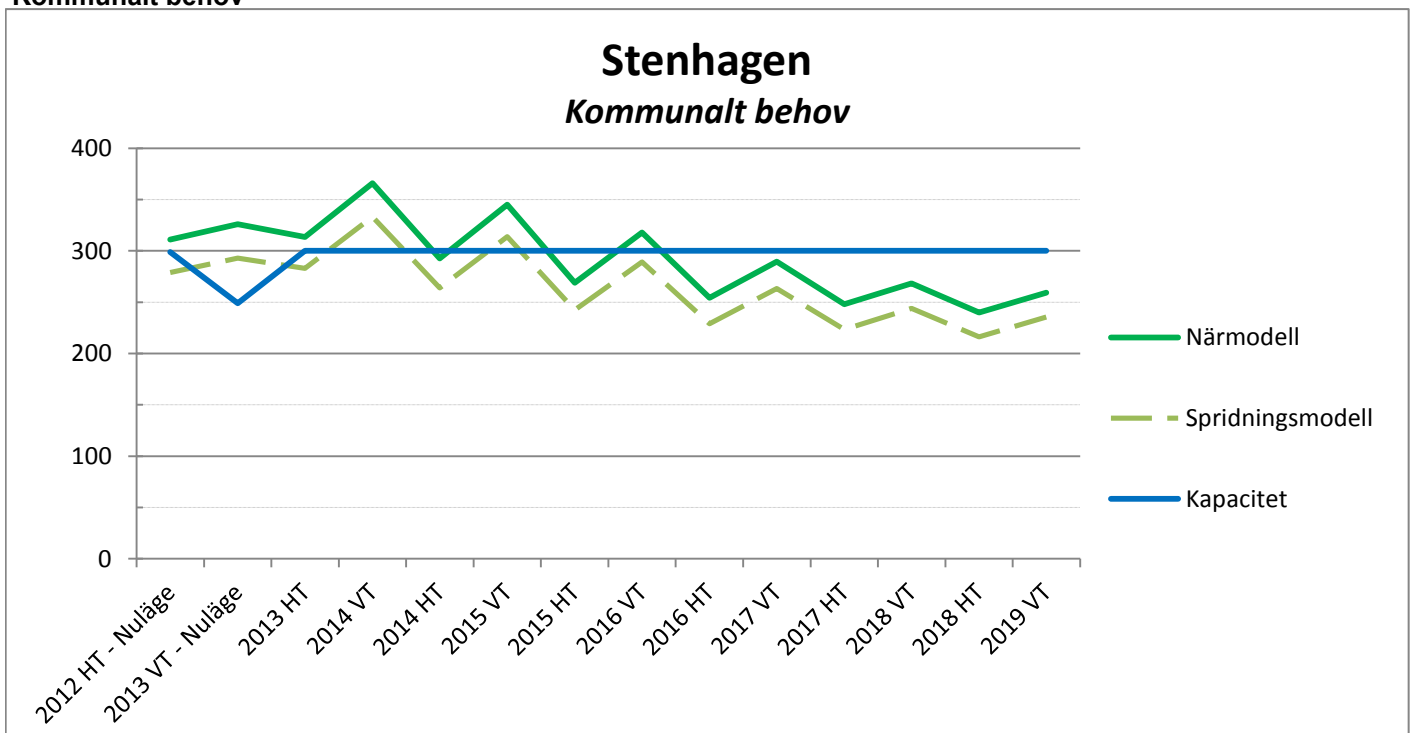
Förskola - Behov och kapacitet

Totalt behov oavsett regi



Källor: Behovsprognos 2013, Kontoret för barn, ungdom och arbetsmarknad
 Kapacitetsbedömning 2013, Vård och bildning

Kommunalt behov



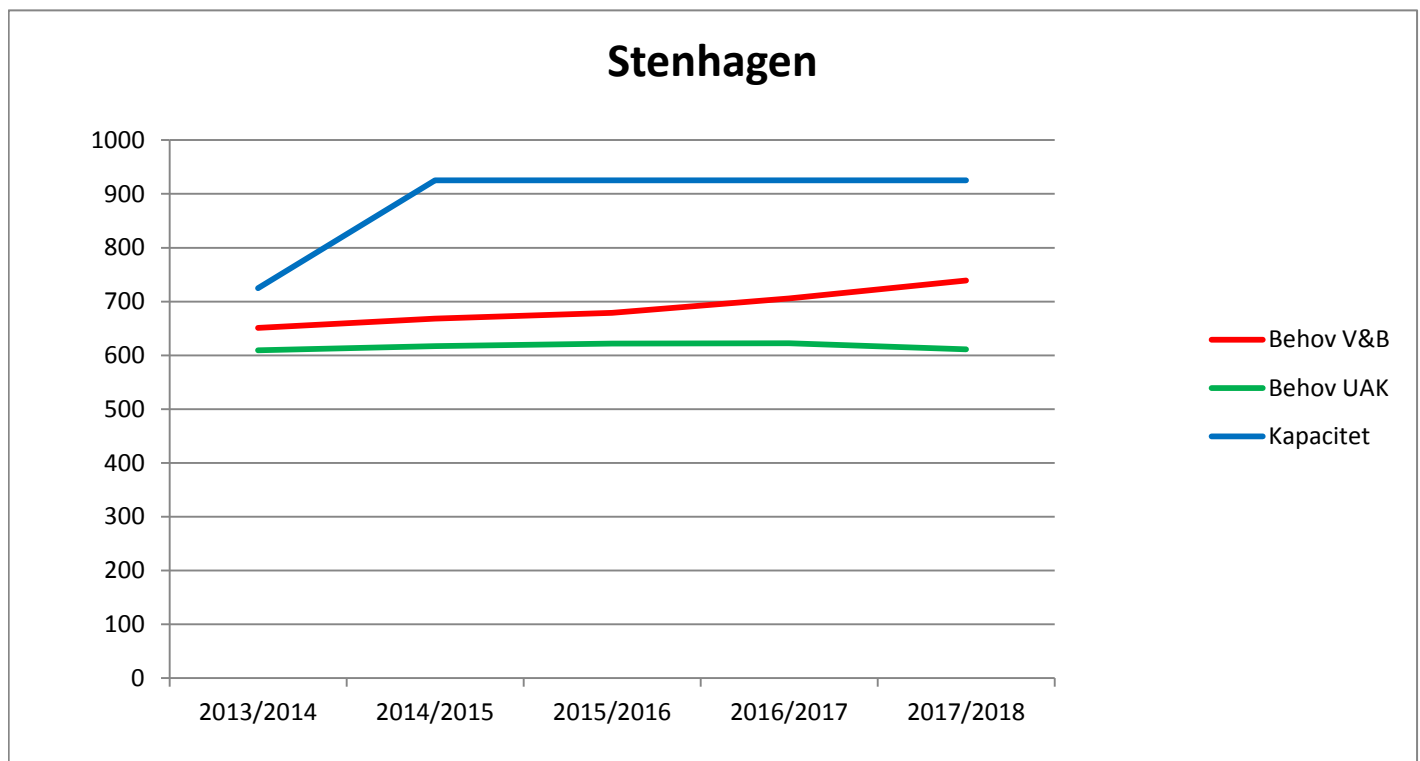
Källor: Behovsprognos 2013, Kontoret för barn, ungdom och arbetsmarknad
 Kapacitetsbedömning 2013, Vård och bildning

Stenhagen

Underlag för åtgärder - Grundskoleplatser

Grundskola - Behov och kapacitet

Med nollskala



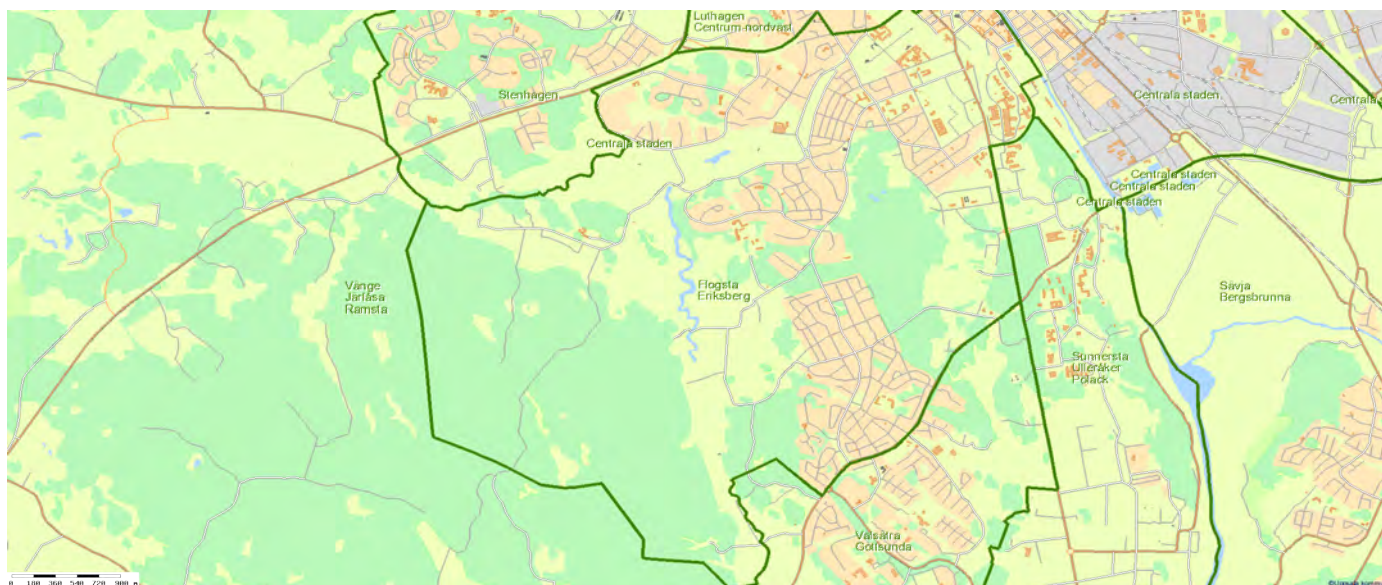
Källor: Behovsprognos 2013, Kontoret för barn, ungdom och arbetsmarknad
Behovsprognos 2013, Vård och bildning
Kapacitetsbedömning 2013, Vård & Bildning

Underlag för åtgärder - Fastigheter

Fastigheter

Bedöms inte finnas behov av större åtgärder förutom pågående återställning av Grundstenen.

Flogsta / Eriksberg



Enheter i området

Kommunal förskoleverksamhet

Diabasens förskola
 Flogsta förskola
 Glimmerns förskola
 Kullens förskola
 Sernanders förskola
 Täljstenens förskola
 Voksenåsens förskola
 Silikatets förskola
 Rosendahl förskola
 Käbo familjedaghem

Fristående förskoleverksamhet

Ekeby förskola
 Förskolan Tittut
 Gluntens Montessoriskola
 Kids2Home Karlsro
 Förskolan Näktergalen, Uppsala Waldorfsk
 Förskolan Småfolket - I ur och skur
 Grannbarnens förskola
 Lingonbackens Montessoriförskola
 Uppsala Montessoriförskola
 Uppsala Waldorfförskolan
 Berga Montessoriförskola
 Förskolan Da Vinci
 Jensen Education school AB
 Käbo föräldrakooperativ
 Käbo ängars förskola
 Anneli familjedaghem
 Diamantens Förskola AB
 Humlans förskola
 Humlans förskola CF
 I Ur och Skur Flerfamiljsystem Norby
 Marita Prisings familjedaghem
 Myggans förskola
 Småbarnsskolan Liten Lär
 Solvändan

Kommunal grundskola

Bergaskolan
 Eriksbergsskolan
 Flogstaskolan
 Hågadalsskolan
 Malmaskolan

Fristående grundskola

Gluntens Montessoriskola
 Uppsala Waldorfskola
 Kajan Friskola
 JENSEN grundskola Uppsala
 Katarinaskolan
 Kunskapsskolan Uppsala
 Kunskapsskolan Uppsala Norra

Flogsta / Eriksberg

Gällande beslut

Silikatets förskola ska renoveras eller ersättas med motsvarande antal platser.

Pågående / Planerade åtgärder

Eriksbergsskolan - Lokalanpassningar planeras (ombyggnation skolhälsa, WC-grupper) kommer genomföras under ht 2013.

Hågaladsskolan - Utvändigt underhåll kommer också ske på "Lilla huset på prärien".

Glimmerns förskola - Fastighetstekniska åtgärder genomförs.

Kullens förskola - Underhåll som syftar till att avhjälpa myndighetskrav.

Förslag till åtgärder

Nya, ändringar samt fastställande**Förskola**

Inga nya åtgärder

Grundskola

Inga nya åtgärder

Fortsatt utredning

Förskola

Inget aktuellt

Grundskola

Inget aktuellt

Flogsta / Eriksberg

Sammanställning och tidssättning av åtgärder

*Pågående, beslutade och föreslagna***Förskola****VT 2015**

Inga åtgärder

VT 2016

Inga åtgärder

Framtida

Inga åtgärder

Grundskola**HT 2014**

Omfördelningar inom området

HT 2015

Omfördelningar inom området

Framtida

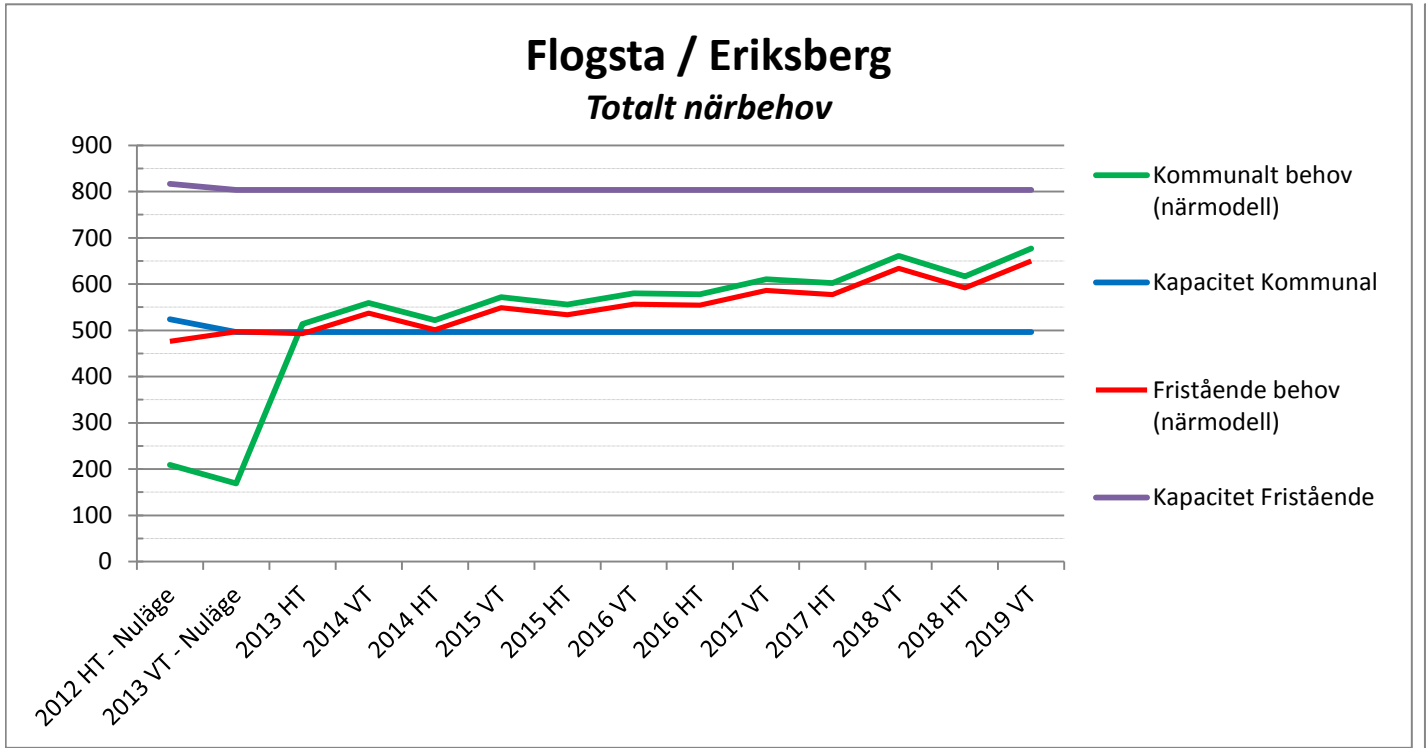
Omfördelningar inom området

Flogsta / Eriksberg

Underlag för åtgärder - Förskoleplatser

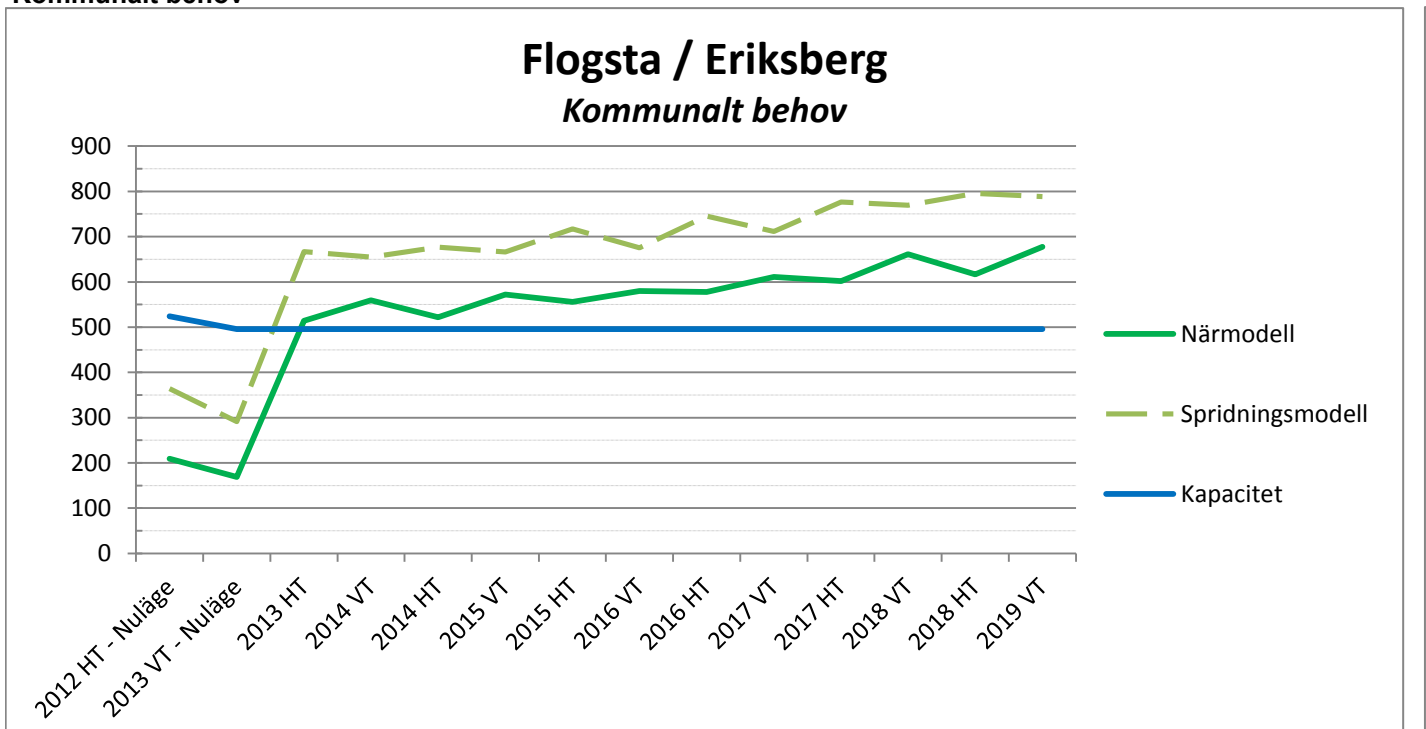
Förskola - Behov och kapacitet

Totalt behov oavsett regi



Källor: Behovsprognos 2013, Kontoret för barn, ungdom och arbetsmarknad
 Kapacitetsbedömning 2013, Vård och bildning

Kommunalt behov



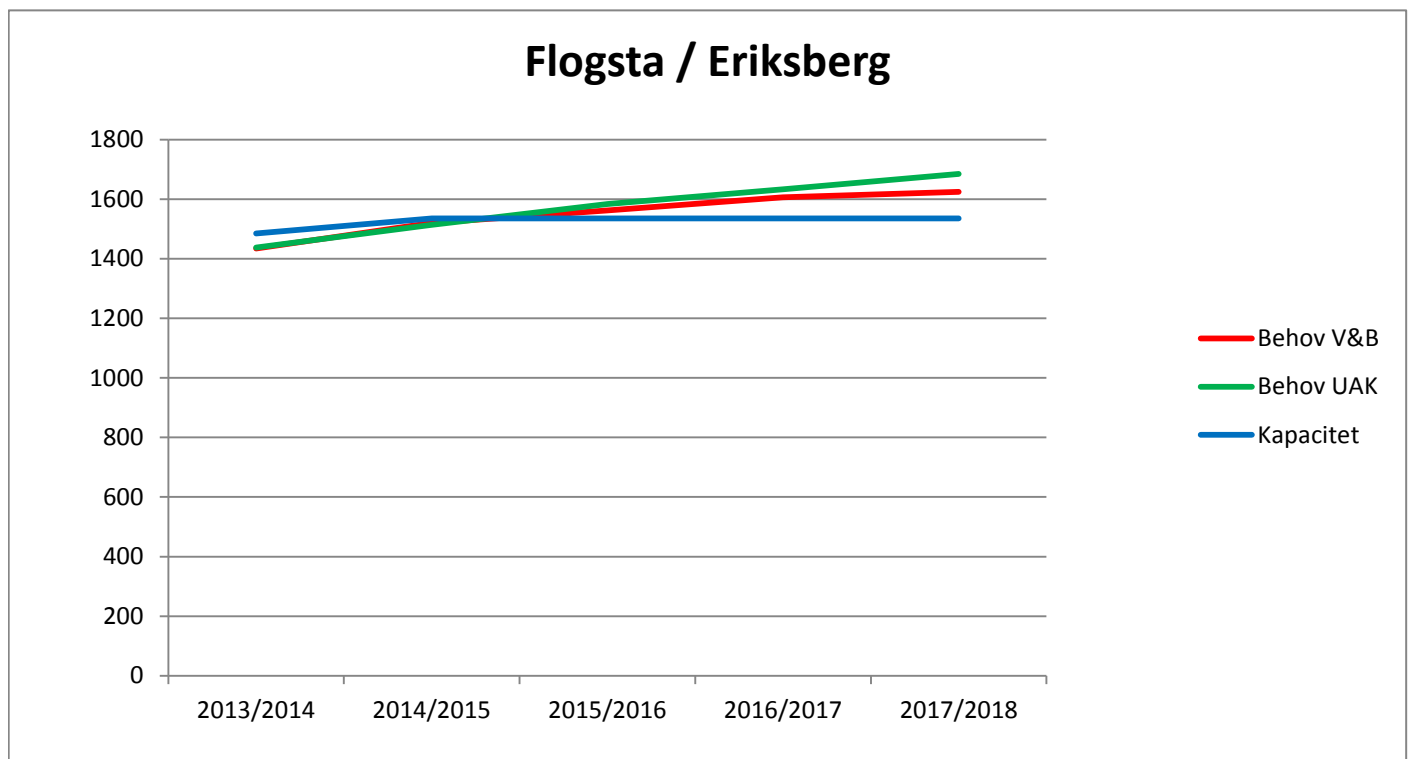
Källor: Behovsprognos 2013, Kontoret för barn, ungdom och arbetsmarknad
 Kapacitetsbedömning 2013, Vård och bildning

Flogsta / Eriksberg

Underlag för åtgärder - Grundskoleplatser

Grundskola - Behov och kapacitet

Med nollskala



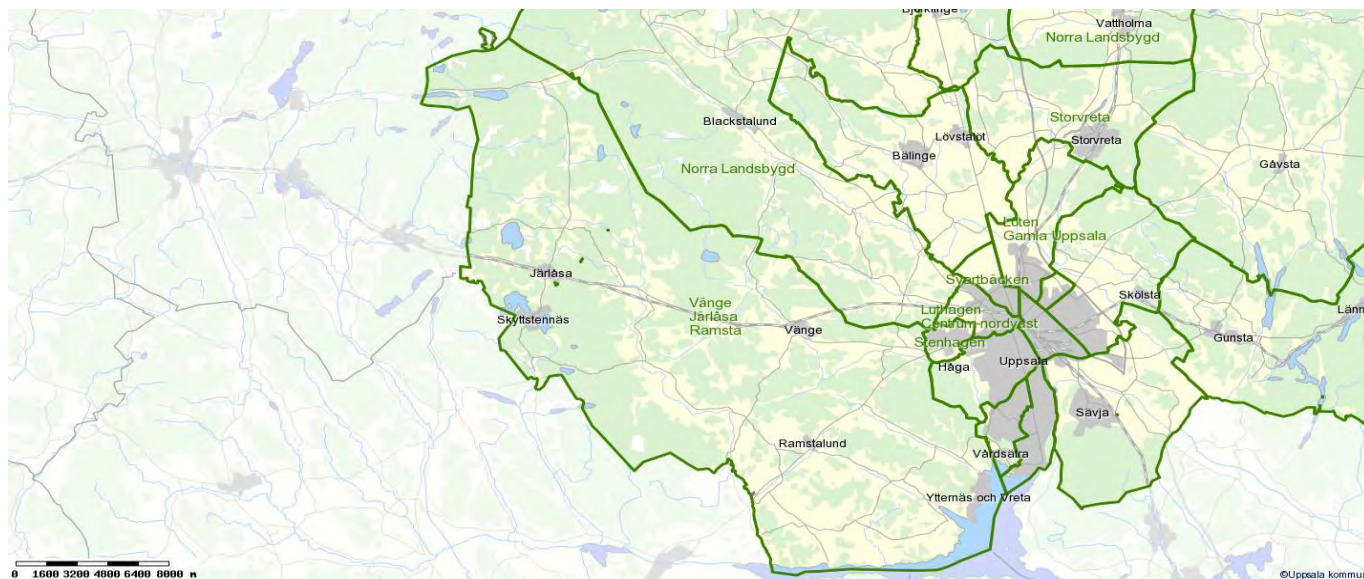
Källor: Behovsprognos 2013, Kontoret för barn, ungdom och arbetsmarknad
Behovsprognos 2013, Vård och bildning
Kapacitetsbedömning 2013, Vård & Bildning

Underlag för åtgärder - Fastigheter

Fastigheter

Silikatets förskola har behov av åtgärder.

Vänge / Järlåsa / Ramsta



Enheter i området

Kommunal förskoleverksamhet

Balingsta förskola
Järlåsa förskola
Ramsta förskola
Vänge förskola
Arkitektens förskola
Dagbarnvårdare i Södra Hagunda

Fristående förskoleverksamhet

Dalby hage förskola
Förskola i Vreta AB
Näsdalens förskola

Kommunal grundskola

Järlåsa skola
Ramsta skola
Vänge skola

Fristående grundskola

Vänge / Järlåsa / Ramsta

Gällande beslut

Vänge (nuvarande permanenta) - ska renoveras eller ersättas med motsvarande antal platser. (klart hösten 2014)

Vänge - ny permanent förskola

Ramsta - moduler ersätts med permanent förskola och utökas till totalt 72 platser.

Balingsta - ny förskola

Pågående / Planerade åtgärder

Vänge förskola - Fortsatt ytskiktsrenovering av avdelningar som ännu inte renoverats under 2013/2014.

Järlåsa har moduler där bygglovet går ut 2016 HT

Förslag till åtgärder

Nya, ändringar samt fastställande

Förskola

Vänge – ny permanent förskola (72 platser)

Ramsta – *tidigare beslut om ersättning och utbyggnad utökas till totalt 108 platser (där även ersättning av Balingsta förskola ingår)*

Balingsta förskola lämnas och ersätts med utökningen i Balingsta (se ovan) – *ändring av tidigare beslut om ersättning i Balingsta*

Järlåsa förskola - moduler ersätts med motsvarande antal platser i närområdet.

Grundskola

Inga nya åtgärder

Fortsatt utredning

Förskola

Inget aktuellt

Grundskola

Inget aktuellt

Vänge / Järlåsa / Ramsta

Sammanställning och tidssättning av åtgärder

*Pågående, beslutade och föreslagna***Förskola****VT 2015**

Vänge förskola - två avdelningar renoveras under 2013 och tas åter i bruk 2014. Då lämnas lokaler i skolan motsvarande samma antal platser.

VT 2016

Inga åtgärder

Framtida

Balingsta förskola lämnas och ersätts med ytterligare utökning (+36) av Ramsta nya förskola (totalt 108 platser) - **ändring av tidigare beslut om Ramsta samt om Balingsta.**

Järlåsa förskola - moduler ersätts med motsvarande antal platser till VT2017.

Grundskola**HT 2014**

Vänge - skolan får tillbaka lokaler som förskolan haft. Modul (på parkeringen) lämnas

HT 2015

Inga åtgärder

Framtida

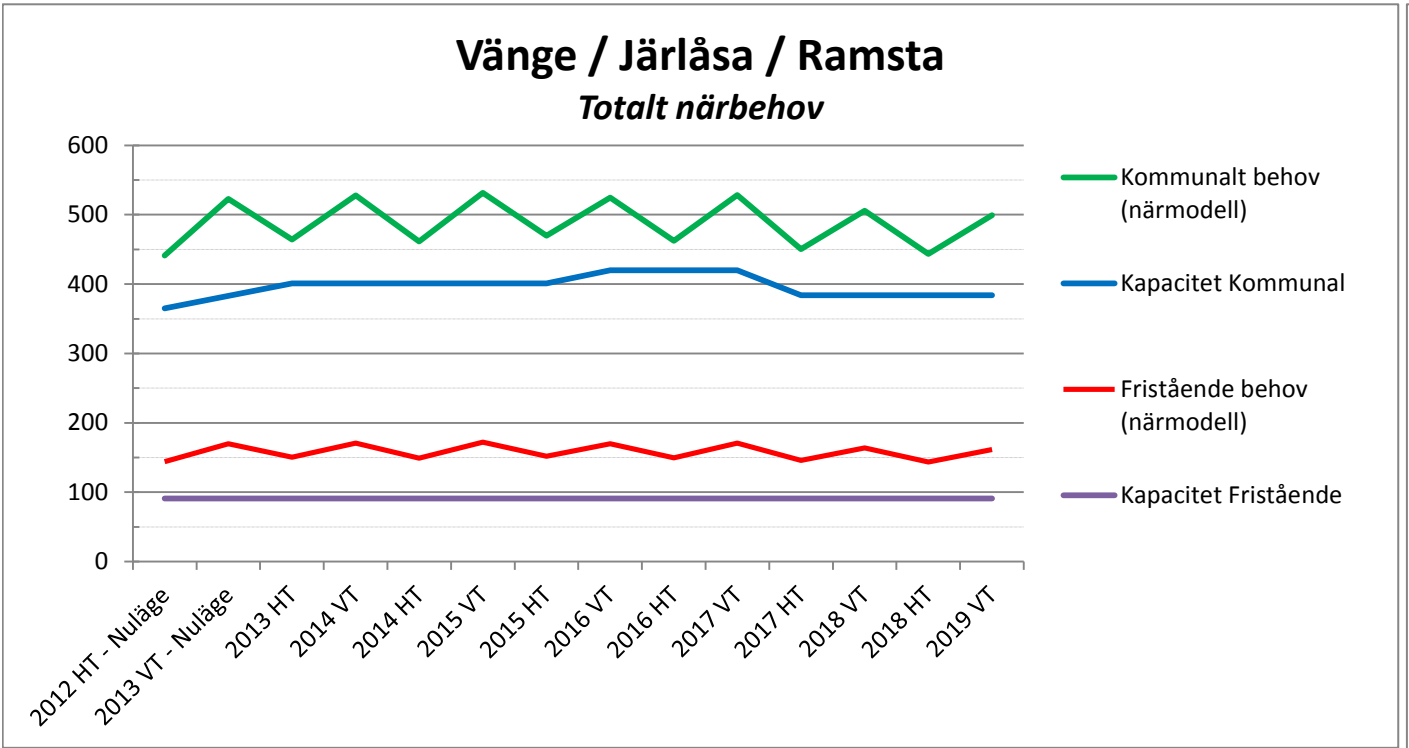
Inga åtgärder

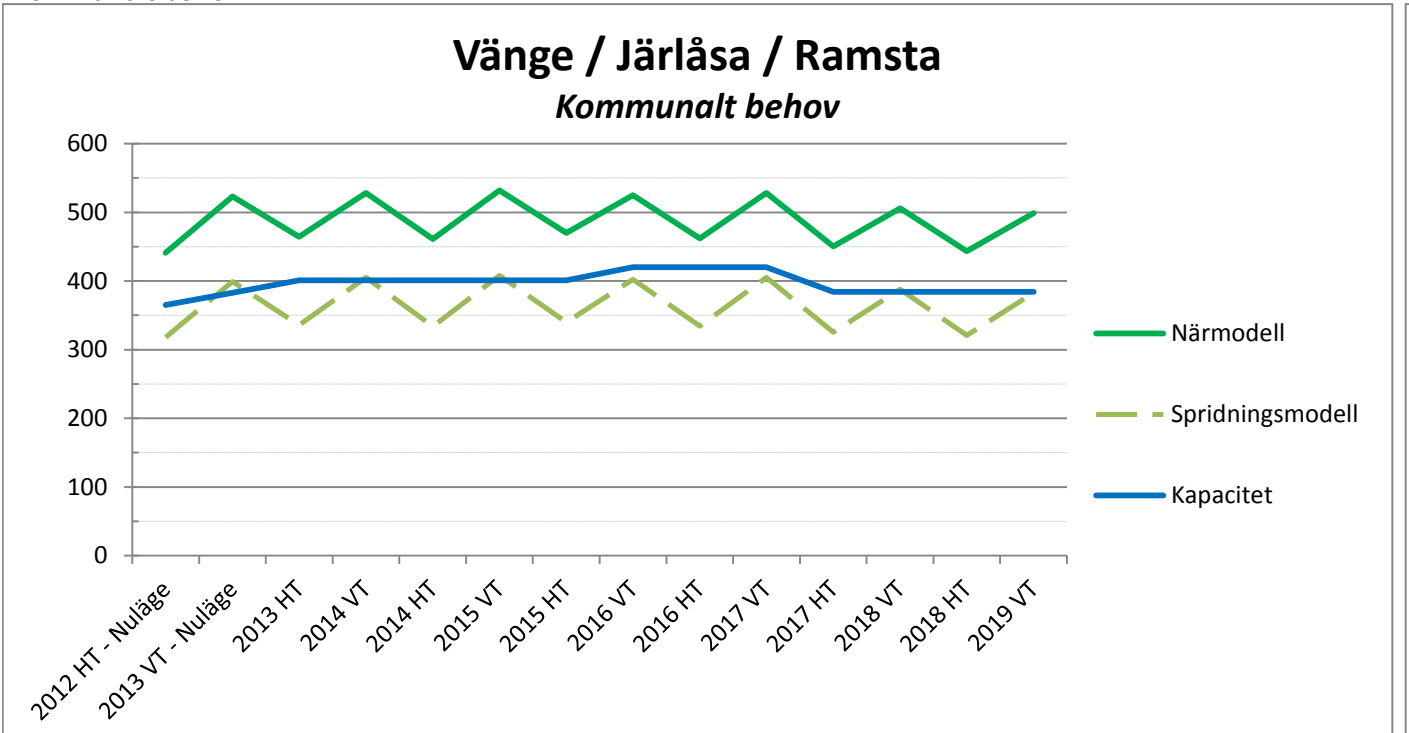
Vänge / Järlåsa / Ramsta

Underlag för åtgärder - Förskoleplatser

Förskola - Behov och kapacitet

Totalt behov oavsett regi

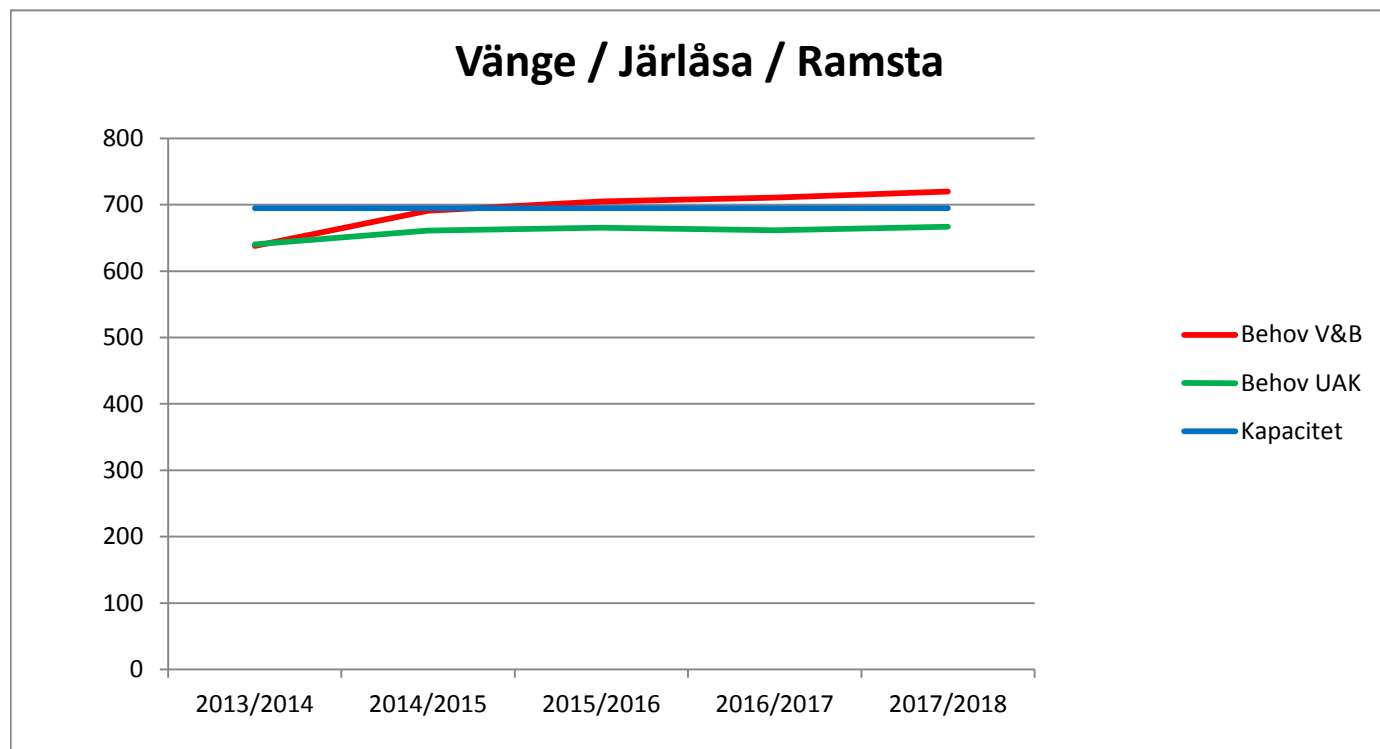

 Källor: Behovsprognos 2013, Kontoret för barn, ungdom och arbetsmarknad
 Kapacitetsbedömning 2013, Vård och bildning

Kommunalt behov

 Källor: Behovsprognos 2013, Kontoret för barn, ungdom och arbetsmarknad
 Kapacitetsbedömning 2013, Vård och bildning

Vänge / Järlåsa / Ramsta**Underlag för åtgärder - Grundskoleplatser**

Grundskola - Behov och kapacitet

Med nollskala

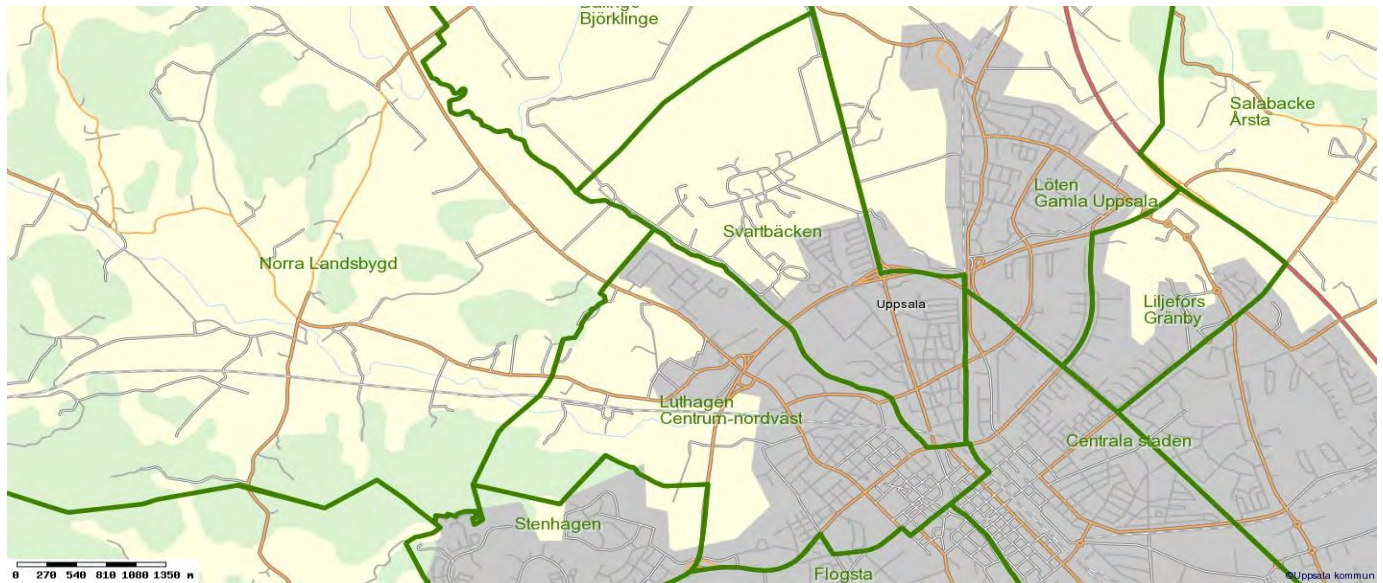


Källor: Behovsprognos 2013, Kontoret för barn, ungdom och arbetsmarknad
Behovsprognos 2013, Vård och bildning
Kapacitetsbedömning 2013, Vård & Bildning

Underlag för åtgärder - Fastigheter**Fastigheter**

Vänge förskola är till delar evakuerad till moduler och åtgärder för långsiktig lösning krävs.

Luthagen / Centrum-nordväst



Enheter i området

Kommunal förskoleverksamhet

Bergabiten förskola
Brune förskola
Fyrisvallens förskola
Hemmings förskola
Hällby förskola
Karlavagnens förskola
Kim förskola
Luthagens förskola
Rackarbergets förskola
Öfre Slotts förskola
Luthagens familjedaghem
Trollungarna - familjedaghem

Fristående förskoleverksamhet

Barnbitens förskola
Berguvarna familjedaghem 1
Busungar i Uppsala kommun
Glinets förskola
Kids2Home Seminariet AB
Lilla Academia AB 3
Nyby Visions Enskilda Förskola Jollen
Plantans förskola
Rackarungen kooperativ
Solrosens förskola
Stabby Montessoriförskola

Kommunal grundskola

Eriksskolan
Sverkerskolan
Tiundaskolan

Fristående grundskola

Uppsala Musikklasser

Luthagen / Centrum-nordväst

Gällande beslut

Hällby förskola

Tiundaskolan och Sverkerskolan renoveras/ersätts.

Kims förskola ska renoveras eller ersättas med motsvarande antal platser.

Förskola i anslutning till Tiundaskolan.

Tiunda II - ny skola (240 platser)

Hemmings förskola renovering.

Ny förskola, i kv. Gimo, planeras.

Pågående / Planerade åtgärder

Tiundaskolan - Ersättning med ny grundskola samt ytterligare ny F-4 pågår

Sverkerskolan - ventilationsåtgärder under sommaren 2013. Beställning av nyproduktion.

Förslag till åtgärder

Nya, ändringar samt fastställande

Förskola

Rackarbergets moduler ska lämnas (bygglov går ut hösten 2014) – ersättning utreds vidare.

Grundskola

Om/nybyggnad av Tiundaskolan/Sverkerskolan enligt tidigare beslut
– del av Fyrissskolan används för evakuering

Fortsatt utredning

Förskola

Ersättning för Rackarbergets moduler när bygglov går ut hösten 2014.

Utbyggnad i samband med bostadsbyggande - framför allt i nordvästra delen - behovet av tomtmark måste bevakas.

Grundskola

Utbyggnad i samband med bostadsbyggande - framför allt i nordvästra delen - behovet av tomtmark måste bevakas.

Luthagen / Centrum-nordväst

Sammanställning och tidssättning av åtgärder

*Pågående, beslutade och föreslagna***Förskola****VT 2015**

Rackarbergets moduler lämnas (hösten 2014) - ersättning utreds vidare.
Inga åtgärder utöver pågående och planerade.

VT 2016

Inga åtgärder

Framtida

Kims förskola ska renoveras eller ersättas med motsvarande antal platser.
Förskola i anslutning till Tiundaskolan enligt tidigare beslut.

Grundskola**HT 2014**

Enligt tidigare beslut - Evakuering av Tiundaskolan för renovering/ersättning

HT 2015

Inga åtgärder förutom tidigare beslutade och planerade

Framtida

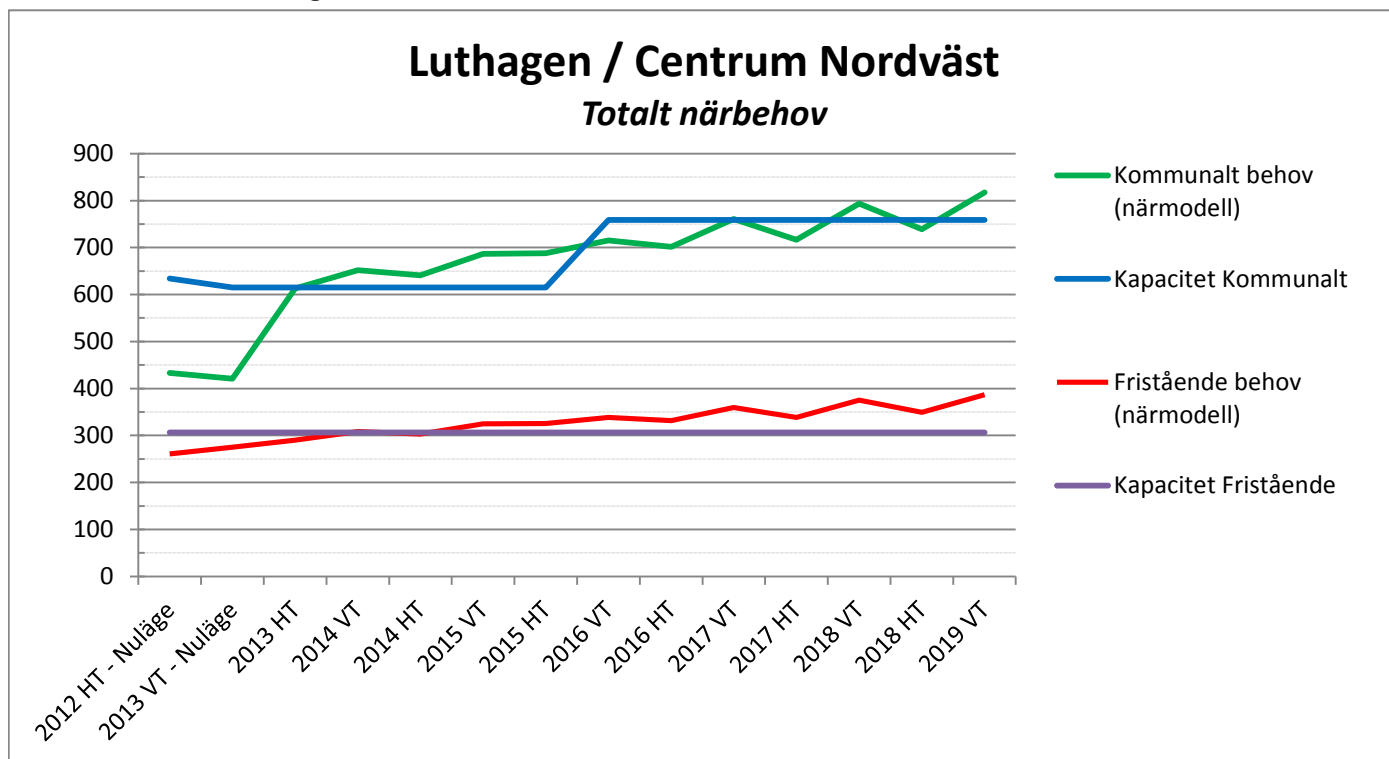
Om/nybyggnad av Tiundaskolan (600) samt Sverkerskolan (300) enligt tidigare beslut. För evakuering används tomställda lokaler från gymnasiet (Fyrisskolan)
Ny skola vid Tiundaskolan (300platser) - ökning

Luthagen / Centrum-nordväst

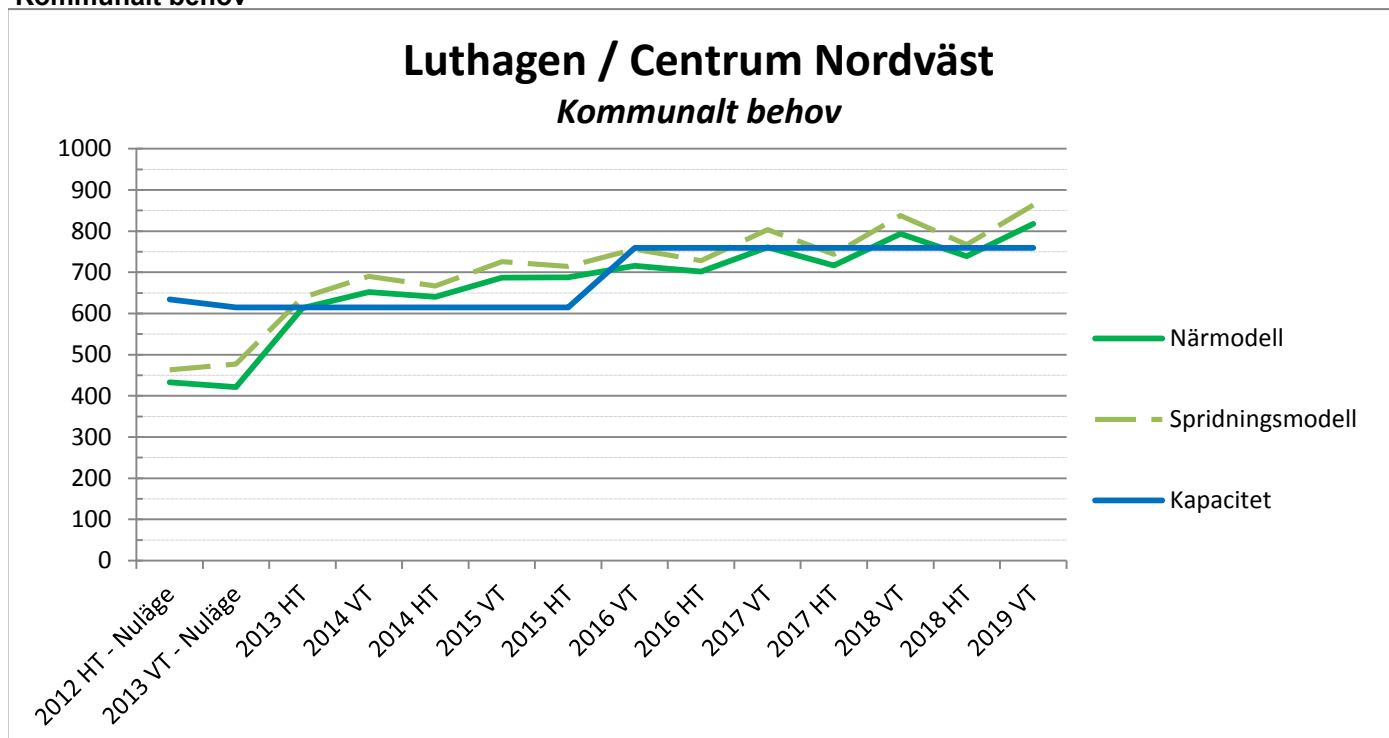
Underlag för åtgärder - Förskoleplatser

Förskola - Behov och kapacitet

Totalt behov oavsett regi


 Källor: Behovsprognos 2013, Kontoret för barn, ungdom och arbetsmarknad
 Kapacitetsbedömning 2013, Vård och bildning

Kommunalt behov

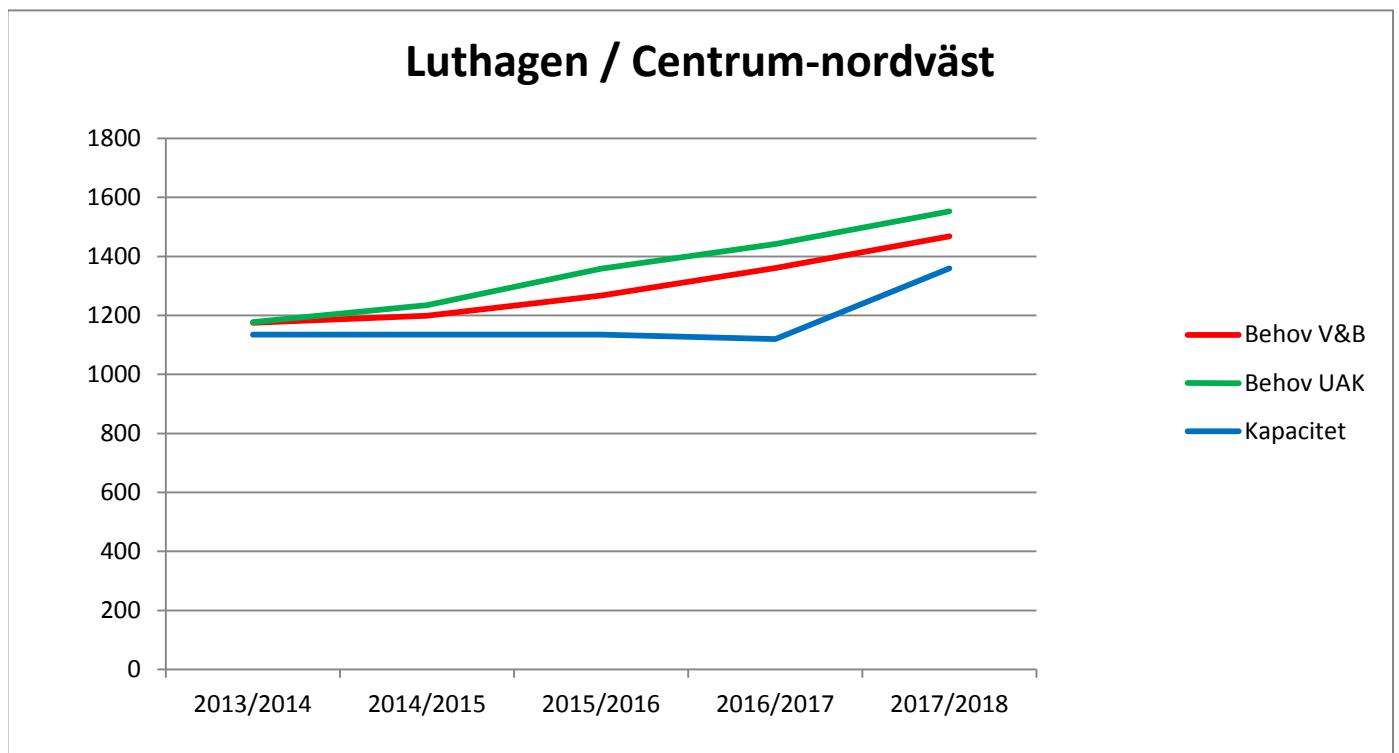

 Källor: Behovsprognos 2013, Kontoret för barn, ungdom och arbetsmarknad
 Kapacitetsbedömning 2013, Vård och bildning

Luthagen / Centrum-nordväst

Underlag för åtgärder - Grundskoleplatser

Grundskola - Behov och kapacitet

Med nollskala



Källor: Behovsprognos 2013, Kontoret för barn, ungdom och arbetsmarknad
Behovsprognos 2013, Vård och bildning
Kapacitetsbedömning 2013, Vård & Bildning

Underlag för åtgärder - Fastigheter

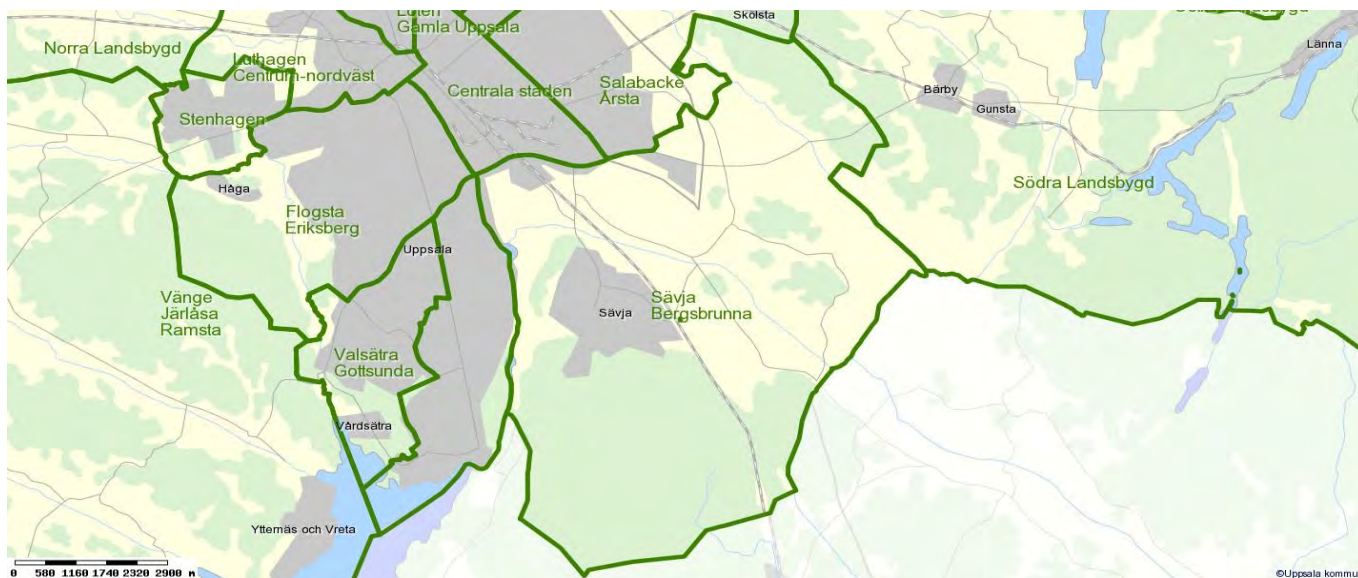
Fastigheter

Tiundaskolan är i behov av total renovering.

Sverkerskolan är i behov av omfattande åtgärder/renovering.

Kims förskola kan ha behov av åtgärder.

Sävja/Bergsbrunna



Enheter i området

Kommunal förskoleverksamhet

Lammets förskola
 Myrgångens förskola
 Ringmurens förskola
 Sävla förskola
 Uppsävla förskola
 Danmarks förskola
 Sävla familjedaghem

Fristående förskoleverksamhet

Söderby Barnstuga
 Förskolan Kasper
 Förskolan Täringen HB
 Föräldrakooperativet Ekoxen Ekonomisk fö
 Gladers förskola
 Grodans förskola
 Kojans förskola
 Lekskolan.com
 Lunsens natursmarta förskola
 Nanny by day, ekonomisk förening
 Vätt och Torrt Familjedaghem

Kommunal grundskola

Danmarks skola
 Nåntunaskolan
 Stordammens skola
 Sävjaskolan
 Uppsävjaskolan

Fristående grundskola

Sävja/Bergsbrunna

Gällande beslut

Danmark (ny förskola)
Uppsävja förskola (utökning)

Pågående / Planerade åtgärder

Uppsävja och Sävja förskola har planerade åtgärder med evakueringar.
Sävjaskolan - mindre ytskiktsrenoveringar. Ombyggnad till Sävja kulturcentrum.

Förslag till åtgärder

Nya, ändringar samt fastställande

Förskola

Danmarks förskola (ny permanent) - genomförande av tidigare beslut skjuts upp och samordnas med när modulförskola avvecklas.

Grundskola

Inga nya åtgärder

Fortsatt utredning

Förskola

Inget aktuellt

Grundskola

Inget aktuellt

Sävja/Bergsbrunna

Förslag till åtgärder

Pågående, beslutade och föreslagna

Förskola

VT 2015

Inga åtgärder utöver pågående och planerade.

VT 2016

Inga åtgärder utöver pågående och planerade.

Framtida

Sävja förskola ska renoveras/ersättas

Uppsävja förskola ska renoveras/ersättas samt utökas enligt tidigare beslut.

Danmarks förskola (ny permanent) - genomförande av tidigare beslut skjuts upp och samordnas med när modulförskola avvecklas.

Grundskola

HT 2014

Inga åtgärder

HT 2015

Inga åtgärder

Framtida

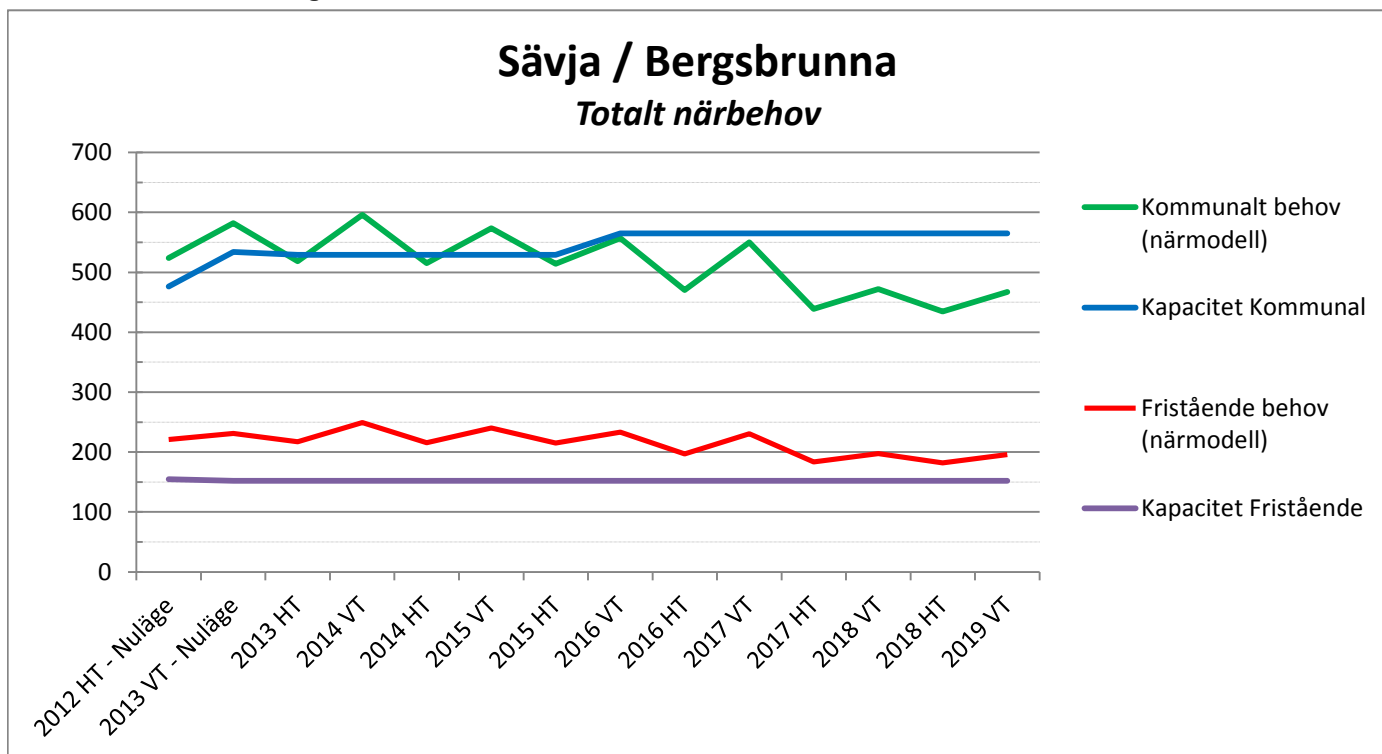
Inga åtgärder

Sävja/Bergsbrunna

Underlag för åtgärder - Förskoleplatser

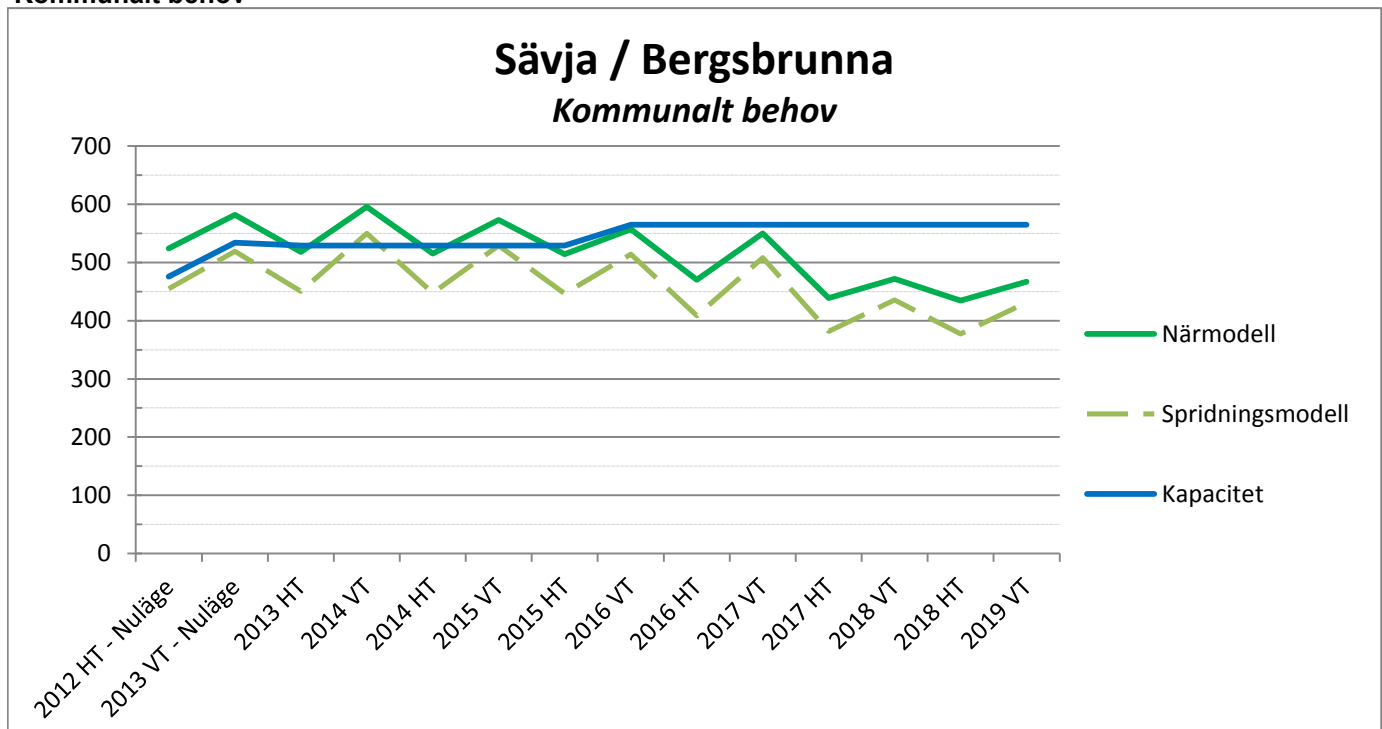
Förskola - Behov och kapacitet

Totalt behov oavsett regi



Källor: Behovsprognos 2013, Kontoret för barn, ungdom och arbetsmarknad
 Kapacitetsbedömning 2013, Vård och bildning

Kommunalt behov



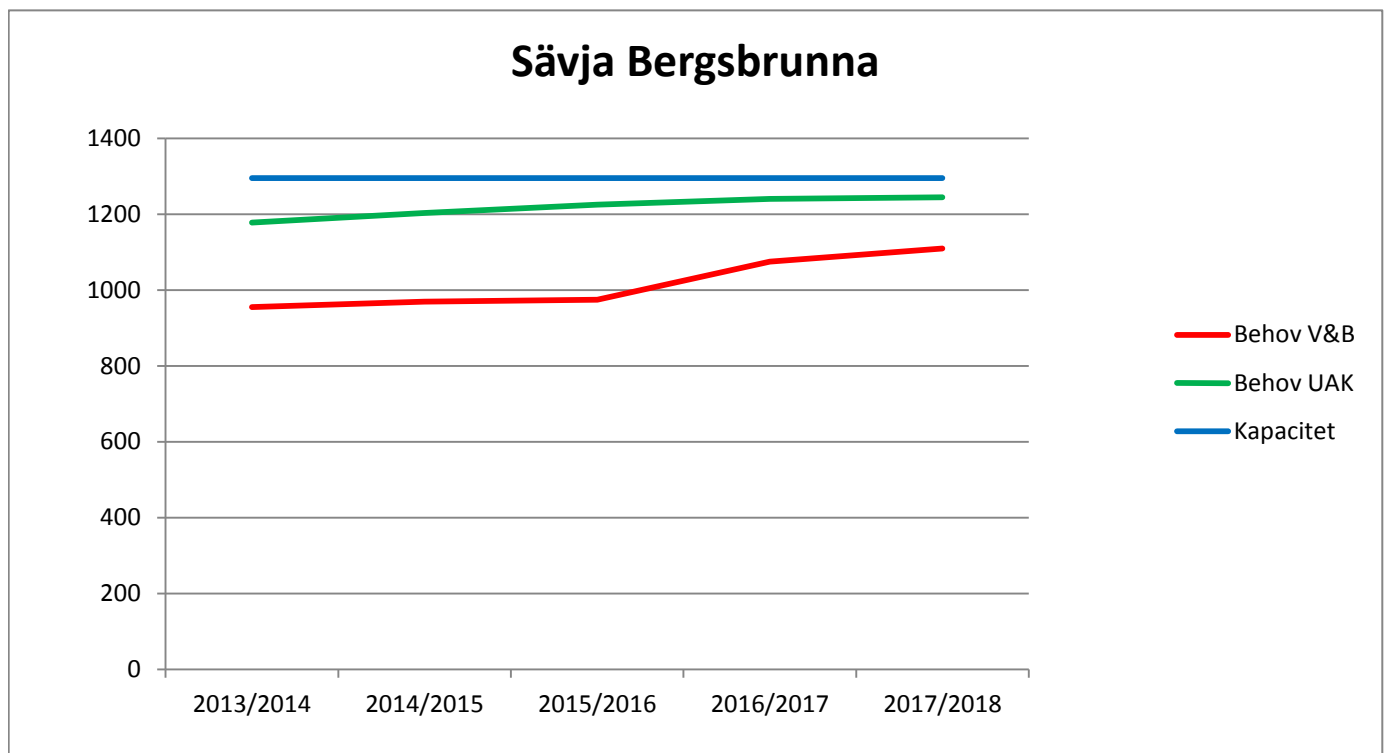
Källor: Behovsprognos 2013, Kontoret för barn, ungdom och arbetsmarknad
 Kapacitetsbedömning 2013, Vård och bildning

Sävja/Bergsbrunna

Underlag för åtgärder - Grundskoleplatser

Grundskola - Behov och kapacitet

Med nollskala



Källor: Behovsprognos 2013, Kontoret för barn, ungdom och arbetsmarknad
Behovsprognos 2013, Vård och bildning
Kapacitetsbedömning 2013, Vård & Bildning

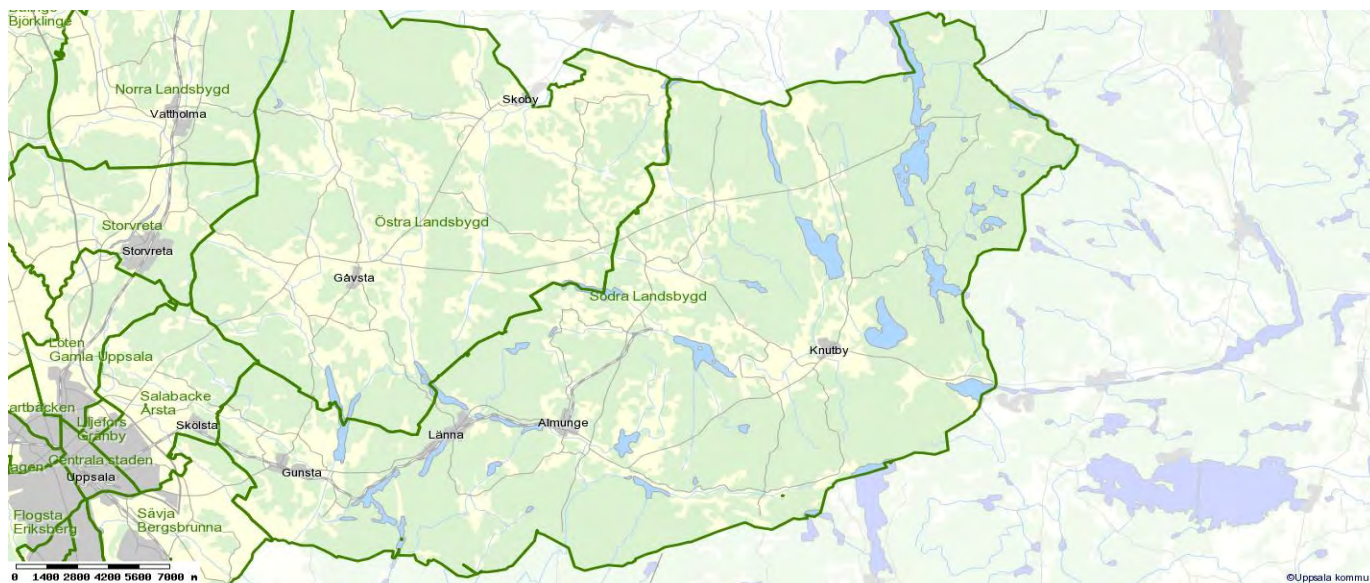
Underlag för åtgärder - Fastigheter

Fastigheter

Uppsävja förskola har behov av åtgärder.

Sävja förskola har behov av åtgärder.

Södra Landsbygd



Enheter i området

Kommunal förskoleverksamhet

Funbo förskola
Lustigkullens förskola
Länna förskola
Almunge förskola
Dagbarnvårdare Almunge
Lillgårdets förskola - byter driftsform till entreprenad 2014

Fristående förskoleverksamhet

Pillan och Tillans förskola AB
Sjumilaskogens förskola
Kråkskogens förskola
Lillgårdets förskola - byter driftsform till entreprenad 2014

Kommunal grundskola

Almunge skola
Funbo skola
Knutby skola
Länna skola

Fristående grundskola

Södra Landsbygd

Gällande beslut

Funbo (tillbyggnad eller ny förskola/skola)

Knutby - Lustigkullens förskola ska ersättas med ny förskola men minskas till (54 platser) men med möjlighet till framtida utökning - **ändring av tidigare beslut.**

Länna skola - bevaras

Pågående / Planerade åtgärder

Funbo skola - Om- och tillbyggnad till ht 2014.

Knutby förskola - evakuering/nybyggnation

Lillgårdets förskola minskar när modul tas bort (36pl) samt övergår till drift som entreprenad VT2014.

Förslag till åtgärder

Nya, ändringar samt fastställande

Förskola

Knutby - Lustigkullens förskola ska ersättas med ny förskola men minskas till (54 platser) men med möjlighet till framtida utökning - *ändring av tidigare beslut.*

Gunsta - behov av ny förskola (72 platser) – *ändrad storlek.*

Grundskola

Länna skola - renoveras/ersättas av ny F-3, kapacitet i etapper 60, 120, 240 elever.

Funbo-Gunsta - ny skola (F-5 kapacitet i etapper 120, 180, 360, 420 platser) i samband med bostadsbyggande.

Eventuellt kombination med förskola

Fortsatt utredning

Förskola

Behov av förskoleutbyggnad i Länna i samband med bostadsbyggande.

Grundskola

Inget aktuellt

Södra Landsbygd

Förslag till åtgärder

Pågående, beslutade och föreslagna

Förskola

VT 2015

Inga åtgärder utöver pågående och planerade.

VT 2016

Inga åtgärder utöver pågående och planerade.

Framtida

Gunsta - behov av ny förskola (72 platser med möjlighet till utökning till 108) i samband med bostadsbyggande – **ändrad storlek**. *Eventuellt kombination med skola - se nedan.*

Gunsta - behov av ytterligare ny förskola (108 platser med möjlighet till utökning till 144) i samband med bostadsbyggande. *Eventuellt kombination med skola.*

Grundskola

HT 2014

Funbo-Gunsta behöver utökning av kapacitet.

HT 2015

Inga åtgärder

Framtida

Länna skola - renoveras/ersättas av ny, kapacitet i etapper 60, 120, 240 elever.

Funbo-Gunsta - ny skola (F-5 kapacitet i etapper 120, 180, 360, 420 platser) i samband med bostadsbyggande.

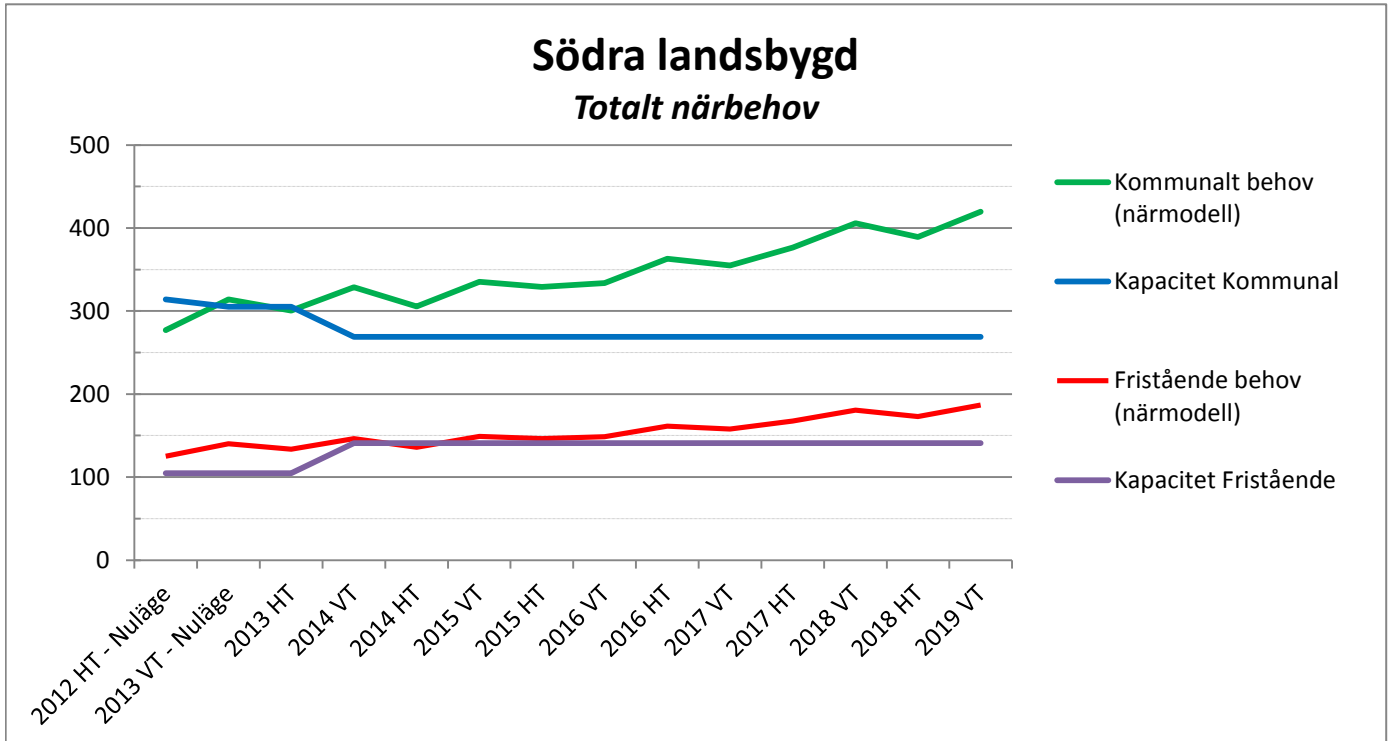
Etapperna fastställs vid genomförandet av åtgärden. *Kombination med förskola*

Södra Landsbygd

Underlag för åtgärder - Förskoleplatser

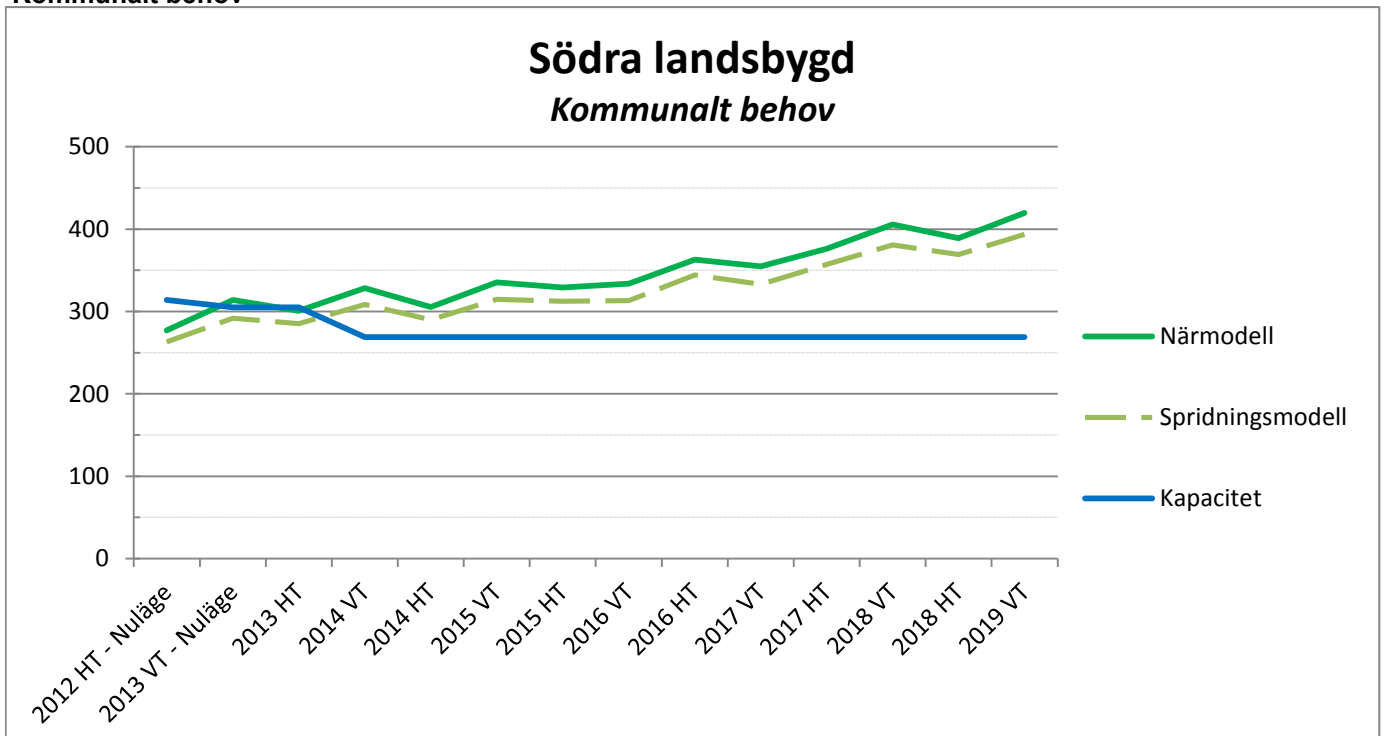
Förskola - Behov och kapacitet

Totalt behov oavsett regi



Källor: Behovsprognos 2013, Kontoret för barn, ungdom och arbetsmarknad
 Kapacitetsbedömning 2013, Vård och bildning

Kommunalt behov



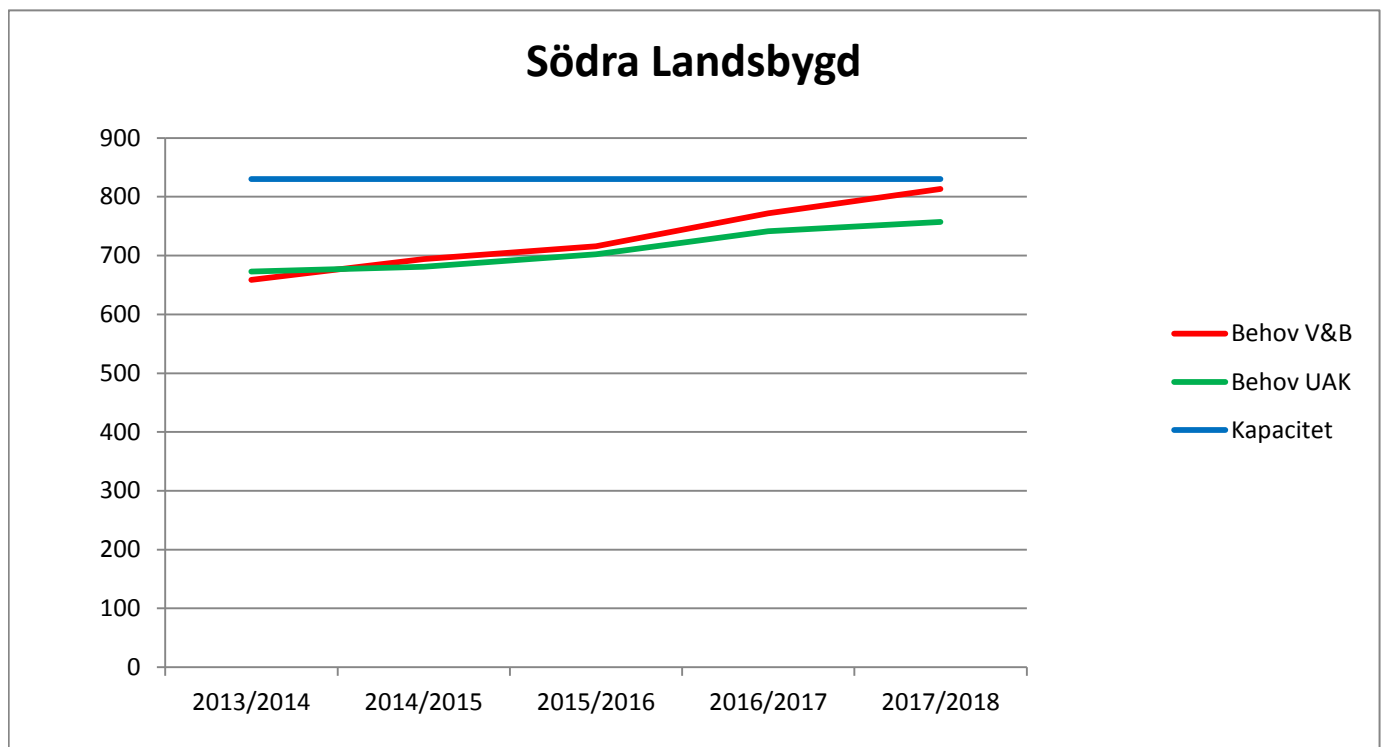
Källor: Behovsprognos 2013, Kontoret för barn, ungdom och arbetsmarknad
 Kapacitetsbedömning 2013, Vård och bildning

Södra Landsbygd

Underlag för åtgärder - Grundskoleplatser

Grundskola - Behov och kapacitet

Med nollskala



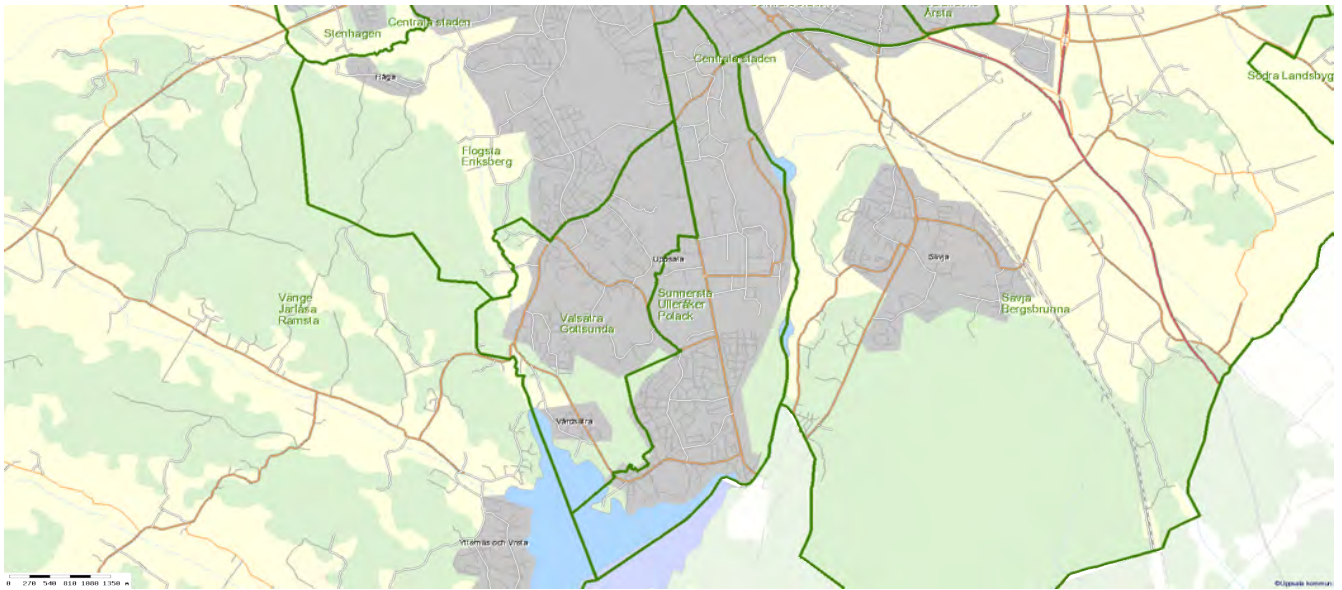
Källor: Behovsprognos 2013, Kontoret för barn, ungdom och arbetsmarknad
Behovsprognos 2013, Vård och bildning
Kapacitetsbedömning 2013, Vård & Bildning

Underlag för åtgärder - Fastigheter

Fastigheter

Länna skola har stora behov av åtgärder

Valsätra / Gottsunda



Enheter i området

Kommunal förskoleverksamhet

Berwalds förskola
 Dirigentens förskola
 Flöjtens förskola
 Hugo Alvéns förskola
 Sopranens förskola
 Spinnrockens förskola
 Stenhammars förskola
 Valsätra förskola
 Växthusets förskola

Fristående förskoleverksamhet

Eddaförskolan
 Kyrkklockans förskola
 Malma backe förskola ab
 Manar Al-Houda kooperativ
 Sivannettes familjedaghem
 Stugans förskola
 Hälsans förskola Tulpanen
 Björkens förskola
 Fiolbackens förskola

Kommunal grundskola

Bäcklösaskolan
 Gottsundaskolan 6-9/Treklängen F-5
 Valsätraskolan
 Växthuset

Fristående grundskola

Manar Al-Houda
 Musiklådan

Valsätra / Gottsunda

Gällande beslut

Hugo Alvens förskola ska renoveras eller ersättas med motsvarande antal platser.

Valsätra förskola ska renoveras eller ersättas med motsvarande antal platser.

Pågående / Planerade åtgärder

Sopranens förskola har pågående åtgärder med evakuering.

Spinnrockens förskola - påbörja ytskiktsrenovera de avdelningar som kvarstår.

Valsätraskolan - underhåll gällande hemkunskapsutrymmen.

Växthusets skola har moduler där byggloven går ut.

Valsätraskolan har moduler där byggloven går ut.

Förslag till åtgärder

Nya, ändringar samt fastställande

Förskola

Inga nya åtgärder

Grundskola

Växthuset moduler vid Stenhammar tas bort.

Valsätraskolan ska renoveras.

Fortsatt utredning

Förskola

Inget aktuellt

Grundskola

Framtida fördelning och eventuell ersättning av skollokaler när bygglov Valsätra går ut. (2018)

Valsätraskolan ska renoveras - eventuell justering av kapacitet måste utredas.

Lokal till fritidsklubb i Södra Gottsunda (2015)

Valsätra / Gottsunda

Förslag till åtgärder

Pågående, beslutade och föreslagna

Förskola**VT 2015**

Inga åtgärder utöver pågående och planerade.

VT 2016

Inga åtgärder utöver pågående och planerade.

Framtida

Inga åtgärder

Grundskola**HT 2014**

Växthuset moduler vid Stenhammar tas bort.

Omfördelning av elever inom området

HT 2015

Omfördelning av elever inom området

Framtida

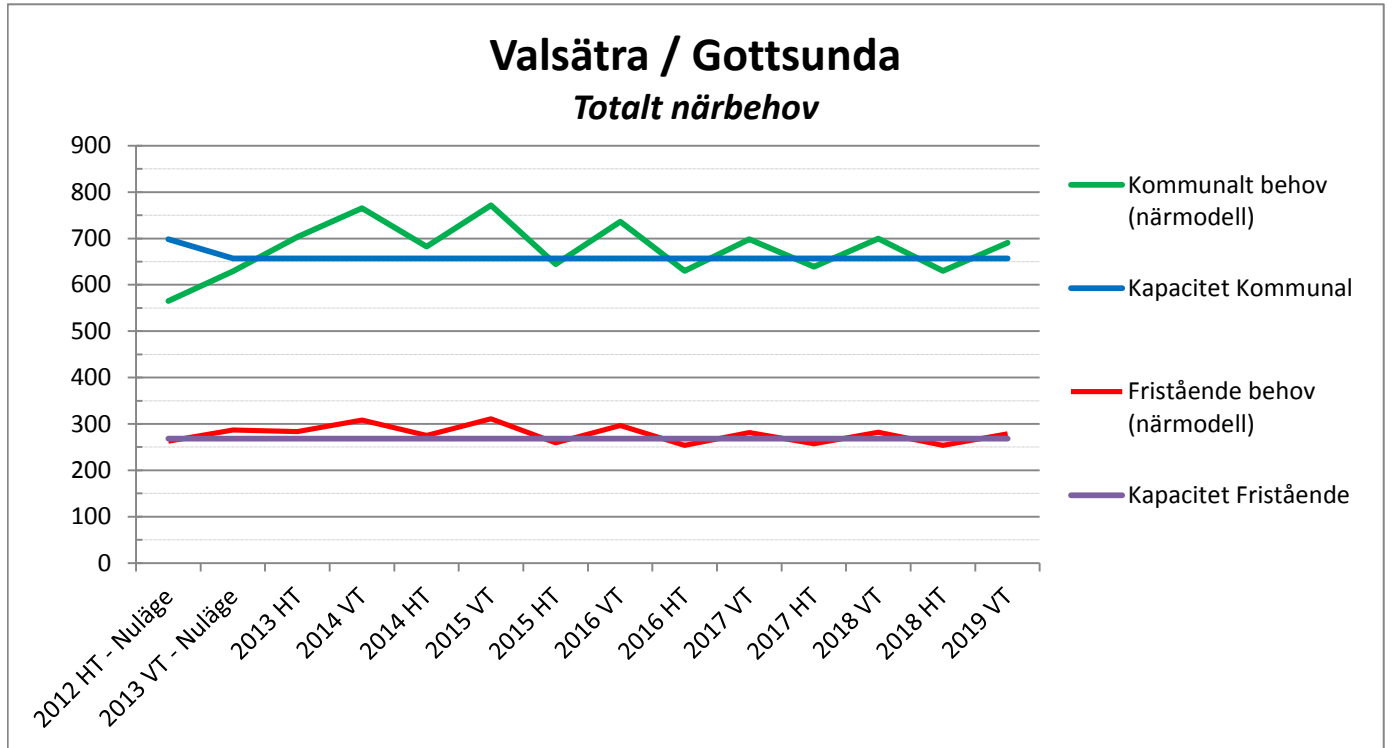
Valsätraskolan ska renoveras - eventuell justering av kapacitet måste utredas.

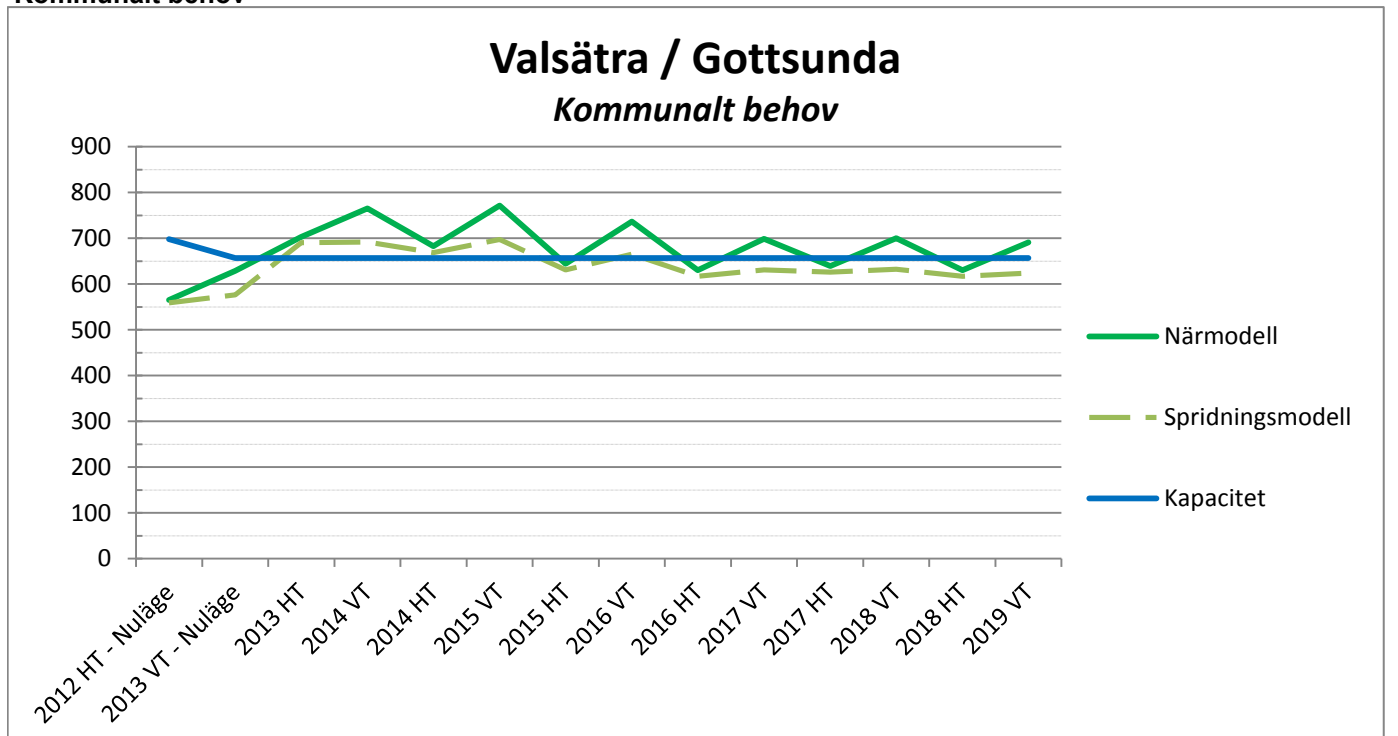
Valsätra / Gottsunda

Underlag för åtgärder - Förskoleplatser

Förskola - Behov och kapacitet

Totalt behov oavsett regi

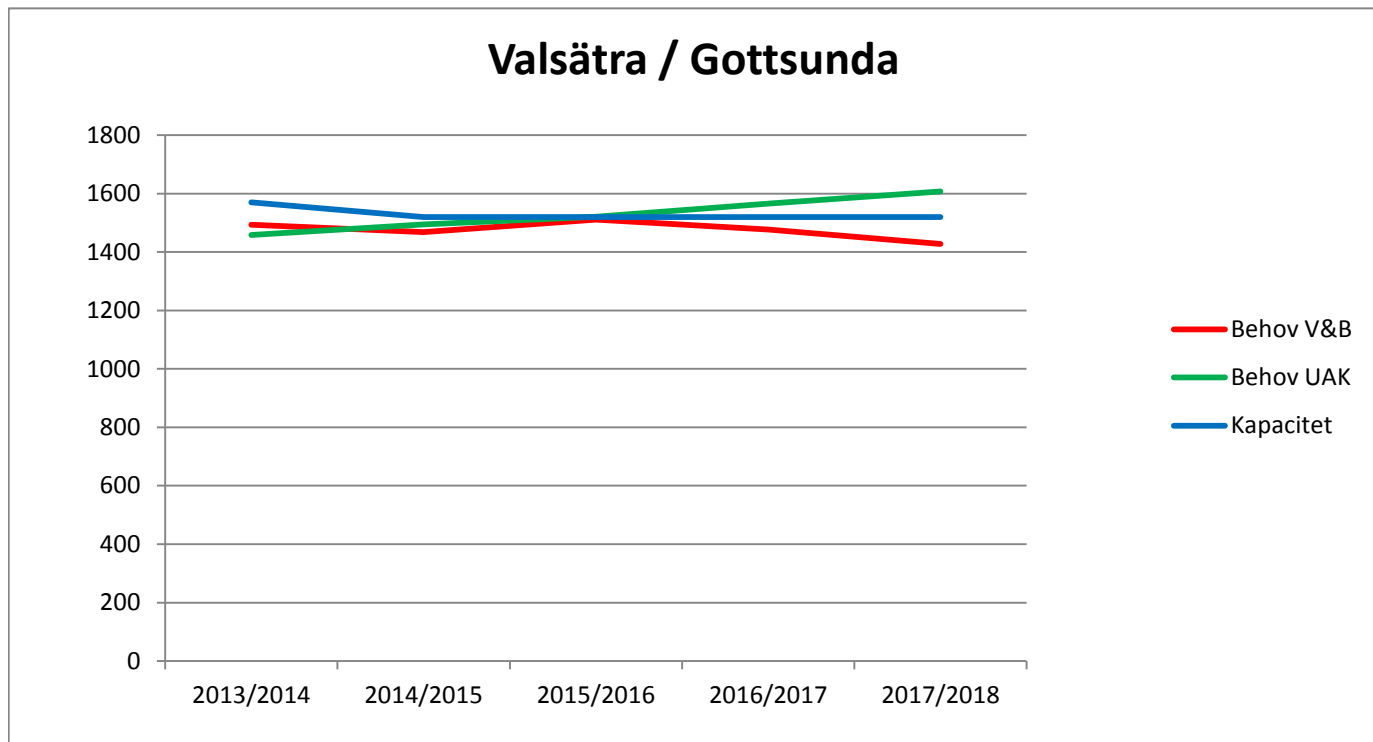

 Källor: Behovsprognos 2013, Kontoret för barn, ungdom och arbetsmarknad
 Kapacitetsbedömning 2013, Vård och bildning

Kommunalt behov

 Källor: Behovsprognos 2013, Kontoret för barn, ungdom och arbetsmarknad
 Kapacitetsbedömning 2013, Vård och bildning

Valsätra / Gottsunda**Underlag för åtgärder - Grundskoleplatser**

Grundskola - Behov och kapacitet

Med nollskala

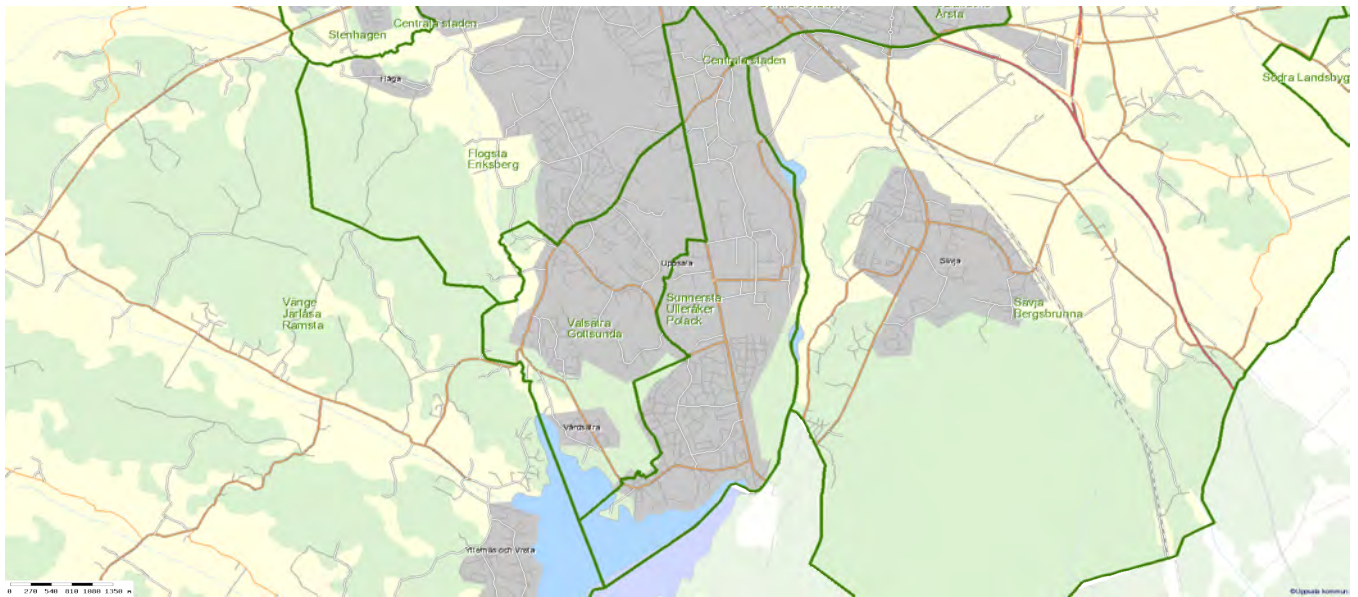


Källor: Behovsprognos 2013, Kontoret för barn, ungdom och arbetsmarknad
Behovsprognos 2013, Vård och bildning
Kapacitetsbedömning 2013, Vård & Bildning

Underlag för åtgärder - Fastigheter**Fastigheter**

Valsätraskolan är i behov av renovering.

Sunnersta / Ulleråker / Pollack

**Enheter i området**

Kommunal förskoleverksamhet

Ekuddens förskola
Kohagens förskola
Orrparkens förskola
Ulleråkers förskola
Vintergatans förskola
Vallvägens förskola
Polacksbackens förskola
Familjedaghemmen i Sunnersta

Fristående förskoleverksamhet

Förskolan Mollys Farm
Gåsens förskola
Pilfinkens Montessoriförskola
Sunnersta Naturförskola
Videungens Montessoriförskola
Lindparkens förskola

Kommunal grundskola

Ekuddens skola
Sunnerstaskolan

Fristående grundskola

Internationella Engelska Skolan
Uppsala Enskilda Skola

Sunnersta / Ulleråker / Pollack

Gällande beslut

Tillfällig förskola Lyssnaängen till 2014 VT.

Förskola i Trasthagen - permanent 108 platser

Polacksbackens förskola lämnas när bygglov utgår 2016.

Orrparkens förskola (permanent del) ska renoveras eller ersättas med motsvarande antal platser.

Ulleråkers förskola ska renoveras eller ersättas med motsvarande antal platser.

Pågående / Planerade åtgärder

Sunnerstaskolan - mindre underhåll har genomförts 2013.

Förslag till åtgärder

Nya, ändringar samt fastställande

Förskola

Vallvägen lämna när avtalet löper ut till VT 2017

Grundskola

Inga nya åtgärder

Fortsatt utredning

Förskola

Kohagens förskola - renovering eller flytt till nya Trasthagen.

Nytt bostadbyggnad kan innebära att ytterligare platser behövs i delarna närmast centrum.

Grundskola

Utökning av grundskolans platser i området.

Lokal till eventuell fritidsklubb i Sunnersta.

Sunnersta / Ulleråker / Pollack

Förslag till åtgärder

Pågående, beslutade och föreslagna

Förskola**VT 2015**

Inga åtgärder utöver pågående och planerade.
Vallvägen lämnas när avtalet går ut (efter 2017 VT)

VT 2016

Inga åtgärder utöver pågående och planerade.

Framtida

Inga åtgärder

Grundskola**HT 2014**

Inga åtgärder utöver pågående och planerade.

HT 2015

Inga åtgärder utöver pågående och planerade.

Framtida

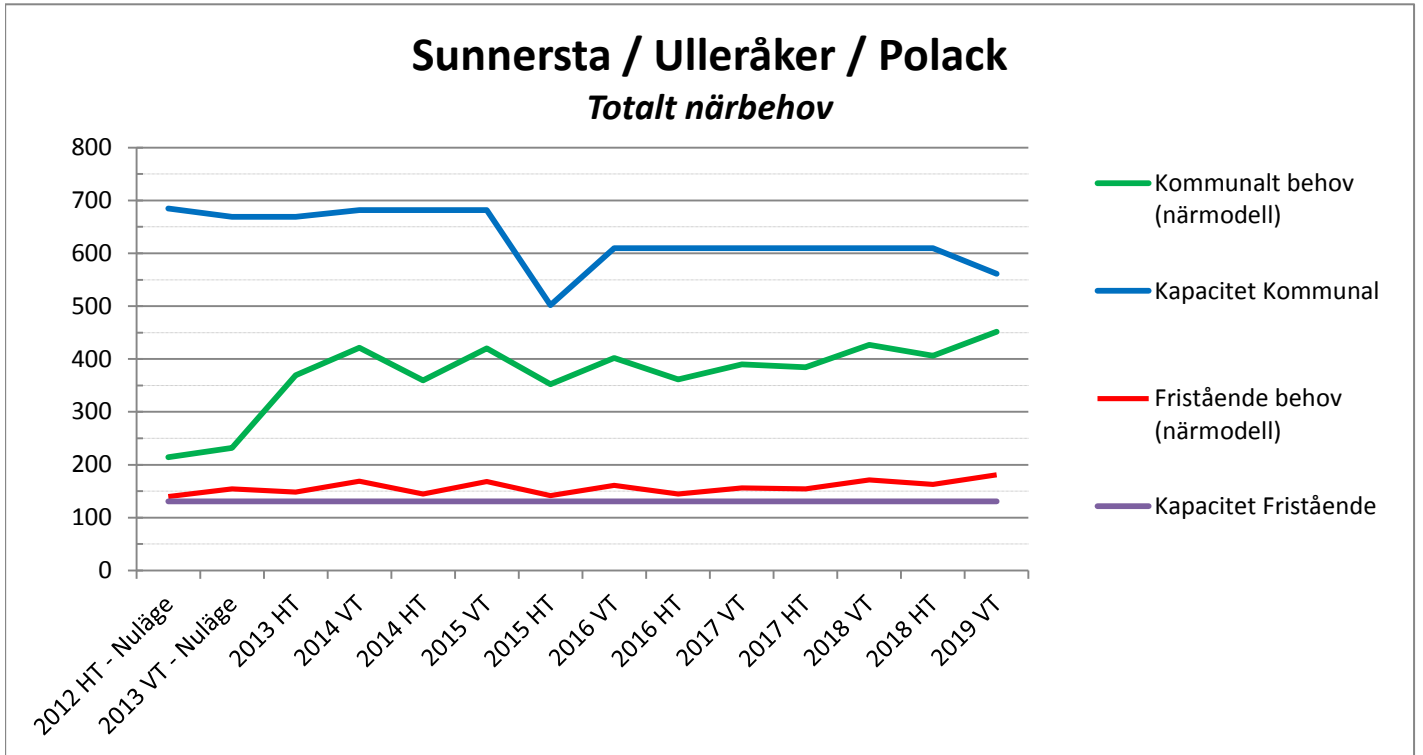
Utökning av antalet skolplatser i området (även avlastning av Valsätraskolan)

Sunnersta / Ulleråker / Pollack

Underlag för åtgärder - Förskoleplatser

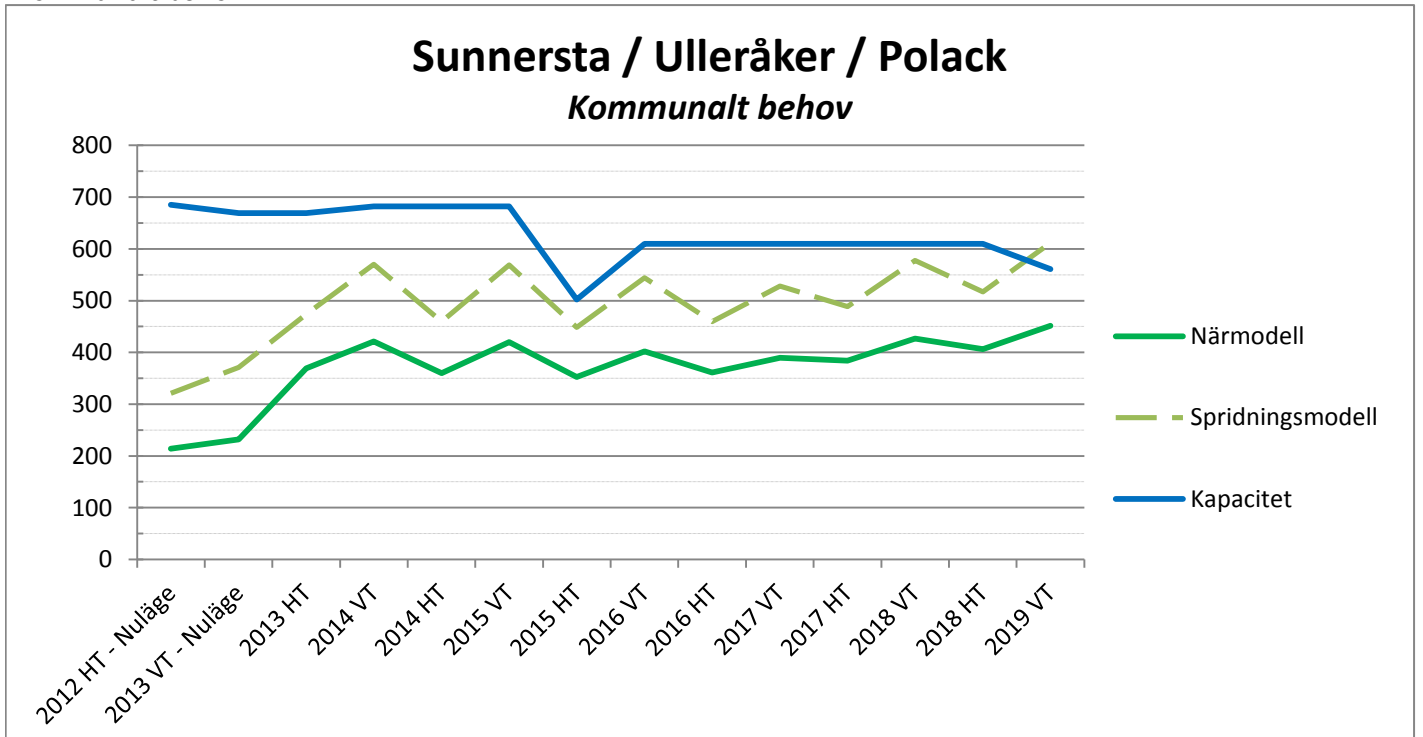
Förskola - Behov och kapacitet

Totalt behov oavsett regi



Källor: Behovsprognos 2013, Kontoret för barn, ungdom och arbetsmarknad
 Kapacitetsbedömning 2013, Vård och bildning

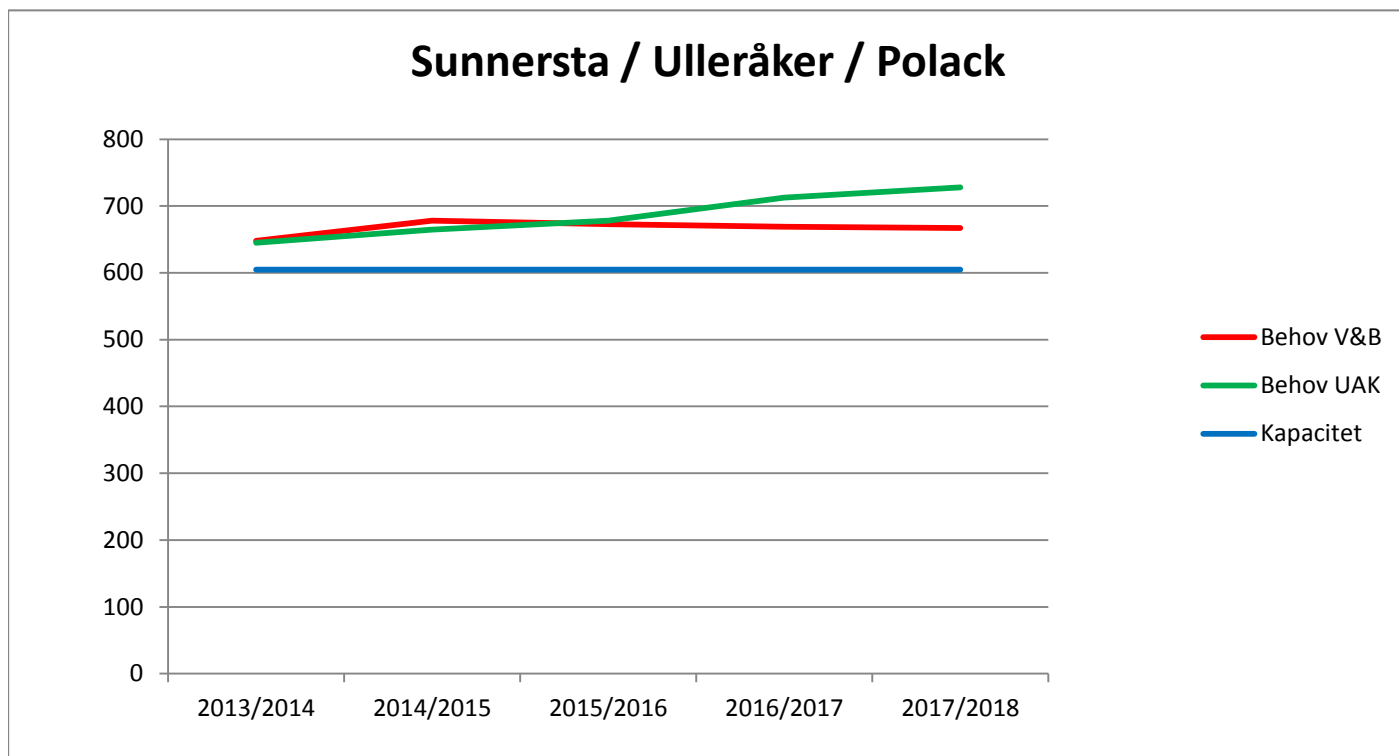
Kommunalt behov



Källor: Behovsprognos 2013, Kontoret för barn, ungdom och arbetsmarknad
 Kapacitetsbedömning 2013, Vård och bildning

Sunnersta / Ulleråker / Pollack

Underlag för åtgärder - Grundskoleplatser

Grundskola - Behov och kapacitet**Med nollskala**

Källor: Behovsprognos 2013, Kontoret för barn, ungdom och arbetsmarknad
Behovsprognos 2013, Vård och bildning
Kapacitetsbedömning 2013, Vård & Bildning

Underlag för åtgärder - Fastigheter

Fastigheter

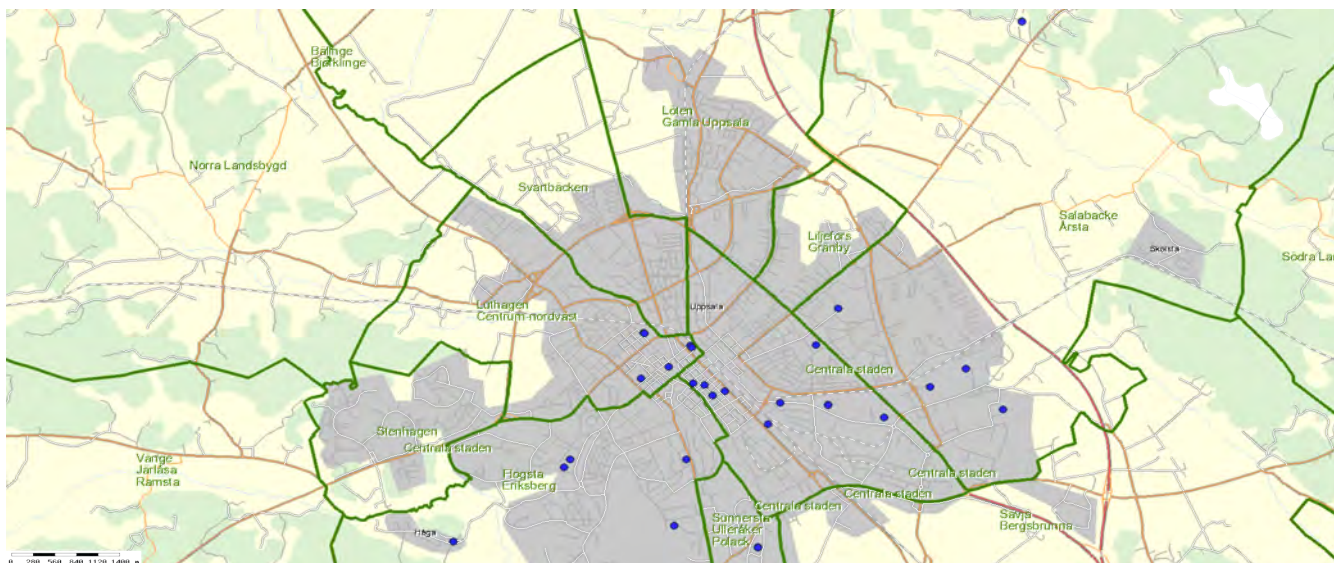
Orrparkens förskola har stora behov av åtgärder.

Ulleråkers förskola har behov av åtgärder.

Sunnerstaskolan - fastighetstekniska frågor finns runt kök

Kohagens förskola - renoveringsbehov föreligger.

Gymnaset / Vuxenutbildning / SFI



Kartan visar både kommunala och fristående gymnasieskolor

Enheter i området

Kommunal gymnasieskola

Bolandgymnasiet
 Celsiusskolan
 Ekebygymnasiet
 Fyrisskolan
 GUC
 Jällagymnasiet
 Katedralskolan
 Linnégymnasiet
 Lundellska skolan
 Rosendalsgymnasiet
 Uvengymnasiet
 Centrum för introduktion i skola

Fristående gymnasieskola

Cultus gymnasieskola
 Hagströmska gymnasiet (fd YA Frigymnasium)
 Internationella gymnasiet
 IT-Gymnasiet
 Jensen gymnasium
 JB Gymnasiet
 Kunskapsgymnasiet
 Livets Ords Kristna Gymnasium
 Realgymnasiet
 Thorén Business School
 Praktiska
 Uppsala Waldorfgymnasium
 Yrkespluggat

Kommunal vuxenutbildning / SFI

Vuxenutbildningen Linné
 Ekeby Vux
 Bolandgymnasiet komvux

Fristående vuxenutbildning / SFI

KUI
 Hermods
 Studieförbundet
 Academicum
 Alphace
 Competens
 Eductus
 Folkuniversitetet
 Hermods
 JB Kompetens
 Jensen education, vuxenutbildning
 Lernia
 Manpower Telge Jobbstart
 Medlearn
 MiROi
 Studieförbundet vuxenskolan (SV)

Gymnaset / Vuxenutbildning / SFI

Gällande beslut

Katedralskolan renoveras

Hildur Ottelin flyttas till tomställda lokaler i Fyrisskolan

Bolandgymnasiet Sylveiusgatan flyttas till lokaler i Bolandgymnasiet huvudenhet

Bolandgymnasiet Kölen utreds för flytt till hösten 2014

Floristlokalen vid Ekebyskolan lämnas.

Lundellska skolan lämnar delar av sina lokaler till höstterminen 2013 eller när annan användning är fastställd.

Katedralskolans Rektorsvillan utreds gällande framtida användning

Pågående / Planerade åtgärder

Grafiskt Utbildningscenter flyttar till anpassade lokaler i Bolandgymnasiet.

Fyrisskolan - Teknisk utredning gällande fuktskada bibliotek samt aula. Åtgärdas sommar/ht 2013. Takentreprenad skrivs genomförs under vt 2014.

Katedralskolan - Mindre underhållsarbeten under ht 2013 i form av åtgärd av fuktskador i matsal samt duschutrymmen i avvaktan på start av renovering.

Förslag till åtgärder

Nya, ändringar samt fastställande

Gymnasiet

Fyrisskolan friställer lokaler som används för evakuering av Tiunda/Sverker under två år

Hildur Ottelins flytt till Fyrisskolan genomförs först till HT 2016.

Hildur Ottelin minskar lokalyta i befintliga lokaler.

Renoveringen av Katedralskolan genomförs enligt tidigare beslut:

- skolan evakueras under två år
- Naturvetenskapliga salar vid Fyrisskolan samnyttjas under evakueringen.
- Rektorsvillan lämna i samband med renoveringen.

Fattade beslut gällande flytt av Sylveiusgatan skjuts till HT 2015

Moduler vid Bolandsgymnasiet lämnas.

Ytterligare 300 gymnasieplatser tas bort senast HT 2015 - genomlysning av samtliga enheter genomförs.

Gymnasieskolans specialenheter genomför översyn av lokalanvändning med målet att minska antalet fastigheter som behöver renovering.

Palmbladsgatan (tidigare GUC) lämnas som permanent skollokal.

Vuxenutbildning / SFI

Inga åtgärder förutom som eventuell del i gymnasieskolans specialenheters översyn av lokaler.

Fortsatt utredning

Gymnasiet

Inget aktuellt

Vuxenutbildning

Inget aktuellt

Gymnasiet / Vuxenutbildning / SFI

Förslag till åtgärder

Pågående, beslutade och föreslagna

Gymnasiet

HT 2014

Fyrisskolan friställer lokaler som används för evakuering av Tiunda/Sverker under två år

Hildur Ottelins flytt till Fyrisskolan genomförs först till HT 2016.

Hildur Ottelin minskar lokalyta i befintliga lokaler.

Renoveringen av Katedralskolan genomförs enligt tidigare beslut:

- skolan evakueras under två år
- Naturvetenskapliga salar vid Fyrisskolan samnyttjas under evakueringen.
- Rektorsvillan lämna i samband med renoveringen

Gymnasieskolans specialenheter genomför översyn av lokalanvändning med målet att minska antalet fastigheter som behöver renovering.

Palmbladsgatan (tidigare GUC) lämnas som permanent skollokal.

HT 2015

Bolandgymnasiet Sylveiusgatan flyttas till anpassade lokaler i Bolandgymnasiet huvudenhet.

Moduler vid Bolandgymnasiet lämnas.

Ytterligare 300 gymnasieplatser tas bort senast HT 2015 - genomlysning av samtliga enheter genomförs.

Bolandsskolan Kölen flyttar enligt tidigare beslut senast till HT2015. Nuvarande moduler och tomt lämnas.

Framtida

Hildur Ottelins flytt till Fyrisskolan genomförs till HT 2016.

Vuxenutbildning / SFI

HT 2014

Inga åtgärder förutom som eventuell del i gymnasieskolans specialenheters översyn av lokaler.

HT 2015

Inga åtgärder

Framtida

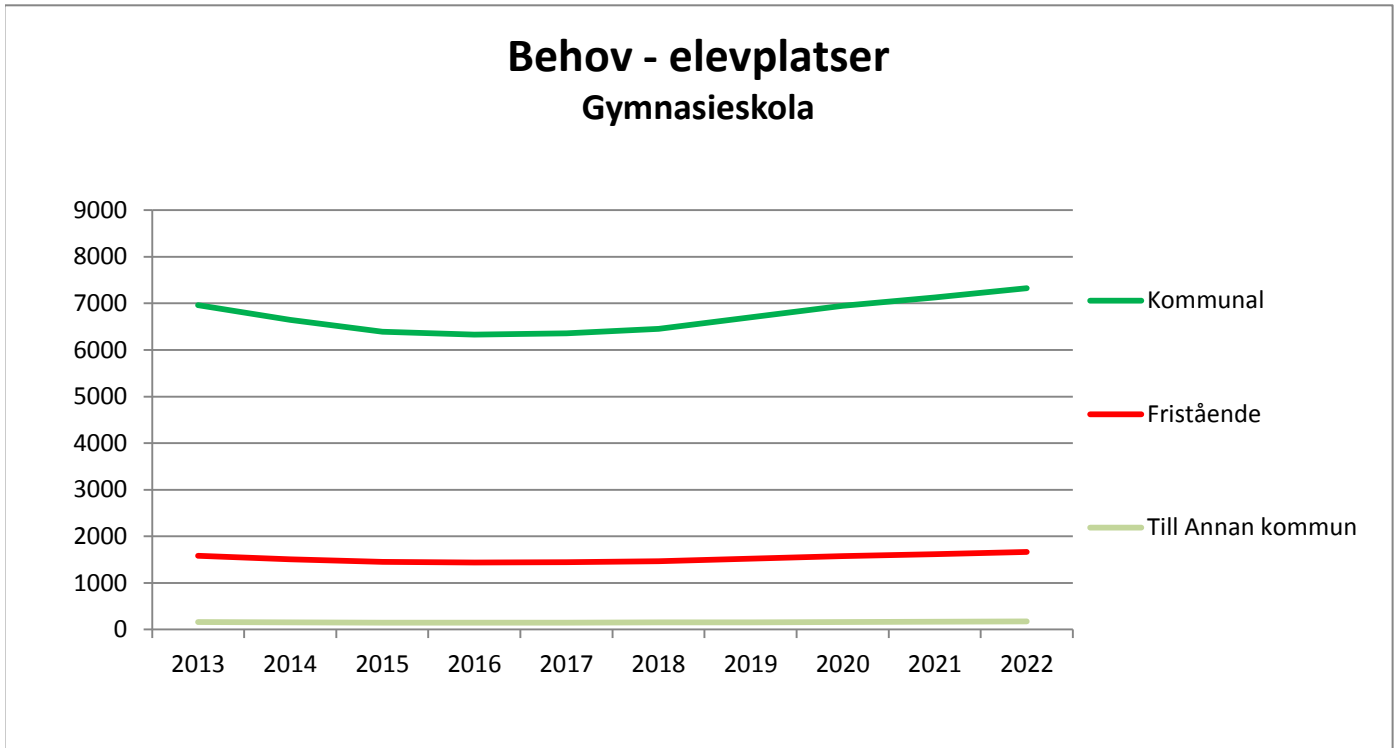
Inga åtgärder

Gymnaset / Vuxenutbildning / SFI

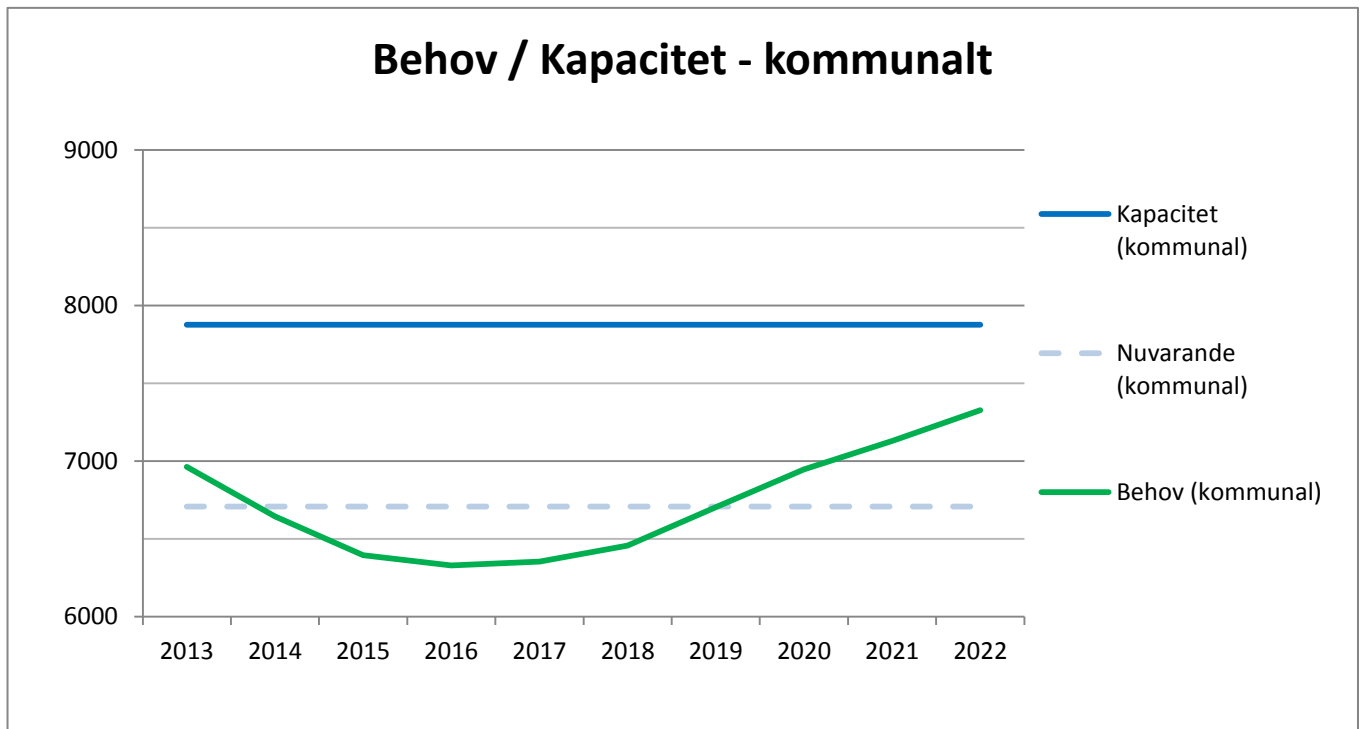
Underlag för åtgärder - Behov Gymnaseskola

Gymnaseskola - Behov och kapacitet

Totalt behov oavsett regi



Källa: Behovsprognos 2013, Kontoret för barn, ungdom och arbetsmarknad

Kommunalt behov

 Källor: Behovsprognos 2013, Kontoret för barn, ungdom och arbetsmarknad
 Elevtal 2013 HT, Vård & Bildning
 Kapacitetsbedömning 2013, Vård & Bildning

Gymnaset / Vuxenutbildning / SFI

Underlag för åtgärder - Behov av vuxenutbildning / SFI

För utbildningsformen **Svenska för invandrare (SFI)** är kommunens befolkning inte styrande utan mottagandet och inflyttningen av invandrare. Bakgrund och situation gör även att både nivå och omfattning av utbildningen påverkas. Utredningen gör prognosen att kapaciteten inom SFI idag är rimlig men översyn av lokalnyttjandet ska ske kontinuerligt.

Vuxenutbildningens olika delar – Grundläggande nivå, Gymnasial nivå, Särskild utbildning för vuxna och Yrkesinriktad – styrs till största delen av antalet elever som kommer från SFI. Till resterande del beror behovet av utbildningsplatser till största del på arbetsmarknadsläget. Prognosen är att nuvarande kapacitet – som även består av både dag och kvällsverksamhet – klarar dagens behov och har möjlighet att balansera en viss ökning och minskning. Även här ska översyn av det praktiska lokalnyttjandet ske kontinuerligt.

Källor: ??

Underlag för åtgärder - Fastigheter

Fastigheter

Katedral skolan - Stort renoveringsbehov föreligger

Rektorsvillan - Renoveringsbehov föreligger

Jällagymnasiet - Behöver genomföra underhåll gällande vattenförsörjning.

Bredablick - Renoveringsbehov föreligger. Takomläggning krävs.

Magdeburg - Renoveringsbehov föreligger

Förskola
Behov - Kapacitet
Bilaga 5a1
Kommunal verksamhet

Område	2012 HT - Nuläge					2013 VT - Nuläge					2013 HT				2014 VT				2014 HT						
	Kapacitet	Behov		Diff		Kapacitet	Behov		Diff		Kapacitet	Behov		Diff		Kapacitet	Behov		Diff		Kapacitet	Behov		Diff	
		Närmodell	Spridningsmodell	Närmodell	Spridningsmodell		Närmodell	Spridningsmodell	Närmodell	Spridningsmodell		Närmodell	Spridningsmodell	Närmodell	Spridningsmodell		Närmodell	Spridningsmodell	Närmodell	Spridningsmodell		Närmodell	Spridningsmodell		
Bälinge/Björklinge	419	359	376	60	43	415	432	407	-17	8	415	394	410	21	5	415	463	458	-48	-43	415	398	413	17	2
Centrala staden	536	607	486	-71	50	758	566	481	192	277	782	794	653	-12	129	910	834	718	76	192	964	861	707	103	257
Flogsta / Eriksberg	524	209	364	315	160	496	169	291	327	205	496	514	667	-18	-171	496	559	655	-63	-159	496	522	677	-26	-181
Liljefors /Gränby	81	161	57	-80	24	78	152	54	-74	24	78	198	85	-120	-7	78	221	94	-143	-16	78	189	80	-111	-2
Luthagen / Centrum-nordväst	634	433	463	201	171	615	421	477	194	138	615	613	639	2	-24	615	652	690	-37	-75	615	641	667	-26	-52
Löten / Gamla Uppsala	608	285	365	323	243	634	311	373	323	261	544	479	556	65	-12	544	516	567	28	-23	544	473	546	71	-2
Norra Landsbygd	49	86	44	-37	5	49	129	45	-80	4	49	119	63	-70	-14	49	129	57	-80	-8	49	122	64	-73	-15
Salabacke/Årsta	710	476	532	234	178	674	474	554	200	120	674	598	654	76	20	674	650	741	24	-67	674	596	650	78	24
Stenhagen	299	311	279	-12	20	249	326	293	-77	-44	300	314	283	-14	17	300	366	333	-66	-33	300	293	264	7	36
Storvreta / Vattholma / Skyttorp	751	720	675	31	76	696	735	720	-39	-24	696	720	676	-24	20	696	785	747	-89	-51	696	694	651	2	45
Sunnersta / Ulleråker / Polack	685	214	321	471	364	669	232	371	437	298	669	369	474	300	195	682	421	570	261	112	682	360	459	322	223
Svartbäcken	503	146	294	357	209	461	130	293	331	168	414	313	452	101	-38	414	362	520	52	-106	414	311	446	103	-32
Sävja / Bergsbrunna	476	524	455	-48	21	534	582	519	-48	15	529	518	450	11	79	529	596	550	-67	-21	529	515	448	14	81
Södra landsbygd	314	277	263	37	51	305	314	292	-9	13	305	301	285	4	20	269	329	308	-60	-39	269	305	290	-36	-21
Valsätra / Gottsunda	698	565	559	133	139	657	629	576	28	81	657	703	690	-46	-33	657	765	692	-108	-35	657	682	668	-25	-11
Vänge / Järlåsa / Ramsta	365	441	318	-76	47	383	523	399	-140	-16	401	464	336	-63	65	401	528	405	-127	-4	401	461	334	-60	67
Östra Landsbygd	225	210	202	15	23	227	212	218	15	9	227	237	228	-10	-1	227	262	258	-35	-31	227	228	219	-1	8
Summa	7877	6024	6053	1853	1824	7900	6337	6363	1563	1537	7851	7648	7600	203	251	7956	8438	8362	-482	-406	8010	7650	7584	360	426

Källor:
Behovsprognos Barn

UAK från person/placeringsdata per 2012-12-06 samt 2013-04-15

Grundande på Befolkningsprognos 2013

Servicegrad bedömd per område (och är i de allra flesta fall enligt fastställd i IVE, dvs 2013=89%, 2014=91%, 2015->=92%)

Kapacitet - bedömd

Justerad och bedömd från A3 beräknad

Ytkapacitet

se separat tabell

Förskola
Behov - Kapacitet
Kommunal verksamhet

Område	2015 VT					2015 HT					2016 VT					2016 HT					2017 VT				
	Kap- acitet	Behov		Diff		Kap- acitet	Behov		Diff		Kap- acitet	Behov		Diff		Kap- acitet	Behov		Diff		Kap- acitet	Behov		Diff	
		När- modell	Spridnings- modell	När- modell	Spridnings- modell		När- modell	Spridnings- modell	När- modell	Spridnings- modell		När- modell	Spridnings- modell	När- modell	Spridnings- modell		När- modell	Spridnings- modell	När- modell	Spridnings- modell		När- modell	Spridnings- modell		
Bälinge/Björklinge	415	442	437	-27	-22	415	388	403	27	12	415	446	441	-31	-26	415	366	381	49	34	415	435	430	-20	-15
Centrala staden	964	900	773	64	191	964	907	743	57	221	1036	962	826	74	210	1036	917	752	119	284	1036	999	858	37	178
Flogsta / Eriksberg	496	572	666	-76	-170	496	556	717	-60	-221	496	580	675	-84	-179	496	578	746	-82	-250	496	611	711	-115	-215
Liljefors /Gränby	78	220	93	-142	-15	78	191	81	-113	-3	78	208	89	-130	-11	78	194	83	-116	-5	78	210	89	-132	-11
Luthagen / Centrum-nordväst	615	687	725	-72	-110	615	688	714	-73	-99	759	715	756	44	3	759	701	728	58	31	759	761	804	-2	-45
Löten / Gamla Uppsala	544	532	583	12	-39	544	470	541	74	3	544	515	564	29	-20	436	446	513	-10	-77	436	508	556	-72	-120
Norra Landsbygd	49	134	59	-85	-10	49	122	64	-73	-15	49	134	59	-85	-10	49	123	65	-74	-16	49	133	58	-84	-9
Salabacke/Årsta	674	663	754	11	-80	674	586	639	88	35	674	654	744	20	-70	674	592	645	82	29	674	638	726	36	-52
Stenhagen	300	345	314	-45	-14	300	269	242	31	58	300	318	289	-18	11	300	254	229	46	71	300	290	263	10	37
Storvreta / Vattholma / Skyttorp	708	771	733	-63	-25	708	678	637	30	71	708	745	708	-37	-0	708	676	635	32	73	708	729	693	-21	15
Sunnersta / Ulleråker / Polack	682	420	569	262	113	502	353	449	149	53	610	402	544	208	66	610	361	460	249	150	610	390	528	220	82
Svartbäcken	338	347	496	-9	-158	248	299	428	-51	-180	140	341	487	-201	-347	140	281	402	-141	-262	140	325	465	-185	-325
Sävja / Bergsbrunna	529	573	529	-44	-0	529	514	447	15	82	565	557	514	8	51	565	470	409	95	156	565	550	508	15	57
Södra landsbygd	269	335	315	-66	-46	269	329	312	-60	-43	269	334	313	-65	-44	269	363	344	-94	-75	269	355	333	-86	-64
Valsätra / Gottsunda	657	772	697	-115	-40	657	644	631	13	26	657	736	665	-79	-8	657	630	617	27	40	657	699	631	-42	26
Vänge / Järlåsa / Ramsta	401	532	408	-131	-7	401	470	340	-69	61	420	525	402	-105	18	420	462	334	-42	86	420	528	405	-108	15
Östra Landsbygd	227	265	260	-38	-33	227	238	228	-11	-1	227	251	246	-24	-19	227	238	228	-11	-1	227	258	253	-31	-26
Summa	7946	8511	8412	-565	-466	7676	7701	7615	-25	61	7947	8425	8324	-478	-377	7839	7652	7568	187	271	7839	8418	8312	-579	-473

Källor:
Behovsprognos Barn

UAK från person/placeringsdata per 2012-12-06 samt 2013-04-15

Grundande på Befolkningsprognos 2013

Servicegrad bedömd per område (och är i de allra flesta fall enligt fastställd i IVE, dvs 2013=89%, 2014=91%, 2015->=92%)

Kapacitet - bedömd

Justerad och bedömd från A3 beräknad

Ytkapacitet

se separat tabell

Förskola
Behov - Kapacitet
Kommunal verksamhet

Område	2017 HT					2018 VT					2018 HT					2019 VT				
	Kapacitet	Behov		Diff		Kapacitet	Behov		Diff		Kapacitet	Behov		Diff		Kapacitet	Behov		Diff	
	Närmodell	Spridningsmodell	Närmodell	Spridningsmodell		Närmodell	Spridningsmodell	Närmodell	Spridningsmodell		Närmodell	Spridningsmodell	Närmodell	Spridningsmodell		Närmodell	Spridningsmodell	Närmodell	Spridningsmodell	
Bälinge/Björklinge	415	346	359	69	56	415	389	385	26	30	415	344	358	71	57	419	388	384	31	35
Centrala staden	1036	919	753	117	283	1036	1013	869	23	167	1036	935	766	101	270	1036	1030	884	6	152
Flogsta / Eriksberg	496	602	776	-106	-280	496	661	770	-165	-274	496	617	796	-121	-300	496	677	788	-181	-292
Liljefors /Gränby	78	201	85	-123	-7	78	222	94	-144	-16	78	209	89	-131	-11	78	231	98	-153	-20
Luthagen / Centrum-nordväst	759	716	744	43	15	759	793	838	-34	-79	759	739	767	20	-8	759	818	864	-59	-105
Löten / Gamla Uppsala	436	428	493	8	-57	436	465	509	-29	-73	436	429	494	7	-58	436	467	512	-31	-76
Norra Landsbygd	49	122	64	-73	-15	49	133	58	-84	-9	49	121	63	-72	-14	49	131	58	-82	-9
Salabacke/Årsta	674	631	688	43	-14	548	692	787	-144	-239	548	648	707	-100	-159	548	709	807	-161	-259
Stenhagen	300	248	224	52	76	300	268	244	32	56	300	240	216	60	84	300	259	236	41	64
Storvreta / Vattholma / Skyttorp	708	646	606	62	102	708	694	660	14	48	708	656	616	52	92	708	704	670	4	38
Sunnersta / Ulleråker / Polack	610	384	489	226	121	610	427	578	183	32	610	406	517	204	93	561	452	612	109	-51
Svartbäcken	140	261	374	-121	-234	140	286	408	-146	-268	140	257	368	-117	-228	140	281	402	-141	-262
Sävja / Bergsbrunna	565	439	381	126	184	565	472	436	93	129	565	435	378	130	187	565	467	431	98	134
Södra landsbygd	269	376	357	-107	-88	269	406	381	-137	-112	269	389	369	-120	-100	269	420	394	-151	-125
Valsätra / Gottsunda	657	639	626	18	31	657	700	632	-43	25	657	630	617	27	40	657	691	624	-34	33
Vänge / Järlåsa / Ramsta	384	450	326	-66	58	384	506	388	-122	-4	384	443	321	-59	63	384	499	383	-115	1
Östra Landsbygd	227	234	224	-7	3	119	254	249	-135	-130	119	235	226	-116	-107	119	256	251	-137	-132
Summa	7803	7643	7570	160	233	7569	8379	8286	-810	-717	7569	7733	7666	-164	-97	7524	8480	8396	-956	-872

Källor:
Behovsprognos Barn

UAK från person/placeringsdata per 2012-12-06 samt 2013-04-15

Grundande på Befolkningsprognos 2013

Servicegrad bedömd per område (och är i de allra flesta fall enligt fastställd i IVE, dvs 2013=89%, 2014=91%, 2015->=92%)

Kapacitet - bedömd

Justerad och bedömd från A3 beräknad

Ytkapacitet

se separat tabell

Förskola

Bilaga 5a2

Behov - Kapacitet

Fristående verksamhet

Område	2012 HT - Nuläge			2013 VT - Nuläge			2013 HT			2014 VT		
	Kapacitet	Behov Närmodell	Diff Närmodell	Kapacitet	Behov Närmodell	Diff Närmodell	Kapacitet	Behov Närmodell	Diff Närmodell	Kapacitet	Behov Närmodell	Diff Närmodell
Bälinge/Björklinge	303	275	28	303	292	11	303	267	36	303	313	-10
Centrala staden	369	368	1	369	364	5	369	415	-46	369	435	-66
Flogsta / Eriksberg	817	476	341	803	497	306	803	493	310	803	537	266
Liljefors /Gränby	70	100	-30	70	104	-34	70	107	-37	70	120	-50
Luthagen / Centrum-nordväst	306	261	45	306	275	31	306	290	16	306	308	-2
Löten / Gamla Uppsala	239	209	30	199	230	-31	199	229	-30	199	247	-48
Norra Landsbygd	71	91	-20	71	101	-30	71	119	-48	71	129	-58
Salabacke/Årsta	450	294	156	450	293	157	450	315	135	525	343	182
Stenhagen	113	121	-8	113	126	-13	113	114	-1	113	133	-21
Storvreta / Vattholma / Skyttorp	145	141	4	145	174	-29	145	138	7	145	151	-5
Sunnersta / Ulleråker / Polack	131	140	-9	131	154	-23	131	148	-17	131	169	-38
Svartbäcken	148	109	39	148	117	31	148	105	43	193	122	71
Sävja / Bergsbrunna	155	221	-66	152	231	-79	152	217	-65	152	249	-97
Södra landsbygd	105	125	-20	105	140	-35	105	134	-29	141	146	-5
Valsätra / Gottsunda	268	263	5	268	287	-19	268	283	-15	268	308	-40
Vänge / Järlåsa / Ramsta	91	144	-53	91	170	-79	91	150	-59	91	171	-80
Östra Landsbygd	54	46	8	54	63	-9	54	49	5	54	55	-1
Summa	3835	3384	451	3778	3618	160	3778	3574	204	3934	3935	-1

Källor:

Behovsprognos Barn

UAK från person/placeringsdata per 2012-12-06 samt 2013-04-15

Grundande på Befolkningsprognos 2013

Servicegrad bedömd per område (och är i de allra flesta fall enligt fastställt i IVE, dvs 2013=89%, 2014=91%, 2015=>=92%)

Kapacitet - bedömd

 Justerad och bedömd från A3 beräknad Ytkapacitet
 se separat tabell

Förskola

Behov - Kapacitet

Fristående verksamhet

Område	2014 HT			2015 VT			2015 HT			2016 VT		
	Kap- acitet	Behov När- modell	Diff När- modell	Kap- acitet	Behov När- modell	Diff När- modell	Kap- acitet	Behov När- modell	Diff När- modell	Kap- acitet	Behov När- modell	Diff När- modell
Bältinge/Björklinge	303	269	34	303	300	3	303	263	40	303	302	1
Centrala staden	369	449	-80	369	470	-101	258	473	-215	258	502	-244
Flogsta / Eriksberg	803	501	302	803	549	254	803	533	270	803	557	247
Liljefors /Gränby	70	102	-32	70	119	-49	70	103	-33	70	113	-43
Luthagen / Centrum-nordväst	306	303	3	306	325	-19	306	325	-19	306	338	-32
Löten / Gamla Uppsala	199	226	-27	199	255	-56	199	225	-26	199	246	-48
Norra Landsbygd	71	122	-51	71	134	-63	71	122	-51	71	134	-63
Salabacke/Årsta	525	314	211	525	349	176	525	309	216	525	345	180
Stenhagen	113	107	6	113	126	-13	113	98	15	113	116	-3
Storvreta / Vattholma / Skyttorp	145	133	12	145	148	-3	145	130	15	145	143	2
Sunnersta / Ulleråker / Polack	131	144	-14	131	168	-38	131	141	-11	131	161	-31
Svartbäcken	193	104	88	193	117	76	193	101	92	193	115	78
Sävja / Bergsbrunna	152	216	-63	152	240	-88	152	215	-63	152	233	-81
Södra landsbygd	141	136	5	141	149	-8	141	146	-6	141	148	-8
Valsätra / Gottsunda	268	275	-7	268	311	-43	268	259	9	268	297	-28
Vänge / Järlåsa / Ramsta	91	149	-58	91	172	-81	91	152	-61	91	170	-79
Östra Landsbygd	54	48	6	54	55	-1	54	49	5	54	52	2
Summa	3934	3599	335	3934	3986	-52	3823	3646	177	3823	3973	-150

Källor:

Behovsprognos Barn

UAK från person/placeringsdata per 2012-12-06 samt 2013-04-15

Grundande på Befolkningsprognos 2013

Servicegrad bedömd per område (och är i de allra flesta fall enligt fastställt i IVE, dvs 2013=89%, 2014=91%, 2015=>=92%)

Kapacitet - bedömd

Justerad och bedömd från A3 beräknad Ytkapacitet
se separat tabell

Förskola

Behov - Kapacitet

Fristående verksamhet

Område	2016 HT			2017 VT			2017 HT			2018 VT		
	Kapacitet	Behov Närmodell	Diff Närmodell	Kapacitet	Behov Närmodell	Diff Närmodell	Kapacitet	Behov Närmodell	Diff Närmodell	Kapacitet	Behov Närmodell	Diff Närmodell
Bältinge/Björklinge	303	248	55	303	295	8	303	234	69	303	264	39
Centrala staden	258	479	-221	258	522	-264	258	480	-222	258	529	-271
Flogsta / Eriksberg	803	555	249	803	586	217	803	578	226	803	634	169
Liljefors /Gränby	70	105	-35	70	113	-43	70	109	-39	70	120	-50
Luthagen / Centrum-nordväst	306	332	-26	306	360	-54	306	339	-33	306	375	-69
Löten / Gamla Uppsala	199	213	-14	199	243	-44	199	205	-6	199	222	-24
Norra Landsbygd	71	123	-51	71	133	-61	71	122	-51	71	133	-61
Salabacke/Årsta	525	312	213	525	336	189	525	333	192	525	364	160
Stenhagen	113	93	20	113	106	7	113	90	22	113	98	15
Storvreta / Vattholma / Skyttorp	145	130	16	145	140	6	145	124	21	145	133	12
Sunnersta / Ulleråker / Polack	131	145	-14	131	156	-26	131	154	-23	131	171	-40
Svartbäcken	193	94	98	193	109	83	193	88	105	193	96	97
Sävja / Bergsbrunna	152	197	-45	152	230	-78	152	184	-32	152	198	-45
Södra landsbygd	141	161	-21	141	158	-17	141	167	-27	141	181	-40
Valsätra / Gottsunda	268	254	14	268	281	-13	268	257	11	268	282	-14
Vänge / Järlåsa / Ramsta	91	150	-59	91	171	-80	91	146	-55	91	164	-73
Östra Landsbygd	54	49	5	54	54	0	54	49	5	54	53	1
Summa	3823	3639	184	3823	3993	-170	3823	3658	165	3823	4016	-193

Källor:

Behovsprognos Barn

UAK från person/placeringsdata per 2012-12-06 samt 2013-04-15

Grundande på Befolkningsprognos 2013

Servicegrad bedömd per område (och är i de allra flesta fall enligt fastställt i IVE, dvs 2013=89%, 2014=91%, 2015=>=92%)

Kapacitet - bedömd

Justerad och bedömd från A3 beräknad

Ytkapacitet

se separat tabell

Förskola

Behov - Kapacitet

Fristående verksamhet

Område	2018 HT			2019 VT		
	Kapacitet	Behov När- modell	Diff När- modell	Kapacitet	Behov När- modell	Diff När- modell
Bältinge/Björklinge	303	233	70	303	263	40
Centrala staden	258	488	-230	258	538	-280
Flogsta / Eriksberg	803	592	211	803	650	154
Liljefors /Gränby	70	113	-43	70	125	-55
Luthagen / Centrum-nordväst	306	349	-43	306	387	-80
Löten / Gamla Uppsala	199	205	-6	199	223	-25
Norra Landsbygd	71	121	-49	71	131	-60
Salabacke/Årsta	525	342	183	525	374	151
Stenhagen	113	87	25	113	94	18
Storvreta / Vattholma / Skyttorp	145	126	20	145	135	10
Sunnersta / Ulleråker / Polack	131	163	-32	131	181	-50
Svartbäcken	193	86	106	193	95	98
Sävja / Bergsbrunna	152	182	-30	152	196	-43
Södra landsbygd	141	173	-32	141	187	-46
Valsätra / Gottsunda	268	254	14	268	278	-10
Vänge / Järlåsa / Ramsta	91	144	-53	91	161	-70
Östra Landsbygd	54	49	5	54	53	1
Summa	3823	3707	116	3823	4071	-248

Källor:

Behovsprognos Barn

UAK från person/placeringsdata per 2012-12-06 samt 2013-04-15

Grundande på Befolkningsprognos 2013

Servicegrad bedömd per område (och är i de allra flesta fall enligt fastställt i IVE, dvs 2013=89%, 2014=91%, 2015->=92%)

Kapacitet - bedömd

Justerad och bedömd från A3 beräknad Ytkapacitet
se separat tabell

Grundskola
Behov/Kapacitet
Bilaga 5b

Kommunal Område	2013/2014				2014/2015				2015/2016				2016/2017				2017/2018				2018/2019									
	Kapacitet	Behov		Differens		Kapacitet	Behov		Differens		Kapacitet	Behov		Differens		Kapacitet	Behov		Differens		Kapacitet	Behov		Differens						
		UAK	V&B	UAK	V&B		UAK	V&B	UAK	V&B		UAK	V&B	UAK	V&B		UAK	V&B	UAK	V&B		UAK	V&B	UAK	V&B	UAK	V&B			
Bälinge/Björklinge	1245	1 156	1207	89	38	1095	1 163	1214	-68	-119	1095	1 178	1197	-83	-102	1095	1 184	1222	-89	-127	1095	1 163	1213	-68	-118	1095	1 138	1195	-43	-100
Centrala staden	1725	1 287	1745	438	-20	1725	1 385	1690	340	35	1725	1 527	1769	198	-44	1725	1 674	1820	51	-95	1725	1 861	1947	-136	-222	1725	2 059	2033	-334	-308
Flogsta / Eriksberg	1485	1 438	1435	47	50	1535	1 514	1521	21	14	1535	1 584	1562	-49	-27	1535	1 633	1606	-98	-71	1535	1 685	1625	-150	-90	1535	1 733	1690	-198	-155
Liljefors /Gränby	750	705	725	45	25	750	733	661	17	89	750	768	620	-18	130	750	828	599	-78	151	750	865	578	-115	172	750	898	571	-148	179
Luthagen / Centrum-nordväst	1135	1 178	1175	-43	-40	1135	1 235	1199	-100	-64	1135	1 358	1267	-223	-132	1120	1 442	1361	-322	-241	1360	1 553	1468	-193	-108	1360	1 649	1567	-289	-207
Löten / Gamla Uppsala	785	829	893	-44	-108	935	864	925	71	10	935	894	964	41	-29	935	919	1044	16	-109	935	934	1071	1	-136	935	967	1111	-32	-176
Norra Landsbygd	435	320	313	115	122	435	309	321	126	114	435	306	316	129	119	435	293	314	142	121	435	287	289	148	146	435	283	285	152	150
Salabacke/Årsta	920	1 104	955	-184	-35	1095	1 122	1024	-27	71	1095	1 156	1060	-61	35	1095	1 207	1101	-112	-6	1095	1 287	1154	-192	-59	1095	1 332	1177	-237	-82
Stenhagen	725	610	651	115	74	925	617	668	308	257	925	622	679	303	246	925	622	706	303	219	925	611	739	314	186	925	589	760	336	165
Storvreta / Vattholma / Skyttorp	1520	1 493	1491	27	29	1520	1 568	1566	-48	-46	1470	1 624	1635	-154	-165	1470	1 645	1667	-175	-197	1470	1 688	1726	-218	-256	1470	1 687	1711	-217	-241
Sunnersta / Ulleråker / Polack	605	645	648	-40	-43	605	665	678	-60	-73	605	678	673	-73	-68	605	713	669	-108	-64	605	728	667	-123	-62	605	750	670	-145	-65
Svartbäcken	1165	1 098	1045	67	120	1165	1 111	1062	54	104	1165	1 125	1107	40	58	1165	1 129	1155	36	10	1165	1 088	1152	77	13	1165	1 055	1073	110	93
Sävja / Bergsbrunna	1295	1 178	955	117	340	1295	1 204	970	91	325	1295	1 226	975	69	320	1295	1 240	1075	55	220	1295	1 244	1110	51	185	1295	1 221	1115	74	180
Södra landsbygd	830	673	659	157	171	830	681	694	149	136	830	702	716	128	114	830	741	772	89	58	830	758	813	72	17	830	763	842	67	-12
Valsätra / Gottsunda	1570	1 458	1493	112	77	1520	1 495	1468	25	52	1520	1 520	1511	-0	9	1520	1 565	1477	-45	43	1520	1 607	1428	-87	92	1420	1 601	1388	-181	32
Vänge / Järlåsa / Ramsta	695	640	638	55	57	695	661	691	34	4	695	665	705	30	-10	695	662	711	33	-16	695	667	720	28	-25	695	667	729	28	-34
Östra Landsbygd	610	573	630	37	-20	670	588	667	82	3	670	571	663	99	7	670	569	664	101	6	670	546	642	124	28	670	543	647	127	23
Summa	17495	16384	16658	1111	837	17930	16914	17019	1016	911	17880	17504	17419	376	461	17865	18066	17962	-201	-97	18105	18573	18342	-468	-237	18005	18936	18564	-931	-559

Källor:
Behovsprognos Elever

UAK från person/elevdata per 2012-12-06

V&B från elevdata VT 2013

Grundande på Befolkningsprognos 2013

Kapacitet

A3 Beräknade och fastställda ytkapaciteter (per 2012-08)

V&B Bedömda utifrån organisation 2013/2014

Modulstatus per 2013-08-28