



NÄRNATUR I UPPSALA

“Känns som att man är långt ute i skogen,
men ändå så nära tätorten”

Man 50–59 år om Adolfsbergsskogen i Storvreta

SAMMANFATTNING

I samband med framtagandet av en ny översiktplan i Uppsala kommun ska upplevelsen av närnaturen i 14 av kommunens tätorter utredas. Syftet är att, med hjälp av dialog med invånarna, samla in kunskap om hur närnaturen används i respektive tätort, med fokus på barn och äldre.

För att inhämta kunskap har verktyget Placetoplan använts för att samla in synpunkter från boende.

LÅG REPRESENTATION BLAND BARN OCH UNGA

Trots att barn och äldre var prioriterade grupper i dialogen blev det låg representation bland barn och unga i samtliga tätorter, med undantag för Länna tätort. Föräldrar till hemmavarande barn utgjorde dock genomgående en av de grupper med högst representation och har representerat barns intressen i flera frågor.

Utöver föräldrar till hemmavarande barn var pensionärer, kvinnor och villaägare de som svarade på dialogen i högst utsträckning.

NATURUPPLEVELSE MEST UPPSKATTADE KVALITETEN

På dialogplattformen fick de svarande möjlighet att placera ut sina favoritplatser och koppla förvalbara platskvaliteter till respektive plats. *Naturupplevelse, djur och växter* var generellt den kvalitet som används i högst utsträckning för att beskriva favoritplatserna i närnaturen.

I åtta av fjorton tätorter var *Naturupplevelse, djur och växter* den kvalitet som främst användes för att beskriva favoritplatserna hos föräldrar till hemmavarande barn. I övriga orter var det *Vattenkontakt, Promenader* och *Lek i natur* som var de mest valda platskvaliteterna. När barn själva beskrev sina favoritplatser i Länna, var den mest uppskattade platskvaliteten *Tyst och lugnt*.

Av de svarande som var 60 år och äldre var kvaliteten *Naturupplevelse, djur och växter* den som främst beskrev favoritplatserna i tio av fjorton tätorter. I övriga fyra tätorter dominerade *Vattenkontakt, Tyst och lugnt* samt *Kulturhistoria*.

ELLJUSSPÅREN POPULÄRA PLATSER

Elljusspåren var generellt uppskattade i alla tätorter där dessa finns. De uppskattades då de tillgängliggör närnaturen och möjliggör utevistelse året om.

BLANDAD UPPLEVELSE AV TILLGÅNG TILL NÄRNATUR

Generellt var det en hög andel av de svarande som instämde helt med att tillgången till närnatur var god. Knutby och Vattholma stack ut särskilt där 88 % respektive 83 % instämde helt med att tillgången är god. I Länna tätort var det däremot 17 % som verkligen inte instämde med att tillgången till närnatur var god.

I Lövstalöt beskrev 38 % av de svarande att de har mer än 400 meter till sitt närmaste naturområde, vilket stack ut i relation till de övriga tätorterna.

En stor andel av de svarande har under 100 meter till sin närmaste närnatur och majoriteten av de svarande spenderar ofta 30-60 minuter vid sina besök.

MAJORITETEN PROMENERAR TILL SINA FAVORITPLATSER I NÄRNATUREN

Majoriteten av de svarande går från bostaden till platserna i närnaturen. Näst störst andel cyklar till platserna i närnaturen och en låg andel tar bilen, moppen eller epa-traktorn.

BRIST PÅ TID ÄR DET FRÄMSTA HINDRET FÖR MAJORITETEN AV DE BOENDE – OAVSETT TÄRTORT

Oavsett tätort så är bristen på tid det främsta hindret för att vistas mer i den bostadsnära närnaturen. För föräldrar till hemmavarande var detta särskilt tydligt, medan äldre både hänvisar till tidsbrist och brist på ork eller fysik.

I Länna, där svarsfrekvensen var högre bland barn, var det främst ointresse som var det största hindret till att mer tid spenderas i närnaturen.

BRISTANDE SKÖTSEL FÖRSVÅRAR FRAMKOMLIGHET

I flera tätorter påtalade boende att kommunägd skog sköts dåligt och att det försvårar framkomligheten på flera sträckor. Huruvida kommenterarna faktiskt gäller platser på kommunägd mark är dock ej fastställt.

INNEHÅLL

Sammanfattning

Inledning.....2

RESULTAT 4

1. Närnatur i Almunge6

2. Närnatur i Björklinge.....14

3. Närnatur i Bällinge.....22

4. Närnatur i Gunsta.....30

5. Närnatur i Gåvsta38

6. Närnatur i Järlåsa46

7. Närnatur i Knutby54

8. Närnatur i Lindbacken.....62

9. Närnatur i Länna.....70

10. Närnatur i Lövstalöt.....78

11. Närnatur i Skyttorp86

12. Närnatur i Storvreta.....94

13. Närnatur i Vattholma103

14. Närnatur i Vänge.....111

KARTBILAGA 119

MEDVERKANDE

Camilla Söderquist, Uppsala kommun

Lisa Klingwall, Uppsala kommun

Jörgen Olsson, Uppsala kommun

Karin Lobo Lundgren, uppdragsansvarig Spacescape

Sara Pinto, Spacescape

Helena Lundin Kleberg, Spacescape

INLEDNING

BAKGRUND

I samband med framtagandet av en ny översiktplan i Uppsala kommun ska upplevelsen av närnaturen i 14 av kommunens tätorter utredas. Tätorterna syns i kartan på följande sida.

SYFTE

Syftet är att, med hjälp av dialog med invånarna, samla in kunskap om hur närnaturen används i respektive tätort, med fokus på barn och äldre.

METOD

För att inhämta kunskap har det digitala dialogverktyget Placetoplan använts för att samla in synpunkter från boende. I den kartbaserad webbplattformen fick de svarande möjlighet att sätta ut punkter på platser de gillar och berätta hur de använder dessa med hjälp av ett antal förvalbara platskvaliteter (se lista till höger) och fritextsvar.

De svarande fick också besvara hur de upplevde tillgången till närnatur, samt hur ofta och länge de besökte närnaturen. De fick också frågan om hur långt det är till närmaste naturområde och hur de tog sig dit.

De svarande fick utöver det möjlighet att beskriva vad som var det främsta hindret för att spendera mer tid i närnaturen vid tillfället för enkäten.

FÖRVALBARA PLATSKVALITETER

1. Bra sittplatser
2. Bra belysning
3. Kulturhistoria
4. Lek i natur
5. Mötesplats
6. Naturpedagogik
7. Naturupplevelse, djur och växter
8. Promenader
9. Sport och friluftsliv
10. Tyst och lugnt
11. Utblickar och landskapsbild
12. Vattenkontakt
14. Vinteraktiviteter
15. Ytor för picknick och solbad
16. Annat

ÖVRIGA FRÅGOR OM NÄRNATUR

- Upplevd tillgång till närnatur
- Besöksfrekvens i närnatur för vuxna
- Besöksfrekvens i närnatur för barn
- Avstånd till närmaste naturområde
- Färdväg till närmaste naturområde
- Besökstid i närmaste naturområde
- Hinder att spendera mer tid i naturen
- Boendeform



ODR samhällsinformation



Delta i vår undersökning!

Forskning visar att vi mår bra av friluftsliv. Kontakt med naturen är positivt för både den fysiska och psykiska hälsan. Därför är våra bostadsnära grönområden så betydelsefulla.

Vi vill veta hur du använder och upplever de grönområden som finns nära dig, så att vi tillsammans på sikt kan utveckla dem till ännu bättre platser.

Delta i undersökningen på
[upsala.se/narnatur](https://www.uppsala.se/narnatur)

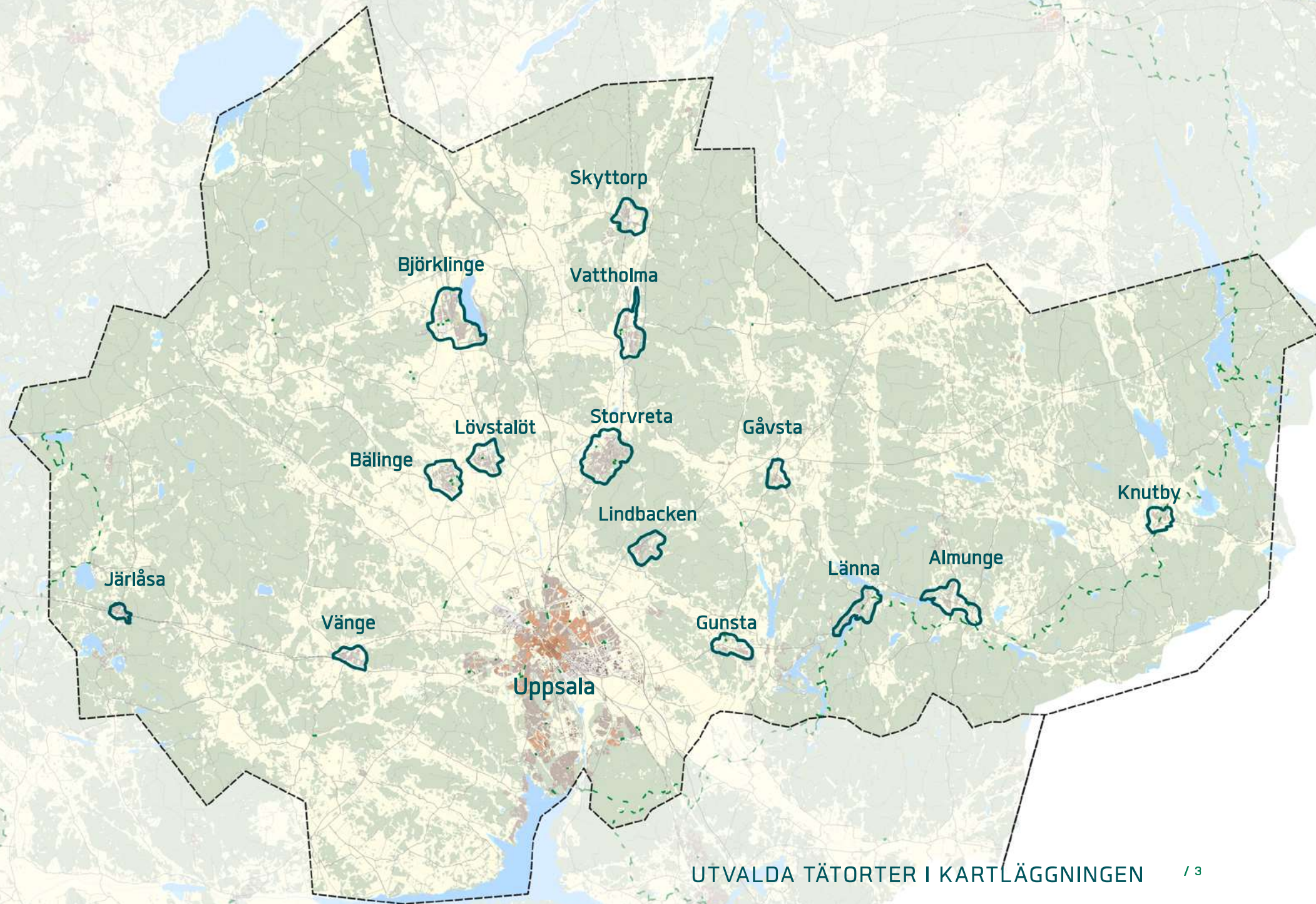
Det är viktigt att de är tillgängliga – så att du enkelt kan ägna dig åt aktiviteter som lek, promenader, cykling, bär- och svamplockning eller andra aktiviteter som du tycker om.

Tack!
Stadsbyggnadsförvaltningen,
Uppsala kommun

VYKORTET SOM GICK UT TILL DRYGT 10 000 HUSHÅLL

Uppsala kommun distribuerat drygt 10 000 vykort till boende i de utvalda tätorterna, utöver ett sponsrat Facebook-inlägg.

De boende i respektive tätort bjöds in via postutskick av vykort (se inbjudan ovan) och erbjudandet att tycka till har också marknadsförts via sponsrade inlägg i sociala medier (Facebook).





RESULTAT

RESULTAT

I följande kapitel presenteras resultatet för respektive tätort. Särskilt fokus ligger på barns och äldres upplevelser, i de fall vi inhämtat sådan data.

Till höger syns symboler för de olika platskvaliteter som var möjliga att koppla till olika platser i närnaturen. Dessa har använts för att markera värden som kopplats till respektive yta i karta.

SVARSFREKVENNS OCH REPRESENTATION

Dialogerna för respektive tätort genererade olika många svar, vilket också återges i samband med att resultatet presenteras. Det betyder att dialoger med fler inkomna svar kan ge en mer heltäckande och rättvisande bild än de tätorter med få svarande.

I majoriteten av tätorterna saknades också representation från barn och unga helt, vilket betyder att deras användning av närnaturen främst skildrats från föräldrars och pedagogers perspektiv.

-  Bra sittplatser
-  Bra belysning
-  Picknick & solbad
-  Mötesplats
-  Kulturhistoria
-  Utblickar och landskapsbild
-  Naturupplevelse, djur & växter
-  Promenader
-  Naturpedagogik
-  Tyst & lugnt
-  Lek i natur
-  Sport & friluftsliv
-  Vattenkontakt
-  Vinteraktiviteter



1. NÄRNATUR I ALMUNGE

VILKA SVARADE?

Totalt var det 52 svarande i webbdialogen i Almunge.

BARN OCH UNGA SAKNAR REPRESENTATION

Av de svarande var störst andel mellan 60 och 69 år (25 %) följt av de mellan 50 och 59 år (21 %) och 40 och 49 år (19 %). Endast 4 % av de svarande var under 30 år och barn och unga under 20 år saknar helt representation. 25 % av de vuxna svarade dock i egen-skap av förälder till hemmavarande barn.

RELATIVT JÄMN KÖNSFÖRDELNING

Av de svarande var störst andel kvinnor (54 %) följt av män (40 %). 6 % angav det tredje alternativet annan.

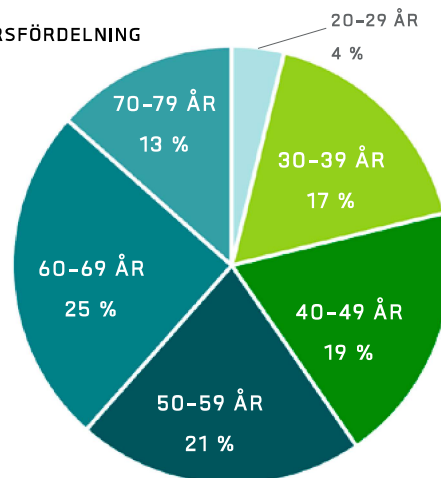
FÖRÄLDRAR MED BARN HEMMA UTGÖR EN FJÄRDEDEL AV DE SVARANDE

Deltagarna fick ange vilken grupp de tillhörde av ett antal förvalda kategorier. Många svarande i Almunge svarade att de inte hörde till någon av kategorierna. En fjärdedel utgjordes av föräldrar med hemmavarande barn och ytterligare en fjärdedel var pensionärer.

FLEST SVARANDE I RADHUS OCH VILLA

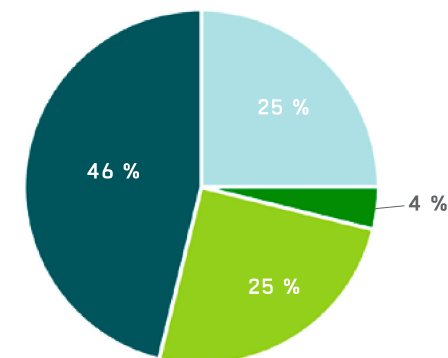
Boende i radhus och villa utgör tillsammans en majoritet av de som svarade.

ÅLDERSFÖRDELNING



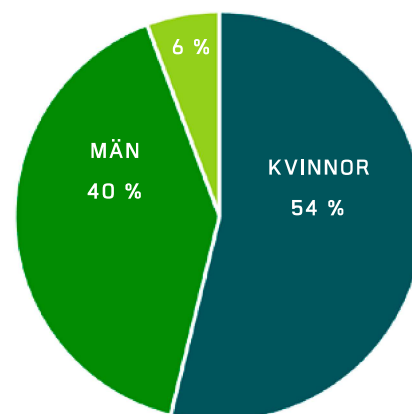
■ 20-29 år ■ 30-39 år ■ 40-49 år
■ 50-59 år ■ 60-69 år ■ 70-79 år

GRUPP



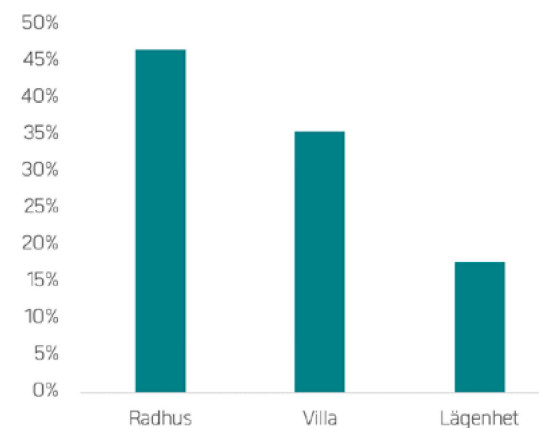
■ Pensionär
■ Pedagog
■ Förälder till hemmavarande barn
■ Inget av ovanstående

KÖNSFÖRDELNING



■ Kvinnor ■ Män ■ Annan

BOSTADSTYP



1. ALMUNGE

KVALITETER I NÄRNATUREN

De boende som svarade på webbdialogen i Almunge placerade ut totalt 48 platsmarkeringar och beskrev dessa med följande förvalda kvaliteter.

Mer än en fjärdedel av platserna beskrevs med kvaliteten *naturupplevelse, djur och växter*. Knappt en femtedel av platserna beskrevs med *vattenkontakt* respektive *promenader*.

FÖRÄLDRAR MED HEMMAVARANDE BARN BESKREV SINA FAVORITPLATSER MED KVALITETEN VATTENKONTAKT

I brist på svarande barn har resultatet från föräldrar med hemmavarande barn studerats närmare. De beskrev främst sina favoritplatser med kvaliteter som *vattenkontakt* följt av *naturupplevelse, djur och växter* samt *sport och friluftsliv*.

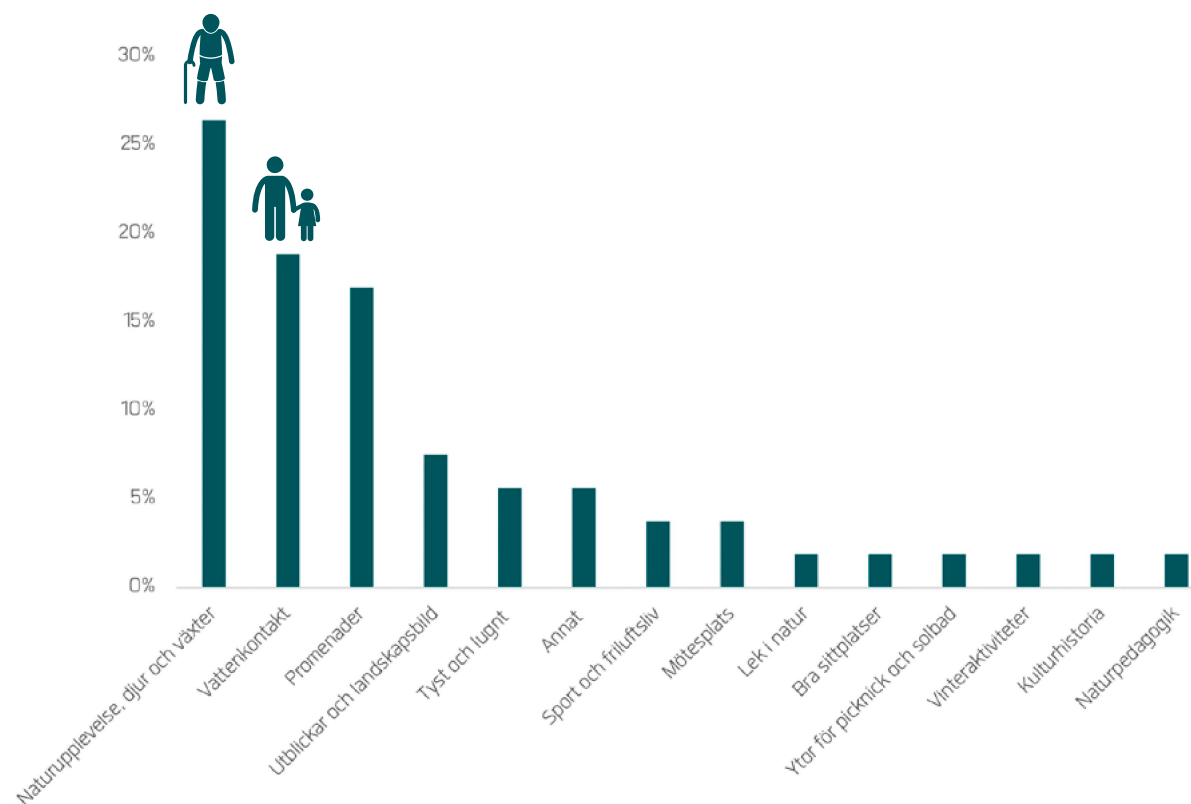
ÄLDRE BESKREV SINA FAVORITPLATSER I ALMUNGE MED KVALITETEN NATURUPPLEVELSE

Av de som svarade som var över 60 år beskrevs de flesta favoritplatser med kvaliteten *Naturupplevelse, djur och växter* följt av *Promenader* samt *Utblickar och landskapsbild*.



Viktig kvalitet för föräldrar till hemmavarande barn

Viktig kvalitet för äldre



1. ALMUNGE

POPULÄRA PLATSER I NÄRNATUREN

1. BADPLATSEN

Den föreningsdrivna badplatsen i Almunge beskrevs som en plats för vattenkontakt och som en plats som bidrar till gemenskap på bygden.

2. HAGBY

Området som omnämns som Hagby beskrevs som den givna platsen för att promenera, cykla och löpträna. Här går det också att sitta i solen och uppleva natur, tystad och lugn.

“Den givna platsen för att promenera, löpträna, cykla, bara sitta och njuta av ett stycke lugn natur. Hela området är otroligt fint och uppskattat med sina skogar, hagar och ängar.” Kvinna 50–59 år

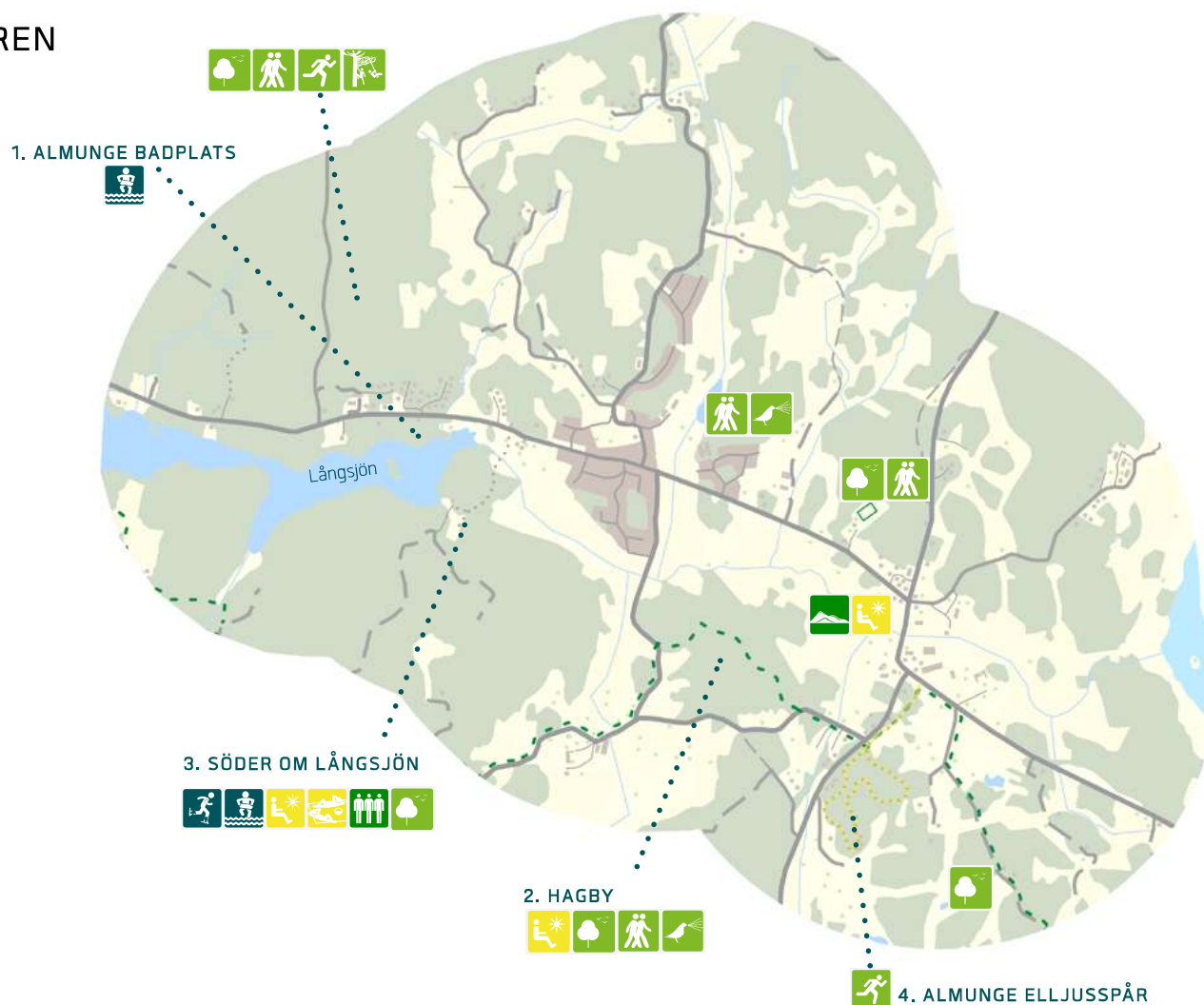
3. SÖDER OM LÅNGSJÖN

Söder om Långsjön beskrev de svarande platskvaliteter som naturupplevelse, vinteraktiviteter, vattenkontakt, bra sittplatser, picknick och mötesplats.

“Det är nära till skog och sjö. Fågelsjöar och jordbruk.” Kvinna 70–79 år

4. ALMUNGE ELLJUSSPÅR

Almunge elljusspår är ett uppskattat motionsspår där det går att ta del av utsikt över golfbanorna från de höga klipporna.



Bra sittplatser

Mötesplats

Naturupplevelse, djur & natur

Tyst & lugnt

Vattenkontakt

Bra belysning

Kulturhistoria

Promenader

Lek i natur

Vinteraktiviteter

Picknick & solbad

Utblickar och landskapsbild

Naturpedagogik

Sport & friluftsliv

1. ALMUNGE

“Den föreningsdrivna badplatsen bidrar till gemenskap på bygden..”

Man 40–49 år Förälder till hemmavarande barn

1. ALMUNGE

EN MAJORITET UPPLEVER GOD TILLGÅNG TILL NÄRNATUR

Deltagarna fick ange hur väl de instämde med påståendet "Jag upplever min tillgång till närnatur som god". En stor majoritet, 70 % instämde helt med detta, och 15 % instämde delvis. 10 % svarade att de inte instämde eller verkligen inte instämde.

MAJORITETEN BESÖKER PLATSERNA FLERA GÅNGER I VECKAN

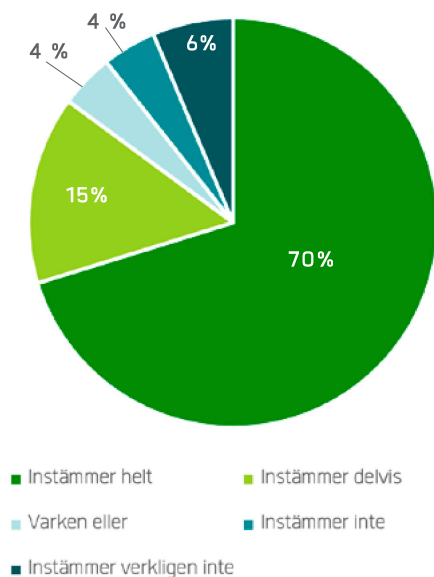
Deltagarna fick svara på frågan om hur ofta de brukar besöka sitt närmsta naturområde. Svarande med hemmavarande barn under 16 kunde också svara på hur ofta barnen besökte närnaturen.

En majoritet av både vuxna och barn (enligt föräldrarna) besökte platserna i närnaturen fler gånger i veckan.

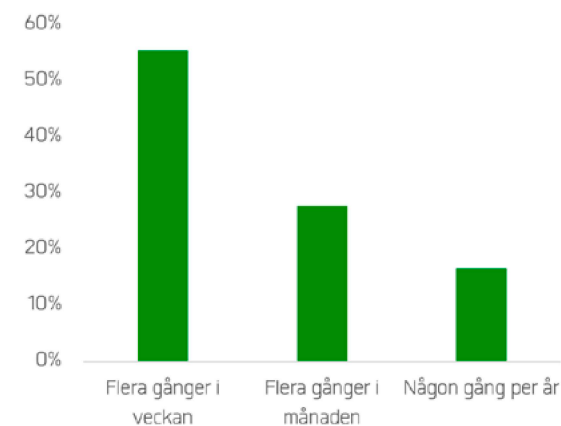
NÄSTAN 70 % HAR MINDRE ÄN 100 METER TILL SITT NÄRMSTA NATUROMRÅDE

Deltagarna fick uppskatta hur långt de har till sitt närmsta naturområde. En stor majoritet, nära 70 % har mindre än 100 meter till sitt närmsta naturområde. Drygt 20 % har mer än 300 meter till sitt närmsta naturområde.

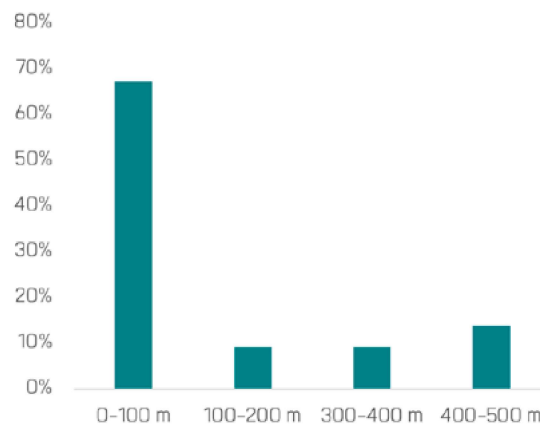
UPPLEVD GOD TILLGÅNG TILL NÄRNATUR



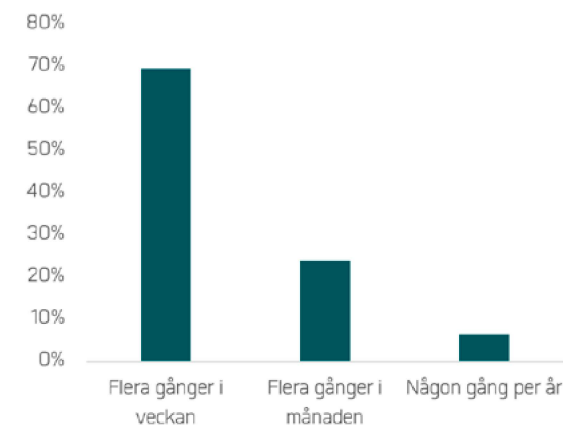
FREKVENS PÅ BESÖK - BARN



AVSTÅND MELLAN BOSTAD OCH NATUROMRÅDE



FREKVENS PÅ BESÖK - VUXNA



1. ALMUNGE

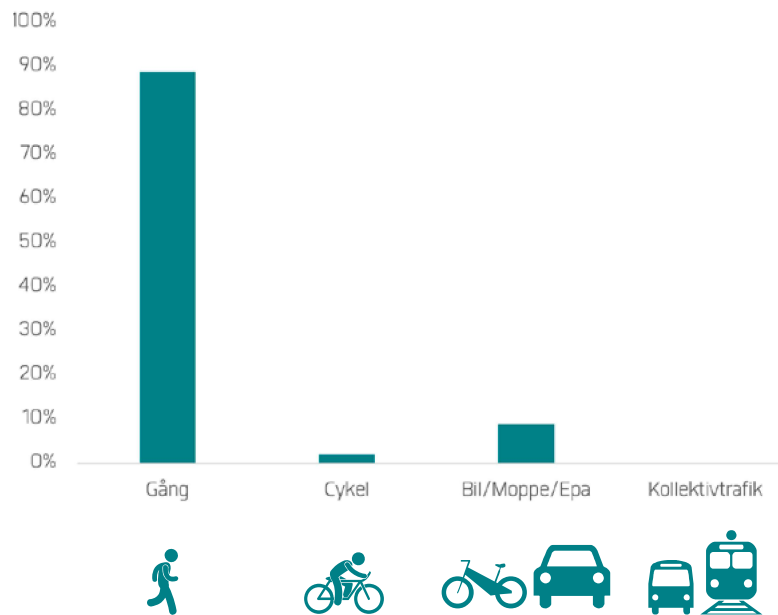
NÄSTAN ALLA PROMENERAR TILL SITT NÄRMSTA NATUROMRÅDE

På frågan om hur man tar sig till sitt närmsta naturområde svarar nästan 90 % att man går till fots. 10 % åker något motorfordon.

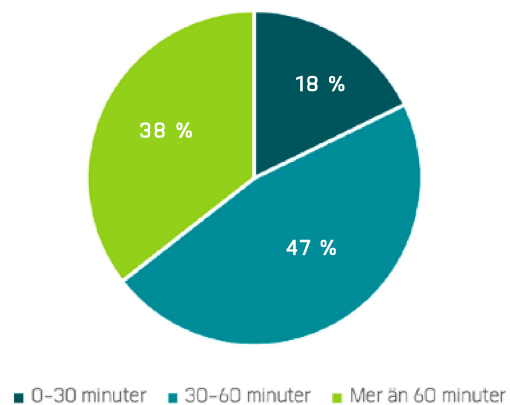
BESÖK I NATUROMRÅDET VARAR CIRKA EN TIMME

På frågan hur länge man stannar i sitt närmsta naturområde svarar nästan hälften 30-60 minuter. En stor grupp (38 %) stannar mer än 60 minuter. En knapp femtedel stannar mindre än en halvtimme.

HUR TAR DU DIG TILL NATUREN?



HUR LÄNGE ÄR DU I NATUREN?



1. ALMUNGE

HINDER FÖR ATT SPENDERA MER TID I NÄRNATUREN

BRIST PÅ TID DET STÖRSTA HINDRET FÖR BOENDE I ALMUNGE

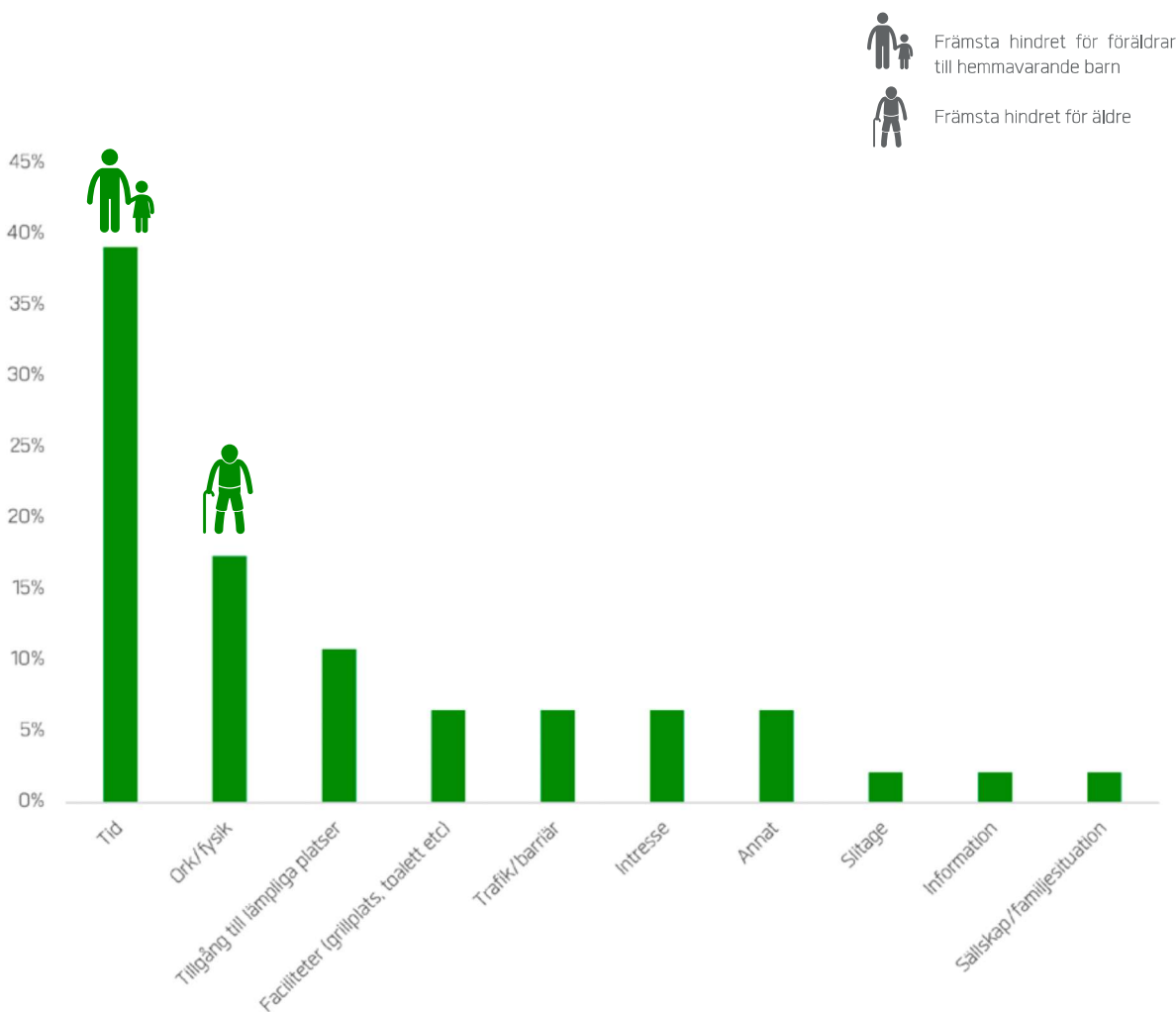
På frågan om vad som utgjorde det främsta hindret för att den svarande skulle spendera mer tid i sin närnatur svarade störst andel att det just är tiden som är en bristvara. Detta följdes av anledningar som bristande ork/fysik och tillgången till lämpliga platser.

FÖRÄLDRAR UPPLEVER BRIST PÅ TID OCH TILLGÅNG TILL LÄMPLIGA PLATSER

I brist på svar från barn har svaren från föräldrar med hemmavarande barn studerats särskilt. 35 % av föräldrarna angav att tid var det främsta hindret för att spendera mer tid i närnaturen. Detta följdes av bristande tillgång på lämpliga platser och faciliteter så som grillplats eller offentliga toaletter.

BRIST PÅ ORK HINDRAR ÄLDRE FRÅN ATT UPPLEVA NÄRNATUREN I ALMUNGE

Nära 40 % av de äldre svarade att de främst är brist på ork eller fysik som gör att de inte spenderar mer tid i närnaturen i Almunge.



HINDER FÖR ATT SPENDERA MER TID I NÄRNATUREN

1. ALMUNGE

SLUTSATSER OCH MEDSKICK

- Svarande i Almunge upplever god tillgång till närnatur och en majoritet av de svarande har mindre än 100 meter till närmsta naturområde vilket gör att de enkelt når dessa gåendes.
- De främsta hindret för att spendera mer tid i närnaturen beskrevs vara tidsbrist, särskilt bland föräldrar till hemmavarande barn.
- Badplatsen var den plats som fick flest platsmarkeringar i dialogen. Bland synpunkterna framkom åsikter om huruvida badplatsen bör skötas av kommunen eller en förening, där vissa ansåg kommunen ska drifva och se till att den är inkluderande som möjligt.
- I Almunges elljusspår efterfrågades en till startknapp för att kunna lysa upp hela sträckan, oavsett startplats. För att möjliggöra skidåkning i elljusspåret efterfrågades också spårning vintertid.



2. NÄRNATUR I BJÖRKLINGE

VILKA SVARADE?

Totalt var det 105 svarande i webbdialogen i Björklinge.

MÅNGA SVARANDE MELLAN 30 OCH 49 ÅR, MEN INGA BARN

Gruppen 30-39 och 40-49 år är jämnstora och utgör tillsammans drygt hälften av alla svarande. Omkring en femtedel av de svarande var över 60 år. Inga barn deltog.

MAJORITETEN AV DE SVARANDE VAR KVINNOR

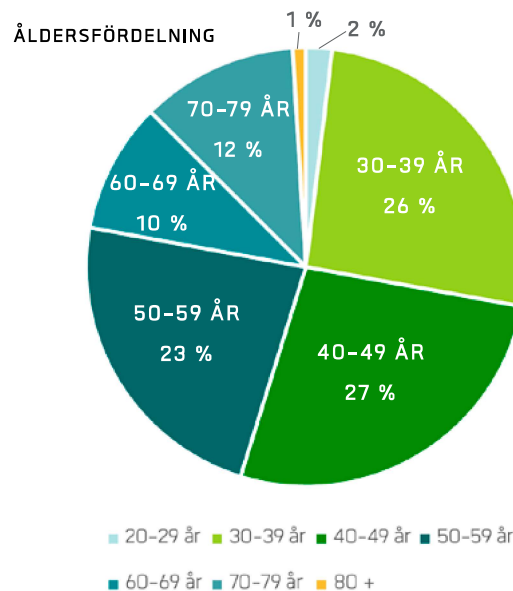
71 % av de svarande var kvinnor och 29 % män. Ingen svarande angav alternativet Annan.

40 % AV DE SVARANDE ÄR FÖRÄLDRAR MED BARN HEMMA

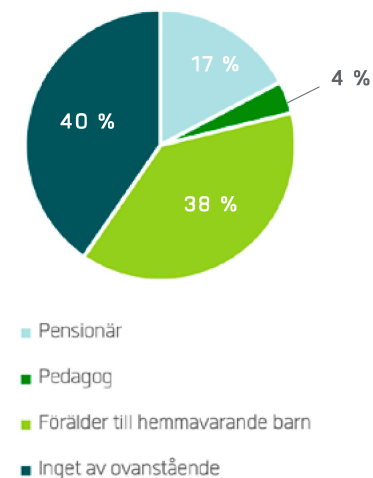
Deltagarna fick ange vilken grupp de tillhörde av ett antal förvalda kategorier. Nästan 40 % svarade som föräldrar med hemmavarande barn. Ytterligare 40 % hörde inte till någon av de fördefinierade grupperna.

NÄSTAN ALLA SVARANDE BOR I VILLA

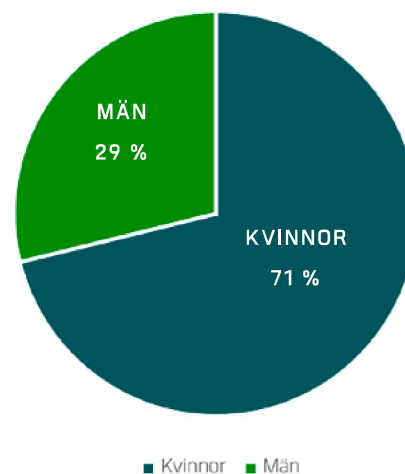
83 % av de svarande bor i villa och 11 % i lägenhet.



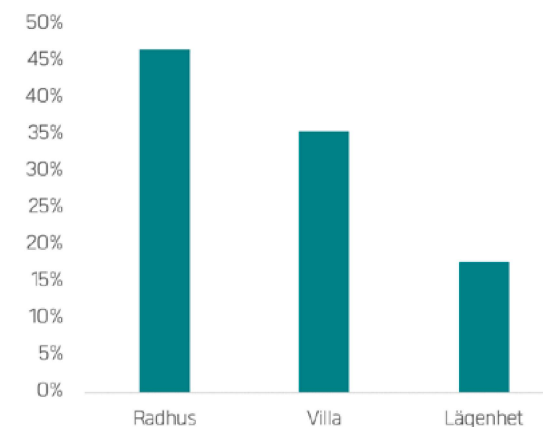
GRUPP



KÖNSFÖRDELNING



BOSTADSTYP



2. BJÖRKLINGE

KVALITETER I NÄRNATUREN

De boende som svarade på webbdialogen i Björklinge placerade ut totalt 120 platsmarkeringar och beskrev dessa med ett antal förvalda kvaliteter.

Omkring en tredjedel av platserna beskrevs med kvaliteten *vattenkontakt* och en fjärdedel av platserna beskrevs med kvaliteten *naturupplevelse, djur och växter*.

FÖRÄLDRAR MED HEMMAVARANDE BARN BESKREV SINA FAVORITPLATSER MED KVALITETEN VATTENKONTAKT

I brist på svarande barn har resultatet från föräldrar med hemmavarande barn studerats närmare. De beskrev främst sina favoritplatser med kvaliteter som *vattenkontakt* följt av *naturupplevelse, djur och växter* samt *sport och friluftsliv*.

ÄLDRE BESKREV SINA FAVORITPLATSER I BJÖRKLINGE MED KVALITETEN VATTENKONTAKT

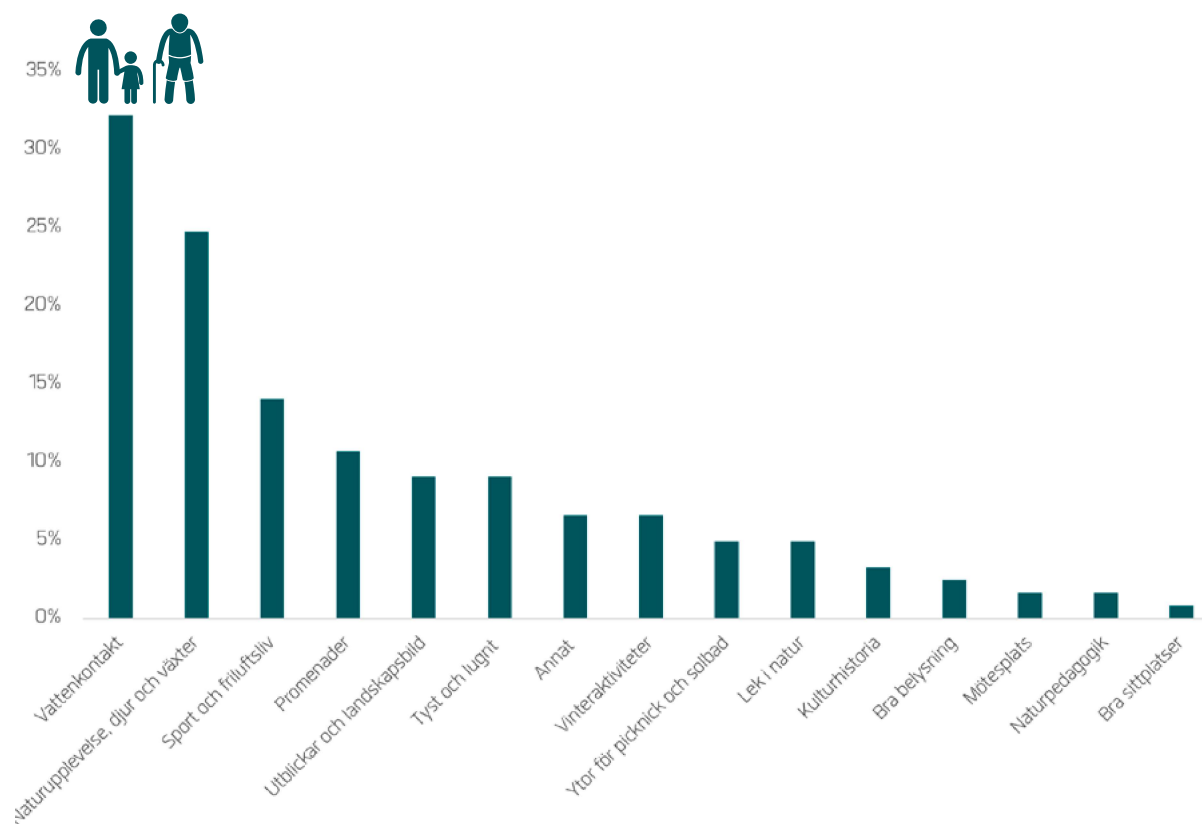
Av de som svarade som var över 60 år beskrevs de flesta favoritplatser med kvaliteten *vattenkontakt* följt av *naturupplevelse, djur och växter* samt *promenader*.



Viktig kvalitet för föräldrar till hemmavarande barn



Viktig kvalitet för äldre



2. BJÖRKLINGE

POPULÄRA PLATSER I NÄRNATUREN

1. BJÖRKLINGE ELLJUSSPÅR

Björklinge elljusspår beskrivs som en populär plats med möjlighet till sport och friluftsliv längs motionsspåret och i utegymmet, bärplockning och skidor vintertid.

2. STRÄNDERNA

Vattenkontakt, utblickar, bra sittplatser och ytor för picknick och solbad. Promenader och naturupplevelse. Bl.a. Sandvikenbadet som beskrivs som ett härligt naturbad.

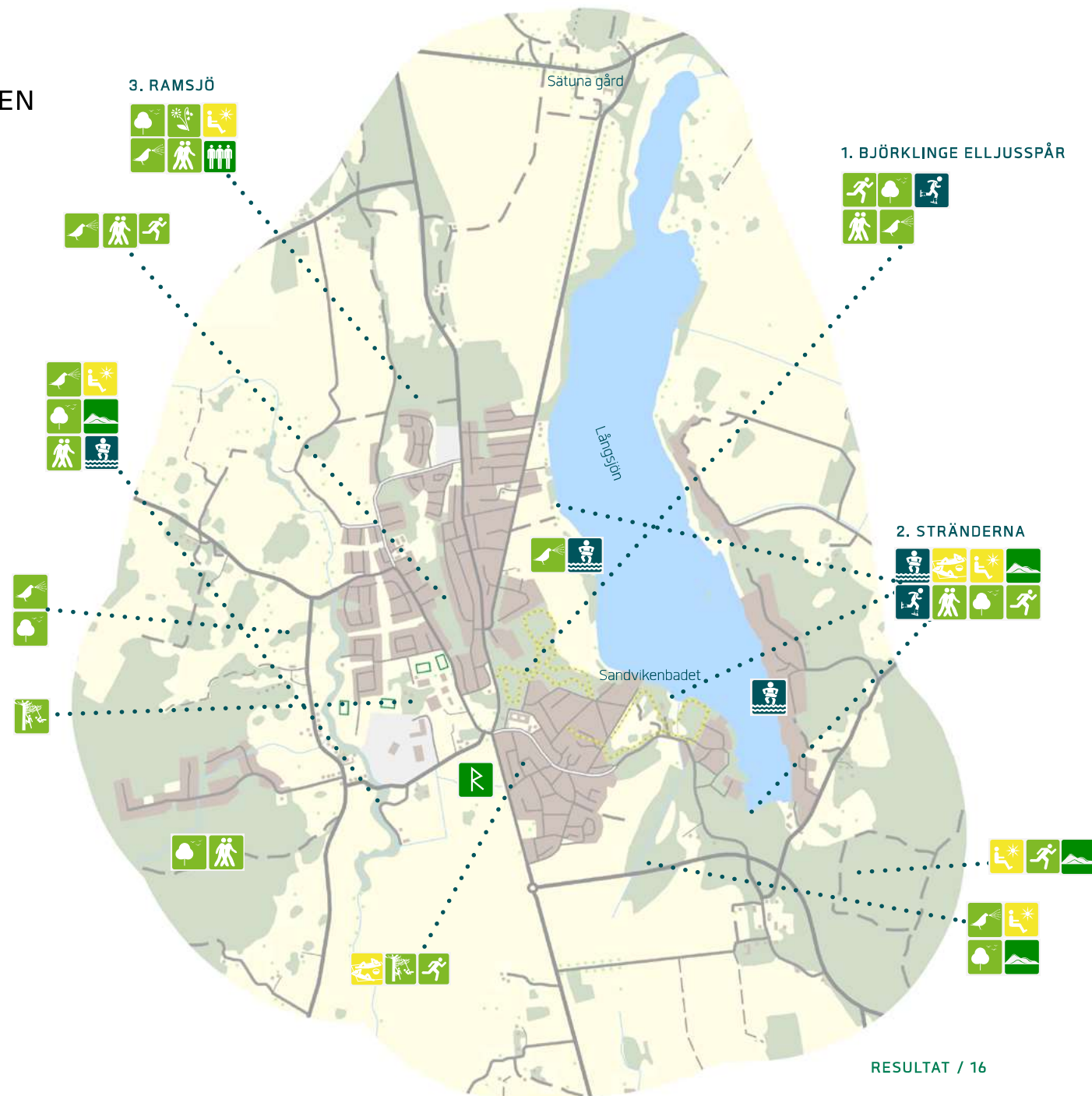
“Mysig strand och kvällshäng med familjen.”

Kvinna 40–49 år Förälder med hemmavarande barn

Det beskrevs också som uppskattat att cykla eller springa runt Sätuna gård eller Långsjön.

3. RAMSJÖ

Skogsområdet norr om Ramsjö beskrivs som ett område som besöks ofta av de som promenerar själva eller med hund längs stigar på åsen och grusvägar. Här finns också smultron och blåbär.



A photograph of two women sitting on a large, light-colored rock by the edge of a lake. The woman on the left has long blonde hair and is wearing a dark, patterned long-sleeved top. The woman on the right has short brown hair and is wearing a blue and white striped long-sleeved shirt and blue jeans. They are both looking towards the right, out over the water. The background shows a calm lake with some reeds and a forested shoreline in the distance under a bright sky.

“Vacker natur och vy över hela Långsjön.”

Kvinna 50–59 år Förälder till hemmavarande barn

2. BJÖRKLINGE

UPPLEVD TILLGÅNG TILL NÄRNATUR

MÅNGA UPPLEVER GOD TILLGÅNG TILL NÄRNATUR

Deltagarna fick ange hur väl de instämde med påståendet "Jag upplever min tillgång till närnatur som god". En majoritet, 71 % instämde helt med detta, och 30 % instämde delvis. 9 % svarade att de inte instämde eller verkligen inte instämde.

EN MAJORITET BESÖKER PLATSERNA FLERA GÅNGER I VECKAN

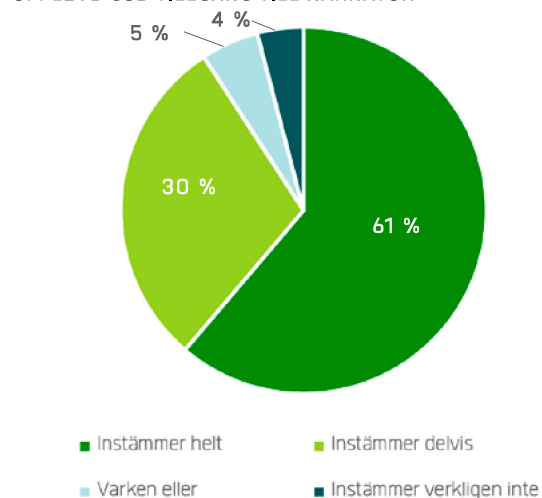
Deltagarna fick svara på frågan om hur ofta de brukar besöka sitt närmsta naturområde. Svarande med hemmavarande barn under 16 kunde också svara på hur ofta barnen besökte närnaturen.

En majoritet av både vuxna och barn (enligt föräldrarna) besökte platserna i närnaturen fler gånger i veckan.

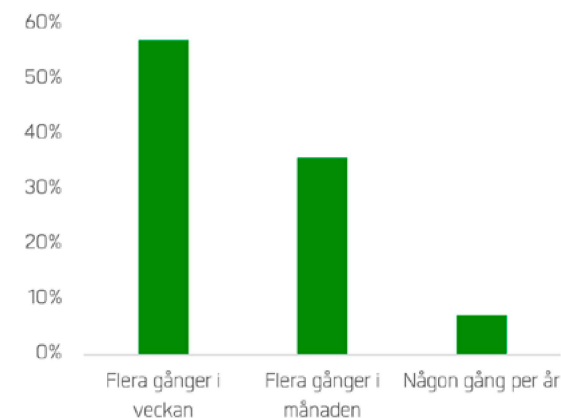
30 % HAR MER ÄN 300 METER TILL SITT NÄRMSTA NATUROMRÅDE

Deltagarna fick uppskatta hur långt de har till sitt närmsta naturområde. 30 % uppskattade att de har mer än 300 meter till sitt närmsta naturområde. 55 % har mindre än 100 meter.

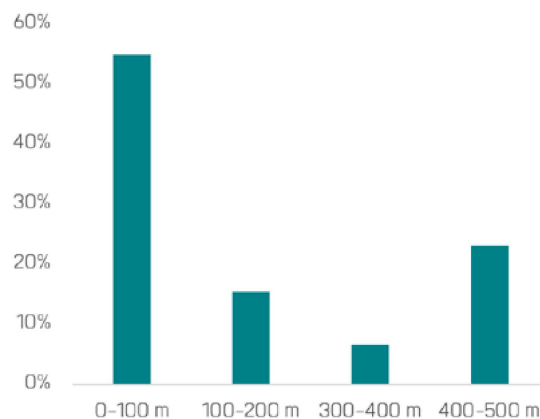
UPPLEVD GOD TILLGÅNG TILL NÄRNATUR



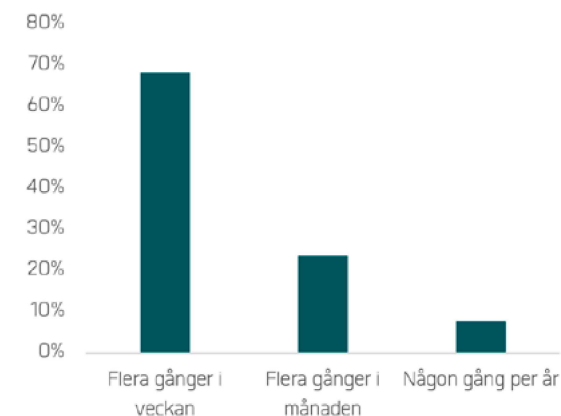
FREKVENS PÅ BESÖK - BARN



AVSTÅND MELLAN BOSTAD OCH NATUROMRÅDE



FREKVENS PÅ BESÖK - VUXNA



2. BJÖRKLINGE

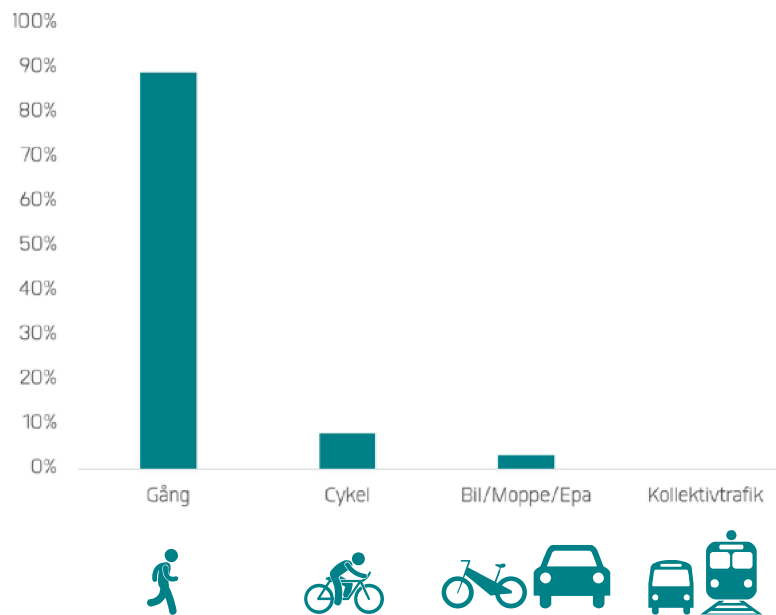
NÄSTAN ALLA PROMENERAR TILL SITT NÄRMSTA NATUROMRÅDE

På frågan om hur man tar sig till sitt närmsta naturområde svarar nästan 90 % att man går till fots. 8 % cyklar och 3 % åker någon form av motorfordon.

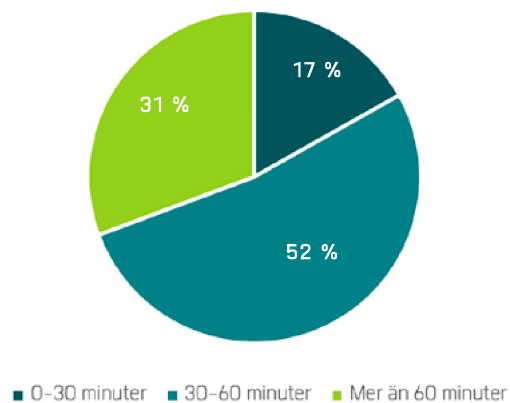
BESÖK I NATUROMRÅDET VARAR CIRKA EN TIMME

På frågan hur länge man stannar i sitt närmsta naturområde svarar drygt hälften 30-60 minuter. En stor grupp (31 %) stannar mer än 60 minuter. En knapp femtedel stannar mindre än en halvtimme.

HUR TAR DU DIG TILL NATUREN?



HUR LÄNGE ÄR DU I NATUREN?



2. BJÖRKLINGE

HINDER FÖR ATT SPENDERA MER TID I NÄRNATUREN

BRIST PÅ TID DET STÖRSTA HINDRET FÖR BOENDE I BJÖRKLINGE

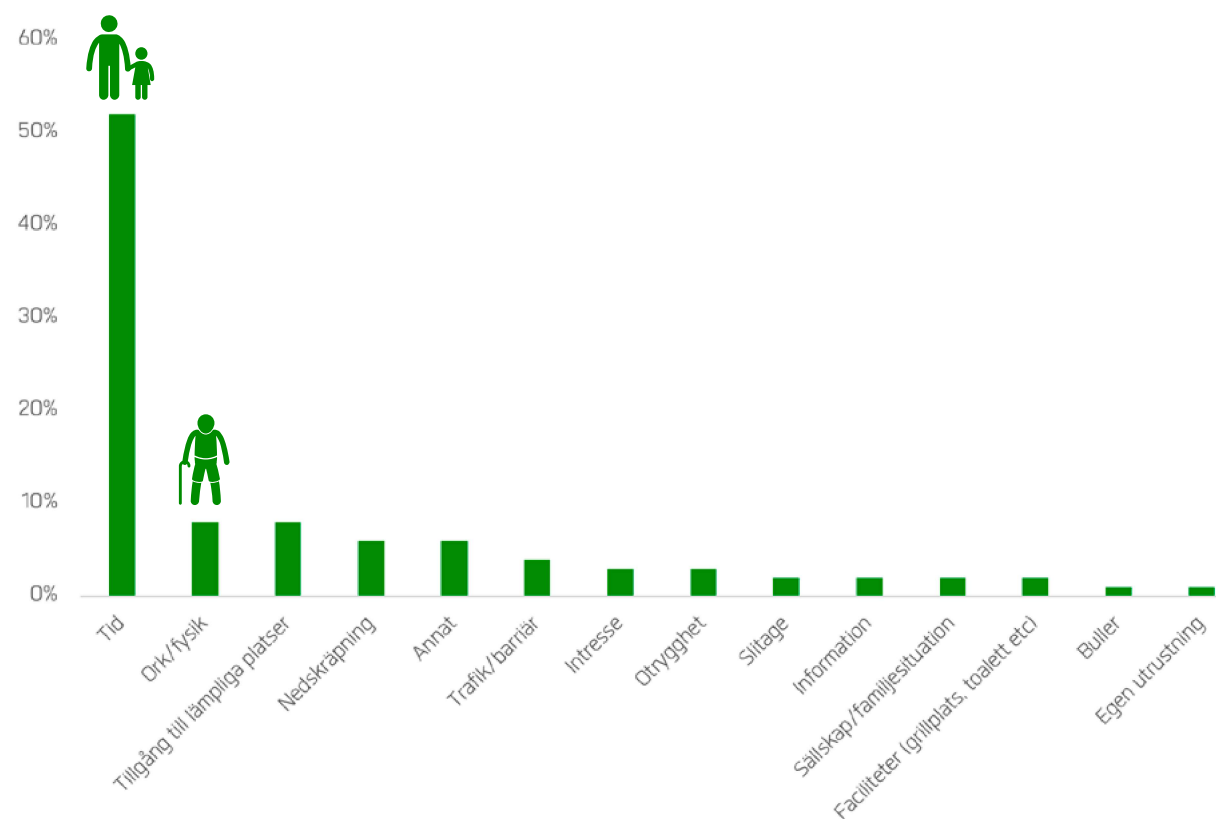
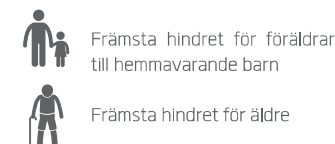
På frågan om vad som utgjorde det främsta hindret för att den svarande skulle spendera mer tid i sin närnatur svarade störst andel att det just är tiden som är en bristvara. Detta följdes av anledningar som bristande ork/fysik och tillgången till lämpliga platser.

BRIST PÅ TID HINDRAR FÖRÄLDRAR ATT SPENDERA MER TID I NATUREN

I brist på svar från barn har svaren från föräldrar med hemmavarande barn studerats särskilt. 55 % av föräldrarna angav att tid var det främsta hindret för att spendera mer tid i närnaturen.

BRIST PÅ ORK OCH TID HINDRAR ÄLDRE FRÅN ATT UPPLEVA NÄRNATUREN I BJÖRKLINGE

Nära 35 % av de äldre svarade att de främst är brist på ork eller fysik respektive tid som gör att de inte spenderar mer tid i närnaturen i Björklinge.



HINDER FÖR ATT SPENDERA MER TID I NÄRNATUREN

2. BJÖRKLINGE

SLUTSATSER OCH MEDSKICK

- En stor andel av de svarande i Björklinge upplever god tillgång till närnatur och en majoritet av de svarande har mindre än 100 meter till närmsta naturområde, vilket gör att de enkelt når dessa till fots.
- De främsta hindret för att spendera mer tid i närnaturen är beskrevet vara tidsbrist, särskilt bland föräldrar till hemmavarande barn.
- Björklinge elljusspår var det närnaturområde som fick flest platsmarkeringar i dialogen. Här och generellt i Björklinge efterfrågades tillgängliga platser för promenader vintertid. Flera svarande påpekade att elljusspåret blir glashalt på vintern. Bristen på trottoarer gör det svårt för motion under vinterhalvåret, bortsett från om det utförs med skidor eller skridskor.
- En hundrasthage efterfrågades vid Ramsjö och fler skräpkorgar efterfrågades generellt i Björklinge.
- Vid busshållplatsen i höjd med Nybyvägen växer björnloka som barnen har svårt att låta vara, trots att de är giftiga.



3. NÄRNATUR I BÄLINGE

VILKA SVARADE?

Totalt var det 67 svarande i webbdialogen i Bälinge

FÅ BARN, UNGA OCH MYCKET GAMLA DELTOG

Åldersgrupperna mellan 30 och 79 år är ganska jämnt fördelade med 15-20 % av de svarande i varje grupp. Övriga grupper har få svarande.

FLEST KVINNOR DELTOG

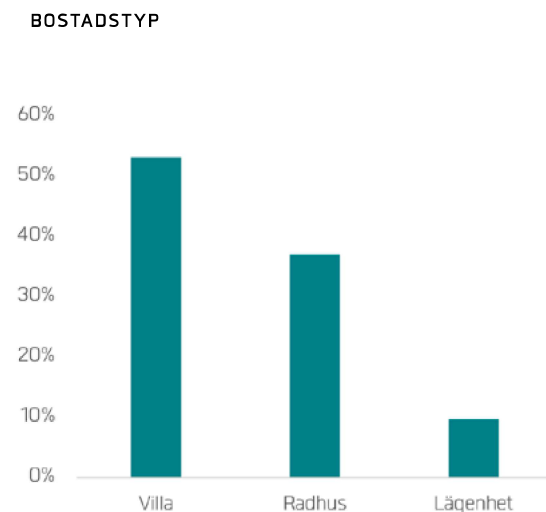
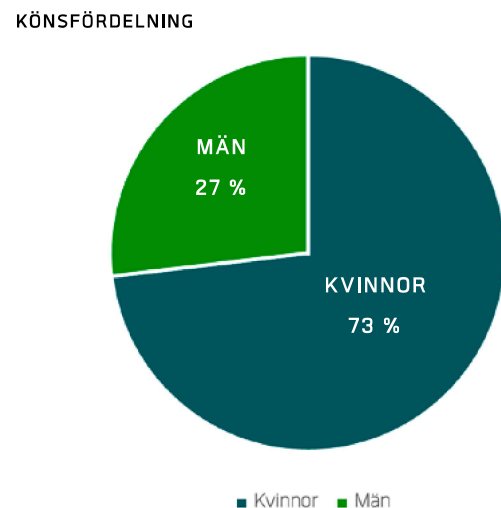
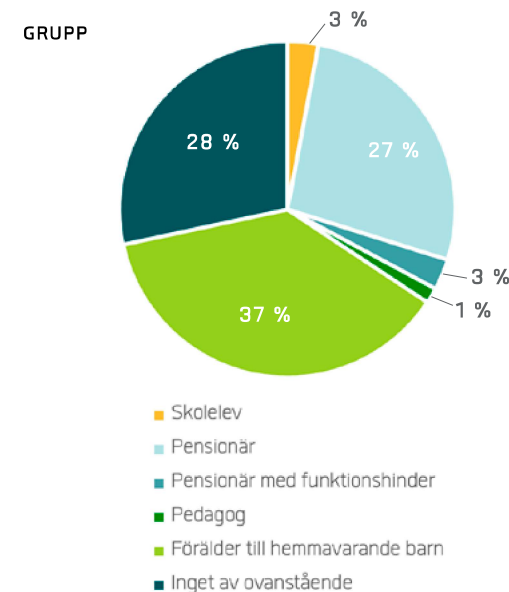
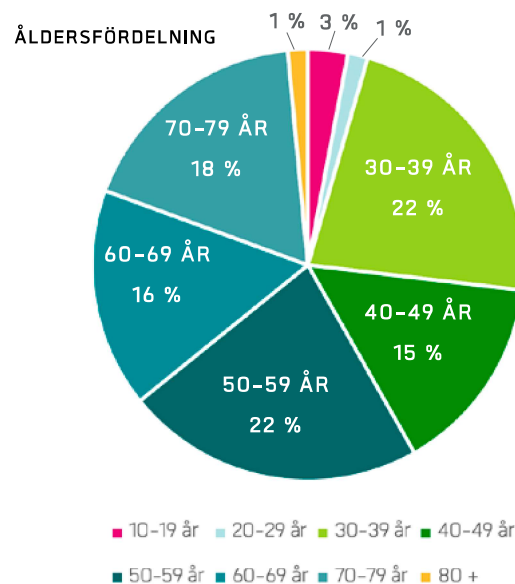
Av de svarande var störst andel kvinnor (73 %) och 27 % män. Ingen angav alternativet annan.

FÖRÄLDRAR MED BARN HEMMA UTGÖR EN FJÄRDEDEL AV DE SVARANDE

Deltagarna fick ange vilken grupp de tillhörde av ett antal förvalda kategorier. Den största gruppen svarande (37 %) utgjordes av föräldrar med barn hemma. En annan stor grupp utgjordes av pensionärer (27 %). 28 % tillhörde ingen av de förvalda kategorierna.

FLEST SVARANDE I RADHUS OCH VILLA

Boende i radhus och villa utgör tillsammans en majoritet av de som svarade.



3. BÄLINGE

KVALITETER I NÄRNATUREN

De boende som svarade på webbdialogen i Bälinge placerade ut totalt 69 platsmarkeringar och beskrev dessa med ett antal förvalda kvaliteter.

En knapp femtedel av platserna beskrevs med kvaliteten *naturupplevelse*, *djur och växter* och en nästan lika stor andel beskrevs med kvaliteten *promenader*.

FÖRÄLDRAR MED HEMMAVARANDE BARN BESKREV SINA FAVORITPLATSER MED KVALITETEN PROMENADER

I brist på svarande barn har resultatet från föräldrar med hemmavarande barn studerats närmare. De beskrev främst sina favoritplatser med kvaliteter som *promenader*, *vattenkontakt* samt *naturupplevelse*, *djur och växter*.

ÄLDRE BESKREV SINA FAVORITPLATSER I BÄLINGE MED KVALITETEN NATURUPPLEVELSE

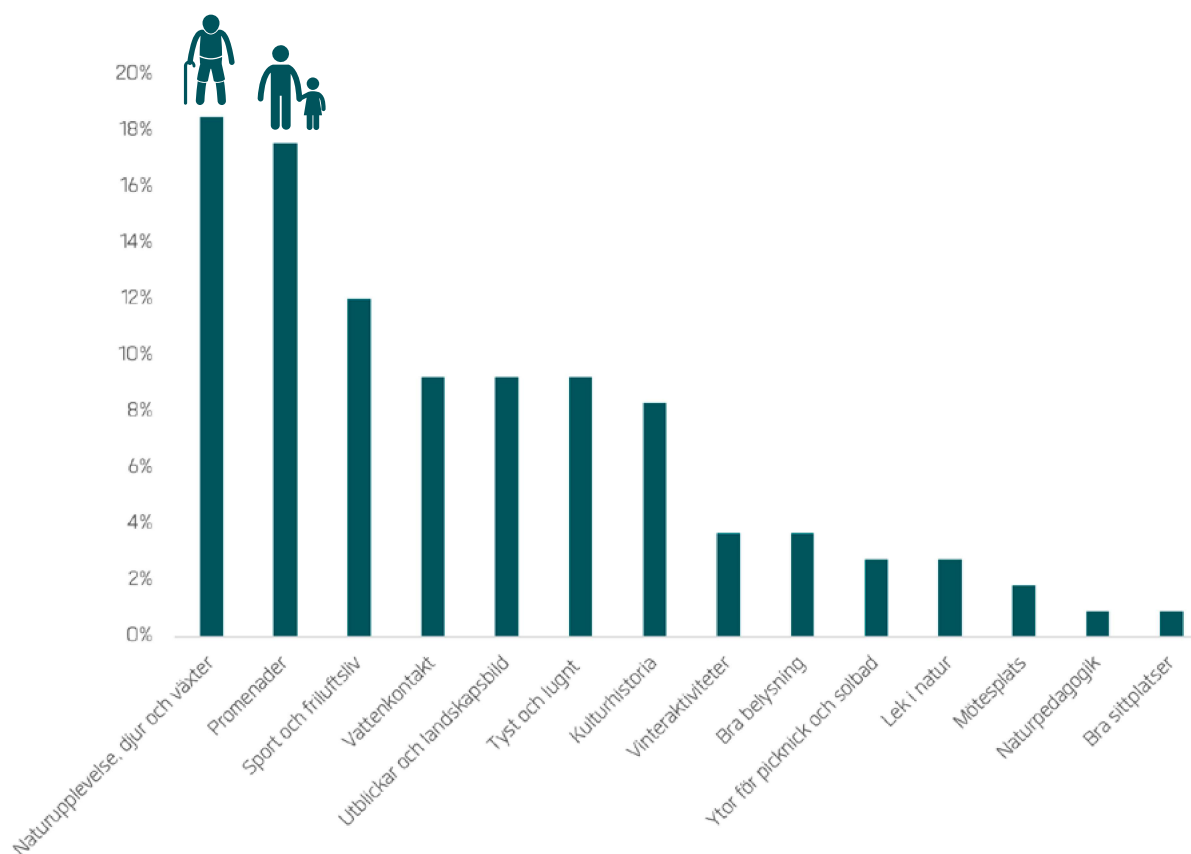
Av de som svarade som var över 60 år beskrevs de flesta favoritplatser med kvaliteten *naturupplevelse*, *djur och växter* följt av *tyst och lugnt* samt *promenader*.



Viktig kvalitet för föräldrar till hemmavarande barn



Viktig kvalitet för äldre



3. BÄLINGE

POPULÄRA PLATSER I NÄRNATUREN

1. BÄLINGE ELLJUSSPÅR

Bälinge elljusspår beskrevs som en väl underhållen motionsslinga i ett naturskönt område med både utegym och bra sittplatser. Området används över hela året och beskrevs även vara bra för cykling och barnvagnar samt svamp- och bärplockning.

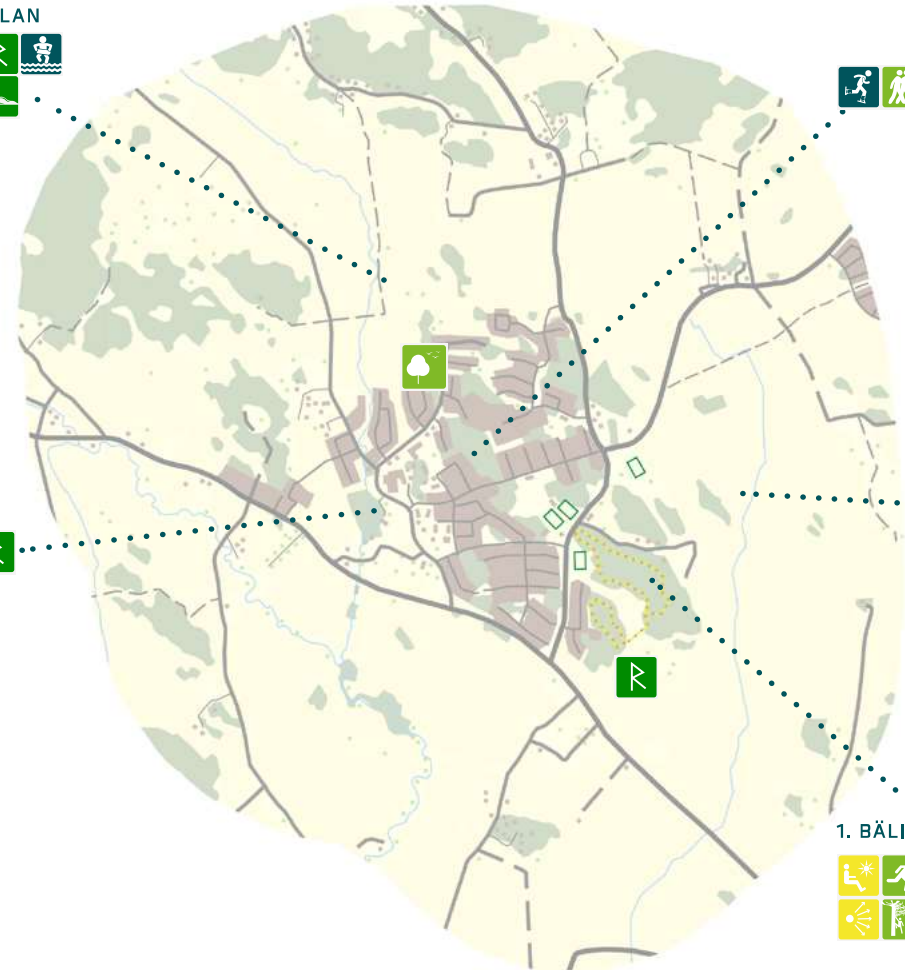
“Naturskönt område med elljusspår för motion.” Kvinna 70–79 år Pensionär

2. TINGSTUKÄLLAN

Tingstukällan beskrevs som en ”liten, härligt oas” med vattenkontakt och runsten. Här promenerar och cyklar boende.


“Lugn och rofylld plats vid källan.” Kvinna 30–39 år Förälder till hemmavarande barn

2. TINGSTUKÄLLAN




1. BÄLINGE ELLJUSSPÅR




 Bra sittplatser

 Mötesplats

 Naturupplevelse, djur & natur

 Tyst & lugnt

 Vattenkontakt

 Bra belysning


 Kulturhistoria

 Promenader

 Lek i natur

 Vinteraktiviteter

 Picknick & solbad

 Utblickar och landskapsbild

 Naturpedagogik

 Sport & friluftsliv

“Väldigt bra spår att promenera och jogga runt i. Bra för mindre barn att cykla runt, och lätt att ta sig fram med barnvagn”

Kvinna 30-39 år Förälder till hemmavarande barn

om Bälinge elljusspår



3. BÄLINGE

UPPLEVD TILLGÅNG TILL NÄRNATUR

40 % UPPLEVER GOD TILLGÅNG TILL NÄRNATUR

Deltagarna fick ange hur väl de instämde med påståendet ”Jag upplever min tillgång till närnatur som god”. Den största gruppen, 47 %, instämmer delvis med detta. 39 % instämmer helt och 8 % instämmer inte eller verkligen inte.

EN MAJORITET AV DE VUXNA BESÖKER PLATSERNA FLERA GÅNGER I VECKAN

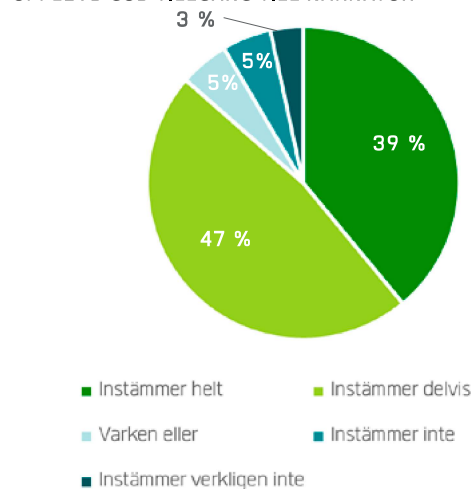
Deltagarna fick svara på frågan om hur ofta de brukar besöka sitt närmsta naturområde. Svarande med hemmavarande barn under 16 kunde också svara på hur ofta barnen besökte närnaturen.

En majoritet av de svarande vuxna och barn besökte platserna i närnaturen fler gånger i veckan. Nära hälften av de svarande föräldrarna med hemmavarande barn angav att barnen använder sin närnatur flera gånger i veckan. 20 % angav också någon gång per år som svar.

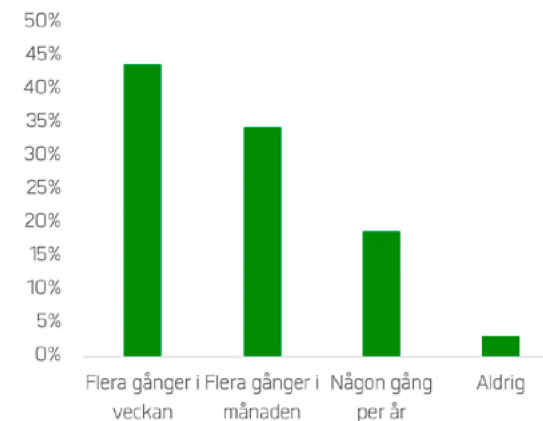
DRYGT EN TREDJEDEL HAR MINDRE ÄN 100 METER TILL NÄRMSTA NATUROMRÅDE

Deltagarna fick uppskatta hur långt de har till sitt närmsta naturområde. Den största gruppen, 37 %, har mindre än 100 meter till sitt närmsta naturområde. Omkring en fjärdedel har mer än 300 meter till sitt närmsta naturområde.

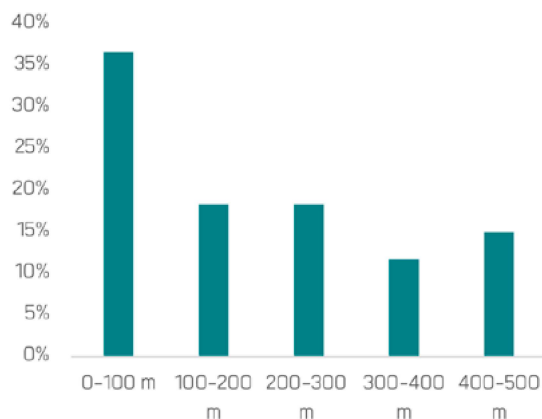
UPPLEVD GOD TILLGÅNG TILL NÄRNATUR



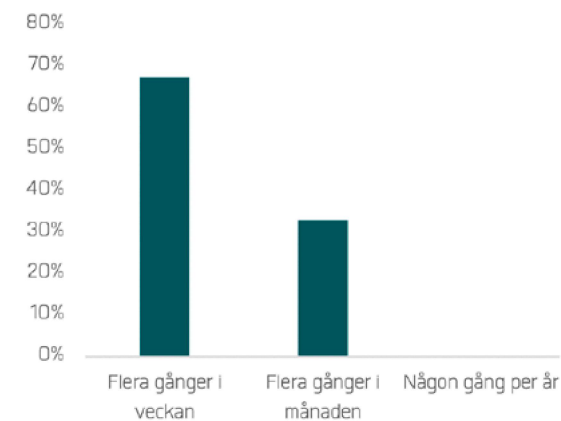
FREKVENNS PÅ BESÖK - BARN



AVSTÅND MELLAN BOSTAD OCH NATUROMRÅDE



FREKVENNS PÅ BESÖK - VUXNA



3. BÄLINGE

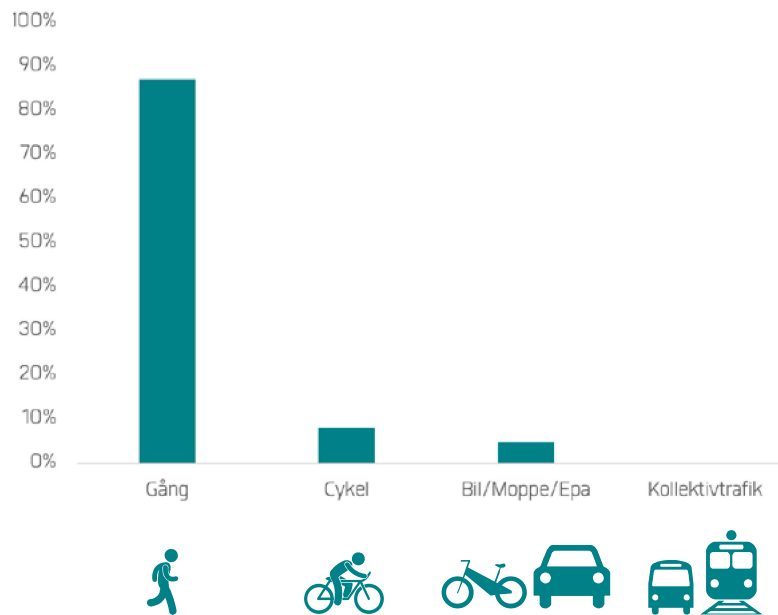
NÄSTAN ALLA PROMENERAR TILL SITT NÄRMSTA NATUROMRÅDE

På frågan om hur man tar sig till sitt närmsta naturområden svarar 87 % att man går till fots. 8 % cyklar och 5 % åker någon form av motorfordon.

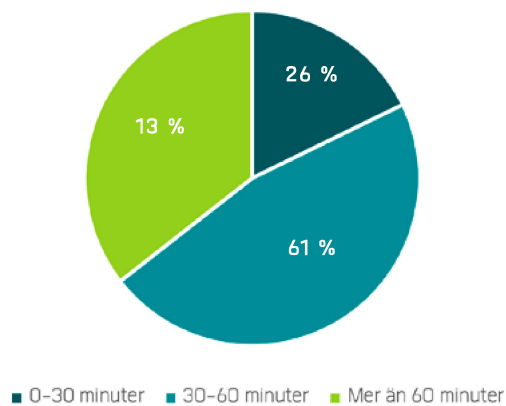
MAJORITEN STANNAR I SITT NÄRMSTA NATUROMRÅDE MELLAN 0 OCH 60 MINUTER

På frågan hur länge man stannar i sitt närmsta naturområde svarar 61 % 30-60 minuter. En mindre grupp (13 %) stannar mer än 60 minuter. En fjärdedel stannar mindre än en halvtimme.

HUR TAR DU DIG TILL NATUREN?



HUR LÄNGE ÄR DU I NATUREN?



3. BÄLINGE

HINDER FÖR ATT SPENDERA MER TID I NÄRNATUREN

BRIST PÅ TID DET STÖRSTA HINDRET FÖR BOENDE I BÄLINGE

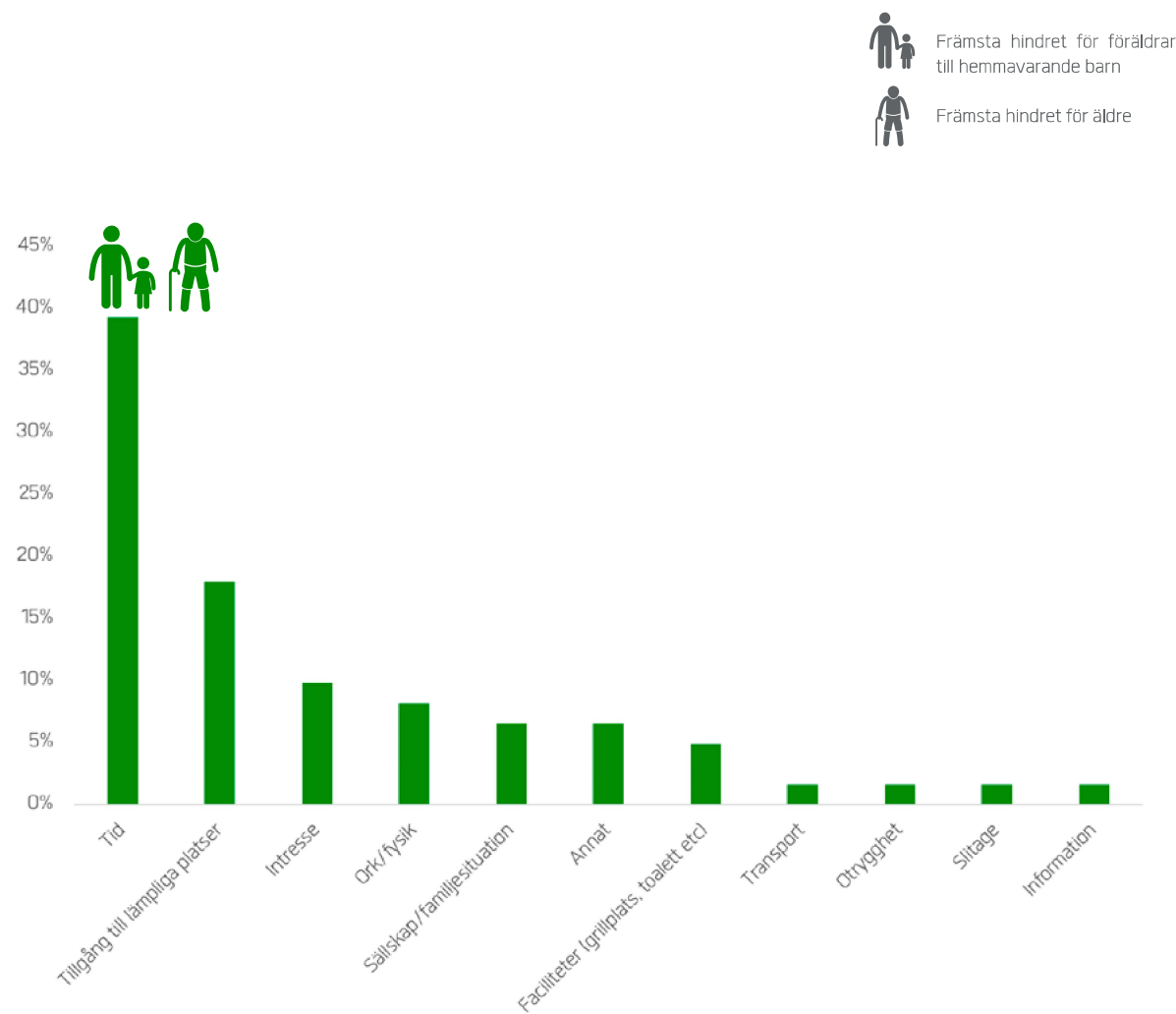
På frågan om vad som utgjorde det främsta hindret för att den svarande skulle spendera mer tid i sin närnatur svarade störst andel att det just är tiden som är en bristvara. Detta följdes av anledningar som tillgången till lämpliga platser och bristen på intresse.

FÖRÄLDRARNA UPPLEVER BRIST PÅ TID OCH TILLGÅNG PÅ LÄMPLIGA PLATSER

I brist på svar från barn har svaren från föräldrar med hemmavarande barn studerats särskilt. 37 % av föräldrarna angav att tid var det främsta hindret för att spendera mer tid i närnaturen.

BRIST PÅ ORK OCH TID HINDRAR ÄLDRE FRÅN ATT UPPLEVA NÄRNATUREN I BÄLINGE

Nära 25 % av de äldre svarade att de främst är brist på ork eller fysik respektive tid som gör att de inte spenderar mer tid i närnaturen i Bälinge.



HINDER FÖR ATT SPENDERA MER TID I NÄRNATUREN

3. BÄLINGE

SLUTSATSER OCH MEDSKICK

- En stor andel av de svarande i Bälinge upplever delvis god tillgång till närnatur och här är det mindre än hälften av de boende som har mindre än 100 meter till närmsta naturområde.
- De främsta hindret för att spendera mer tid i närnaturen beskrevs vara tidsbrist, både bland föräldrar till hemmavarande barn och äldre.
- Bälinge elljusspår var det närnaturområde som fick flest platsmarkeringar i dialogen. Här efterfrågades fler och längre rundor för att kunna vara ute längre och variera promenadstråken.



4. NÄRNATUR I GUNSTA

VILKA SVARADE?

Totalt var det 61 svarande i webbdialogen i Gunsta.

BARN OCH UNGA SAKNAR REPRESENTATION

Av de svarande var störst andel mellan 50 och 59 år (30 %) följt av de mellan 40-49 år (25 %). Barn och unga saknas helt liksom äldre över 80 år.

RELATIVT JÄMN KÖNSFÖRDELNING

Av de svarande var störst andel kvinnor (56 %) följt av män (46 %). Ingen angav det tredje alternativet annan.

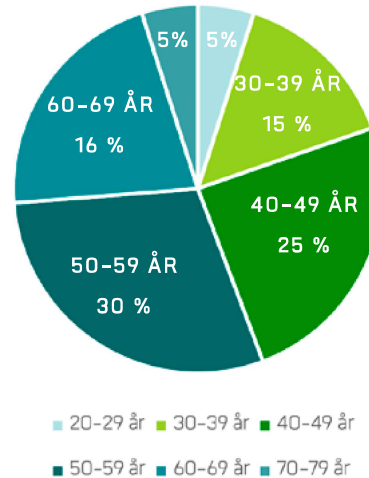
FÖRÄLDRAR MED BARN HEMMA UTGÖR NÄSTAN HÄLFTEN AV DE SVARANDE

Deltagarna fick ange vilken grupp de tillhörde av ett antal förvalda kategorier. Nästan hälften (46 %) svarade som föräldrar med hemmavarande barn. En stor grupp (41 %) svarade att de inte hörde till någon av de förvalda kategorierna.

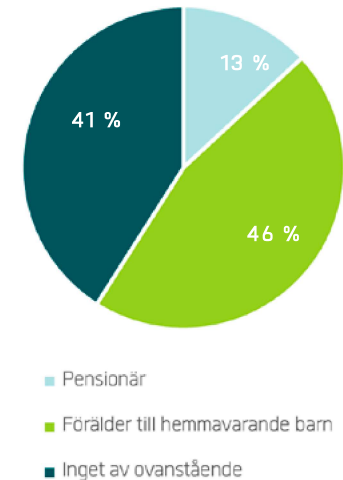
MAJORITETEN AV DE SVARANDE BOR I VILLA.

De svarande som bor i villa utgör 80 %. Övriga är jämnt fördelade mellan lägenheter och radhus.

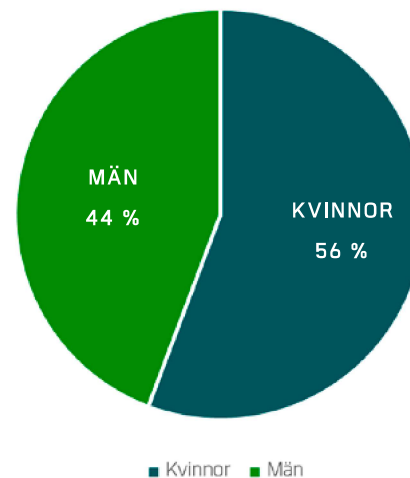
ÅLDERSFÖRDELNING



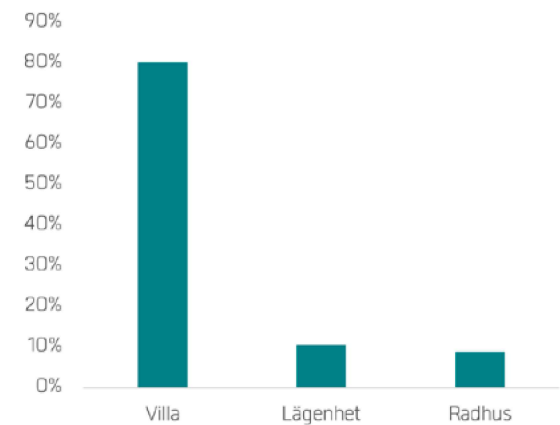
GRUPP



KÖNSFÖRDELNING



BOSTADSTYP



4. GUNSTA

KVALITETER I NÄRNATUREN

De boende som svarade på webbdialogen i Gunsta placerade ut totalt 72 platsmarkeringar och beskrev dessa med ett antal förvalda kvaliteter.

En dryg fjärdedel av platserna beskrevs med kvaliteten *naturupplevelse, djur och växter*. Andra vanliga kvaliteter var *promenader, utblickar och landskapsbild* samt *sport och friluftsliv*.

FÖRÄLDRAR MED HEMMAVARANDE BARN BESKREV SINA FAVORITPLATSER MED KVALITETEN NATURUPPLEVELSE

I brist på svarande barn har resultatet från föräldrar med hemmavarande barn studerats närmare. De beskrev främst sina favoritplatser med kvaliteter som *naturupplevelse, djur och växter* följt av *utblickar och landskapsbild* samt *promenader*.

ÄLDRE BESKREV SINA FAVORITPLATSER I GUNSTA MED KVALITETEN NATURUPPLEVELSE

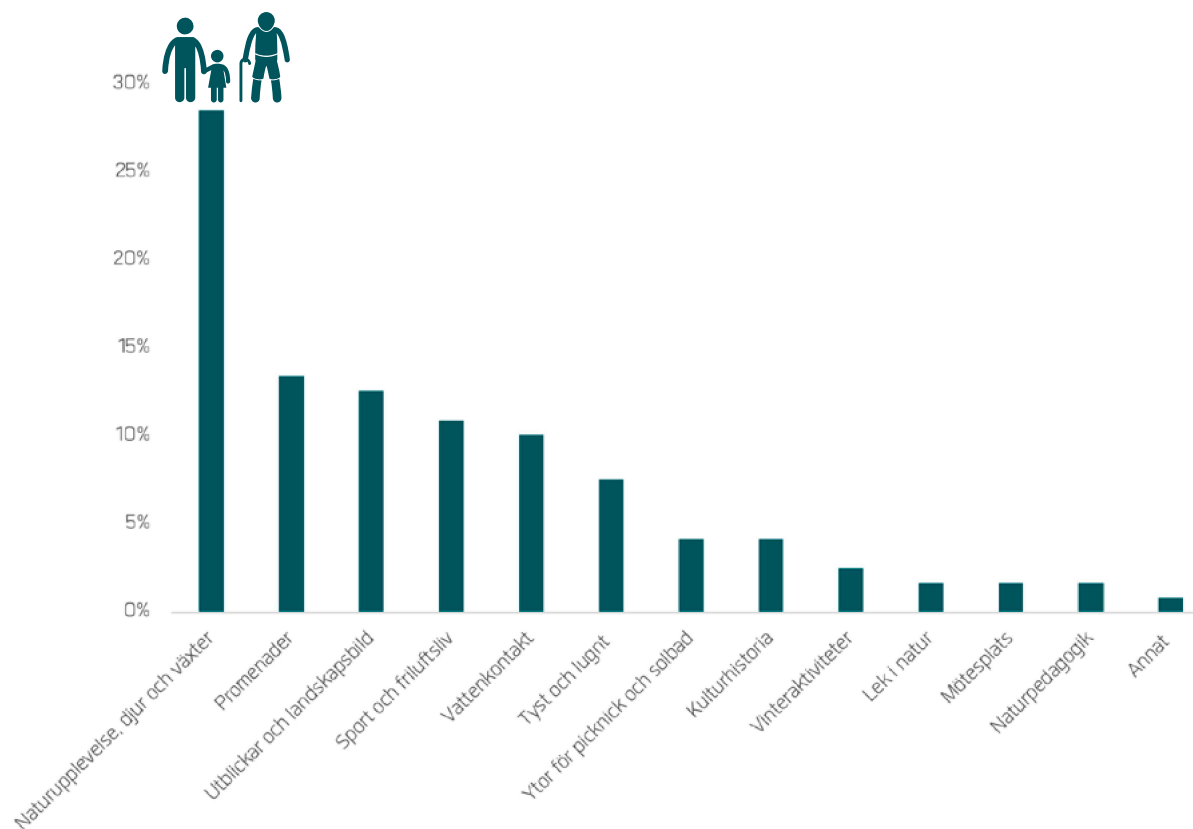
Av de som svarade som var över 60 år beskrevs de flesta favoritplatser med kvaliteten *naturupplevelse, djur och växter* följt av *promenader* och *vattenkontakt*.



Viktig kvalitet för föräldrar till hemmavarande barn



Viktig kvalitet för äldre



4. GUNSTA

POPULÄRA PLATSER I NÄRNATUREN

1. ÄRNEVI SKOGSOMRÅDE

Skogsområdet i Ärnevi beskrevs som en "mysig skog" som passar sig bra för fika, barnlek, hundpromenader, promenader, löpning samt bär- och svamp-plockning.

2. GUNSTA ELLJUSSPÅR

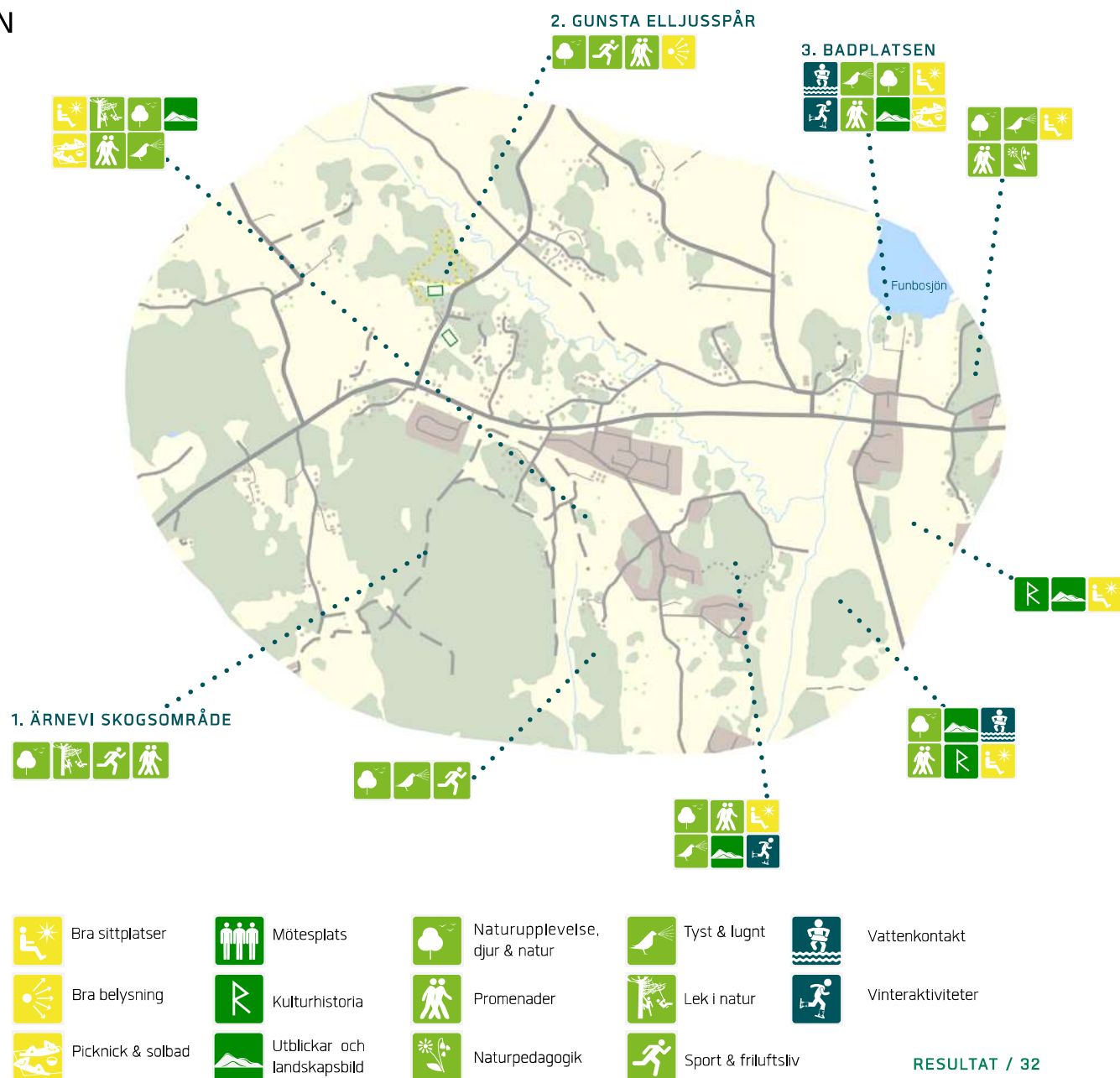
Gunsta elljusspår eller "Vargspåret" är ett uppskattat motionsspår för promenader och skidåkning. Även utegymmet är uppskattat för sport och träning.

"Bra promenadstråk och skidor om det någon gång finns snö." Man 70-79 år Pensionär

3. BADPLATSEN

Badplatsen i Funbosjön beskrevs som en plats som ger tillgång till sjön, både sommar- och vintertid. Härifrån går det att bada och ta sig ut på sjön för att åka skridskor.

"Badet är en jättefin plats där vi och barnen varit många gånger. På sommaren tar vi ett dopp efter skola/dagis. På vintern skridskoåkning på sjön." Man 50-59 år Förälder till hemmavarande barn



4. GUNSTA

“Fantastiska mängder vitsippor på våren.”

Man 40–49 år om skogsområdet öster om Funbo



4. GUNSTA

EN MAJORITET UPPLEVER GOD TILLGÅNG TILL NÄRNATUR

Deltagarna fick ange hur väl de instämde med påståendet "Jag upplever min tillgång till närnatur som god". En majoritet, 67 % instämde helt med detta, och 22 % instämde delvis. 6 % svarade att de inte instämde.

VUXNA MER FREKVENTA BESÖKARE ÄN BARNEN

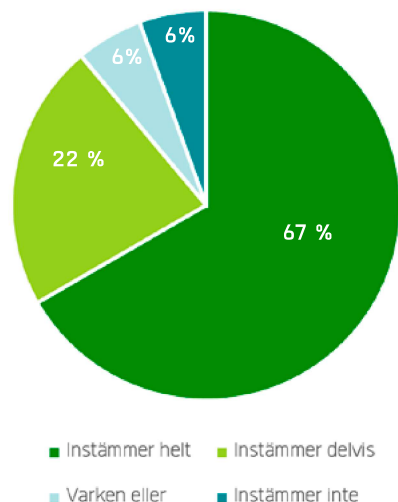
Deltagarna fick svara på frågan om hur ofta de brukar besöka sitt närmsta naturområde. Svarande med hemmavarande barn under 16 kunde också svara på hur ofta barnen besökte närnaturen.

En stor majoritet av de svarande vuxna angav att de besökte platserna i närnaturen fler gånger i veckan. Strax över hälften av de svarande föräldrarna med hemmavarande barn angav att barnen använde närnaturen flera gånger i månaden.

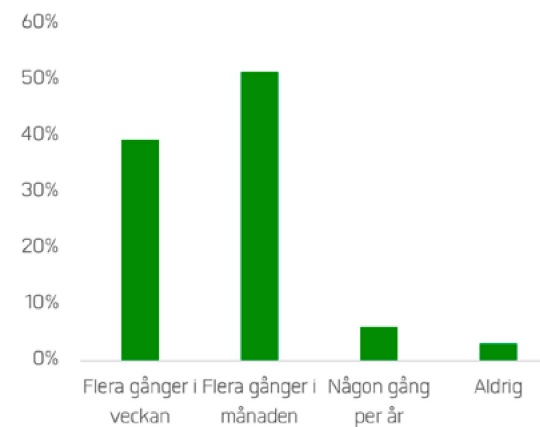
NÄSTAN 60 % HAR MINDRE ÄN 100 METER TILL SITT NÄRMSTA NATUROMRÅDE

Deltagarna fick uppskatta hur långt de har till sitt närmsta naturområde. En majoritet, drygt 60 % har mindre än 100 meter till sitt närmsta naturområde. 15 % har mer än 300 meter till sitt närmsta naturområde.

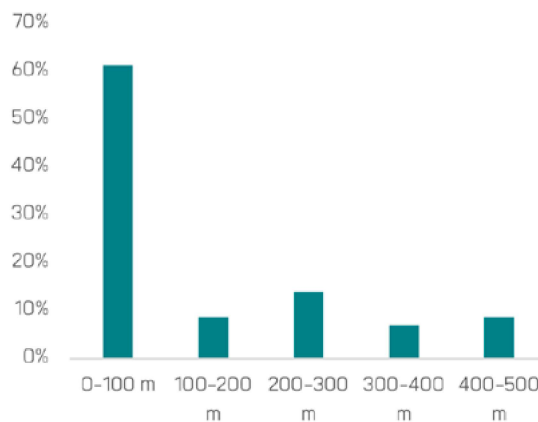
UPPLEVD GOD TILLGÅNG TILL NÄRNATUR



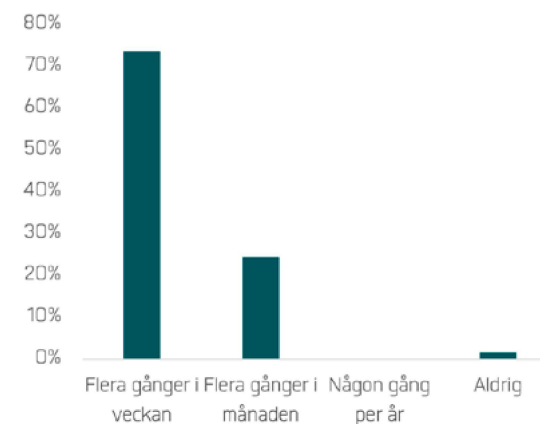
FREKVENNS PÅ BESÖK - BARN



AVSTÅND MELLAN BOSTAD OCH NATUROMRÅDE



FREKVENNS PÅ BESÖK - VUXNA



4. GUNSTA

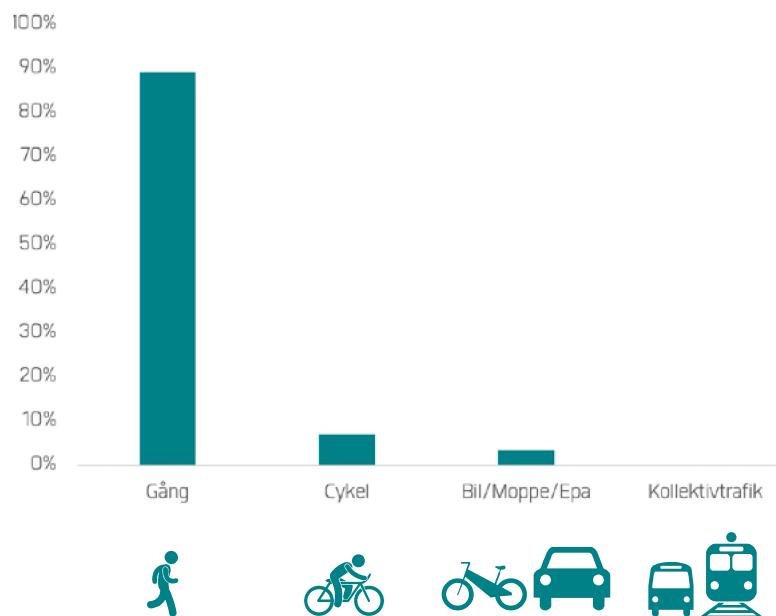
NÄSTAN ALLA PROMENERAR TILL SITT NÄRMSTA NATUROMRÅDE

På frågan om hur man tar sig till sitt närmsta naturområde svarar nästan 89 % att man går till fots. 7 % cyklar och 4 % åker något motorfordon.

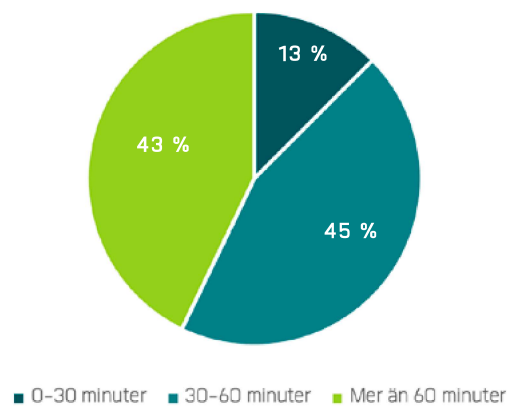
BESÖK I NATUROMRÅDET VARAR CIRKA EN TIMME

På frågan hur länge man stannar i sitt närmsta naturområde svarar nästan hälften 30-60 minuter. En nästan lika stor grupp (43 %) stannar mer än 60 minuter. 13 % stannar mindre än en halvtimme.

HUR TAR DU DIG TILL NATUREN?



HUR LÄNGE ÄR DU I NATUREN?



4. GUNSTA

HINDER FÖR ATT SPENDERA MER TID I NÄRNATUREN

BRIST PÅ TID DET STÖRSTA HINDRET FÖR BOENDE I GUNSTA

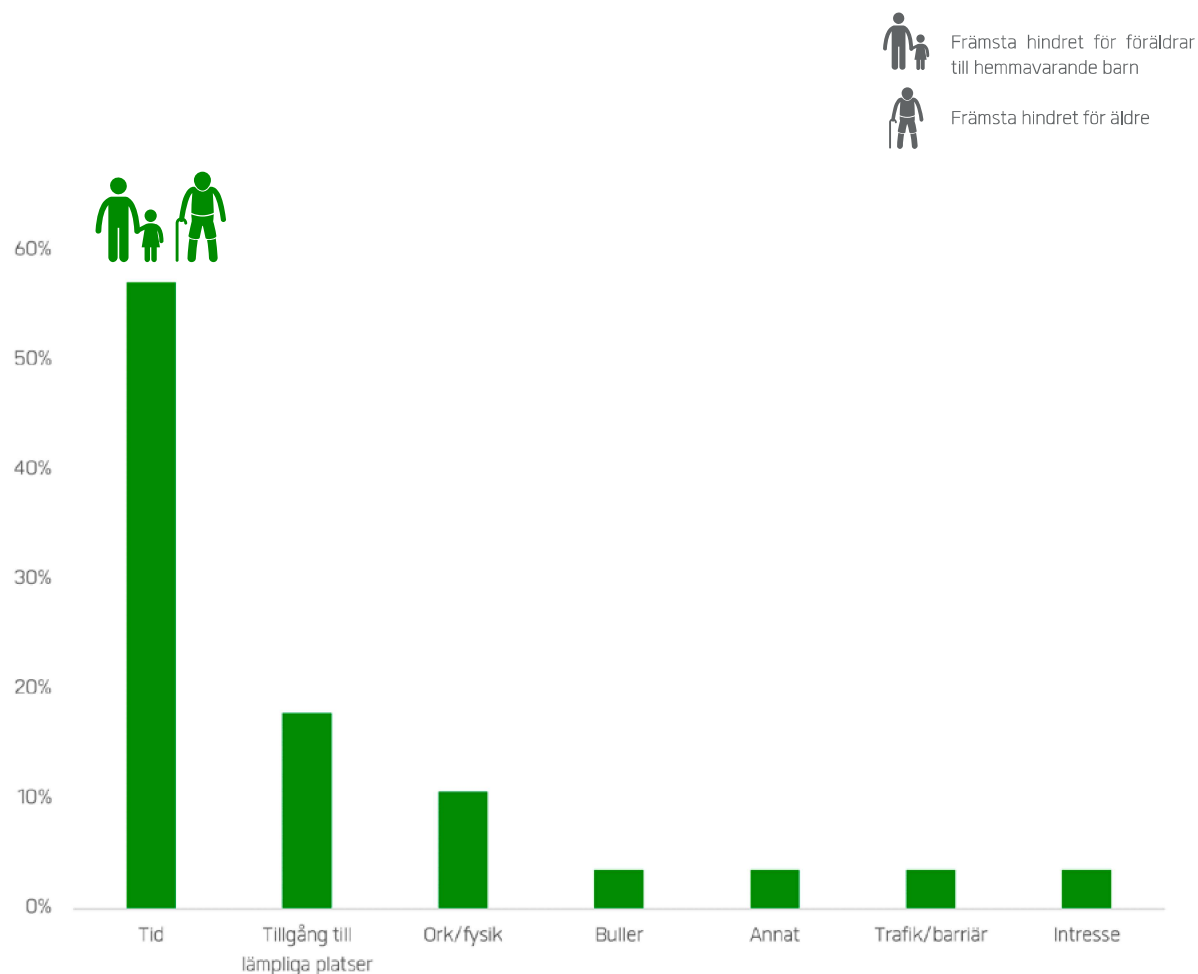
På frågan om vad som utgjorde det främsta hindret för att den svarande skulle spendera mer tid i sin närnatur svarade störst andel att det just är tiden som är en bristvara. Detta följdes av anledningar som tillgången till lämpliga platser och bristen på ork/fysik.

BRIST PÅ TID HINDRAR FÖRÄLDRAR ATT SPENDERA MER TID I NATUREN

I brist på svar från barn har svaren från föräldrar med hemmavarande barn studerats särskilt. Nära 70 % av föräldrarna angav att tid var det främsta hindret för att spendera mer tid i närnaturen.

BRIST PÅ TID OCH ORK HINDRAR ÄLDRE FRÅN ATT UPPLEVA NÄRNATUREN I GUNSTA

Nära 50 % av de äldre svarade att de främst är brist på tid följt av brist på ork/fysik som gör att de inte spenderar mer tid i närnaturen i Gunsta.



HINDER FÖR ATT SPENDERA MER TID I NÄRNATUREN

4. GUNSTA

SLUTSATSER OCH MEDSKICK

- Majoriteten av de svarande i Gunsta instämmer helt med att de har god tillgång till närnatur och här är det mindre än hälften av de boende som har mindre än 100 meter till närmsta naturområde.
- De främsta hindret för att spendera mer tid i närnaturen beskrevs vara tidsbrist, både bland föräldrar till hemmavarande barn och äldre.
- Ärnevi skogsområde var den plats som fick flest favoritmarkeringar i dialogen.
- De svarande efterfrågade att Gunsta elljusspår/Vargspåret utökas och får en grillplats. Badplatsen vid Funbosjön ville de gärna ska återgå till att vara en allmän badplats, då den med dagens ägandeform är svår att använda för bad eller grillning.



5. NÄRNATUR I GÅVSTA

VILKA SVARADE?

Totalt var det 27 svarande i webbdialogen i Gåvsta. Antalet svarande var alltså få, vilket bör tas i beaktning vid analys av resultatet.

DE FLESTA SOM SVARADE VAR MELLAN 40-49 ÅR

Av de svarande var störst andel mellan 40 och 49 år (44 %). De näst största grupperna var 30-39 år respektive 50-59 år. Barn och unga deltog inte i enkäten. 4 % var äldre än 80 år.

STOR MAJORITET AV DE SVARANDE VAR KVINNOR

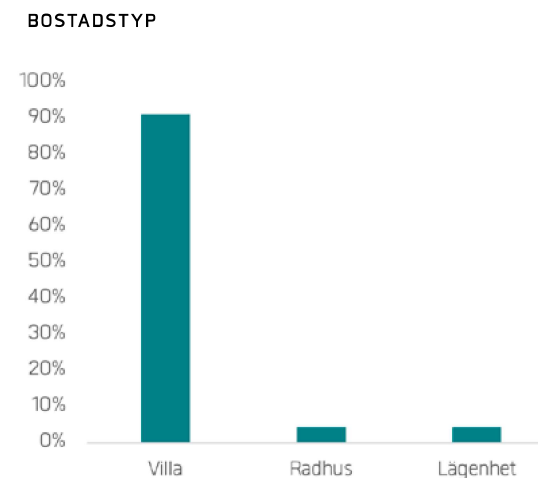
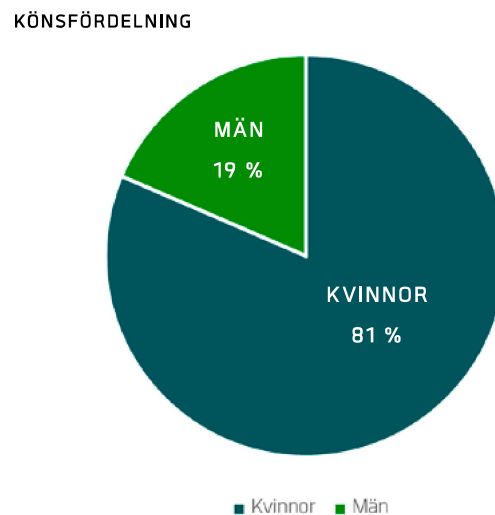
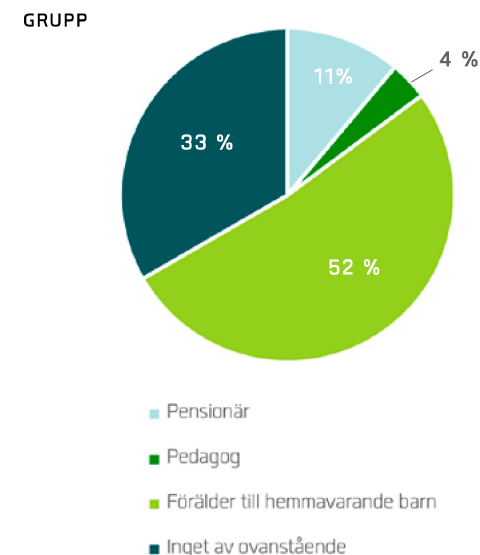
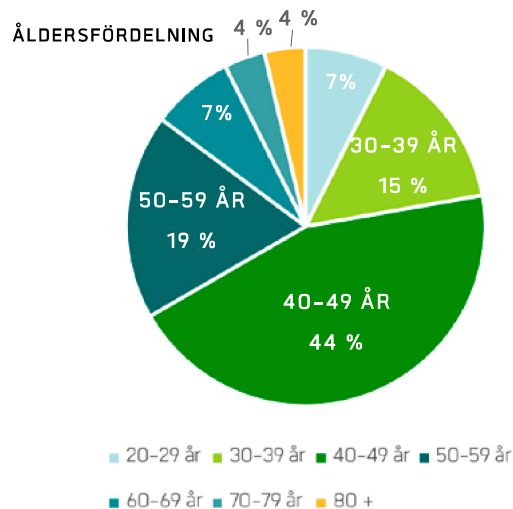
Av de svarande var störst andel kvinnor (81 %). 19 % män. Inga svarande angav det tredje alternativet annan.

FÖRÄLDRAR MED BARN HEMMA UTGÖR EN MAJORITET AV DE SVARANDE.

Deltagarna fick ange vilken grupp de tillhörde av ett antal förvalda kategorier. 52 % av de svarande utgjordes av föräldrar med hemmavarande barn och 11 % av pensionärer. En tredjedel av de svarande tillhörde inte någon av de förvalda grupperna.

NÄSTAN ALLA SVARANDE BOR I VILLA

91 % av de svarande bor i villa, övriga bor i radhus eller lägenhet.



5. GÅVSTA

KVALITETER I NÄRNATUREN

De boende som svarade på webbdialogen i Gåvsta placerade ut totalt 29 platsmarkeringar och beskrev dessa med följande förvalda kvaliteter.

En tredjedel av platserna beskrevs med kvaliteten *naturupplevelse, djur och natur*. Andra vanliga kvaliteter var *promenader* samt *sport och friluftsliv*.

FÖRÄLDRAR MED HEMMAVARANDE BARN BESKREV SINA FAVORITPLATSER MED KVALITETEN NATURUPPLEVELSE

I brist på svarande barn har resultatet från föräldrar med hemmavarande barn studerats närmare. De beskrev främst sina favoritplatser med kvaliteter som *naturupplevelse, djur och växter* samt *promenader*.

ÄLDRE BESKREV SINA FAVORITPLATSER I GÅVSTA MED KVALITETEN NATURUPPLEVELSE

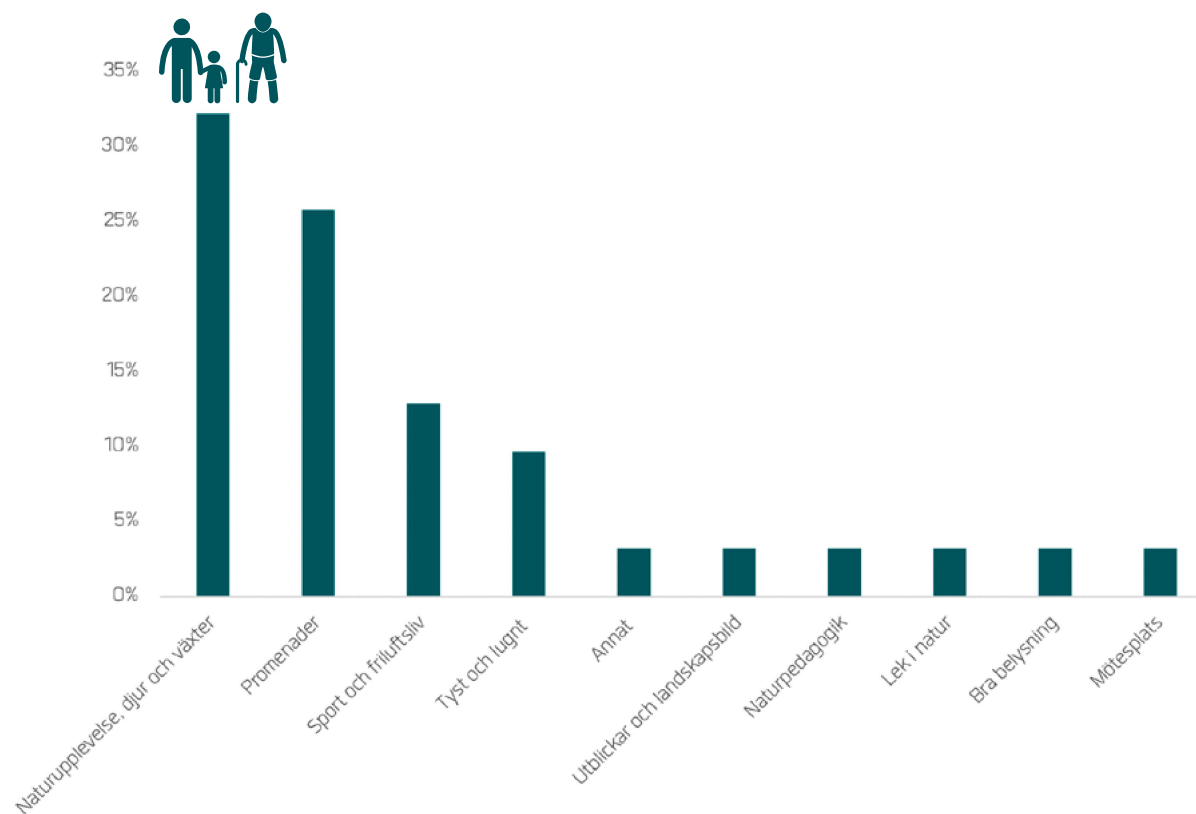
Av de som svarade som var över 60 år beskrevs samtliga favoritplatser med kvaliteten *naturupplevelse, djur och växter*.



Viktig kvalitet för föräldrar till hemmavarande barn



Viktig kvalitet för äldre



5. GÅVSTA

POPULÄRA PLATSER I NÄRNATUREN

1. GÅVSTA ELLJUSSPÅR

Gåvsta elljusspår pekades ut som en favoritplats för hundpromenader och löpning. Enligt flera av de svarande används området som en plats för naturlek av skolelever på Gåvsta skola efter skoltid.

”Trevligt elljusspår” Kvinna, 40–49 år Förälder till hemmavarande barn

2. SYDVÄSTRA SKOGEN

Det sydvästra skogsområdet beskrevs som ett bra rekreatjonsområde med orienteringsträningar, löpträning, promenader och MTB-cykling. Skogen beskrevs också som perfekt för att plocka svamp och bär. En pedagog/dagvårdare med dagbarn berättade att barngruppen besöker området minst en gång i veckan.

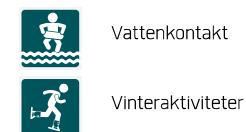
”Underbart att ha en skog så nära med blåbär, svamp m.m. Perfekt att promenera i den skogen, älskar den!” Kvinna, 50–59 år

3. SÖDRA SKOGEN

Skogspartiet längst söderut beskrevs som en fin plats för bär- och svampplockning och promenader.

4. SKOGSPARTI I LEJSTA

Grönområdet i Lejsta beskrevs som ett ”mysigt skogsparti” med stora stenbumlingar från istiden samt runstenar. Det är också en populär plats för lek och kojbygge.



**“Bra rekreativområde för orienterings-
träningar, svamplockning och promena-
der.”** Man 40–49 år Förälder till hemmavarande barn

5. GÅVSTA

UPPLEVD TILLGÅNG TILL NÄRNATUR

DRYGT HÄLFTEN UPPLEVER GOD TILLGÅNG TILL NÄRNATUR

Deltagarna fick ange hur väl de instämde med påståendet "Jag upplever min tillgång till närnatur som god". Drygt hälften, 55 % instämde helt med detta, och 35 % instämde delvis. 10 % svarade att de inte instämde.

STÖRST ANDEL AV DE SVARANDE ANVÄNDER NÄRNATUREN FLERA GÅNGER I MÅNADEN

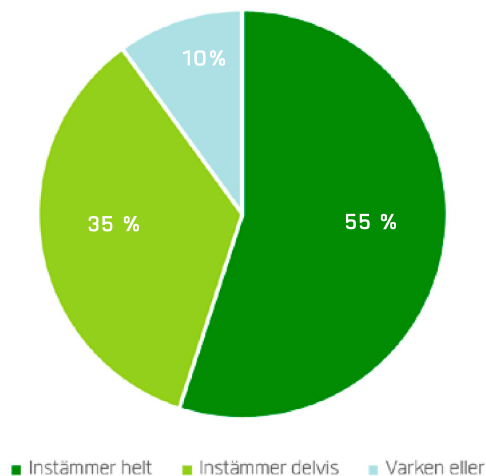
Deltagarna fick svara på frågan om hur ofta de brukar besöka sitt närmsta naturområde. Svarande med hemmavarande barn under 16 kunde också svara på hur ofta barnen besökte närnaturen.

Runt hälften av de svarande angav att både de själva och hemmavarande barn använder närnaturen snarare flera gånger i månaden än flera gånger i veckan.

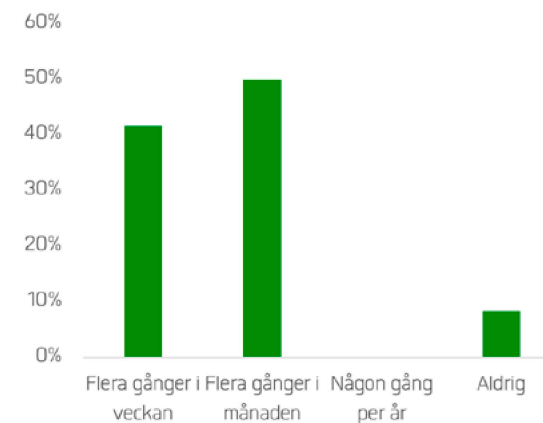
NÄSTAN 60 % HAR MINDRE ÄN 100 METER TILL SITT NÄRMSTA NATUROMRÅDE

Deltagarna fick uppskatta hur långt de har till sitt närmsta naturområde. Nästan 60 % har mindre än 100 meter till sitt närmsta naturområde. Drygt 20 % har mer än 300 meter till sitt närmsta naturområde.

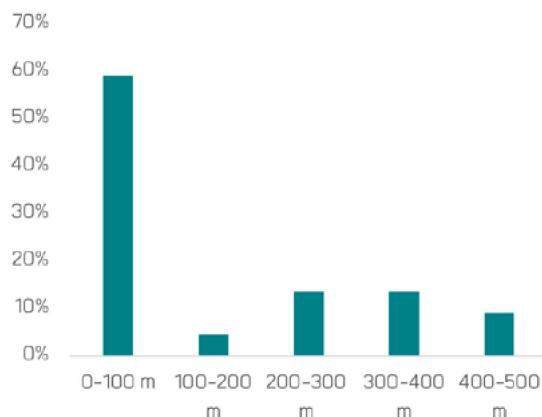
UPPLEVD GOD TILLGÅNG TILL NÄRNATUR



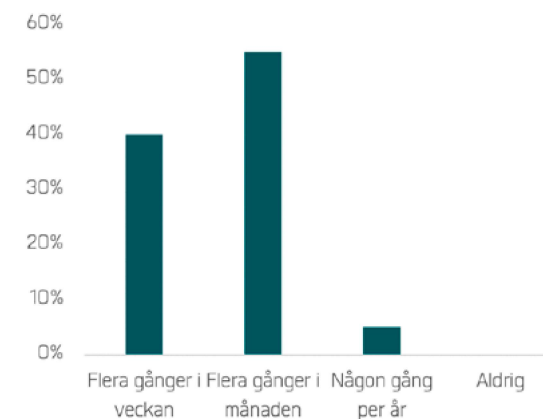
FREKVENS PÅ BESÖK - BARN



AVSTÅND MELLAN BOSTAD OCH NATUROMRÅDE



FREKVENS PÅ BESÖK - VUXNA



5. GÅVSTA

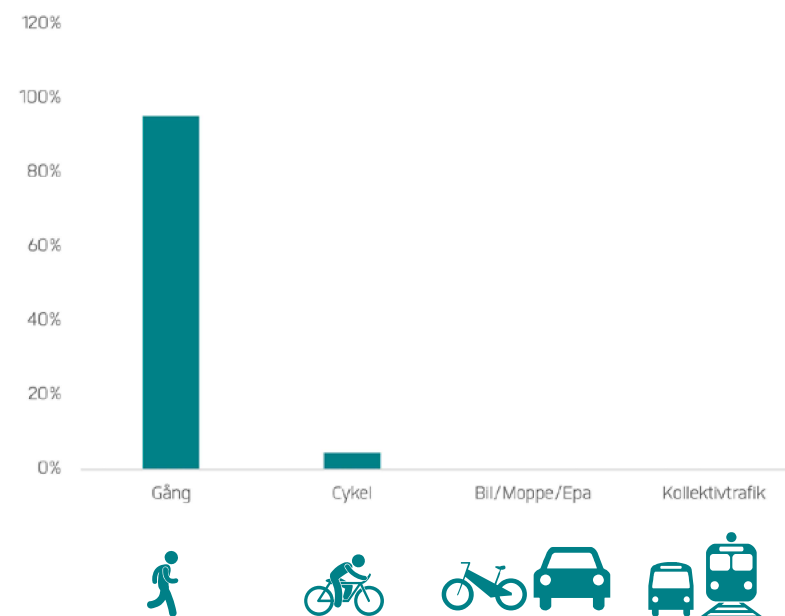
NÄSTAN ALLA PROMENERAR TILL SITT NÄRMSTA NATUROMRÅDE

På frågan om hur man tar sig till sitt närmsta naturområde svarar 95 % att man går till fots. Övriga cyklar.

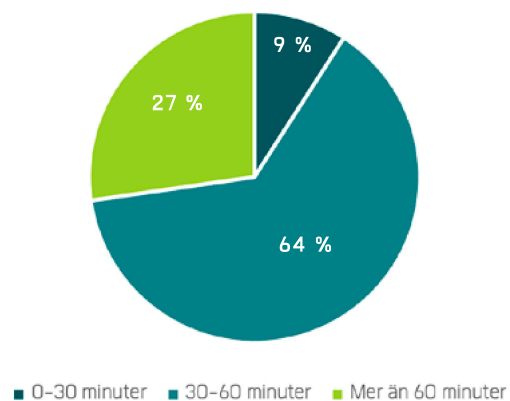
BESÖK I NATUROMRÅDET VARAR CIRKA EN TIMME

På frågan hur länge man stannar i sitt närmsta naturområde svarar de flesta 30-60 minuter. En stor grupp (27 %) stannar mer än 60 minuter. En knapp tiondel stannar mindre än en halvtimme.

HUR TAR DU DIG TILL NATUREN?



HUR LÄNGE ÄR DU I NATUREN?



5. GÅVSTA

HINDER FÖR ATT SPENDERA MER TID I NÄRNATUREN

BRIST PÅ TID DET STÖRSTA HINDRET FÖR BOENDE I GÅVSTA

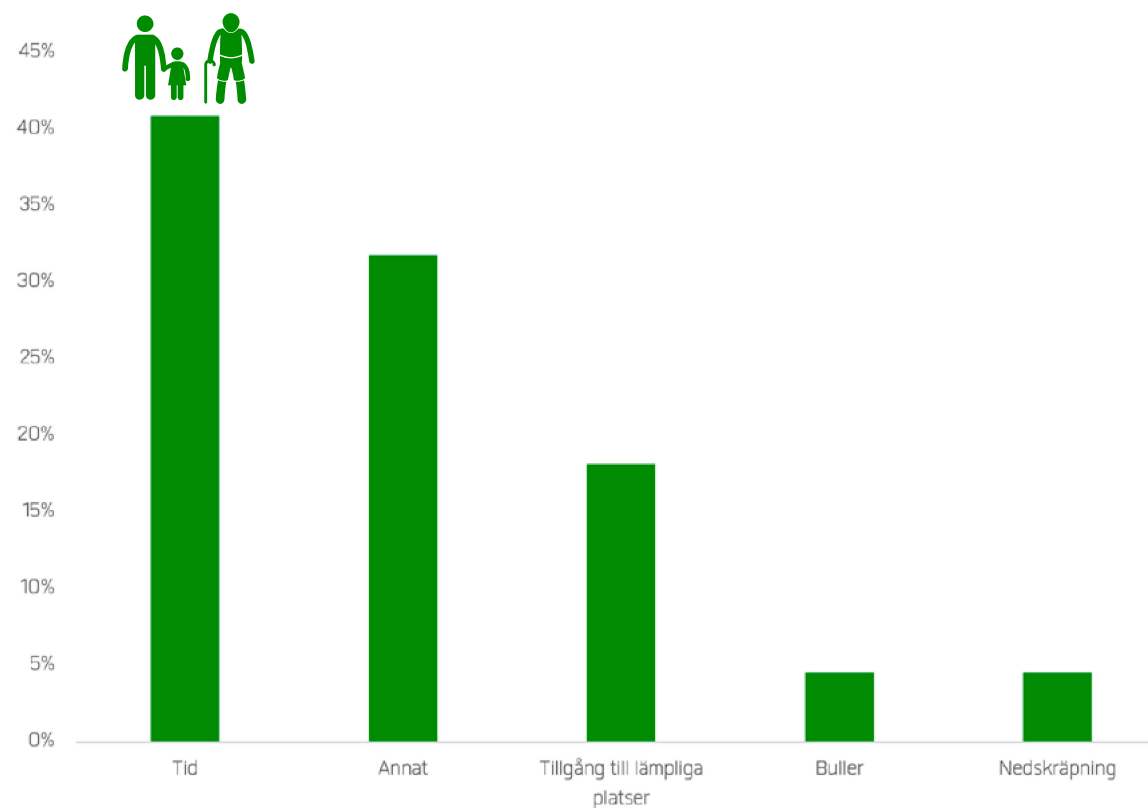
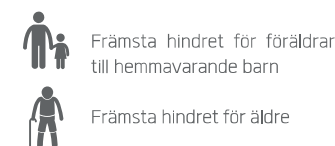
På frågan om vad som utgjorde det främsta hindret för att den svarande skulle spendera mer tid i sin närnatur svarade störst andel att det just är tiden som är en bristvara. Detta följdes av anledningar som "annat" och tillgången till lämpliga platser.

FÖRÄLDRAR UPPLEVER BRIST PÅ TID OCH TILLGÅNG TILL LÄMPLIGA PLATSER

I brist på svar från barn har svaren från föräldrar med hemmavarande barn studerats särskilt. 30 % av föräldrarna angav att tid var det främsta hindret för att spendera mer tid i närnaturen. Detta följdes av bristande tillgång på lämpliga platser.

BRIST PÅ TID HINDRAR ÄLDRE FRÅN ATT UPPLEVA NÄRNATUREN I GÅVSTA

Nära 50 % av de äldre svarade att de främst är brist på tid som gör att de inte spenderar mer tid i närnaturen i Gåvsta.



HINDER FÖR ATT SPENDERA MER TID I NÄRNATUREN

5. GÅVSTA

SLUTSATSER OCH MEDSKICK

- Hälften av de svarande i Gåvsta instämmer helt med att de har god tillgång till närnatur. Knappt 60 % har mindre än 100 meter till närmsta naturområde och 95 % angav att de går dit.
- De främsta hindret för att spendera mer tid i närnaturen beskrevs vara tidsbrist, både bland föräldrar till hemmavarande barn och äldre.
- Gåvsta elljusspår var den plats som fick flest favoritmarkeringar i dialogen. Enligt flera respondenter används området som en plats för naturlek av skolelever på Gåvsta skola efter skoltid . Här efterfrågades bättre belysning, bättre skötsel i form av gallring och minskad nedskräpning för att fler ska ta sig ut och inte riskera skador.
- Flera av de svarande uttryckte sig negativt om de kalhyggen som syns på flera platser i Gåvsta.
- En svarande efterfrågade en disc-golfbana, då det inte finns någon i närområdet.



6. NÄRNATUR I JÄRLÅSA

VILKA SVARADE?

Totalt var det 27 svarande i webbdialogen i Järlåsa. Antalet svarande var alltså få, vilket bör tas i beaktning vid analys av resultatet.

4 % AV DE SVARANDE VAR UNDER 30 ÅR

Av de svarande var störst andel mellan 70- 79 år (46 %). De näst största grupperna var 50-59 år respektive 40-49 år. Barn och unga deltog inte i enkäten.

STOR MAJORITET AV DE SVARANDE VAR KVINNOR

Av de svarande var störst andel kvinnor (78 %). 22 % män. Inga svarande angav det tredje alternativet annan.

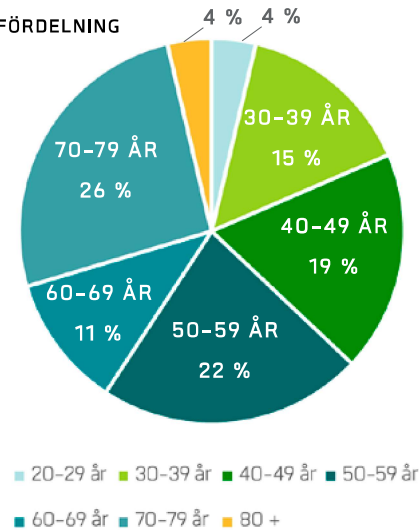
PENSIONÄRER STÖRST ANDEL AV DE SVARANDE

Deltagarna fick ange vilken grupp de tillhörde av ett antal förvalda kategorier. 37 % av de svarande utgjordes av pensionärer följt av 33 % föräldrar med hemmavarande barn. En tredjedel av de svarande tillhörde inte någon av de förvalda grupperna.

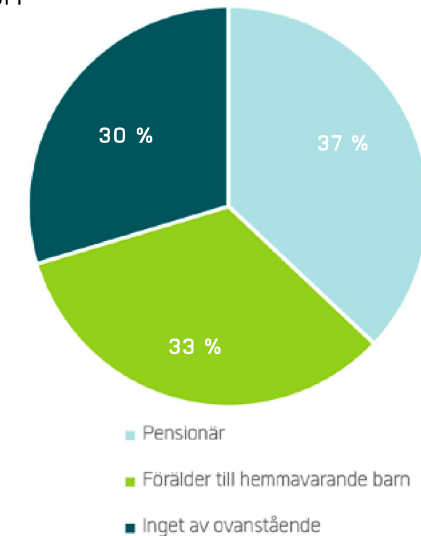
NÄSTAN ALLA SVARANDE BOR I VILLA

96 % av de svarande bor i villa.

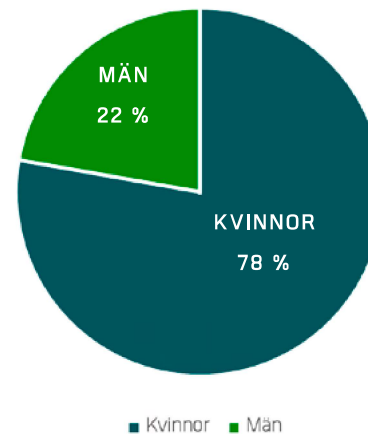
ÅLDERSFÖRDELNING



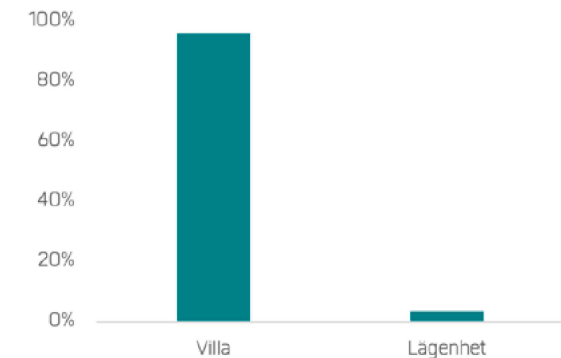
GRUPP



KÖNSFÖRDELNING



BOSTADSTYP



6. JÄRLÅSA

KVALITETER I NÄRNATUREN

De boende i Järlåsa som svarade på webbdialogen placerade ut totalt 25 platsmarkeringar och beskrev dessa med följande förvalda kvaliteter.

Drygt en tredjedel av platserna beskrevs med kvaliteten *naturupplevelse, djur och natur*. Andra vanliga kvaliteter var *tyst och lugnt* samt *promenader*.

FÖRÄLDRAR MED HEMMAVARANDE BARN BESKREV SINA FAVORITPLATSER MED KVALITETEN NATURKLEK

I brist på svarande barn har resultatet från föräldrar med hemmavarande barn studerats närmare. De beskrev främst sina favoritplatser med kvaliteter som *lek i natur* och *promenader*. Dessa följdes av *naturupplevelse, djur och växter* samt *sport och friluftsliv*.

ÄLDRE BESKREV SINA FAVORITPLATSER I JÄRLÅSA MED KVALITETEN NATURUPPLEVELSE

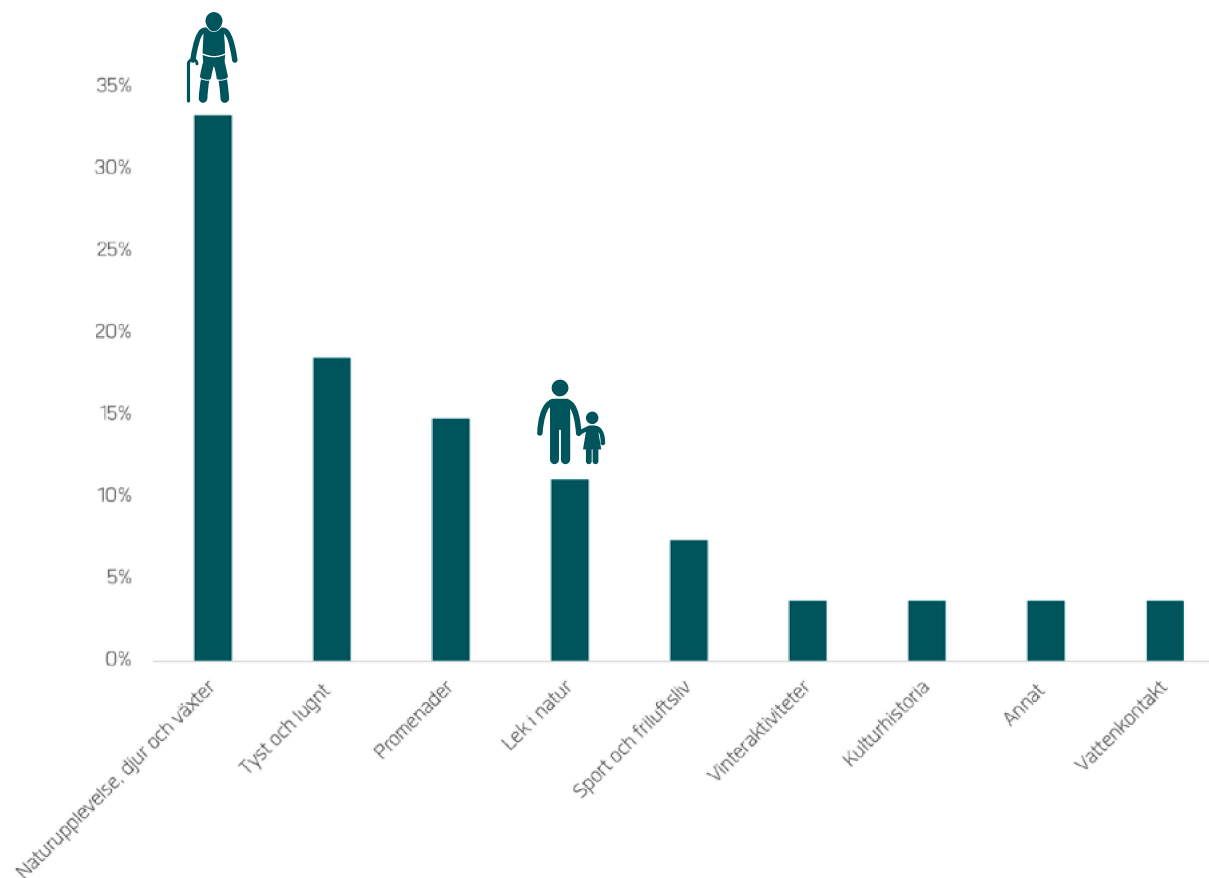
Av de som svarade som var över 60 år beskrevs flest av favoritplatserna med kvaliteten *naturupplevelse, djur och växter* följt av *tyst och lugnt* samt *vattenkontakt*.



Viktig kvalitet för föräldrar till hemmavarande barn



Viktig kvalitet för äldre



6. JÄRLÅSA

POPULÄRA PLATSER I NÄRNATUREN

1. JÄRLÅSA ELLJUSSPÅR

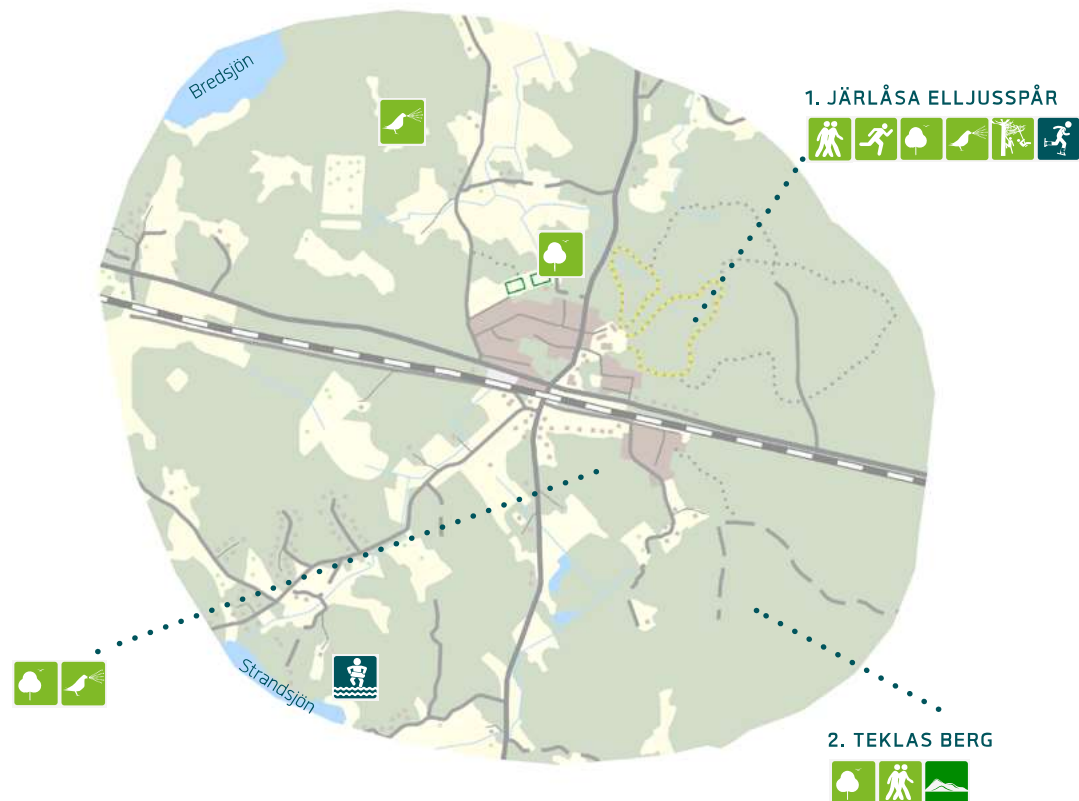
Järlåsa elljusspår pekades ut som en favoritplats som används flitigt och beskrevs som det enda grönområdet i Järlåsa. Här upplevs *naturupplevelse, promenader, sport och friluftsliv, tyst och lugnt, lek i natur* samt *vinteraktiviteter*.

“Elljusspåret är bra och egentligen det enda grönområdet i Järlåsa” Kvinna, 40–49 år För-

älder till hemmavarande barn

2. TEKLAS BERG

Teklas berg erbjuder bra promenadstigar och vackert landskap, från Rödmossen via Tafsmossen upp till Fallet. En boende beskrev att de ofta ser fåglar, rådjur och älg, och hittar gott om bär och svamp.



Bra sittplatser

Bra belysning

Picknick & solbad

Mötesplats

Kulturhistoria

Utblickar och landskapsbild

Naturupplevelse, djur & natur

Promenader

Naturpedagogik

Tyst & lugnt

Lek i natur

Sport & friluftsliv

Vattenkontakt

Vinteraktiviteter

6. JÄRLÅSA

“Teklas berg erbjuder bra promenadstigar och vackert landskap...Vi ser ofta fåglar, rådjur och älg...Och det finns gott om bär och svamp.” Man 70-79 år Pensionär

6. JÄRLÅSA

UPPLEVD TILLGÅNG TILL NÄRNATUR

79 % UPPLEVER GOD TILLGÅNG TILL NÄRNATUR

Deltagarna fick ange hur väl de instämde med påståendet ”Jag upplever min tillgång till närnatur som god”. Nästan 80 % instämde helt med detta, och 17 % instämde delvis.

MAJORITETEN AV DE SVARANDE ANVÄNDER NÄRNATUREN FLERA GÅNGER I VECKAN

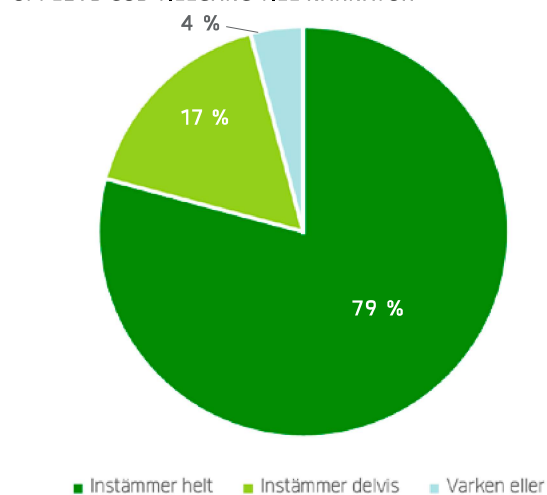
Deltagarna fick svara på frågan om hur ofta de brukar besöka sitt närmsta naturområde. Svarande med hemmavarande barn under 16 kunde också svara på hur ofta barnen besökte närnaturen.

Över 80 % av de svarande angav att både de själva och hemmavarande barn använder närnaturen flera gånger i veckan.

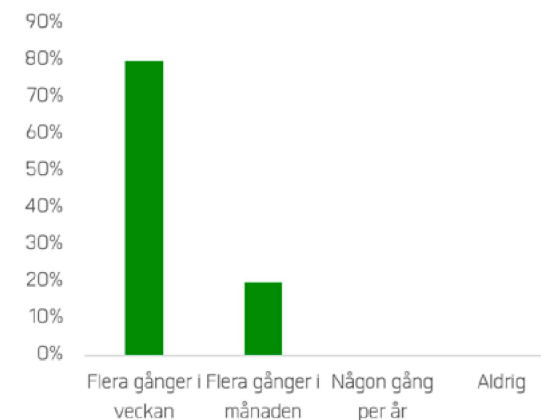
70 % HAR MINDRE ÄN 100 METER TILL SITT NÄRMSTA NATUROMRÅDE

Deltagarna fick uppskatta hur långt de har till sitt närmsta naturområde. 70 % har mindre än 100 meter till sitt närmsta naturområde. Under 10 % har mer än 200 meter till sitt närmsta naturområde.

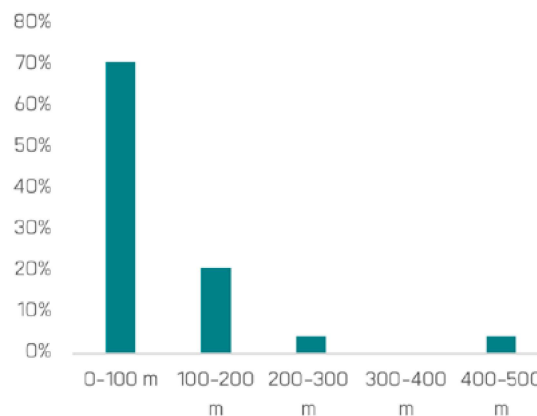
UPPLEVD GOD TILLGÅNG TILL NÄRNATUR



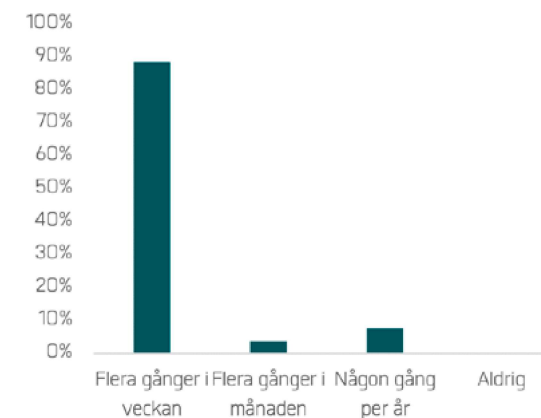
FREKVENS PÅ BESÖK - BARN



AVSTÅND MELLAN BOSTAD OCH NATUROMRÅDE



FREKVENS PÅ BESÖK - VUXNA



6. JÄRLÅSA

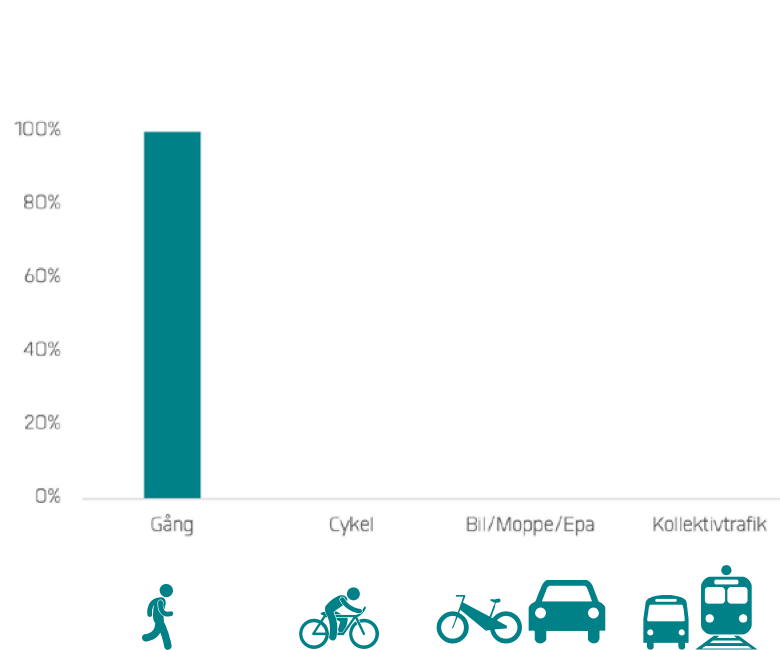
SAMTLIGA PROMENERAR TILL SITT NÄRMS- TA NATUROMRÅDE

På frågan om hur de svarande tar sig till sitt närmsta naturområden svarade 100 % att de går till fots.

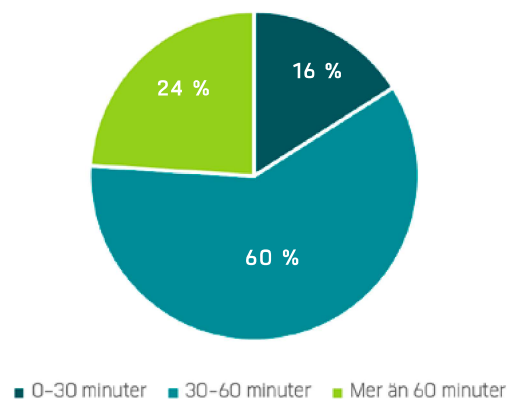
BESÖK I NATUROMRÅDET VARAR CIRKA EN TIMME

På frågan hur länge man stannar i sitt närmsta naturområde svarar de flesta (60 %) 30-60 minuter. En fjärdedel (24 %) stannar mer än 60 minuter.

HUR TAR DU DIG TILL NATUREN?



HUR LÄNGE ÄR DU I NATUREN?



6. JÄRLÅSA

HINDER FÖR ATT SPENDERA MER TID I NÄRNATUREN

BRIST PÅ TID DET STÖRSTA HINDRET FÖR BOENDE I JÄRLÅSA

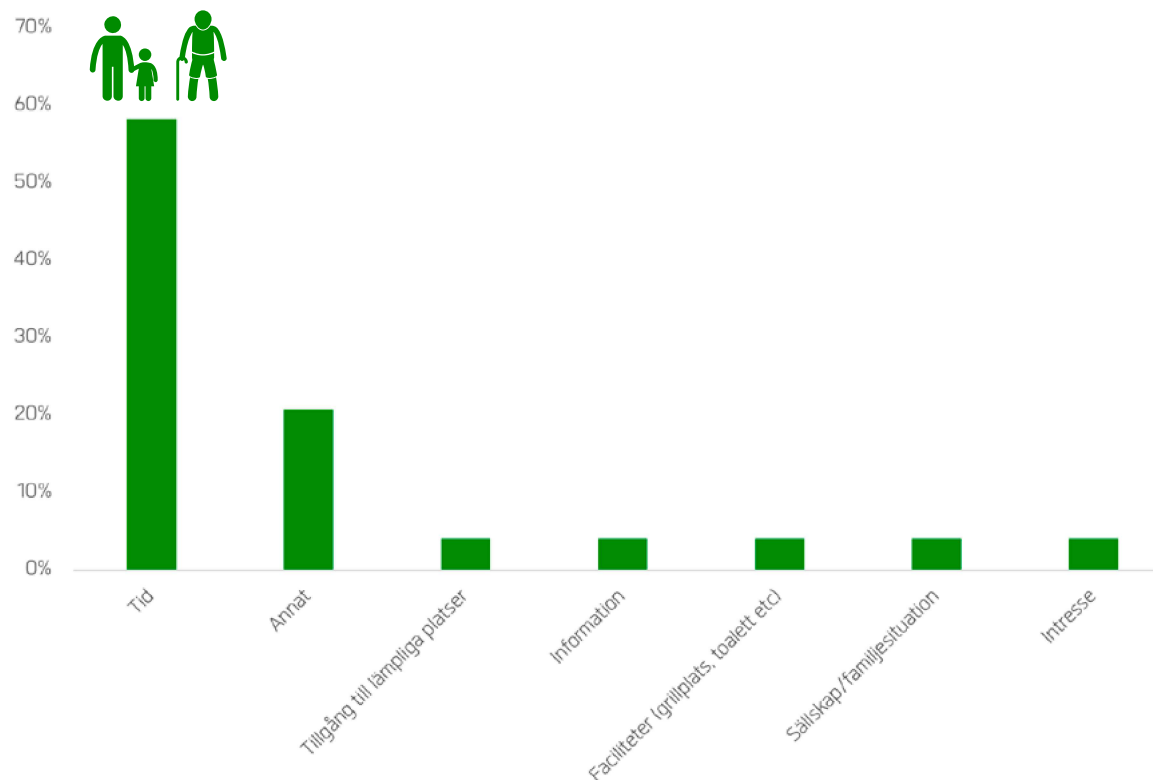
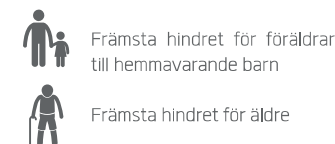
På frågan om vad som utgjorde det främsta hindret för att den svarande skulle spendera mer tid i sin närnatur svarade störst andel att det just är tiden som är en bristvara. Detta följdes av anledningar som tillgången till lämpliga platser och "annat".

FÖRÄLDRAR UPPLEVER BRIST PÅ TID FÖR ATT VISTAS MER I NÄRNATUREN

I brist på svar från barn har svaren från föräldrar med hemmavarande barn studerats särskilt. 55 % av föräldrarna angav att tid var det främsta hindret för att spendera mer tid i närnaturen. Detta följdes av bristande tillgång på lämpliga platser.

BRIST PÅ TID HINDRAR ÄLDRE FRÅN ATT UPPLEVA NÄRNATUREN I JÄRLÅSA

Nära 50 % av de äldre svarade att de främst är brist på tid som gör att de inte spenderar mer tid i närnaturen i Järlåsa. Andra anledningar var sällskap/familjesituation och brist på information.



HINDER FÖR ATT SPENDERA MER TID I NÄRNATUREN

6. JÄRLÅSA

SLUTSATSER OCH MEDSKICK

- Majoriteten av de svarande i Järlåsa instämmer helt med att de har god tillgång till närnatur och runt 70 % som har mindre än 100 meter till närmsta naturområde. 100 % av de svarande angav att de går till platserna i sin närnatur.
- De främsta hindret för att spendera mer tid i närnaturen beskrevs vara tidsbrist, både bland föräldrar till hemmavarande barn och äldre.
- Järlåsa elljusspår var den plats som fick flest favoritmarkeringar i dialogen.
- De svarande yttrade starka känslor mot kalhyggesbruket, som de ansåg bör stoppas till förmån för andra metoder som innebär mindre skada för biologisk mångfald och vistelsekvaliteter.
- En av de svarande efterfrågade också en cykelväg längs väg 72 för att kunna röra sig mer fritt utan att vara beroende av bil.



7. NÄRNATUR I KNUTBY

VILKA SVARADE?

Totalt var det 36 svarande i webbdialogen i Knutby. Antalet svarande var alltså få, vilket bör tas i beaktning vid analys av resultatet.

50-59 ÅRINGAR UTGÖR EN TREDJEDEL

Av de svarande var störst andel mellan 50 - 59 år (28 %). De näst största grupperna var 40- 49 år respektive 60-69 år. Barn och unga deltog inte i enkäten.

STOR MAJORITET AV DE SVARANDE VAR KVINNOR

Av de svarande var störst andel kvinnor (72 %). 28 % män. Inga svarande angav det tredje alternativet annan.

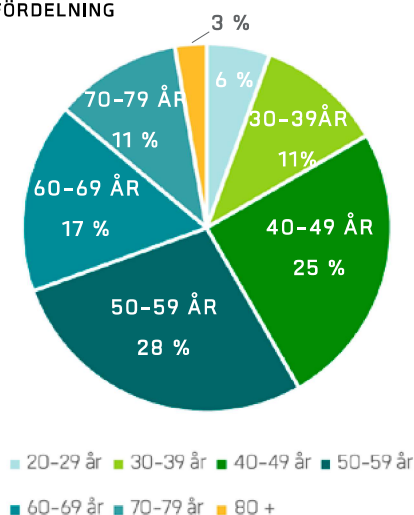
MER ÄN HÄLFTEN AV SVAREN FRÅN PENSIONÄRER OCH FÖRÄLDRAR MED BARN HEMMA

Deltagarna fick ange vilken grupp de tillhörde av ett antal förvalda kategorier. 28 % av de svarande utgjordes av pensionärer och 28 % av föräldrar med hemmavarande barn. 39 % av de svarande tillhörde inte någon av de förvalda grupperna. 6 % av de svarande uppgav att de var skolelever med funktionshinder.

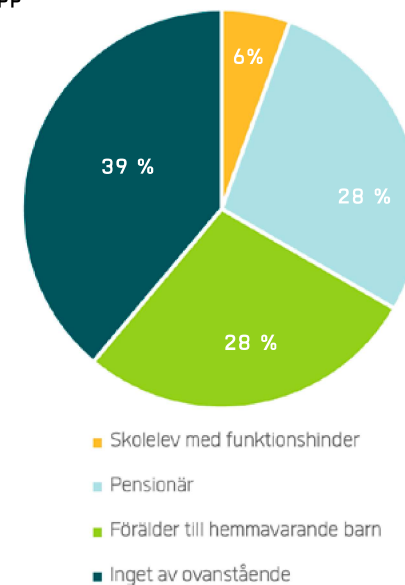
NÄSTAN ALLA SVARANDE BOR I VILLA

87 % av de svarande bor i villa, övriga bor i lägenhet eller radhus.

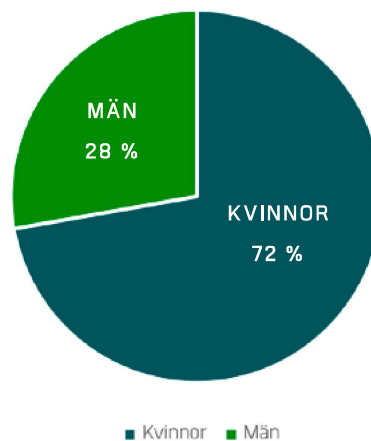
ÅLDERSFÖRDELNING



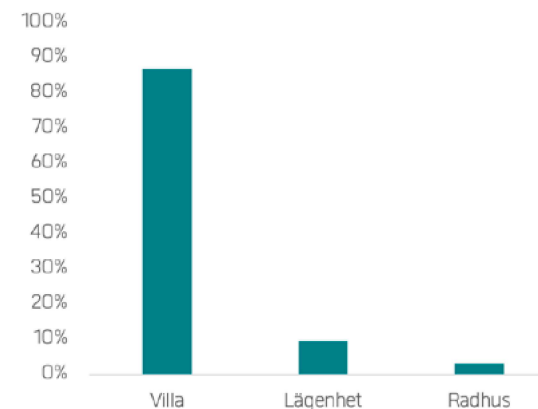
GRUPP



KÖNSFÖRDELNING



BOSTADSTYP



7. KNUTBY

KVALITETER I NÄRNATUREN

De boende i Knutby som svarade på webbdialogen placerade ut totalt 39 platsmarkeringar och beskrev dessa med följande förvalda kvaliteter.

En fjärdedel av platserna beskrevs med kvaliteten *naturupplevelse, djur och natur*. Andra vanliga kvaliteter var *sport och friluftsliv* samt *kulturhistoria* och *promenader*.

FÖRÄLDRAR MED HEMMAVARANDE BARN BESKREV SINA FAVORITPLATSER MED KVALITETEN NATURUPPLEVELSE

I brist på svarande barn har resultatet från föräldrar med hemmavarande barn studerats närmare. De beskrev främst sina favoritplatser med kvaliteter som *naturupplevelse, djur och växter* följt av *tyst och lugnt* och *sport och friluftsliv*.

ÄLDRE BESKREV SINA FAVORITPLATSER I KNUTBY MED KVALITETEN NATURUPPLEVELSE

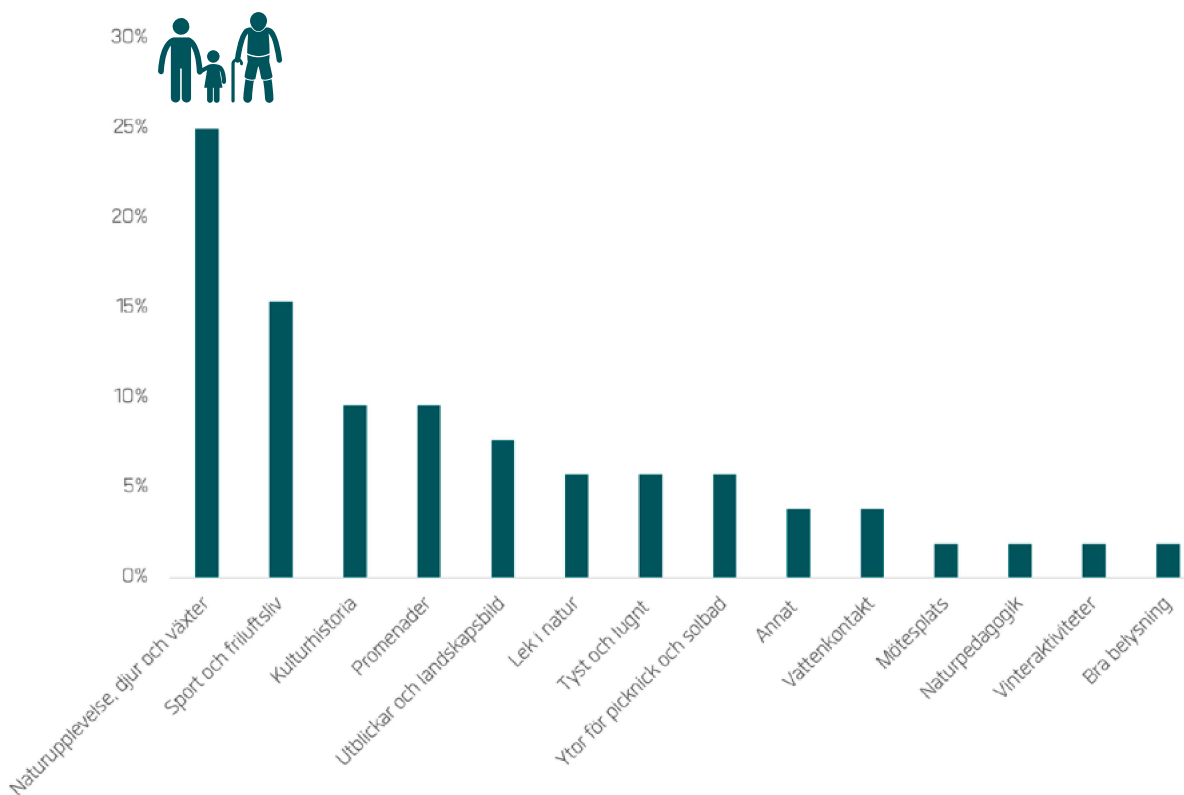
Av de som svarade som var över 60 år beskrevs flest av favoritplatserna med kvaliteten *naturupplevelse, djur och växter* följt av *tyst och lugnt* samt *sport och friluftsliv*.



Viktig kvalitet för föräldrar till hemmavarande barn



Viktig kvalitet för äldre



7. KNUTBY

POPULÄRA PLATSER I NÄRNATUREN

1. KNUTBY ELLJUSSPÅR

Knutby elljusspår beskrevs som ett bra terrängspår, under årets alla säsonger, i en småskaligt välskött skog. Spåret möjliggör naturpromenader och nyttjas dagligen av boende i Knutby.

“Elljusspåret möjliggör naturpromenader och sport. Det nyttjas av väldigt många varje dag” Kvinna, 50–59 år

2. GRÖNYTA BAKOM KNUTBY SKOLA

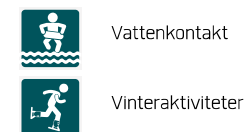
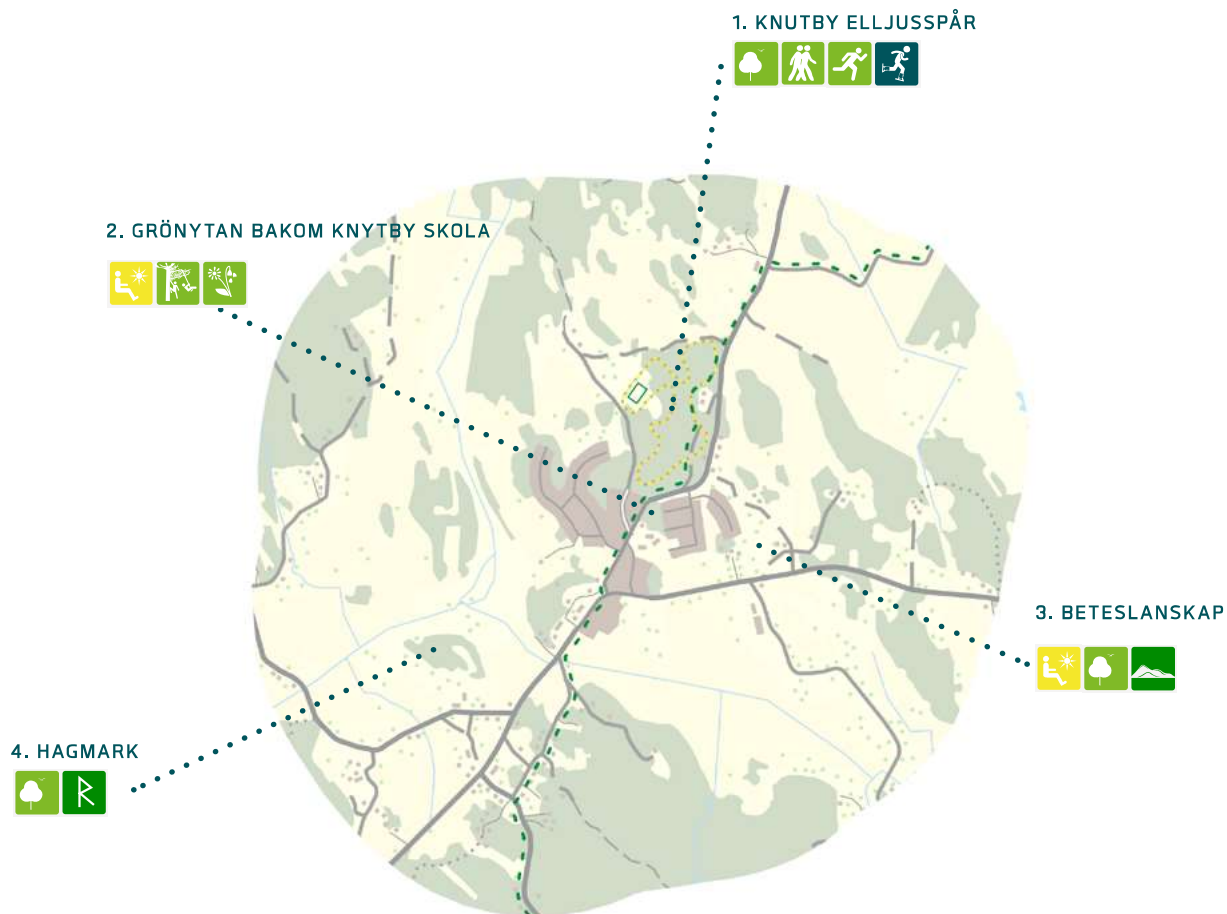
Grönytan bakom Knutby skola beskrevs som ett bra område för barnen i skolan då det ligger i direkt anslutning till verksamheten och samtidigt gör en buffertzon mot bullret och trafiken längs Bladåkersvägen.

3. BETESLANDSKAP

Beskrevs som ett fint beteslandskap som öppnas upp för allmänheten när de betande djuren inte är ute. Här upplevs naturupplevelse och utblickar över landskapet.

4. HAGMARK

Beskrevs som en fantastisk hagmark med utsikt över Olandsån med fåglar.



7. KNUTBY

“Bra terrängspår att löpa i på sommaren och skidspår när det finns snö.” Man 70-79 år Pensionär



7. KNUTBY

UPPLEVD TILLGÅNG TILL NÄRNATUR

88 % UPPLEVER GOD TILLGÅNG TILL NÄRNATUR

Deltagarna fick ange hur väl de instämde med påståendet "Jag upplever min tillgång till närnatur som god". Nästan 90 % instämde helt med detta, och 3 % instämde delvis. 6 % svarade att de inte instämde eller verkligen inte instämde.

Den upplevda goda tillgången sticker ut i relation till övriga tätorter.

STÖRST ANDEL AV DE SVARANDE ANVÄNDER NÄRNATUREN FLERA GÅNGER I VECKAN

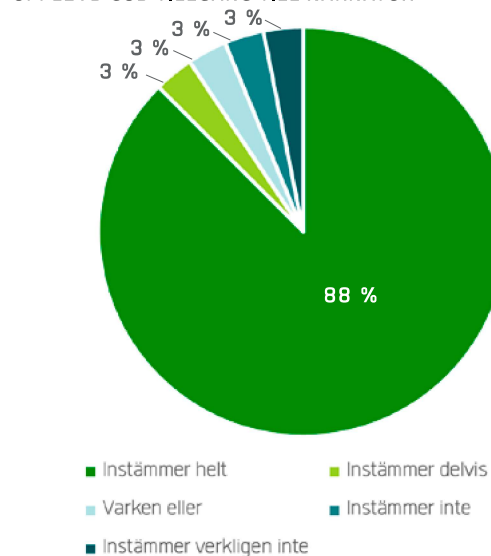
Deltagarna fick svara på frågan om hur ofta de brukar besöka sitt närmsta naturområde. Svarande med hemmavarande barn under 16 kunde också svara på hur ofta barnen besökte närnaturen.

Runt 70 % av de svarande angav att både de själva och hemmavarande barn använder närnaturen flera gånger i veckan.

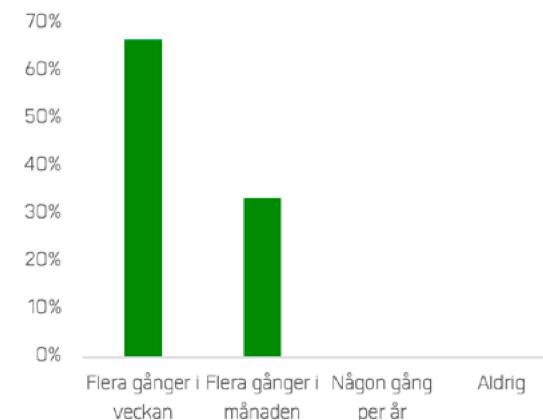
HÄLFTEN HAR MINDRE ÄN 100 METER TILL SITT NÄRMSTA NATUROMRÅDE

Deltagarna fick uppskatta hur långt de har till sitt närmsta naturområde. Mer än hälften har mindre än 200 meter till sitt närmsta naturområde. 27 % angav att de har mer än 300 meter till sitt närmsta naturområde.

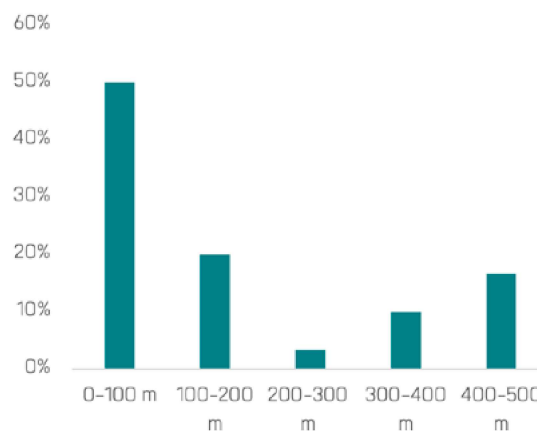
UPPLEVD GOD TILLGÅNG TILL NÄRNATUR



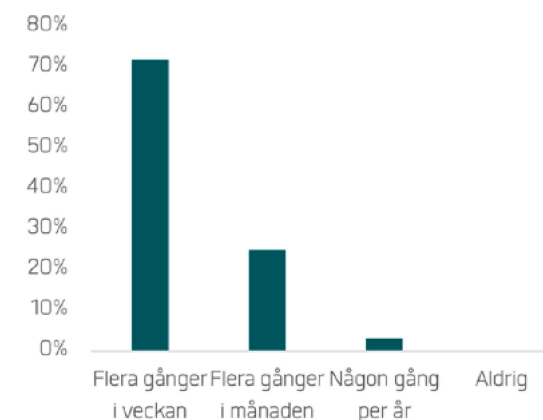
FREKVENNS PÅ BESÖK - BARN



AVSTÅND MELLAN BOSTAD OCH NATUROMRÅDE



FREKVENNS PÅ BESÖK - VUXNA



7. KNUTBY

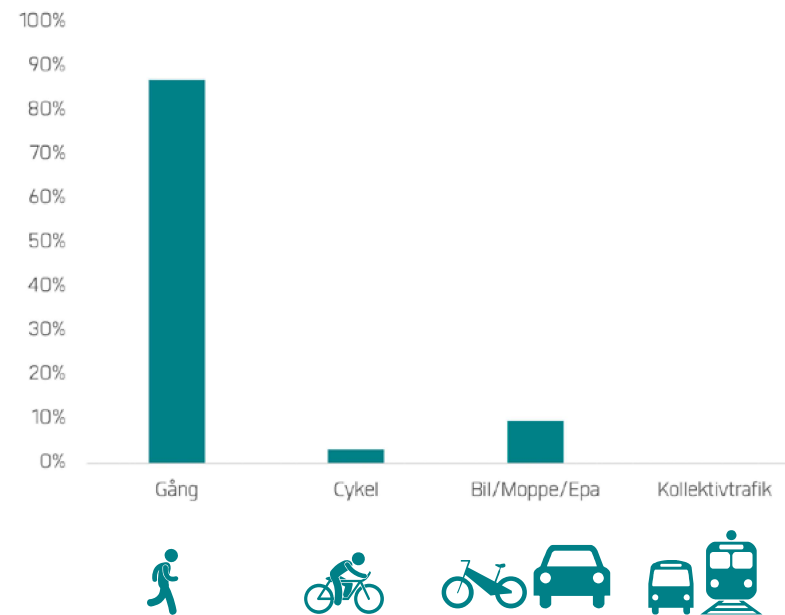
NÄSTAN 90 % PROMENERAR TILL SITT NÄRMSTA NATUROMRÅDE I KNUTBY

På frågan om hur de svarande tar sig till sitt närmsta naturområde svarade 87 % att de går till fots. Övriga cyklar (3 %) eller kör bil/moppe/epa (10 %).

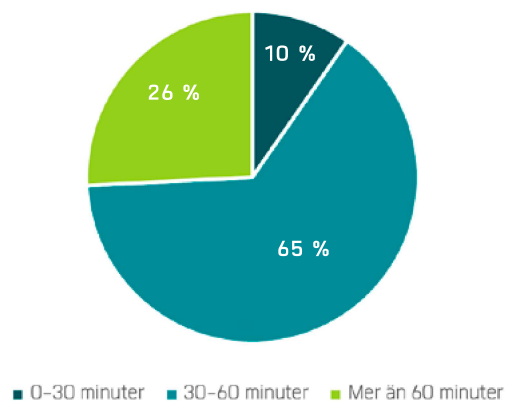
BESÖK I NATUROMRÅDET VARAR CIRKA EN TIMME

På frågan hur länge man stannar i sitt närmsta naturområde svarar de flesta (65 %) 30-60 minuter. En fjärdedel (26 %) stannar mer än 60 minuter.

HUR TAR DU DIG TILL NATUREN?



HUR LÄNGE ÄR DU I NATUREN?



7. KNUTBY

HINDER FÖR ATT SPENDERA MER TID I NÄRNATUREN

BRIST PÅ TID DET STÖRSTA HINDRET FÖR BOENDE I KNUTBY

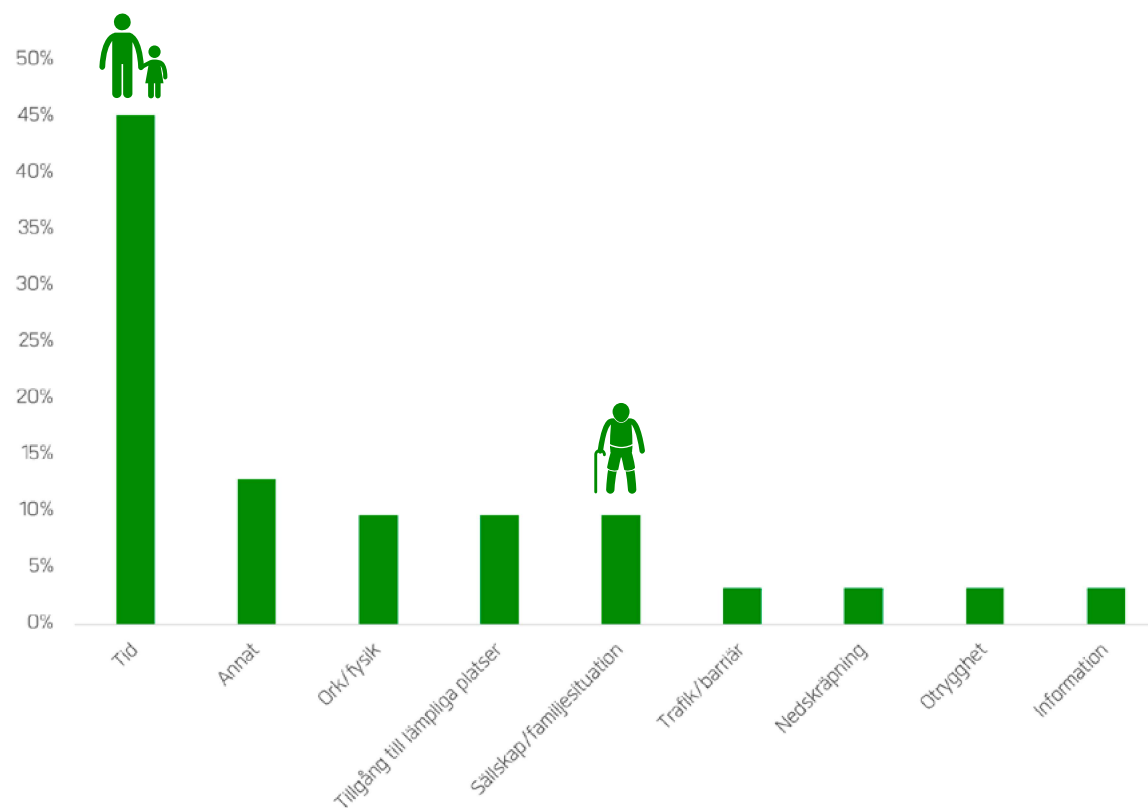
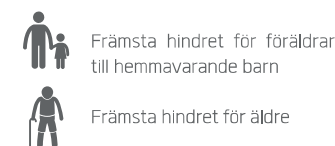
På frågan om vad som utgjorde det främsta hindret för att den svarande skulle spendera mer tid i sin närnatur svarade störst andel att det just är tiden som är en bristvara. Detta följdes av anledningar som brist på ork/fysik och tillgången till lämpliga platser.

BRIST PÅ TID OCH LÄMPLIGA PLATSER HINDRAR FÖRÄLDRA FRÅN MER TID I NÄRNATUREN

I brist på svar från barn har svaren från föräldrar med hemmavarande barn studerats särskilt. 33 % av föräldrarna angav att tid och tillgång till lämpliga platser var de främsta hindren för att spendera mer tid i närnaturen.

BRIST PÅ SÄLLSKAP ELLER FAMILJESITUATION HINDRAR ÄLDRE FRÅN ATT UPPLEVA NÄRNATUREN I KNUTBY

Nära 30 % av de äldre svarade att de främst är brist på sällskap eller familjesituation som gör att de inte spenderar mer tid i närnaturen i Knutby. Andra anledningar var tid, ork/fysik och trafik.



HINDER FÖR ATT SPENDERA MER TID I NÄRNATUREN

7. KNUTBY

SLUTSATSER OCH MEDSKICK

- Majoriteten av de svarande i Knutby instämmer helt med att de har god tillgång till närnatur och hälften av de boende har mindre än 100 meter till närmsta naturområde.
- De främsta hindret för att spendera mer tid i närnaturen beskrevs vara tidsbrist, särskilt bland föräldrar till hemmavarande barn. Äldre beskrev snarare att bristen på sällskap var det största hindret.
- Knutby elljusspår var den plats som fick flest platsmarkeringar i dialogen. Här efterfrågas belysning som går ända från Knutby park, då boende nu måste använda halva spåret i mörker.



8. NÄRNATUR I LINDBACKEN

VILKA SVARADE?

Totalt var det 69 svarande i webbdialogen i Lindbacken.

MAJORITET AV DE SVARANDE MELLAN 30-39 ÅR

Av de svarande var störst andel mellan 30-39 år (58%). De näst största grupperna var 40-49 år respektive 60-69 år. Barn, unga äldre över 79 år deltog inte i enkäten.

STOR MAJORITET AV DE SVARANDE VAR KVINNOR

Av de svarande var störst andel kvinnor (77%). 23 % män. Inga svarande angav det tredje alternativet annan.

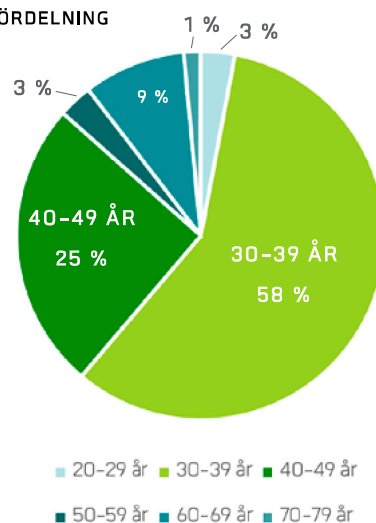
FÖRÄLDRAR MED BARN HEMMA DOMINERAR

Deltagarna fick ange vilken grupp de tillhörde av ett antal förvalda kategorier. 62 % av de svarande utgjordes av föräldrar med hemmavarande barn.

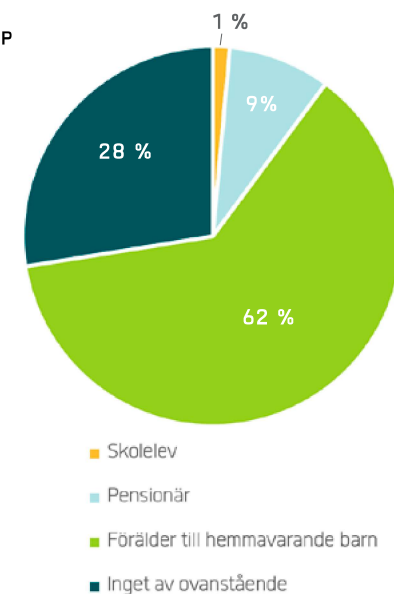
JÄMT FÖRDELAT MELLAN BOENDE I VILLA OCH RADHUS

55 % av de svarande bor i villa och 45 % i radhus.

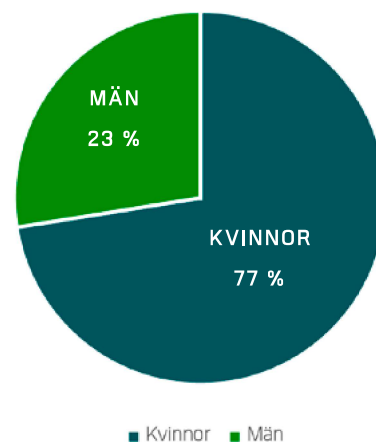
ÅLDERSFÖRDELNING



GRUPP



KÖNSFÖRDELNING



BOSTADSTYP



8. LINDBACKEN

KVALITETER I NÄRNATUREN

De boende i Lindbacken som svarade på webbdialogen placerade ut totalt 61 platsmarkeringar och beskrev dessa med följande förvalda kvaliteter.

Drygt en fjärdedel av platserna beskrevs med kvaliteten *naturupplevelse, djur och natur*. Andra vanliga kvaliteter var *promenader* och *lek i natur*.

FÖRÄLDRAR MED HEMMAVARANDE BARN BESKREV SINA FAVORITPLATSER MED KVALITETEN NATURUPPLEVELSE

I brist på svarande barn har resultatet från föräldrar med hemmavarande barn studerats närmare. De beskrev främst sina favoritplatser med kvaliteter som *naturupplevelse, djur och växter* följt av *promenader* och *lek i natur*.

ÄLDRE BESKREV SINA FAVORITPLATSER I LINDBACKEN MED KVALITETEN NATURUPPLEVELSE

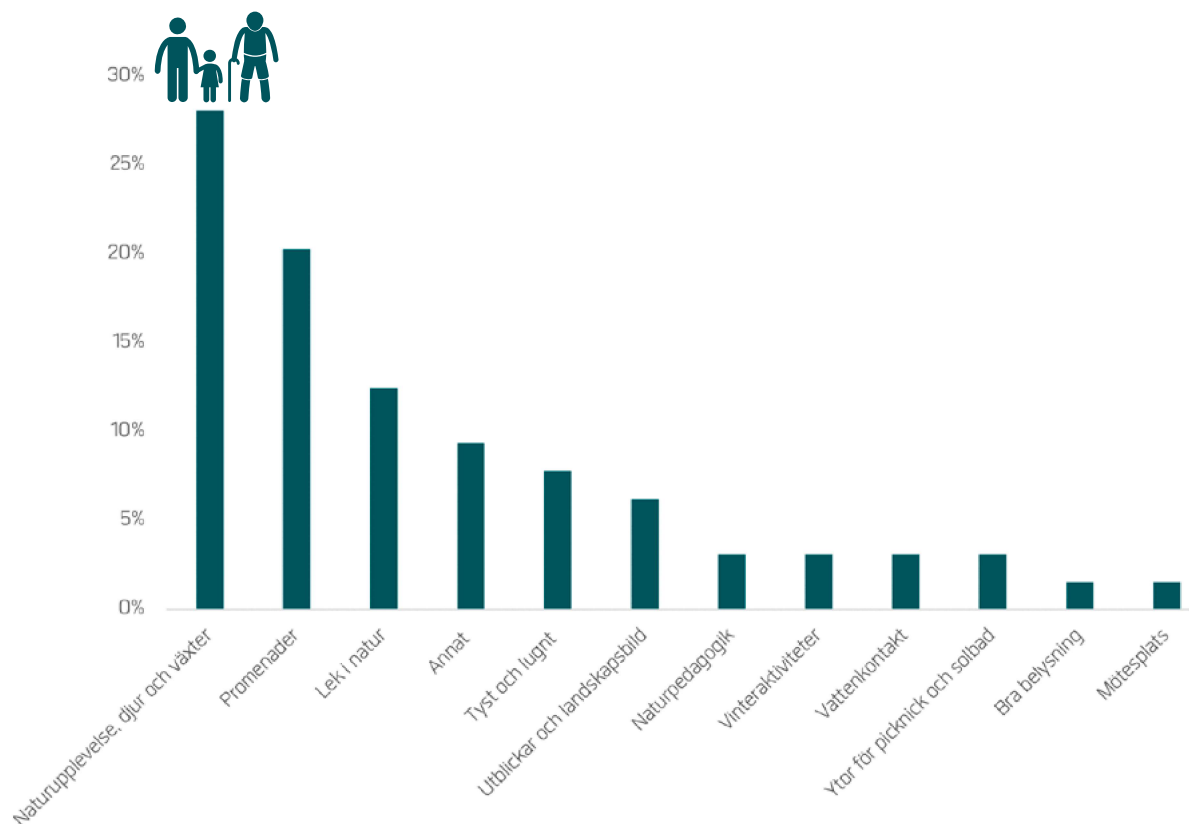
Av de som svarade som var över 60 år beskrevs flest av favoritplatserna med kvaliteten *naturupplevelse, djur och växter* följt av *promenader* och *vattenkontakt*.



Viktig kvalitet för föräldrar till hemmavarande barn



Viktig kvalitet för äldre



8. LINDBACKEN

POPULÄRA PLATSER I NÄRNATUREN

1. SKOGSOMRÅDE MED LINNÉSTIG

Skogsområdet som ligger direkt söder om tätorten beskrevs som en viktig plats då den ligger så nära bostadsbebyggelsen. Här går en Linnéstig som beskrevs som lättillgänglig med barn och som bjuder på upplevelser i den skiftande naturen.

”Fina stigar och framkomlig vacker skog. Ängar och fina platser att sätta sig på en filt och umgås i naturen med barnen. Knyter an till grusvägar som leder runt området” Kvinna 30–39 år

2. JÄLLASKOGEN

Jällaskogen beskrevs som ett område med fina promenadstigar och bra grillplatser.


”Fina promenadstigar i Jälla.” Kvinna 60–69 år Pensionär


3. NORRA SKOGEN

Den norra skogen är det närmaste grönområdet för flera nyinflyttade i Lindbacken, vilket ger fler mer värden för de boende. En svarande skrev även att skogen har de ”bästa ridstigarna”.

4. NATURMARK MELLAN VILLOR

Naturenmarken söder om Lindbacken skola beskrevs som en ”kul” plats för barn med en liten damm, bäck och fåglar.

 Bra sittplatser

 Bra belysning

 Picknick & solbad

 Mötesplats

 Kulturhistoria

 Utblickar och landskapsbild

 Naturupplevelse, djur & natur


 Promenader

 Naturpedagogik

 Tyst & lugnt

 Lek i natur

 Sport & friluftsliv

 Vattenkontakt

 Vinteraktiviteter

3. NORRA SKOGEN



2. JÄLLASKOGEN



1. SKOGSOMRÅDE MED LINNÉSTIG



4. NATURMARK MELLAN VILLOR



“Min närmsta skog, ger mervärde för mig.”

Kvinna 30–39 år Förälder till hemmavarande barn

“Bästa ridstigarna.”

Kvinna 70–79 år om “norra skogen”

8. LINDBACKEN

UPPLEVD TILLGÅNG TILL NÄRNATUR

MINDRE ÄN HÄLFTEN UPPLEVER GOD TILLGÅNG TILL NÄRNATUR

Deltagarna fick ange hur väl de instämde med påståendet "Jag upplever min tillgång till närnatur som god". 43 % instämde helt med detta och 45 % instämde delvis. 6 % svarade att de verkligen inte instämde.

Den upplevde tillgången till närnatur är, baserat på detta, sämre än i övriga tätorter.

STÖRST ANDEL AV DE SVARANDE ANVÄNDER NÄRNATUREN FLERA GÅNGER I MÅNADEN

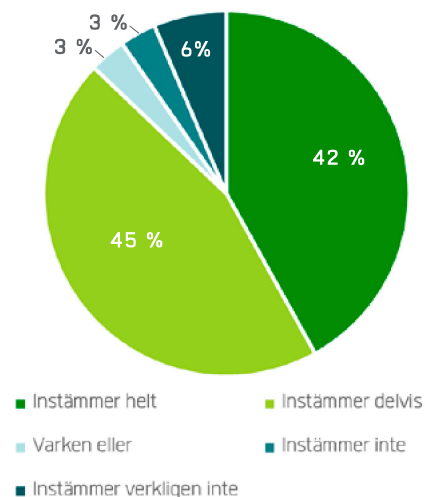
Deltagarna fick svara på frågan om hur ofta de brukar besöka sitt närmsta naturområde. Svarande med hemmavarande barn under 16 kunde också svara på hur ofta barnen besökte närnaturen.

Runt hälften av de svarande angav att både de själva och hemmavarande barn använder närnaturen flera gånger i månaden snarare än flera gånger i veckan.

EN FEMTEDEL HAR LÄNGRE ÄN 300 METER TILL NÄRMSTA NATUROMRÅDE

Deltagarna fick uppskatta hur långt de har till sitt närmsta naturområde. 44 % har mindre än 100 meter till sitt närmsta naturområde. En femtedel har mer än 300 meter till sitt närmsta naturområde.

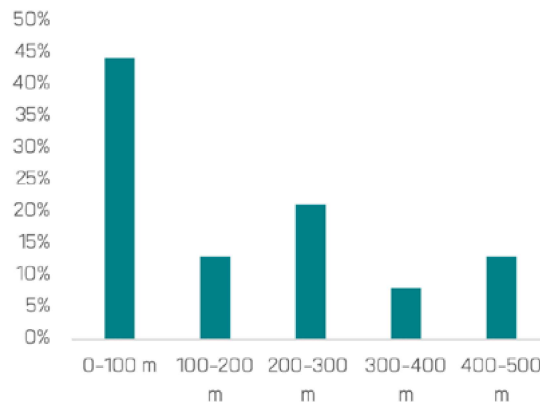
UPPLEVD GOD TILLGÅNG TILL NÄRNATUR



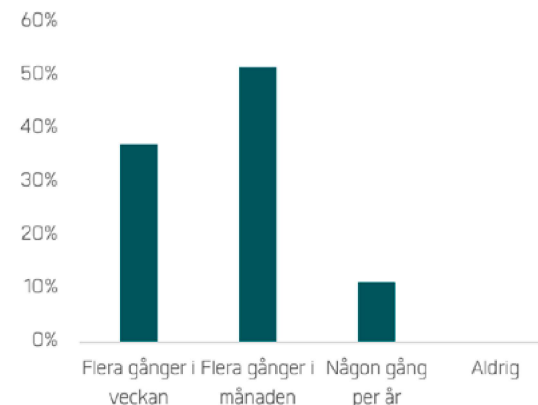
FREKVENNS PÅ BESÖK - BARN



AVSTÅND MELLAN BOSTAD OCH NATUROMRÅDE



FREKVENNS PÅ BESÖK - VUXNA



8. LINDBACKEN

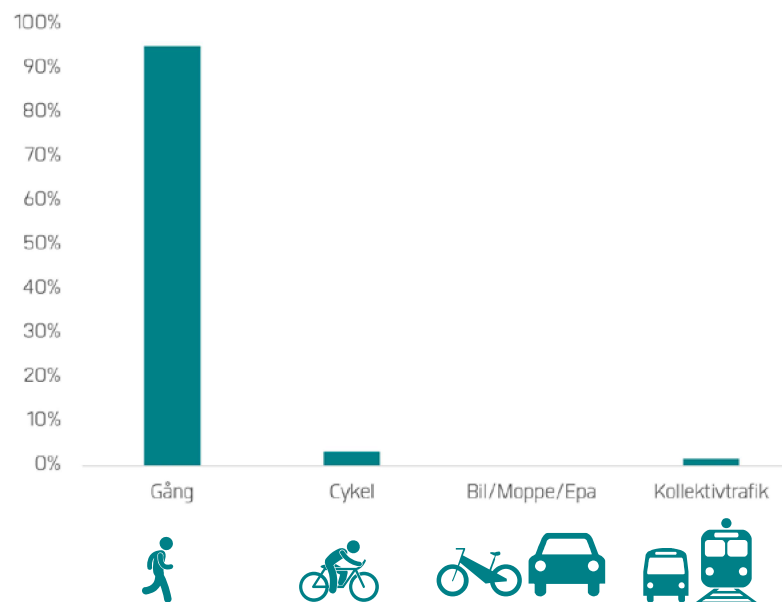
95 % PROMENERAR TILL SITT NÄRMSTA NATUROMRÅDE

På frågan om hur de svarande tar sig till sitt närmsta naturområde svarade 95 % att de går till fots. Övriga cyklar eller åker kollektivt.

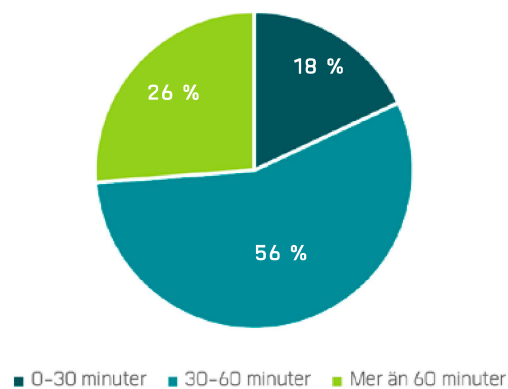
BESÖK I NATUROMRÅDET VARAR CIRKA EN TIMME

På frågan hur länge man stannar i sitt närmsta naturområde svarar mer än hälften 30-60 minuter. En fjärdedel (26 %) stannar mer än 60 minuter. En femtedel är där kortare än 30 minuter.

HUR TAR DU DIG TILL NATUREN?



HUR LÄNGE ÄR DU I NATUREN?



8. LINDBACKEN

HINDER FÖR ATT SPENDERA MER TID I NÄRNATUREN

BRIST PÅ TID DET STÖRSTA HINDRET FÖR BOENDE I LINDBACKEN

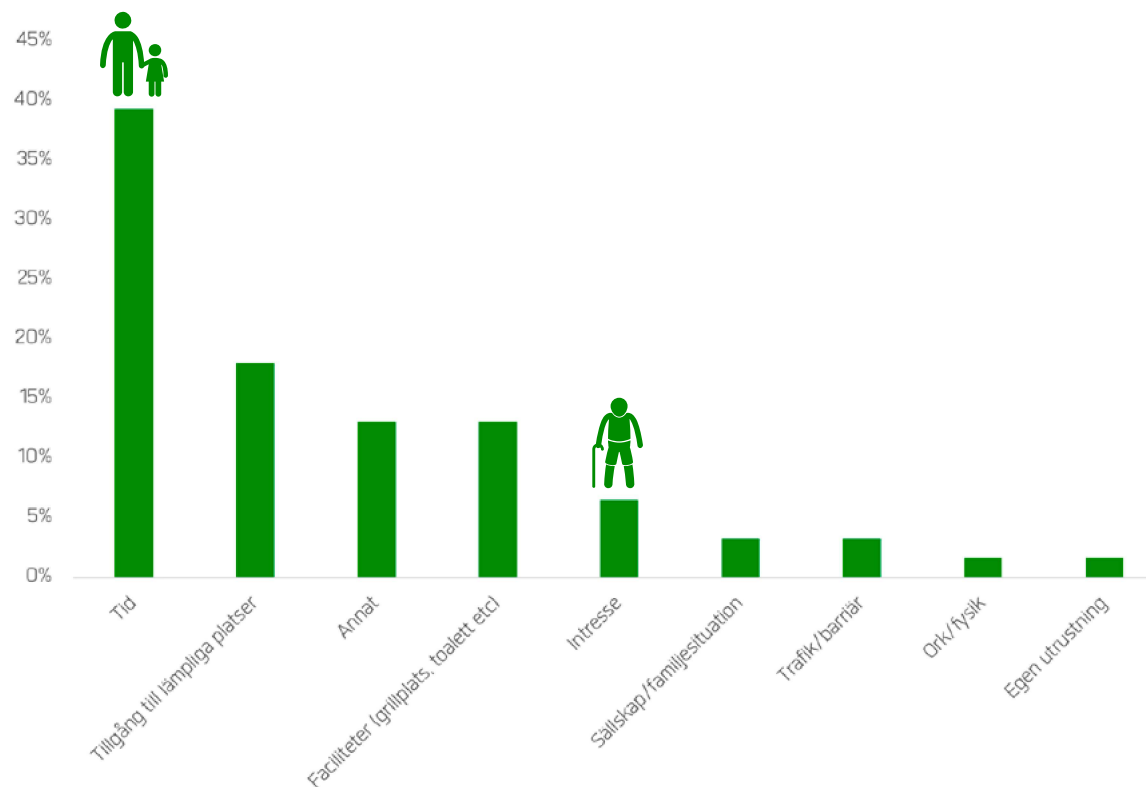
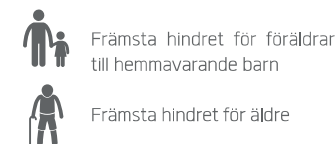
På frågan om vad som utgjorde det främsta hindret för att den svarande skulle spendera mer tid i sin närnatur svarade störst andel att det just är tiden som är en bristvara. Detta följdes av anledningar som tillgången till lämpliga platser och "annat".

BRIST PÅ TID HINDRAR FÖRÄLDRAR FRÅN ATT SPENDERA MER TID I NÄRNATUREN

I brist på svar från barn har svaren från föräldrar med hemmavarande barn studerats särskilt. 45 % av föräldrarna angav att tid var det främsta hindret för att spendera mer tid i närnaturen. Andra anledningar var tillgången på lämpliga platser och brist på faciliteter.

BRIST PÅ INTRESSE OCH LÄMPLIGA PLATSER HINDRAR ÄLDRE FRÅN ATT UPPLEVA NÄRNATUREN I LINDBACKEN

Störst andel av de äldre svarade att de främst är brist på intresse eller tillgång på lämpliga platser som gör att de inte spenderar mer tid i närnaturen i Lindbacken.



HINDER FÖR ATT SPENDERA MER TID I NÄRNATUREN

8. LINDBACKEN

SLUTSATSER OCH MEDSKICK

- Mindre än hälften av de svarande i Lindbacken upplever god tillgång till närnatur och knappt hälften har mindre än 100 meter till närmsta naturområde.
- De främsta hindret för att spendera mer tid i närnaturen beskrevs vara tidsbrist, särskilt bland föräldrar till hemmavarande barn. Äldre beskrev snarare att bristen på intresse var det största hindret.
- Skogsområdet med Linnéstigen var den plats som fick flest platsmarkeringar i dialogen.
- Generellt i tätorten saknas promenadsträckor med sittplatser, soptunnor och belysning som går runt hela Lindbacken, utan att behöva korsa bilvägar. Flera svarande efterfrågade också fler grönområden med lekelement/naturlekplats som kan bli en mötesplats för familjer med barn.
- En svarande uttryckte också att Lindbackens grönområden sköts dåligt och att det försämrar framkomligheten på vissa ställen.



9. NÄRNATUR I LÄNNA

VILKA SVARADE?

Totalt var det 82 svarande i webbdialogen i Länna.

11 % MELLAN 0-9 ÅR

Av de svarande var störst andel mellan 30-39 år (40%). De näst största grupperna var 50-59 år respektive 40-49 år. 11 % av de svarande var mellan 0-9 år.

JÄMN KÖNSFÖRDELNING BLAND SVARANDE

Av de svarande i Länna var 52 % kvinnor, 46 % män och 1 % annat.

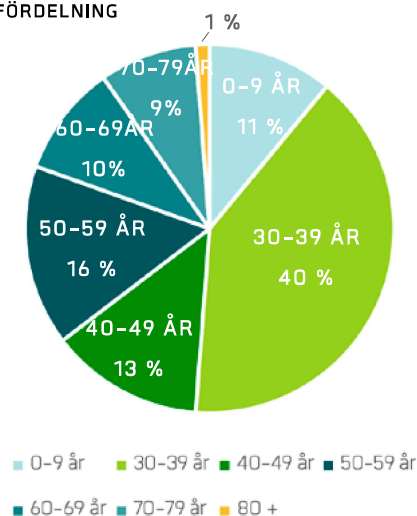
HÄLFTEN VAR FÖRÄLDRAR MED BARN SOM BOR HEMMA

Deltagarna fick ange vilken grupp de tillhörde av ett antal förvalda kategorier. 49 % av de svarande utgjordes av föräldrar med hemmavarande barn.

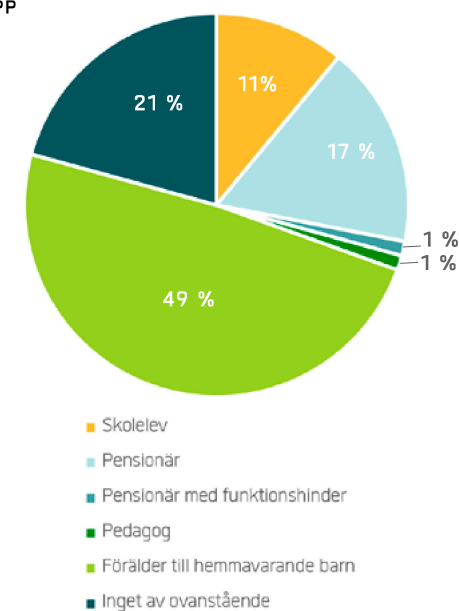
EN MAJORITET BOR I VILLA

72 % av de svarande bor i villa, följt av 20 % i lägenhet och 8 % i radhus.

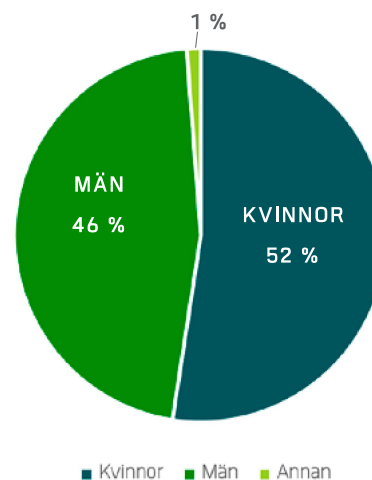
ÅLDERSFÖRDELNING



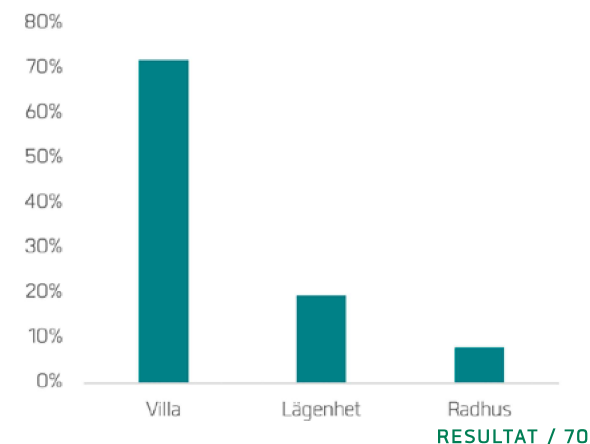
GRUPP



KÖNSFÖRDELNING



BOSTADSTYP



9. LÄNNA

KVALITETER I NÄRNATUREN

De boende i Länna som svarade på webbdialogen placerade ut totalt 92 platsmarkeringar och beskrev dessa med följande förvalda kvaliteter.

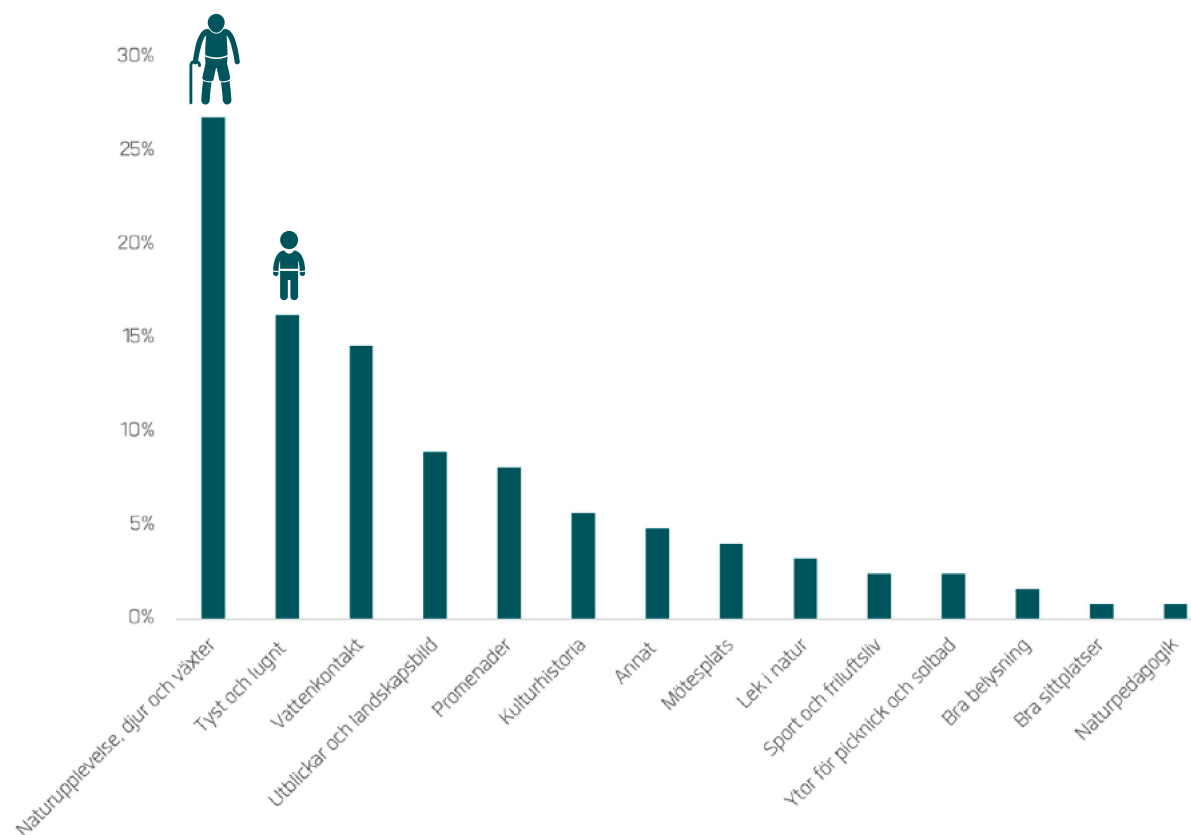
Drygt en fjärdedel av platserna beskrevs med kvaliteten *naturupplevelse, djur och växter*. Andra vanliga kvaliteter var *tyst och lugnt* och *vattenkontakt*.

BARNENS FAVORITPLATSER ÄR TYSTA OCH LUGNA

Länna var den enda tätorten med större representation av barn. De beskrev främst sina favoritplatser med kvaliteter som *tyst och lugnt*. Det följdes av *naturupplevelse, djur och växter, vattenkontakt, utblickar och landskapsbild* samt *naturpedagogik*.

ÄLDRE BESKREV SINA FAVORITPLATSER I LÄNNA MED KVALITETEN NATURUPPLEVELSE

Av de som svarade som var över 60 år beskrevs flest av favoritplatserna med kvaliteten *naturupplevelse, djur och växter* följt av *tyst och lugnt* samt *vattenkontakt*.



9. LÄNNA

POPULÄRA PLATSER I NÄRNATUREN

1. LÖTSJÖN

Längs Lötsjön stränder finns många populära platser och uppskattade promenadstråk, bl.a. Kopphagen, Upplandsleden, Borgardalsbadet och Holmen. Här njuter boende av bad, naturliv och utsikt över sjön.

"Kopphagen är ett fint naturområde och ett bra mål för promenader och utflykter. Många liggande trädstammar och annat för barn att klättra på." Kvinna 40-49 år Förälder till hem-

mavarande barn

2. ÄLSTJÖN

Upplandsleden och promenaderna runt Ältsjön beskrevs som fina, där det bl.a. går att ta del av fågelliv och vackra träd.

"Ältsjön. Vackra, stora ekträd och vattenspeglar. Mycket fåglar. Fin stig." Man 30-39 år

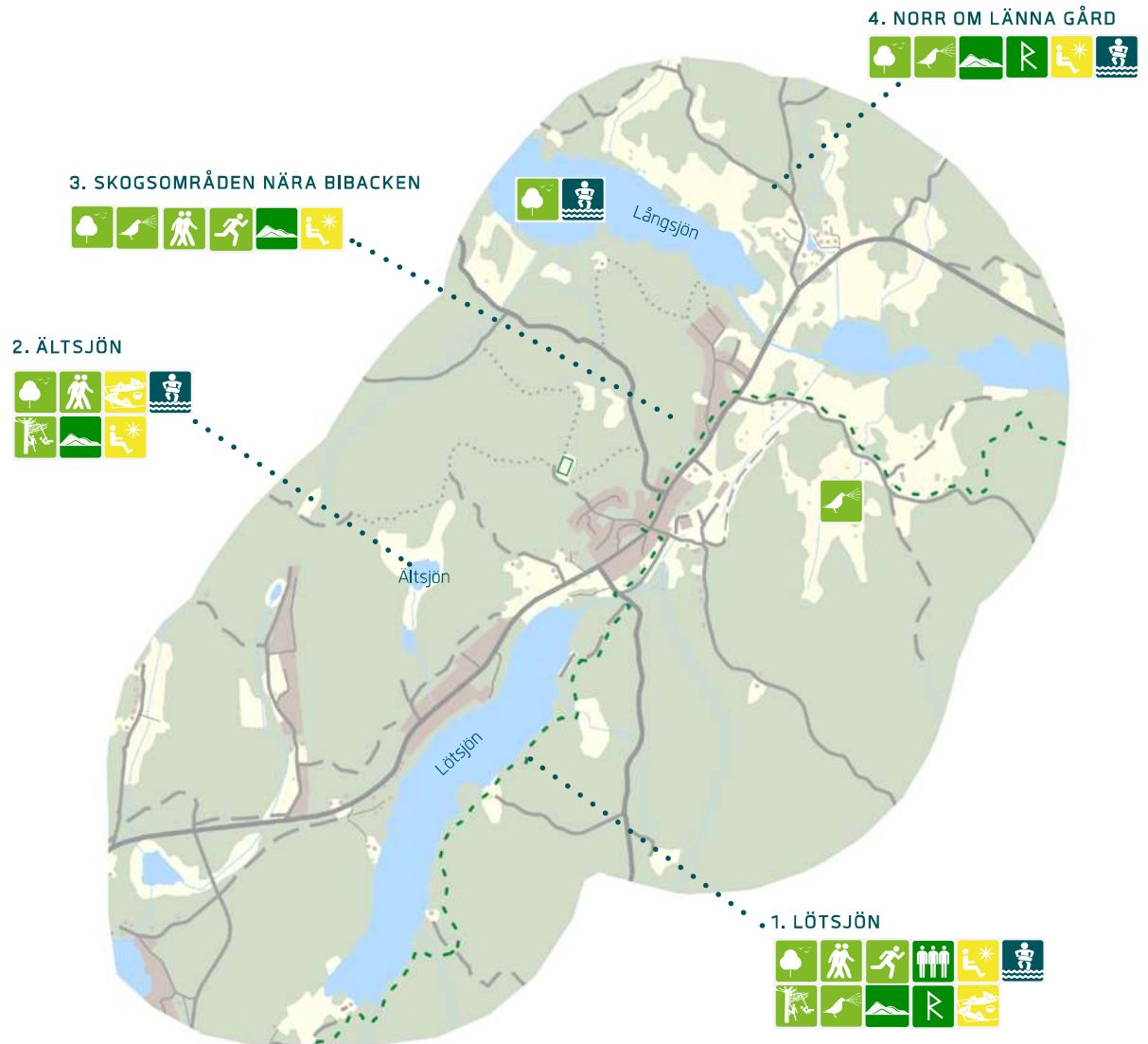
Förälder till hemmavarande barn

3. SKOGSOMRÅDET NÄRA BIBACKEN

Skogsområdet beskrevs som bostadsnära för rekreation. Bra för både promenader, löpning och lek i naturen.

4. NORR OM LÄNNA GÅRD

Skogsområdet norr om Länna gård beskrevs som fina områden att promenera i och flera skolelever markerade detta som en favoritplats.



Bra sittplatser

Mötesplats

Naturupplevelse, djur & natur

Tyst & lugnt

Vattenkontakt

Bra belysning

Kulturhistoria

Promenader

Lek i natur

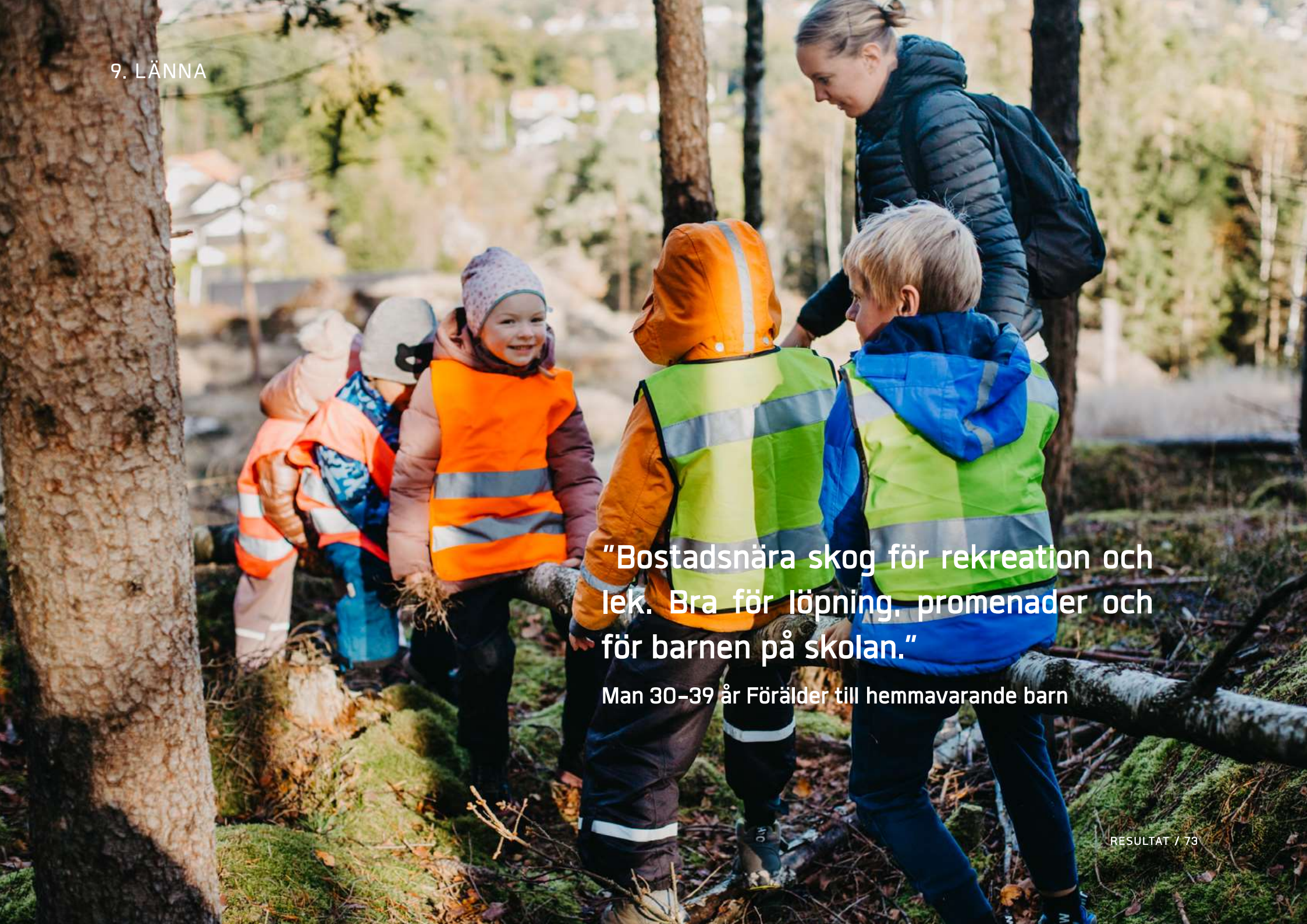
Vinteraktiviteter

Picknick & solbad

Utblickar och landskapsbild

Naturpedagogik

Sport & friluftsliv

A group of children, mostly girls, are walking through a forest. They are wearing bright, high-visibility safety vests in orange, green, and blue. They are also wearing winter hats and jackets. An adult woman in a dark green jacket and a backpack is walking with them, looking down at one of the children. The forest floor is covered in moss and fallen leaves, and there are several trees around them.

“Bostadsnära skog för rekreation och lek. Bra för löpning, promenader och för barnen på skolan.”

Man 30–39 år Förälder till hemmavarande barn

9. LÄNNA

UPPLEVD TILLGÅNG TILL NÄRNATUR

NÄSTAN EN FEMTEDEL UPPLEVER VERKLIGEN INTE GOD TILLGÅNG TILL NÄRNATUR

Deltagarna fick ange hur väl de instämde med påståendet "Jag upplever min tillgång till närnatur som god". 65 % instämde helt med detta, och 17 % instämde delvis. 17 % svarade att de verkligen inte instämde.

MAJORITETEN AV DE SVARANDE ANVÄNDER NÄRNATUREN FLERA GÅNGER I VECKAN

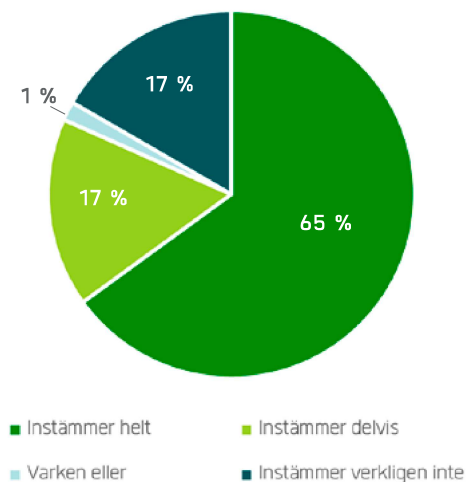
Deltagarna fick svara på frågan om hur ofta de brukar besöka sitt närmsta naturområde. Svarande med hemmavarande barn under 16 kunde också svara på hur ofta barnen besökte närnaturen.

Runt 70 % av de svarande angav att både de själva och hemmavarande barn använder närnaturen flera gånger i veckan.

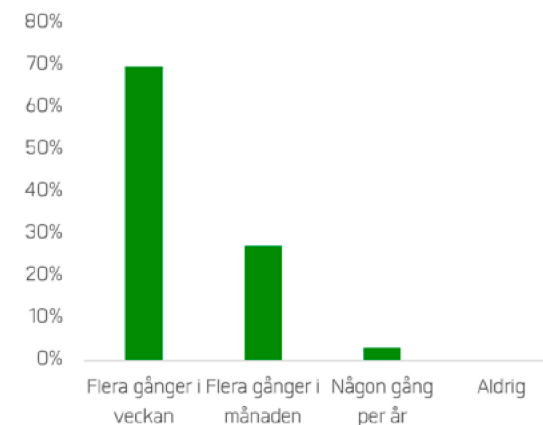
NÄSTAN 70 % HAR MINDRE ÄN 100 METER TILL SITT NÄRMSTA NATUROMRÅDE

Deltagarna fick uppskatta hur långt de har till sitt närmsta naturområde. 68 % angav att de har mindre än 100 meter till sitt närmsta naturområde. Under 10 % har mer än 300 meter till sitt närmsta naturområde.

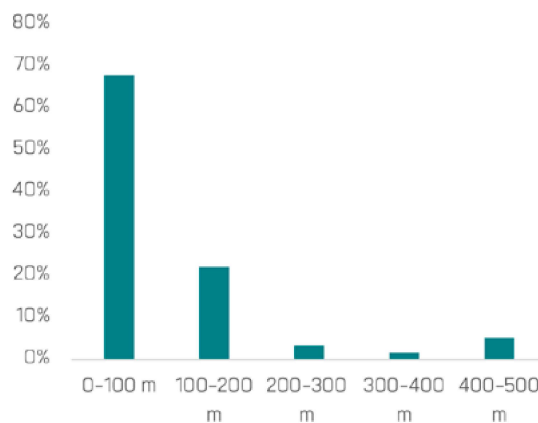
UPPLEVD GOD TILLGÅNG TILL NÄRNATUR



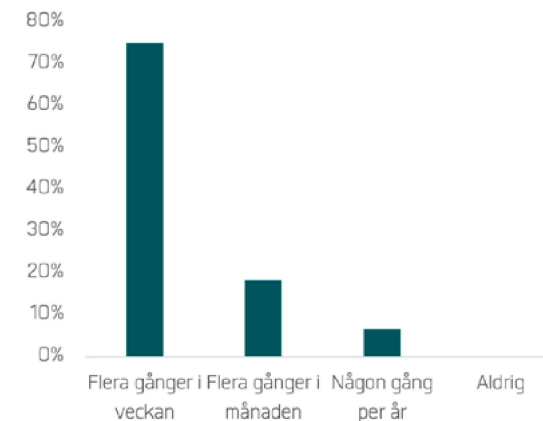
FREKVENS PÅ BESÖK - BARN



AVSTÅND MELLAN BOSTAD OCH NATUROMRÅDE



FREKVENS PÅ BESÖK - VUXNA



9. LÄNNA

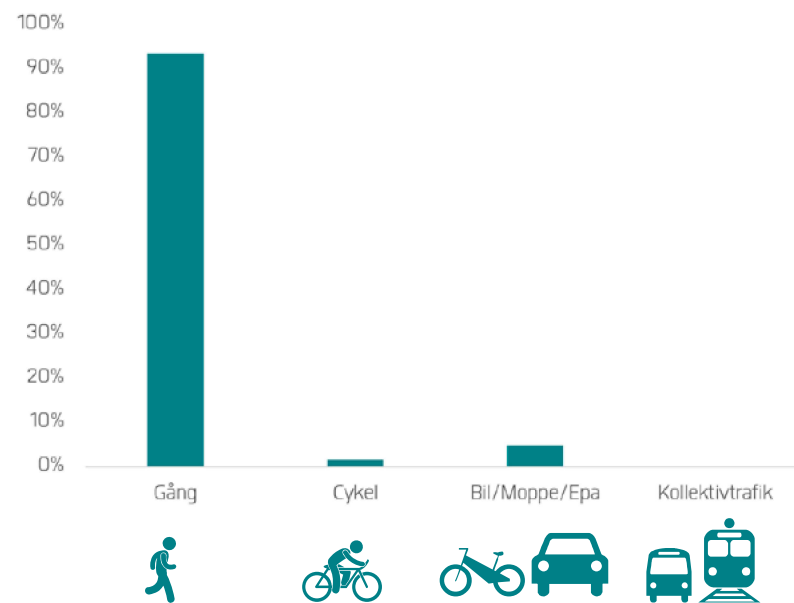
STOR MAJORITET PROMENERAR TILL SITT NÄRMSTA NATUROMRÅDE

På frågan om hur de svarande tar sig till sitt närmsta naturområde svarade 94 % att de går till fots. Övriga cyklar (2 %) eller åker bil/moppe/epa (5 %).

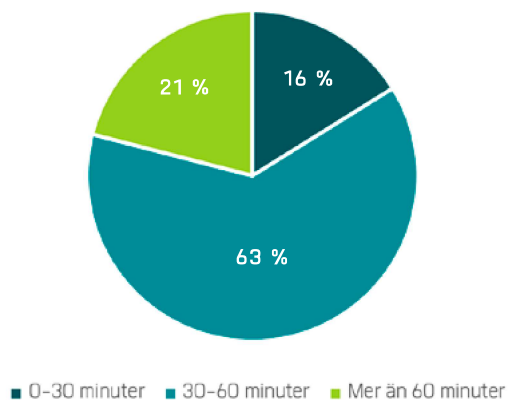
BESÖK I NATUROMRÅDET VARAR CIRKA EN TIMME

På frågan hur länge man stannar i sitt närmsta naturområde svarar de flesta (63 %) 30-60 minuter. En femtedel (21 %) stannar mer än 60 minuter. 16 % stannar kortare än 30 minuter.

HUR TAR DU DIG TILL NATUREN?



HUR LÄNGE ÄR DU I NATUREN?



9. LÄNNA

HINDER FÖR ATT SPENDERA MER TID I NÄRNATUREN

BRIST PÅ TID DET STÖRSTA HINDRET FÖR BOENDE I LÄNNA

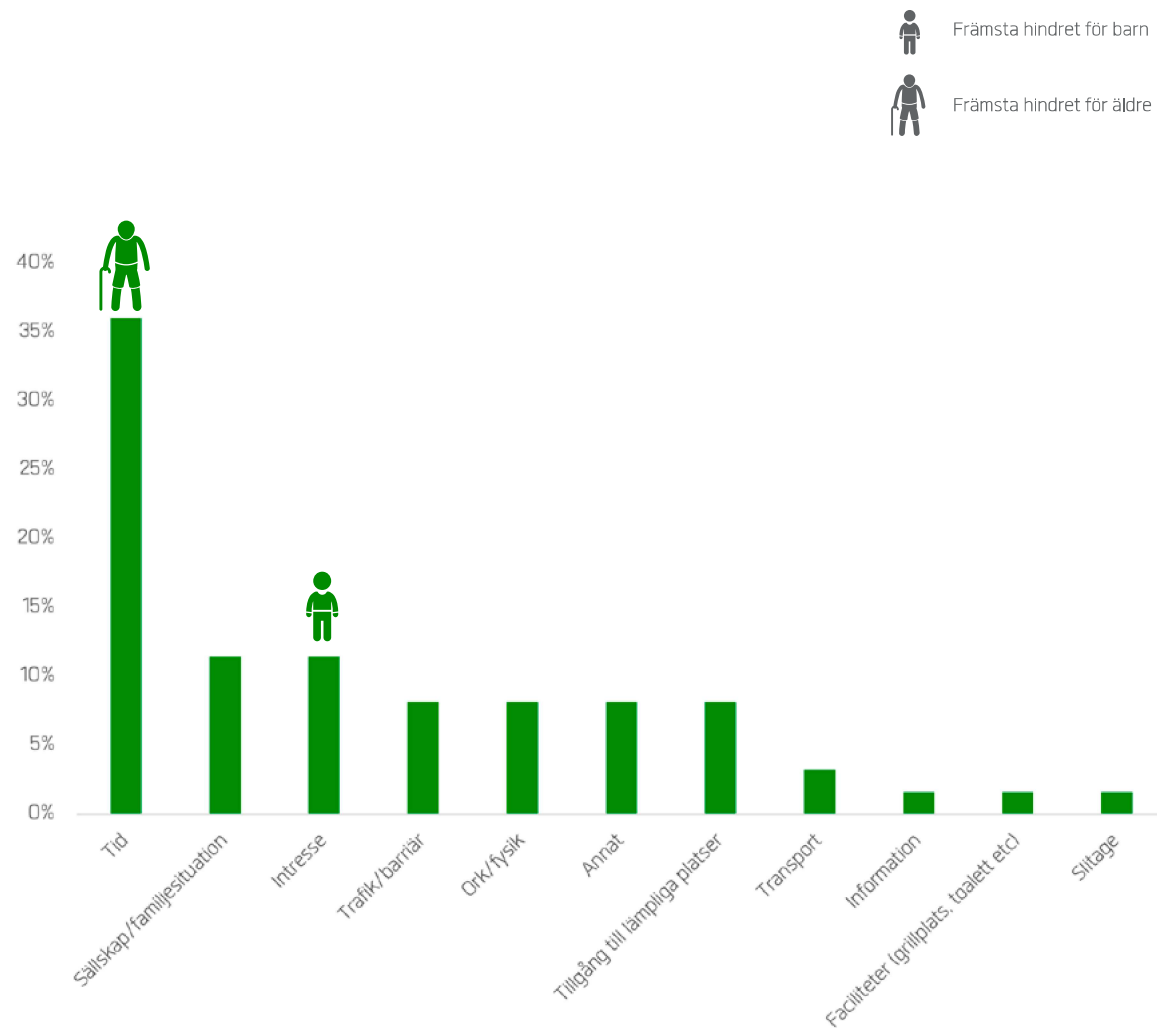
På frågan om vad som utgjorde det främsta hindret för att den svarande skulle spendera mer tid i sin närnatur svarade störst andel att det just är tiden som är en bristvara. Detta följdes av anledningar som brist på sällskap eller intresse.

NÄRA 80% AV BARNEN ANGAV BRIST PÅ INTRESSE SOM STÖRSTA HINDRET

I Länska utgjorde barn mellan 0-9 år 11 % av de som svarade. Nästan 80 % av dessa angav att det främst är brist på intresse som hindrar dem från att spendera mer tid i närnaturen.

BRIST PÅ TID HINDRAR ÄLDRE FRÅN ATT UPPLEVA NÄRNATUREN I LÄNNA

Nästan 30 % av de äldre svarade att de främst är brist på tid som gör att de inte spenderar mer tid i närnaturen i Länska. Andra vanligt förekommande anledningar var sällskap/familjesituation och ork/fysik.



HINDER FÖR ATT SPENDERA MER TID I NÄRNATUREN

9. LÄNNA

SLUTSATSER OCH MEDSKICK

- Knappt 70 % av de svarande i Läna upplevde god tillgång till närnatur och hade mindre än 100 meter till närmsta naturområde. 94 % tar sig till platserna till fots.
- De främsta hindret för att spendera mer tid i närnaturen beskrevs vara tidsbrist, särskilt bland äldre. De barn som svarade uttryckte snarare att det var brist på intresse som gjorde att de inte spenderar mer tid i naturen.
- Ständerna och badplatserna längs Lötsjön fick flest platsmarkeringar. I anslutning till Kopenhagen efterfrågades en plats med lekplats med anslutande utegym som kan nyttjas av hela familjen.



10. NÄRNATUR I LÖVSTALÖT

VILKA SVARADE?

Totalt var det 56 svarande i webbdialogen i Lövstalöt. Antalet svarande var alltså få, vilket bör tas i beaktning vid analys av resultatet.

STÖRST ANDEL AV DE SVARANDE MELLAN 40-49 ÅR

Av de svarande var störst andel mellan 40-49 år (36 %). De näst största grupperna var 30-39 år respektive 50-69 år. Barn och unga deltog inte i enkäten.

STOR MAJORITET AV DE SVARANDE VAR KVINNOR

Av de svarande var störst andel kvinnor (66 %). 34 % män. Inga svarande angav det tredje alternativet annan.

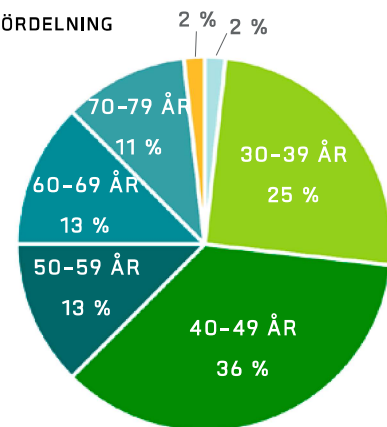
FÖRÄLDRAR MED BARN HEMMA DOMINERAR

Deltagarna fick ange vilken grupp de tillhörde av ett antal förvalda kategorier. 46 % av de svarande utgjordes av föräldrar med hemmavarande barn.

STOR MAJORITET BOENDE I VILLA

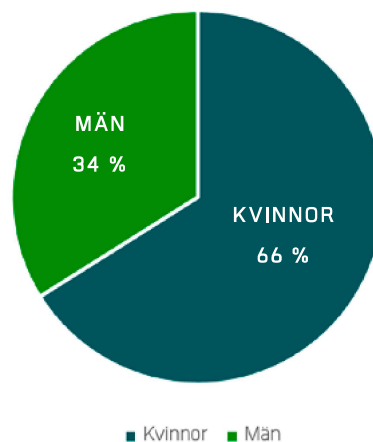
96 % av de svarande bor i villa och 4 % i lägenhet.

ÅLDERSFÖRDELNING



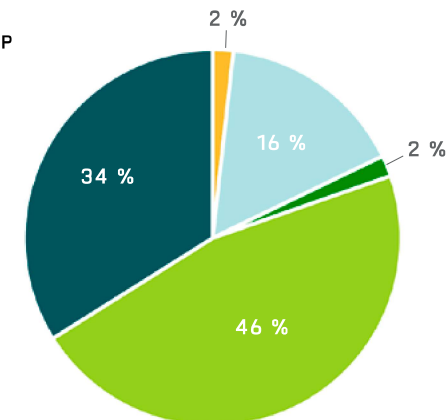
20-29 år 30-39 år 40-49 år 50-59 år
60-69 år 70-79 år 80 +

KÖNSFÖRDELNING



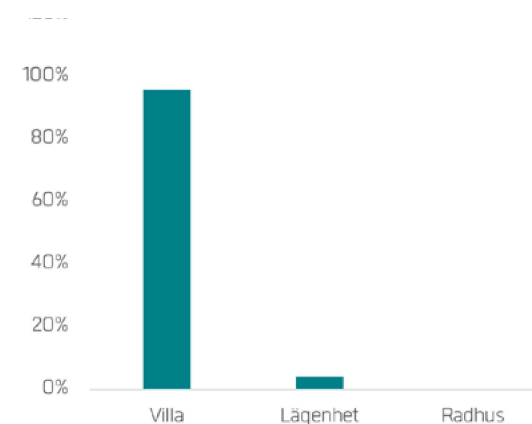
Kvinnor Män

GRUPP



Skolelev
Pensionär
Pedagog
Förälder till hemmavarande barn
Inget av ovanstående

BOSTADSTYP



10. LÖVSTALÖT

KVALITETER I NÄRNATUREN

De boende i Lövstalöt som svarade på webbdialogen placerade ut totalt 52 platsmarkeringar och beskrev dessa med följande förvalda kvaliteter.

Knappt en fjärdedel av platserna beskrevs med kvaliteten *naturupplevelse, djur och växter*. Andra vanliga kvaliteter var *promenader* och *vattenkontakt*.

FÖRÄLDRAR MED HEMMAVARANDE BARN BESKREV SINA FAVORITPLATSER MED KVALITETEN NATURUPPLEVELSE

I brist på svarande barn har resultatet från föräldrar med hemmavarande barn studerats närmare. De beskrev främst sina favoritplatser med kvaliteter som *naturupplevelse, djur och växter* följt av *promenader* och *vattenkontakt*.

ÄLDRE BESKREV SINA FAVORITPLATSER I LÖVSTALÖT MED KVALITETEN VATTENKONTAKT

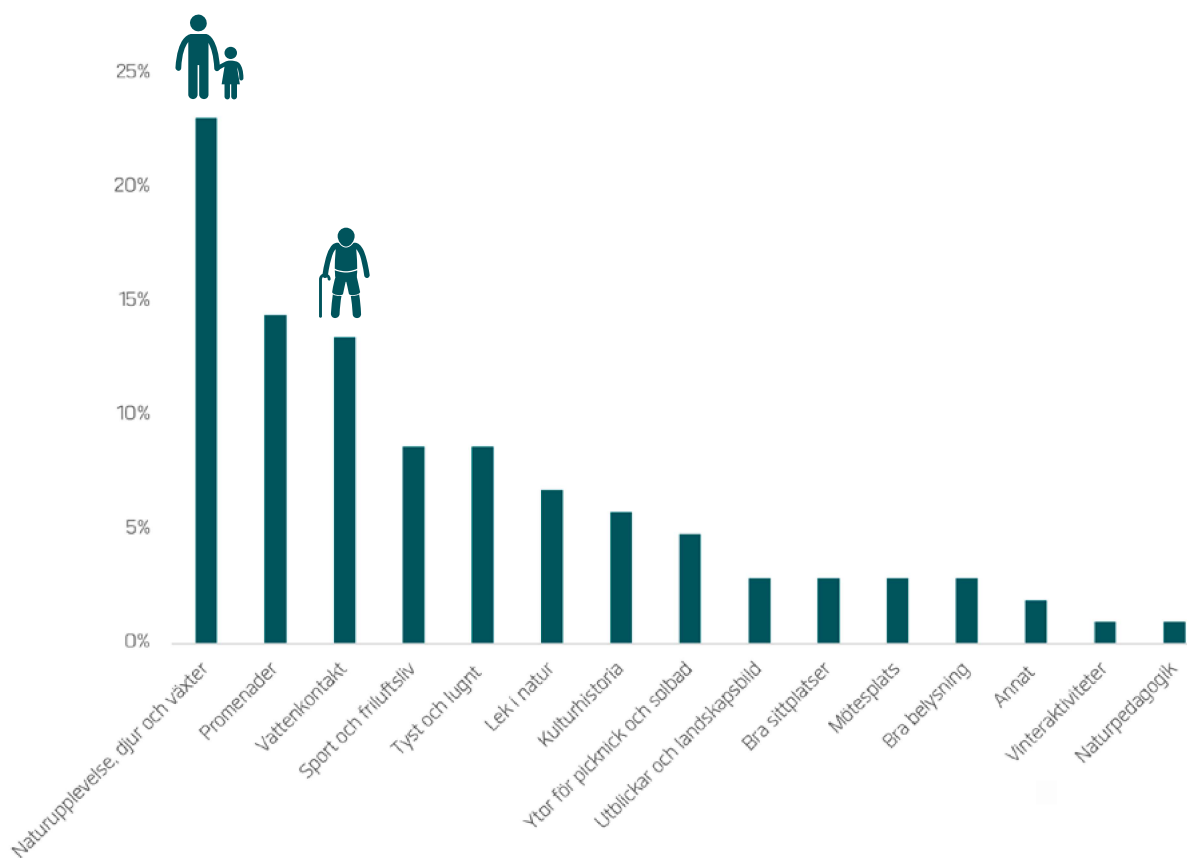
Av de som svarade som var över 60 år beskrevs flest av favoritplatserna med kvaliteten *vattenkontakt* följt av *naturupplevelse, djur och växter* samt *tyst och lugnt*.



Viktig kvalitet för föräldrar till hemmavarande barn



Viktig kvalitet för äldre



10. LÖVSTALÖT

POPULÄRA PLATSER I NÄRNATUREN

1. STIGOMRÅDET

Stigområde där boende kan promenera och springa. Hela området runt gamla och nya grustaget beskrev som ett bra naturområde.

“Otroligt bra slingor för MTB-cykling. Då stigarna går på åsen är de sällan leriga.”

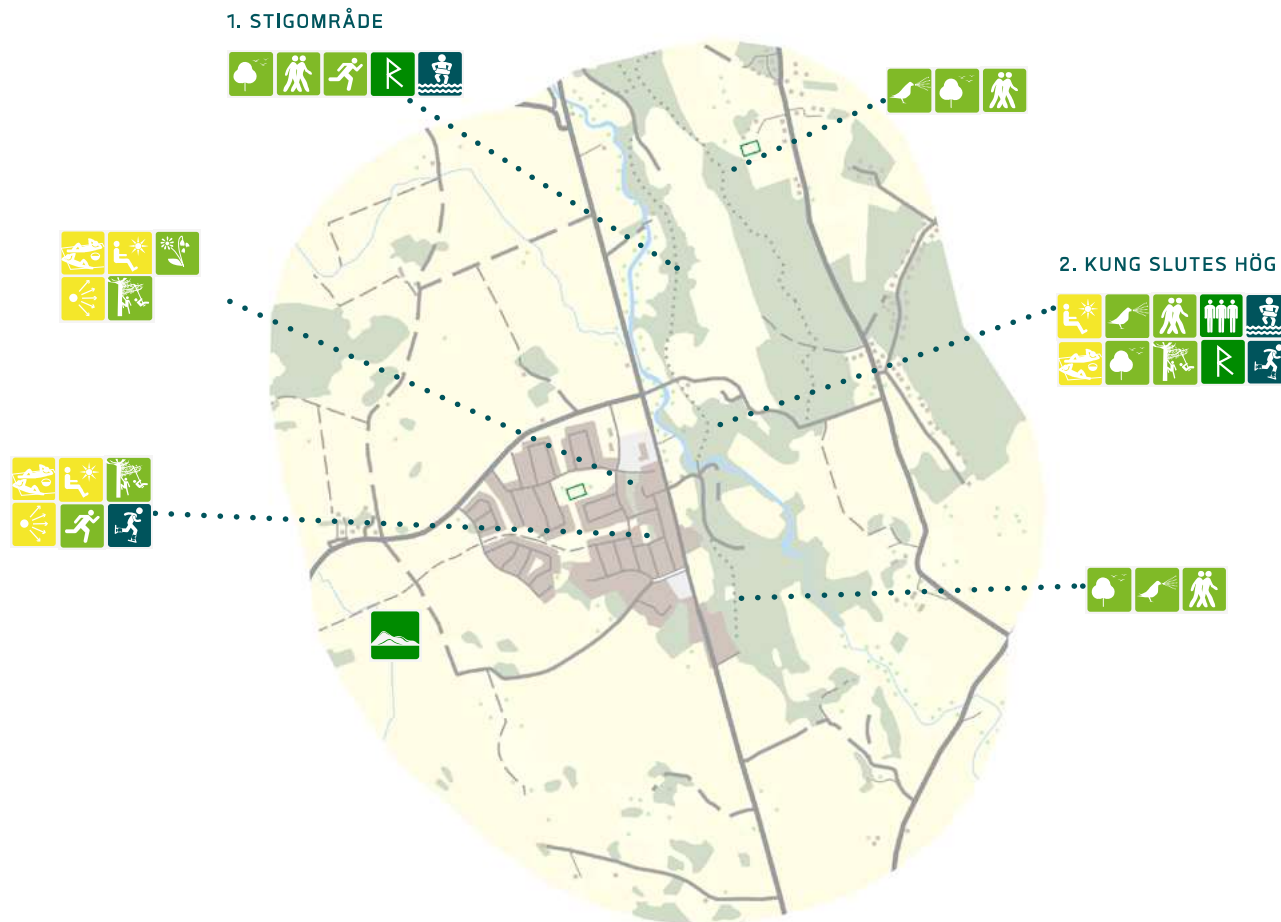
Man, 40–49 år Förälder till hemmavarande barn

2. KUNG SLUTES HÖG

Områdes kring Kungs slutes hög beskrevs som historisk mark med intressanta hålvägar (fornlämning). Även bra pulkabacke på vintern. De boende uppskattade de iordningställda sittplatserna, grillplatsen och bra gångstigar.

Stäckorna som går längs Björklingeån anses vara särskilt fina och där uppskattar både barn och äldre att se och mata änder. Sittplats finns för picknick.

“Älskar tystnaden om lugnet samt att kunna njuta av vattnet i ån med dess änder som simmar” Kvinna, 60–69 år Pensionär



- | | | | | | | | | | |
|--|-------------------|--|-----------------------------|--|-------------------------------|--|---------------------|--|-------------------|
| | Bra sittplatser | | Mötesplats | | Naturupplevelse, djur & natur | | Tyst & lugnt | | Vattenkontakt |
| | Bra belysning | | Kulturhistoria | | Promenader | | Lek i natur | | Vinteraktiviteter |
| | Picknick & solbad | | Utblickar och landskapsbild | | Naturpedagogik | | Sport & friluftsliv | | |

10. LÖVSTALÖT - BJÖRKLINGEÅN

"Här finns många stigar för promenera, en kort sträcka går bredvid Björklingeån. Det är den finaste stäcken."

Man 40-49 år Förälder till hemmavarande barn

10. LÖVSTALÖT

UPPLEVD TILLGÅNG TILL NÄRNATUR

71 % UPPLEVER GOD TILLGÅNG TILL NÄRNATUR

Deltagarna fick ange hur väl de instämde med påståendet ”Jag upplever min tillgång till närnatur som god”. Nästan 71 % instämde helt med detta, och 27 % instämde delvis. 2 % svarade att de inte instämde.

STÖRST ANDEL AV DE SVARANDE ANVÄNDER NÄRNATUREN FLERA GÅNGER I VECKAN

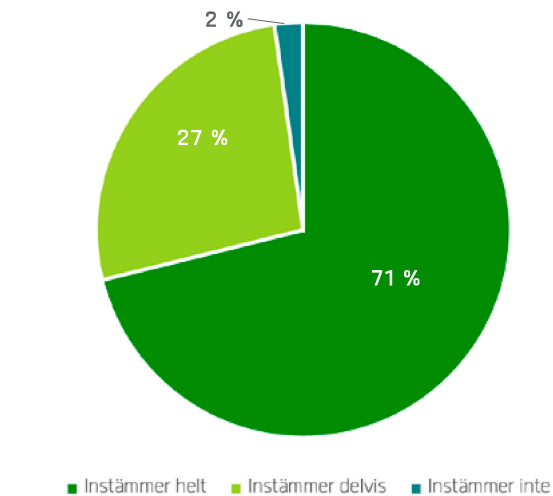
Deltagarna fick svara på frågan om hur ofta de brukar besöka sitt närmsta naturområde. Svarande med hemmavarande barn under 16 kunde också svara på hur ofta barnen besökte närnaturen.

Runt hälften av de svarande angav att både de själva och hemmavarande barn använder närnaturen flera gånger i veckan.

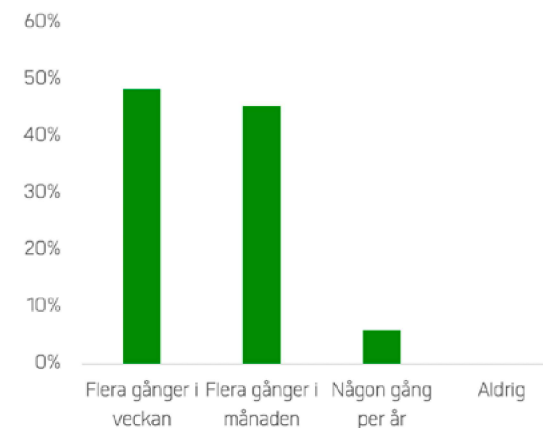
NÄSTAN 40 % HAR MER ÄN 400 METER TILL SITT NÄRMSTA NATUROMRÅDE

Deltagarna fick uppskatta hur långt de har till sitt närmsta naturområde. 38 % angav att de har mer än 400 meter till sitt närmsta naturområde. Totalt 40 % har mindre än 200 meter till sitt närmsta naturområde.

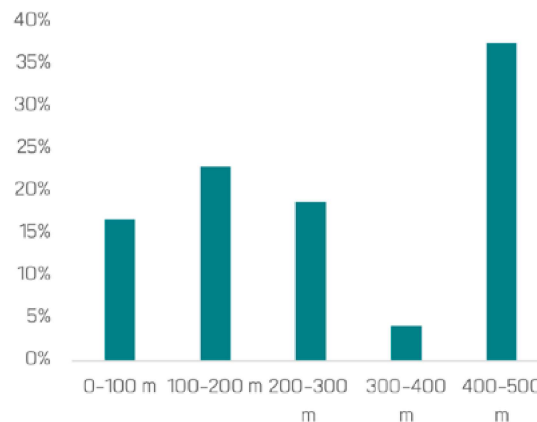
UPPLEVD GOD TILLGÅNG TILL NÄRNATUR



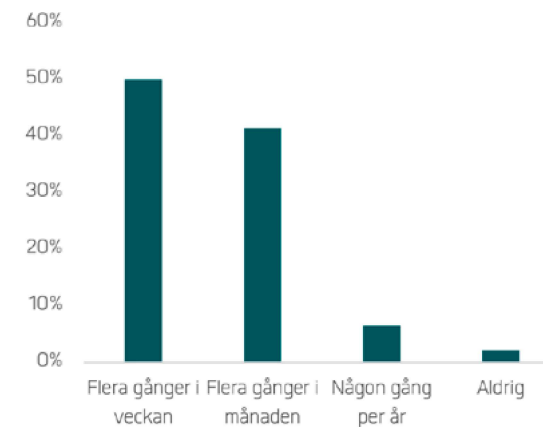
FREKVENS PÅ BESÖK - BARN



AVSTÅND MELLAN BOSTAD OCH NATUROMRÅDE



FREKVENS PÅ BESÖK - VUXNA



10. LÖVSTALÖT

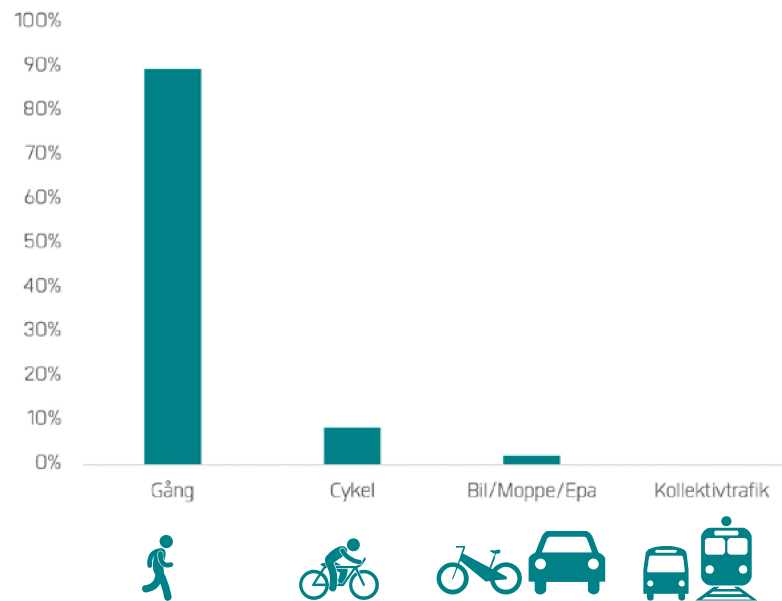
NÄSTAN ALLA PROMENERAR TILL SITT NÄRMSTA NATUROMRÅDE

På frågan om hur de svarande tar sig till sitt närmsta naturområde svarade 90 % att de går till fots. Övriga cyklar (8 %) eller kör bil/moppe/epa (2 %).

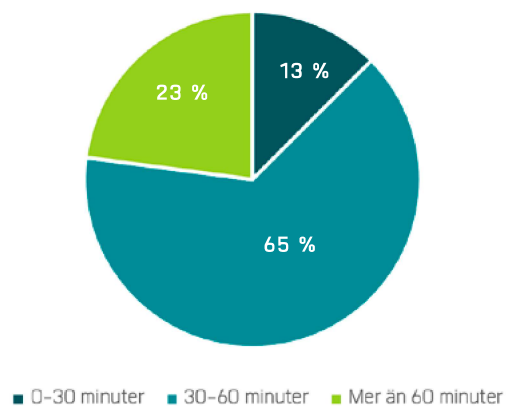
BESÖK I NATUROMRÅDET VARAR CIRKA EN TIMME

På frågan hur länge man stannar i sitt närmsta naturområde svarar de flesta (65 %) 30-60 minuter. En knapp fjärdedel (23 %) stannar mer än 60 minuter.

HUR TAR DU DIG TILL NATUREN?



HUR LÄNGE ÄR DU I NATUREN?



10. LÖVSTALÖT

HINDER FÖR ATT SPENDERA MER TID I NÄRNATUREN

BRIST PÅ TID DET STÖRSTA HINDRET FÖR BOENDE I LÖVSTALÖT

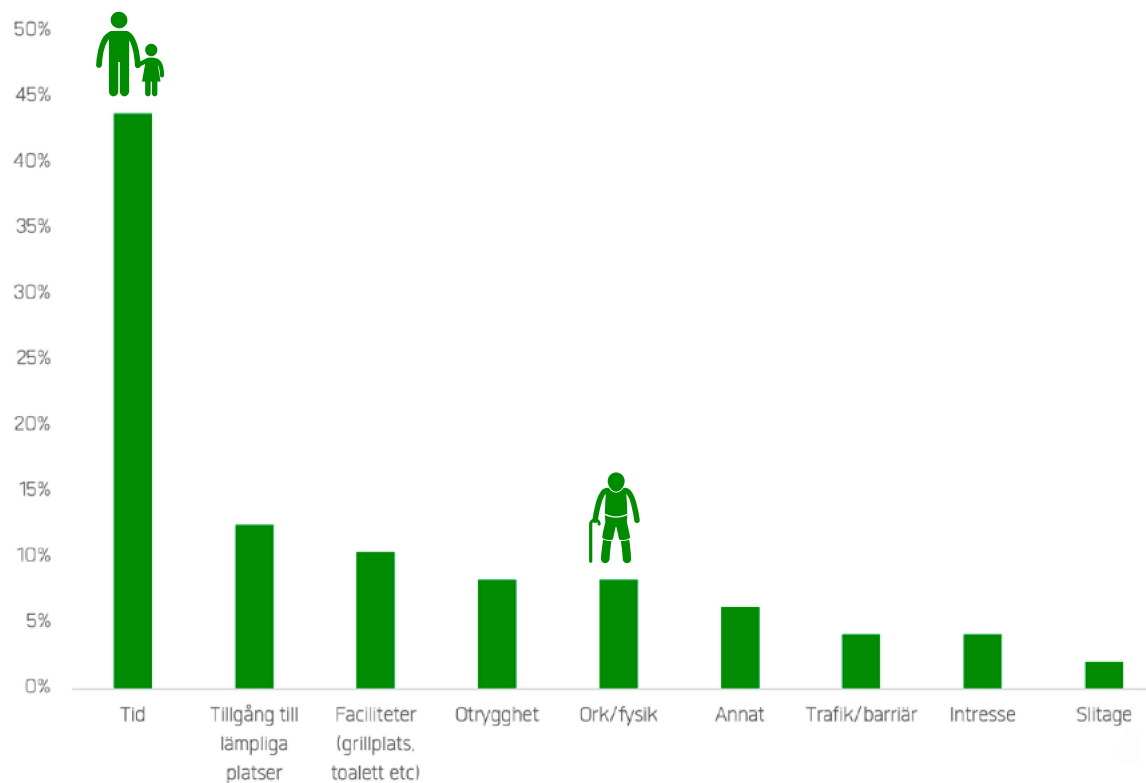
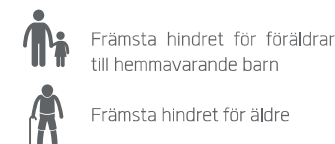
På frågan om vad som utgjorde det främsta hindret för att den svarande skulle spendera mer tid i sin närnatur svarade störst andel att det just är tiden som är en bristvara. Detta följdes av anledningar som tillgången till lämpliga platser och brist på faciliteter.

BRIST PÅ TID HINDRAR FÖRÄLDRAR FRÅN ATT SPENDERA MER TID I NÄRNATUREN

I brist på svar från barn har svaren från föräldrar med hemmavarande barn studerats särskilt. 53 % av föräldrarna angav att tid var det främsta hindret för att spendera mer tid i närnaturen. Andra anledningar var tillgången på lämpliga platser och brist på faciliteter.

DE ÄLDRE HINDRAS AV BRISTANDE ORK OCH FYSIK

Nära hälften av de äldre svarade att de främst är brist på ork/fysik som gör att de inte spenderar mer tid i närnaturen i Lövstalöt.



HINDER FÖR ATT SPENDERA MER TID I NÄRNATUREN

10. LÖVSTALÖT

SLUTSATSER OCH MEDSKICK

- 71 % av de svarande i Lövstalöt upplevde god tillgång till närnatur trots att 38 % av de svarande angav att de har mer än 400 meter till närmsta naturområde.
- De främsta hindret för att spendera mer tid i närnaturen beskrevs vara tidsbrist, särskilt bland föräldrar med hemmavarande barn. De över 60 år och äldre angav att det största hindret var brist på ork eller fysik.
- Stigområdet för MTB-cykling och promenader var den plats som fick flest platsmarkeringar i dialogen.
- Längs Björklingeån ville en svarande se ett terrängspår som skulle lyfta möjligheten till naturupplevelse i området. Idag syns ån på avstånd genom sly och snår. Vid Kung Slutes höjd ville en svarande se en anordnad grillplats.



11. NÄRNATUR I SKYTTORP

VILKA SVARADE?

Totalt var det 25 svarande i webbdialogen i Skyttorp. Antalet svarande var alltså få, vilket bör tas i beaktning vid analys av resultatet.

STÖRST ANDEL AV DE SVARANDE MELLAN 30-39 ÅR

Av de svarande var störst andel mellan 30-39 år (28 %). De näst största grupperna var 50-59 år respektive 60-69 år. Barn och unga deltog inte i enkäten.

STOR MAJORITET AV DE SVARANDE VAR KVINNOR

Av de svarande var störst andel kvinnor (80 %). 20 % män. Inga svarande angav det tredje alternativet annan.

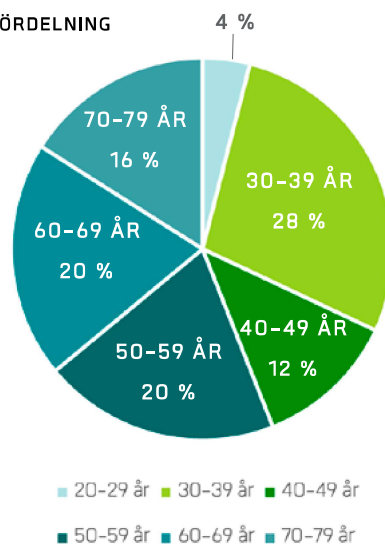
EN TREDJEDEL SVARADE SOM PENSIONÄRER

Deltagarna fick ange vilken grupp de tillhörde av ett antal förvalda kategorier. 36 % av de svarande utgjordes av föräldrar med hemmavarande barn. 28 % svarade som pensionärer, varav 8 % av dessa hade funktionshinder.

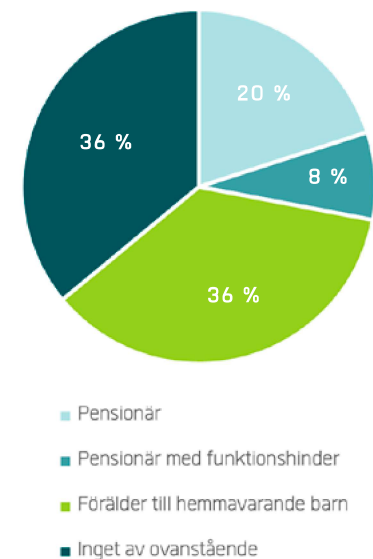
STOR MAJORITET BOENDE I VILLA

83 % av de svarande bor i villa och 8 % radhus respektive lägenhet.

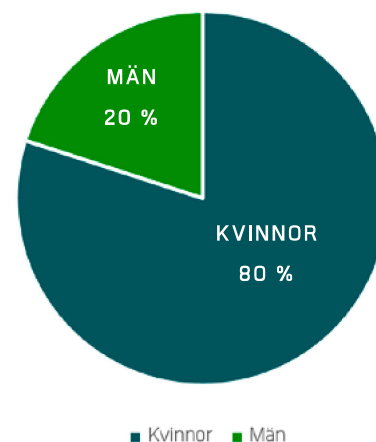
ÅLDERSFÖRDELNING



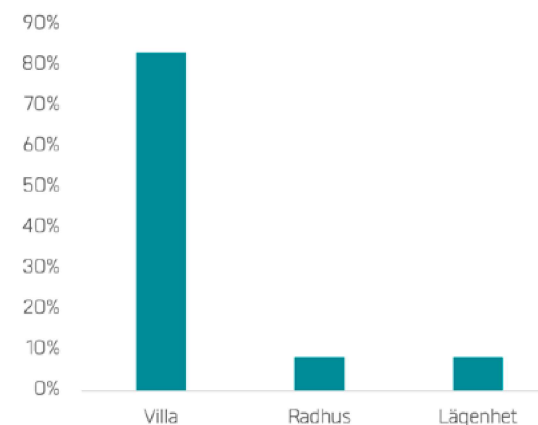
GRUPP



KÖNSFÖRDELNING



BOSTADSTYP



11. SKYTTORP

KVALITETER I NÄRNATUREN

De boende i Skyttorp som svarade på webbdialogen placerade ut totalt 17 platsmarkeringar och beskrev dessa med följande förvalda kvaliteter.

En tredjedel av platserna beskrevs med kvaliteterna *naturupplevelse*, *djur och växter*, *vattenkontakt* och *tyst och lugnt*.

FÖRÄLDRAR MED HEMMAVARANDE BARN BESKREV SINA FAVORITPLATSER MED KVALITETEN NATURUPPLEVELSE

I brist på svarande barn har resultatet från föräldrar med hemmavarande barn studerats närmare. De beskrev främst sina favoritplatser med kvaliteter som *naturupplevelse*, *djur och växter* följt av *vattenkontakt* och *ytor för picknick och solbad*.

ÄLDRE BESKREV SINA FAVORITPLATSER I SKYTTORP MED KVALITETEN TYST OCH LUGNT

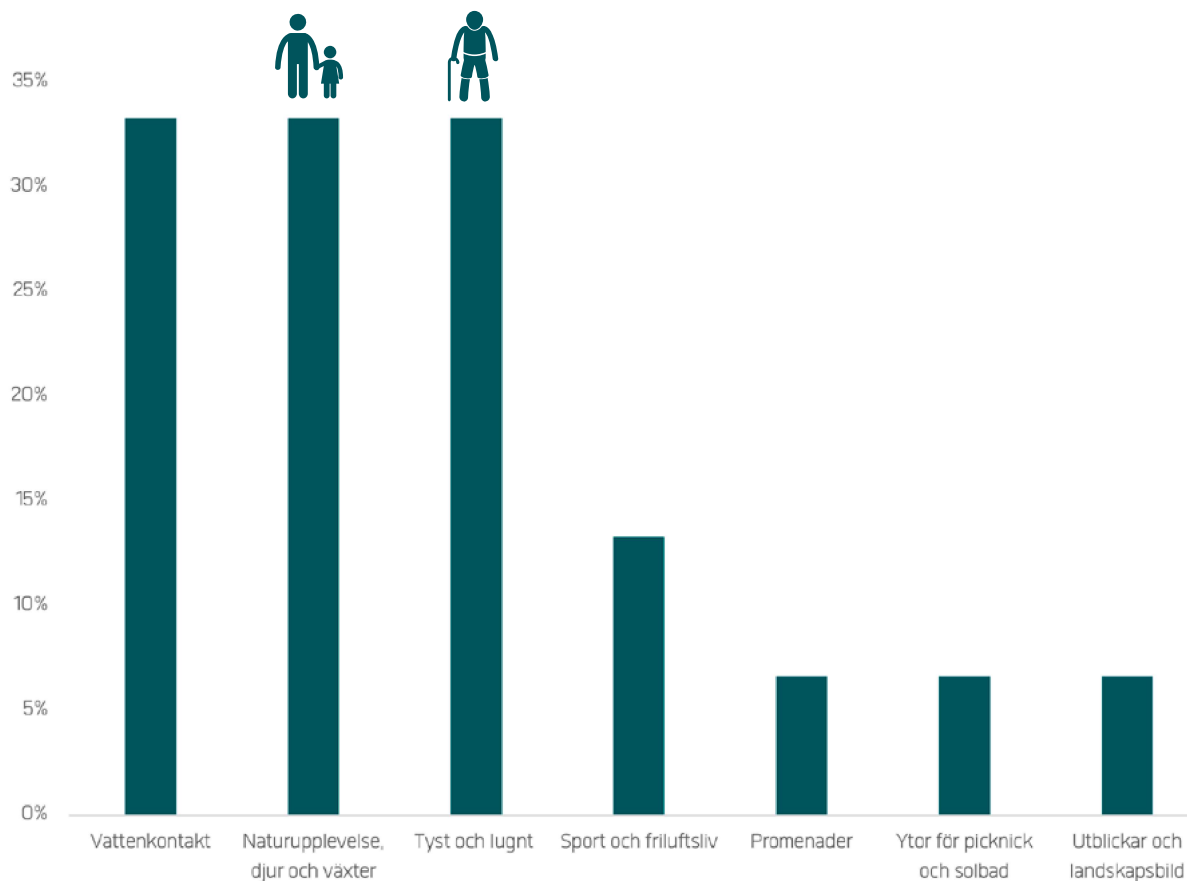
Av de som svarade som var över 60 år beskrevs flest av favoritplatserna med kvaliteten *tyst och lugnt*.



Viktig kvalitet för föräldrar till hemmavarande barn



Viktig kvalitet för äldre



11. SKYTTORP

POPULÄRA PLATSER I NÄRNATUREN

1. FYRISÅN

Flera platser längs Fyrisån uppskattas av de boende. Exempelvis Skyttorpsbadet. Här upplever de boende naturupplevelse, vattenkontakt, tyst, utblickar, bra sittplatser och ytor för picknick och solbad.

”Finns många fina ställen längs Fyrisån.”

Kvinna, 40–49 år

2. SALSTALEDEN

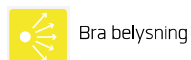

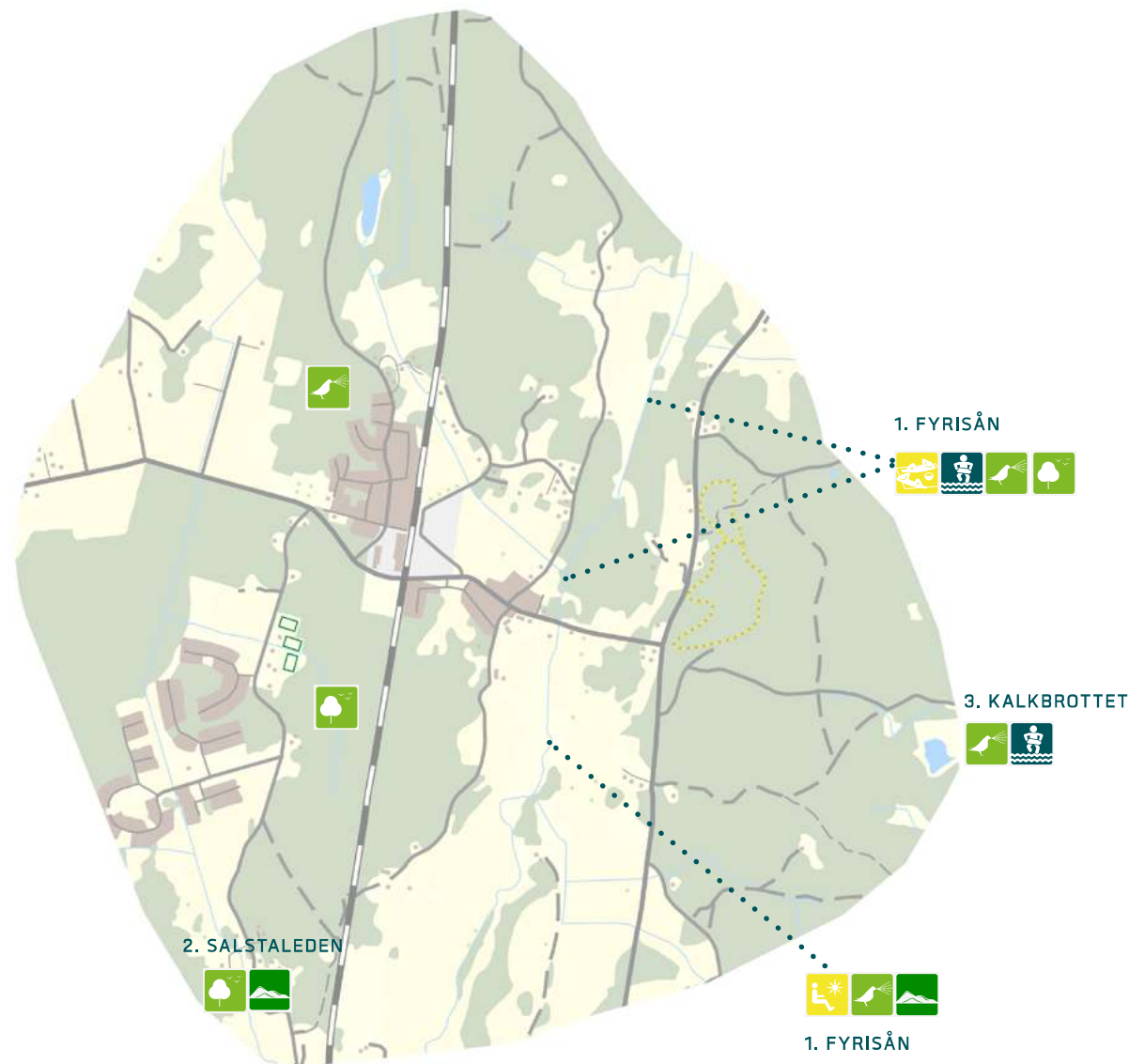
Salstaleden pekades ut som en ”mysig varierande led” för naturupplevelse där det går att uppleva fin utsikt över ån och vackra blommor.

”Salstaleden är vacker med fin utsikt över ån och vackra blommor på våren.”

Kvinna 70–79 år pensionär

3. KALKBROTTET

Kalkbrottet i Skyttorp upplevs som en plats för tyst och lugn samt vattenkontakt.



”Salstaleden är en mysig och varierande led.”

Man 30–39 år Förälder till hemmavarande barn

11. SKYTTORP

UPPLEVD TILLGÅNG TILL NÄRNATUR

DRYGT HÄLFTEN UPPLEVER GOD TILLGÅNG TILL NÄRNATUR

Deltagarna fick ange hur väl de instämde med påståendet "Jag upplever min tillgång till närnatur som god". Drygt hälften, 54 % instämde helt med detta, och 21 % instämde delvis. Totalt 13 % svarade att de inte instämde eller verkligen inte instämde.

BARNEN BESÖKER NÄRNATUREN OFTARE ÄN DE VUXNA

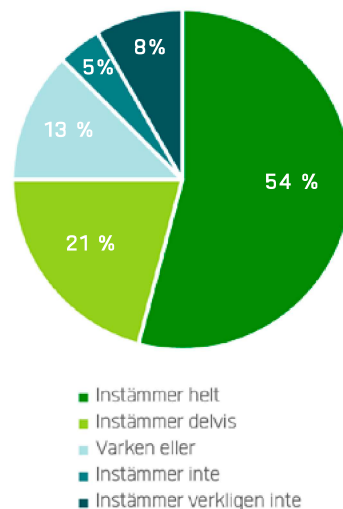
Deltagarna fick svara på frågan om hur ofta de brukar besöka sitt närmsta naturområde. Svarande med hemmavarande barn under 16 kunde också svara på hur ofta barnen besökte närnaturen.

40 % av föräldrar till hemmavarande barn svarade att deras barn besöker närnaturen flera gånger i veckan medan störst andel av de vuxna använder närnaturen mer sällan än så (flera gånger i månaden).

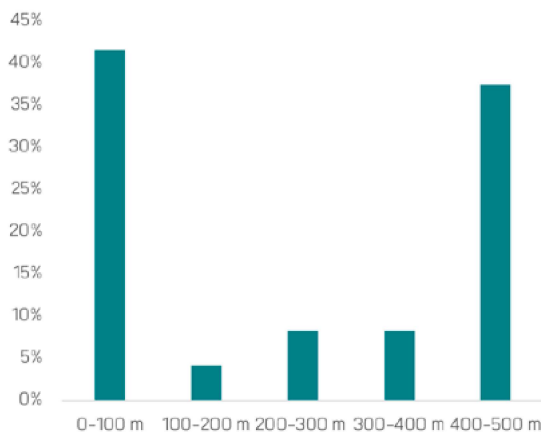
ANTINGEN NÄRA ELLER LÅNGT TILL NÄRNATUREN

Deltagarna fick uppskatta hur långt de har till sitt närmsta naturområde. 42 % har mindre än 100 meter till sitt närmsta naturområde. 46 % har mer än 300 meter till sitt närmsta naturområde.

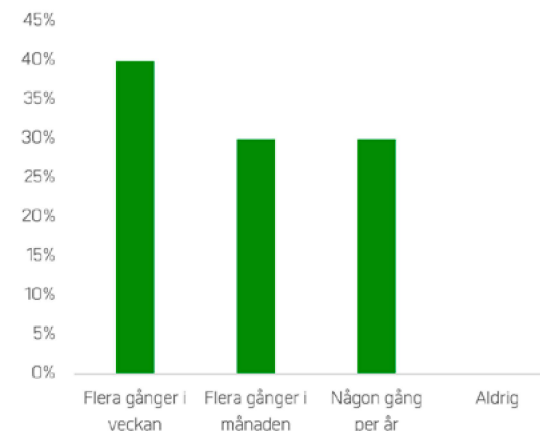
UPPLEVD GOD TILLGÅNG TILL NÄRNATUR



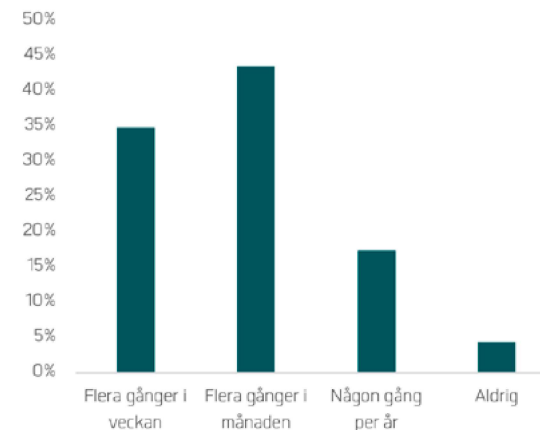
AVSTÅND MELLAN BOSTAD OCH NATUROMRÅDE



FREKVENS PÅ BESÖK - BARN



FREKVENS PÅ BESÖK - VUXNA



11. SKYTTORP

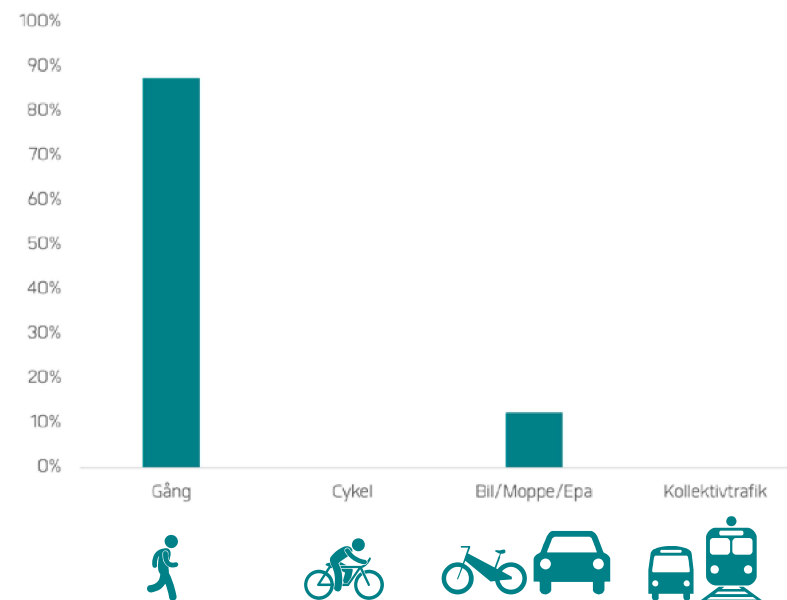
88 % PROMENERAR TILL SITT NÄRMSTA NATUROMRÅDE

På frågan om hur de svarande tar sig till sitt närmsta naturområde svarade 88 % att de går till fots. Övriga 12 % tar bilen/moppen/epan.

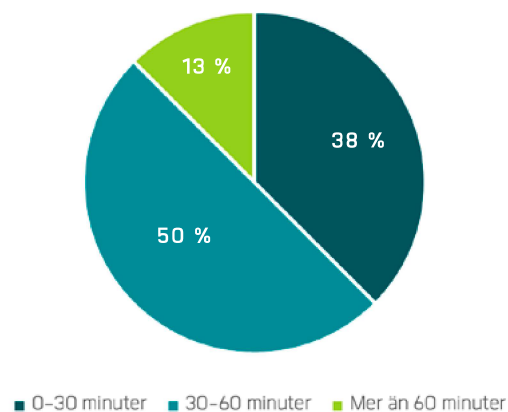
HÄLFTEN BESÖKER NATUROMRÅDET I CIRKA 30-60 MINUTER

På frågan hur länge man stannar i sitt närmsta naturområde svarar hälften 30-60 minuter. 38 % stannar kortare än 30 minuter vid sina besök och 13 % stannar längre än en timme.

HUR TAR DU DIG TILL NATUREN?



HUR LÄNGE ÄR DU I NATUREN?



11. SKYTTORP

HINDER FÖR ATT SPENDERA MER TID I NÄRNATUREN

BRIST PÅ TID DET STÖRSTA HINDRET FÖR BOENDE I SKYTTORP

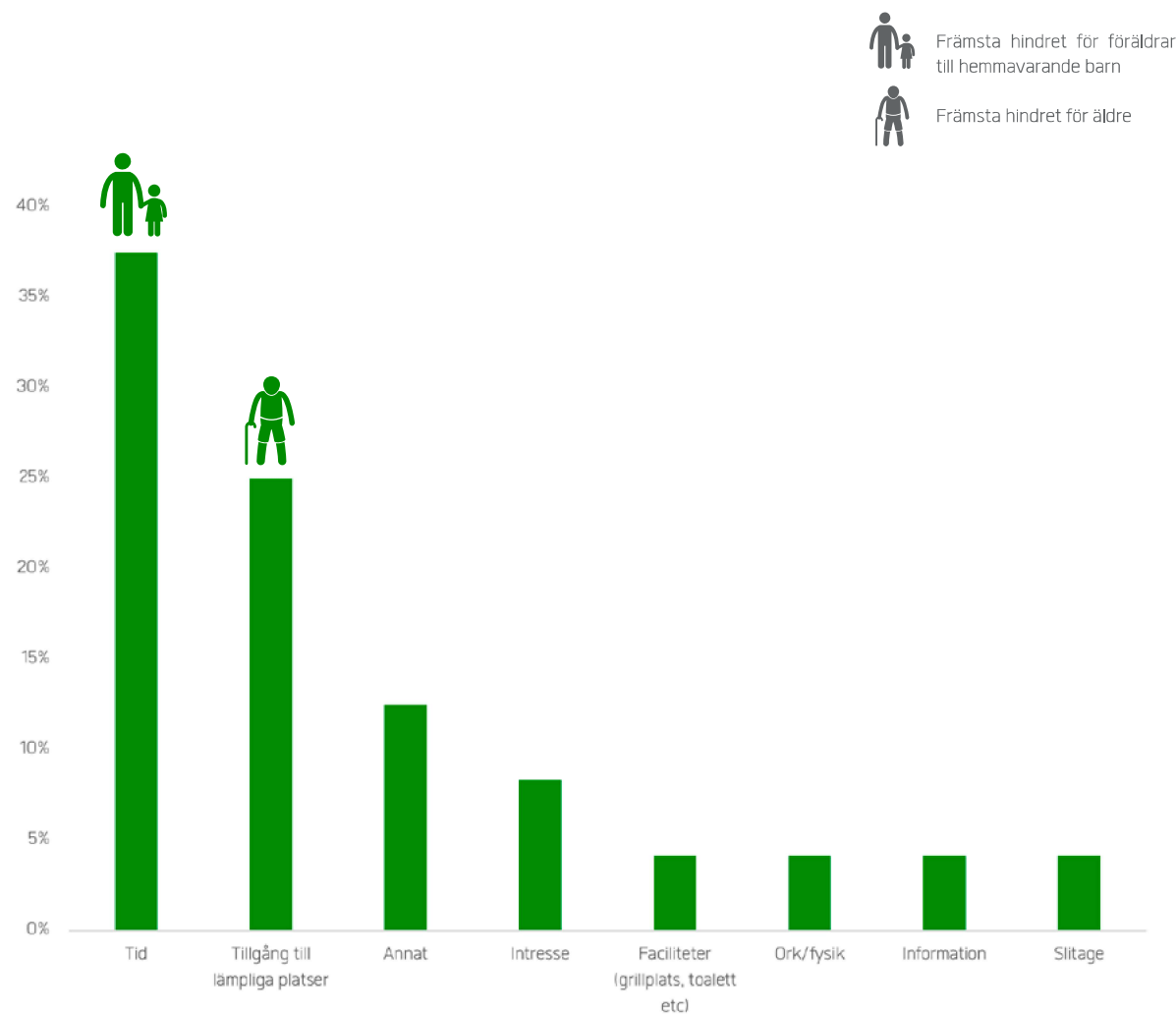
På frågan om vad som utgjorde det främsta hindret för att den svarande skulle spendera mer tid i sin närnatur svarade störst andel att det just är tiden som är en bristvara. Detta följdes av anledningar som tillgången till lämpliga platser och "annat".

BRIST PÅ TID HINDRAR FÖRÄLDRAR FRÅN ATT SPENDERA MER TID I NÄRNATUREN

I brist på svar från barn har svaren från föräldrar med hemmavarande barn studerats särskilt. Nästan 50 % av föräldrarna angav att tid var det främsta hindret för att spendera mer tid i närnaturen. Andra anledningar var bristen på intresse eller information.

BRIST PÅ TILLGÅNG TILL LÄMPLIGA PLATSER ENLIGT DE ÄLDRE

Över hälften av de äldre svarade att de främst är brist på tillgång på lämpliga platser som gör att de inte spenderar mer tid i närnaturen i Skyttorp.



HINDER FÖR ATT SPENDERA MER TID I NÄRNATUREN

11. SKYTTORP

SLUTSATSER OCH MEDSKICK

- Drygt hälften av de svarande i Skyttorp upplevde god tillgång till närnatur vilket motsvarar andelen som hade mindre än 200 meter till närmsta grönområde. Nästan hälften av de svarande angav att de har mer än 300 meter till närnaturen.
- De främsta hindret för att spendera mer tid i närnaturen beskrevs vara tidsbrist, särskilt bland föräldrar med hemmavarande barn. De över 60 år och äldre angav att det största hindret var bristen på tillgång till lämpliga platser.
- Utspridda platser längs Fyrisån fick flest platsmarkeringar i dialogen.
- Söder om Vikstavägen ville en svarande gärna se en sport- och lekyta. Gärna i form av en samlingsplats med bord, olika utesysselsättningar och lek.



12. NÄRNATUR I STORVRETA

VILKA SVARADE?

Totalt var det 261 svarande i webbdialogen i Storsvreta.

EN TREDJEDEL AV DE SVARANDE VAR MELLAN 40-49 ÅR

Av de svarande var störst andel mellan 40-49 år (30 %). De näst största grupperna var 50-59 år respektive 60-69 år. Barn och unga deltog inte i enkäten.

STÖRST ANDEL VAR KVINNOR

Av de svarande var störst andel kvinnor (66%). 34 % män. Inga svarande angav det tredje alternativet annan.

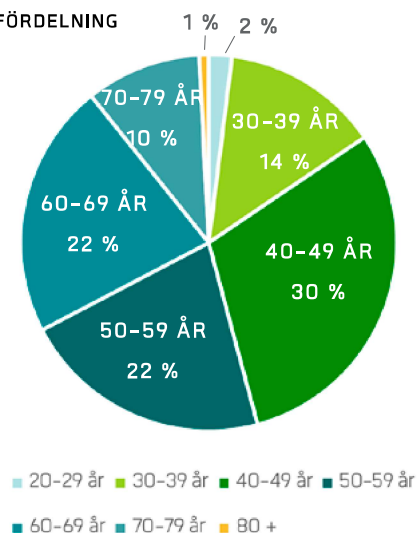
STÖRST ANDEL FÖRÄLDRAR VARS BARN BOR HEMMA

Deltagarna fick ange vilken grupp de tillhörde av ett antal förvalda kategorier. 41 % av de svarande utgjordes av föräldrar med hemmavarande barn. 25 % svarade som pensionärer.

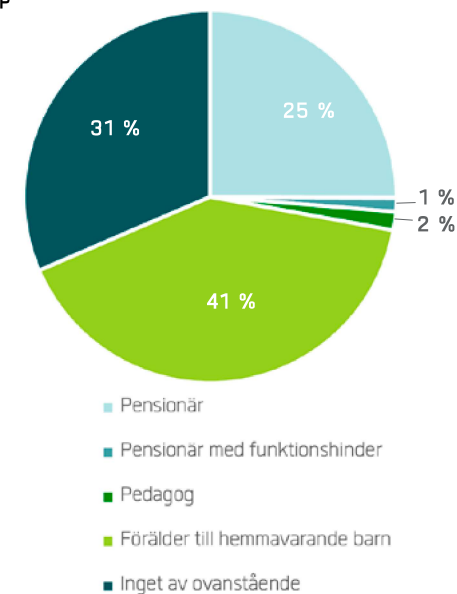
STÖRST ANDEL BOENDE I VILLA

72 % av de svarande bor i villa, 19 % i radhus och 9 % i lägenhet.

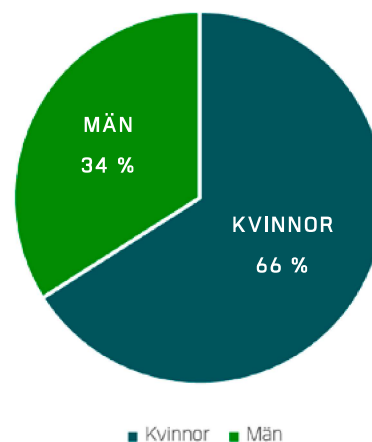
ÅLDERSFÖRDELNING



GRUPP



KÖNSFÖRDELNING



BOSTADSTYP



12. STORVRETA

KVALITETER I NÄRNATUREN

De boende som svarade på webbdialogen i Storvreta placerade ut totalt 408 platsmarkeringar och beskrev dessa med följande förvalda kvaliteter.

Drygt en tredjedel av platserna beskrevs med kvaliteten *naturupplevelse, djur och växter*. Andra vanliga kvaliteter var *promenader* och *tyst och lugnt*.

FÖRÄLDRAR MED HEMMAVARANDE BARN BESKREV SINA FAVORITPLATSER MED KVALITETEN NATURUPPLEVELSE

I brist på svarande barn har resultatet från föräldrar med hemmavarande barn studerats närmare. De beskrev främst sina favoritplatser med kvaliteter som *naturupplevelse, djur och växter* följt av *promenader* och *lek i natur*.

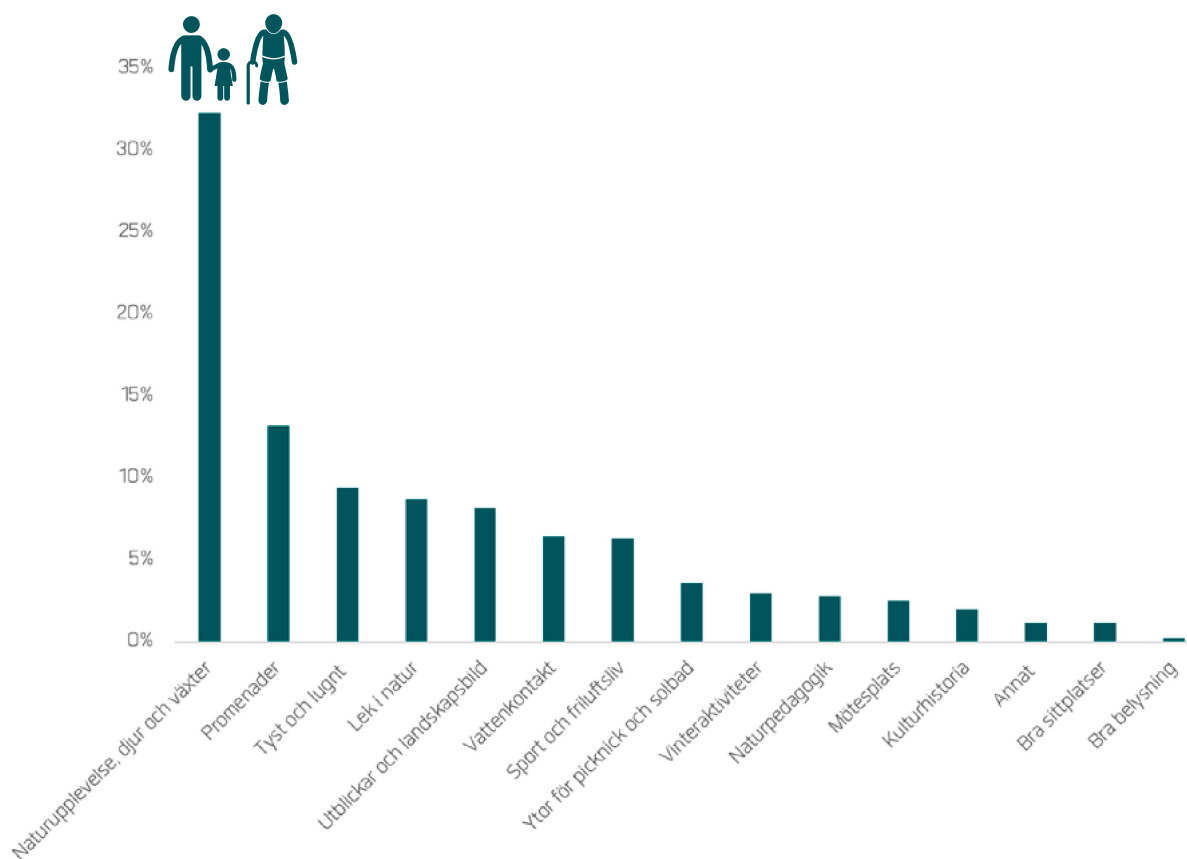
ÄLDRE BESKREV SINA FAVORITPLATSER I STORVRETA MED KVALITETEN NATURUPPLEVELSE

Av de som svarade som var över 60 år beskrevs flest av favoritplatserna med kvaliteten *naturupplevelse, djur och växter*. Det följdes av *promenader* och *utblickar och landskapsbild*.



Viktig kvalitet för föräldrar till hemmavarande barn

Viktig kvalitet för äldre



12. STORVRETA

POPULÄRA PLATSER I NÄRNATUREN

1. STORSKOGEN

Storskogen, med tillhörande vandringsleder, i syd-östra Storvreta beskrevs som en enda stor "lekplats och meditationsplats" för alla målgrupper. Området är ett populärt utflyktsmål för såväl familjer som scouter och skolklasser. Storskogen beskrevs som en plats för vandring, matlagning, löpning, cykling, pulkaåkning samt bär- och svampplockning.

"Fantastiska storskogen! Här ryms så mycket och så många! Skogen är en stor lekplats och meditationsplats, helt underbar!" Kvinna 40-49 år Förälder till hemmavarande barn

2. ADOLFSBERGSSKOGEN

Adolfbergsskogen, även kallad Trollskogen, beskrevs som ett mycket uppskattat och viktigt skogsområde med mycket aktivitet, bl.a. på grund av regelbundna besök från närliggande förskolor. Området används bl.a. för promenader, svampplockning och för att studera olika arter i djur- och växtlivet.

"Härliga breda, upptrampade stigar från bostadsområdet. Bärrikt och lättpromenerat med fin grillplats i glänta. Hit återkommer jag alltid, själv eller med barn och har så gjort i många år" Kvinna 30-39 år Förälder till hem-

mavarande barn

4. FYRISÅN



1. ADOLFSBERGSSKOGEN



3. FULLERÖ HAGE/STORVRETA



1. STORSKOGEN



Bra sittplatser

Mötesplats

Naturupplevelse, djur & natur

Tyst & lugnt

Vattenkontakt

Bra belysning

Kulturhistoria

Promenader

Lek i natur

Vinteraktiviteter

Picknick & solbad

Utblickar och landskapsbild

Naturpedagogik

Sport & friluftsliv

3. MELLAN FULLERÖ HAGE OCH STORVRETA

Skogsområdet mellan Fullerö hage och Storvreta beskrevs som en gammelskog med "magisk" känsla och ett utmärkt strövområde. Hit går barngrupper från Molnets förskola och barn från intilliggande bostäder regelbundet och boende använder platsen för att uppleva promenader, återhämtning och rofylldhet. Området beskrevs som lättillgänglig natur för många boende i både Fullerö hage och Storvreta och här kan bl.a. "liljekonvaljdalen" upplevas på våren när där blommor som mest, utöver flera rödlis-tade arter.

4. FYRISÅN

Längs Fyrisån stäcker sig en fin vandringsstig från Ekeby kvarn till badet i Storvreta. Fyrisån används för kajakpaddling och bad.

"Skön promenadslina som ger nära naturupplevelse där du kan följa årets växlingar. Blåsippor, vitsippor, gullvivor, fåglar och vackra vyer" Kvinna 40-49 år Förälder till

hemmavarande barn

5. MINDRE SKOGSDUNGAR

Utöver de större skogsområdena pekades flera små skogsdungar inne i tätorten ut. Dessa ansågs vara särskilt viktiga för att bibehålla barns närhet till närnatur inne i Storvreta.

"Det absolut bästa med Storvreta är alla små skogsdungar. Det ger bykänsla och det känns naturnära oavsett var man bor..." Kvinna 40-49 år Förälder till hemmavarande barn

“Riktig gammelskog med magisk känsla och en grön lunga till Fullerö hage. Skänker tystnad och lugn... Här växer bär och svamp.”

Kvinna 30-39 år Förälder till hemmavarande barn om skogen mellan Fullerö hage och Storvreta

12. STORVRETA

UPPLEVD TILLGÅNG TILL NÄRNATUR

76 % UPPLEVER GOD TILLGÅNG TILL NÄRNATUR

Deltagarna fick ange hur väl de instämde med påståendet "Jag upplever min tillgång till närnatur som god". 76 % instämde helt med detta och 17 % instämde delvis. 6 % svarade att de verkligen inte instämde.

STÖRST ANDEL AV DE SVARANDE ANVÄNDER NÄRNATUREN FLERA GÅNGER I VECKAN

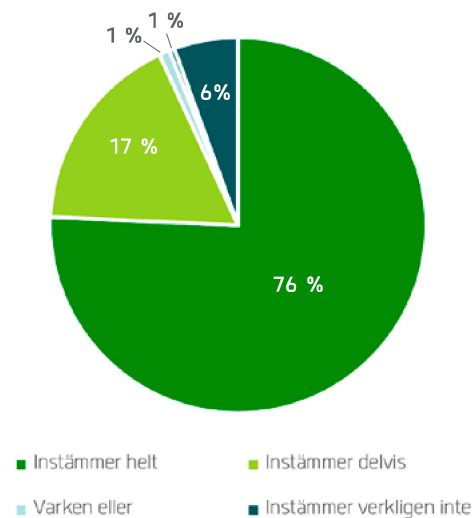
Deltagarna fick svara på frågan om hur ofta de brukar besöka sitt närmsta naturområde. Svarande med hemmavarande barn under 16 kunde också svara på hur ofta barnen besökte närnaturen.

Runt 50 % av de svarande angav att både de själva och hemmavarande barn använder närnaturen flera gånger i veckan.

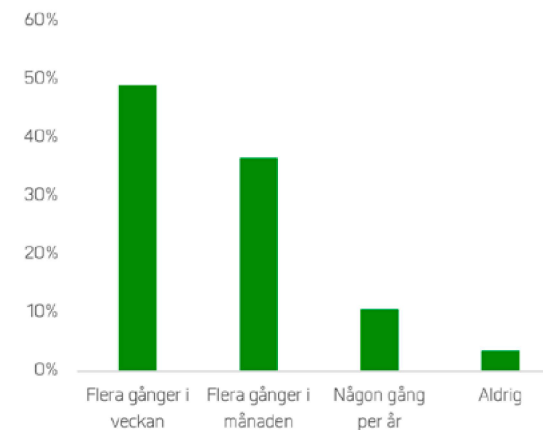
NÄSTAN HÄLFTEN HAR MINDRE ÄN 100 METER TILL SITT NÄRMSTA NATUROMRÅDE

Deltagarna fick uppskatta hur långt de har till sitt närmsta naturområde. 48 % har mindre än 100 meter till sitt närmsta naturområde. 21 % av de svarande har mer än 300 meter till sitt närmsta naturområde.

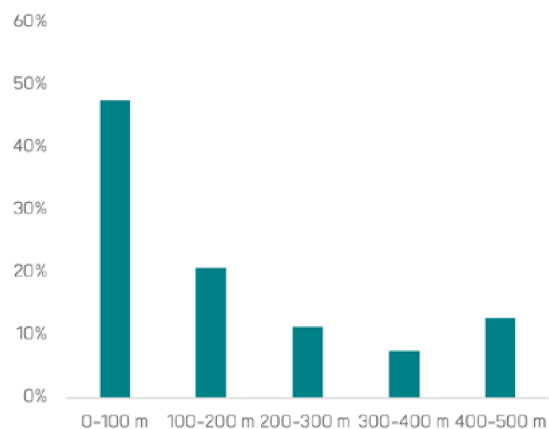
UPPLEVD GOD TILLGÅNG TILL NÄRNATUR



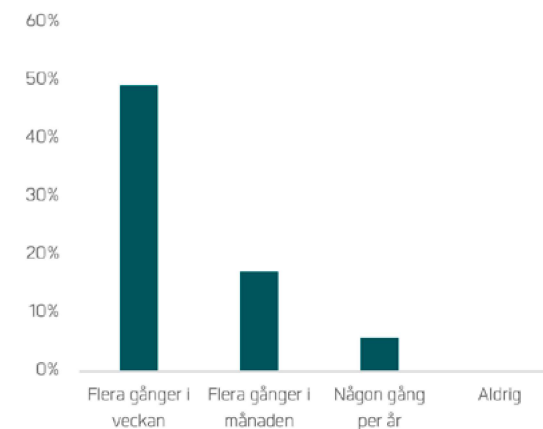
FREKVENS PÅ BESÖK - BARN



AVSTÅND MELLAN BOSTAD OCH NATUROMRÅDE



FREKVENS PÅ BESÖK - VUXNA



12. STORVRETA

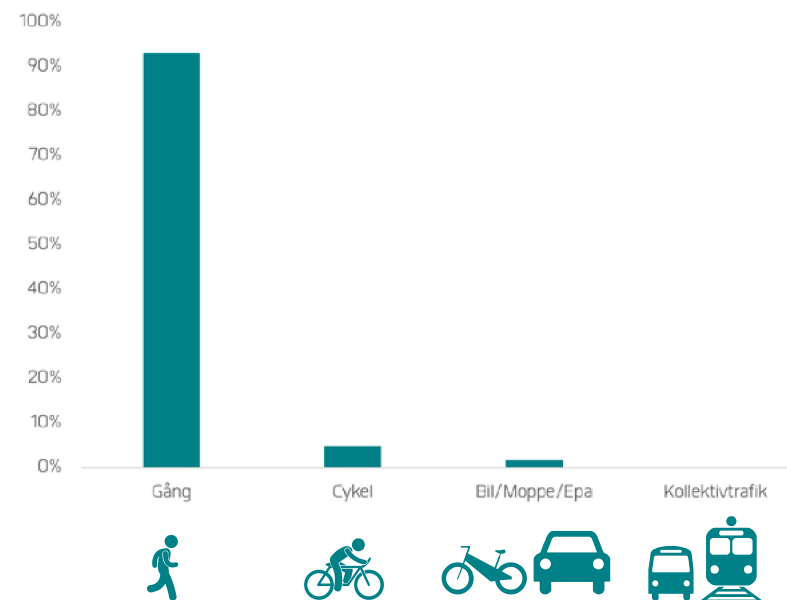
93 % PROMENERAR TILL SITT NÄRMSTA NATUROMRÅDE

På frågan om hur de svarande tar sig till sitt närmsta naturområden svarade 93 % att de går till fots. Övriga cyklar (5 %) eller tar bilden/moppen/epan (2 %).

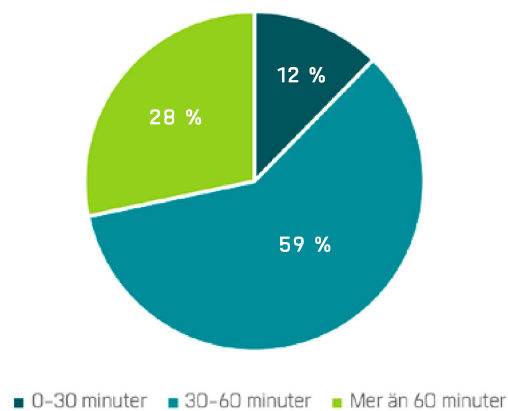
BESÖK I NATUROMRÅDET VARAR CIRKA EN TIMME

På frågan hur länge man stannar i sitt närmsta naturområde svarar de flesta (59 %) 30-60 minuter. Nästan en tredjedel stannar mer än 60 minuter.

HUR TAR DU DIG TILL NATUREN?



HUR LÄNGE ÄR DU I NATUREN?



12. STORVRETA

HINDER FÖR ATT SPENDERA MER TID I NÄRNATUREN

BRIST PÅ TID DET STÖRSTA HINDRET FÖR BOENDE I STORVRETA

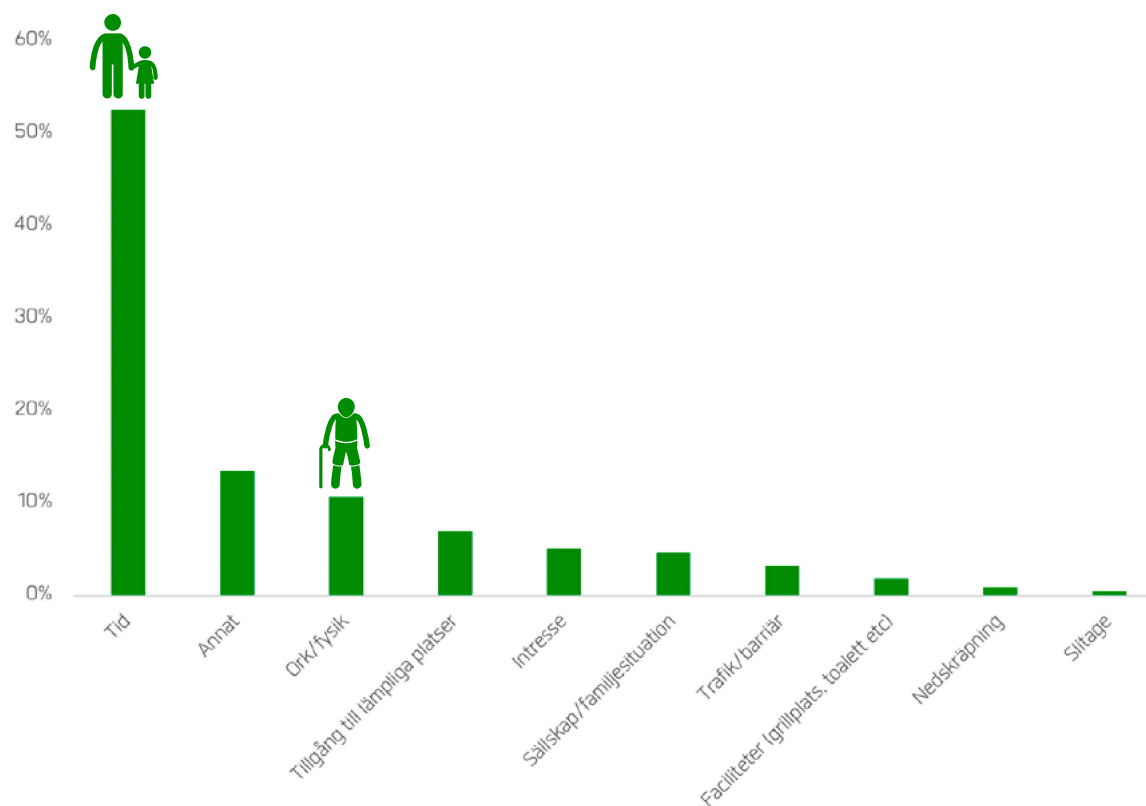
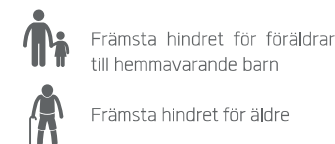
På frågan om vad som utgjorde det främsta hindret för att den svarande skulle spendera mer tid i sin närnatur svarade störst andel att det just är tiden som är en bristvara. Detta följdes av anledningar som "annat", brist på ork/fysik och tillgången till lämpliga platser.

BRIST PÅ TID HINDRAR FÖRÄLDRAR FRÅN ATT SPENDERA MER TID I NÄRNATUREN

I brist på svar från barn har svaren från föräldrar med hemmavarande barn studerats särskilt. Över 60 % av föräldrarna angav att tid var det främsta hindret för att spendera mer tid i närnaturen. Andra anledningar var tillgången på lämpliga platser och trafikbarriärer.

ÄLDRE UPPLEVER BRIST PÅ TID OCH ORK

Knappt en fjärdedel av de äldre svarade att de främst är brist på tid och ork som gör att de inte spenderar mer tid i närnaturen.



HINDER FÖR ATT SPENDERA MER TID I NÄRNATUREN

12. STORVRETA

SLUTSATSER OCH MEDSKICK

- Över 70 % av de svarande i Storvreta upplevde god tillgång till närnatur. Lika stor andel svarade att de har mindre än 200 meter till närmsta grönområde.
- De främsta hindret för att spendera mer tid i närnaturen beskrevs vara tidsbrist, särskilt bland föräldrar med hemmavarande barn. De över 60 år och äldre angav att det största hindret var bristen på ork/fysik.
- Storskogen sydväst om tätorten fick flest favoritmarkeringar i dialogen.
- För flera favoritplatser i området finns en oro att de ska försvinna i samband med exploatering, bl.a. mellan Storvreta och Fullerö hage och Adolfsbergsskogen. De boende betonade att de är gamla skogsområden med hög artrikedom, i bostadsnära lägen.
- Flera svarande uttryckte att tillgängligheten längs Fyrisån försämrats då verksamheter blockerar möjlig passage. Promenadstråket bör utvecklas och förlängas i båda riktningarna, enligt en boende (Gamla Uppsala-Vattholma).



13. NÄRNATUR I VATTHOLMA

VILKA SVARADE?

Totalt var det 81 svarande i webbdialogen i Vattholma.

EN TREDJEDEL AV DE SVARANDE VAR MELLAN 40-49 ÅR

Av de svarande var störst andel mellan 40-49 år (32 %). De näst största grupperna var 50-59 år respektive 70-79 år. Barn och unga deltog inte i enkäten.

STÖRST ANDEL KVINNOR

Av de svarande var störst andel kvinnor (73 %). 27 % män. Inga svarande angav det tredje alternativet annan.

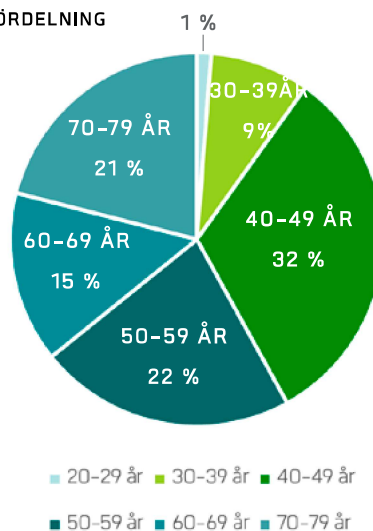
EN TREDJEDEL AV DE SVARANDE VAR PENSIONÄRER

Deltagarna fick ange vilken grupp de tillhörde av ett antal förvalda kategorier. 40 % av de svarande utgjordes av föräldrar med hemmavarande barn. 31 % svarade som pensionärer.

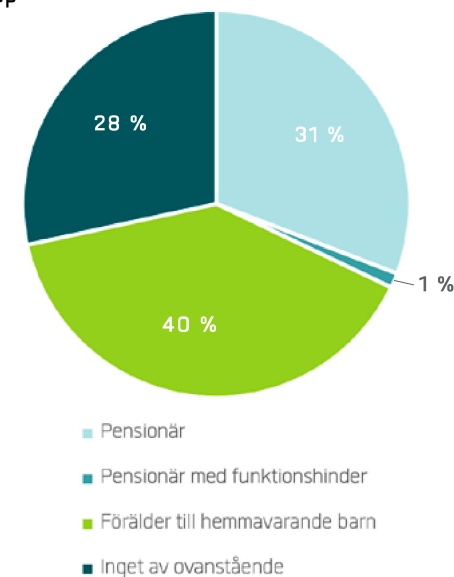
STÖRST ANDEL BOENDE I VILLA

85 % av de svarande bor i villa och resterande 15 % i radhus.

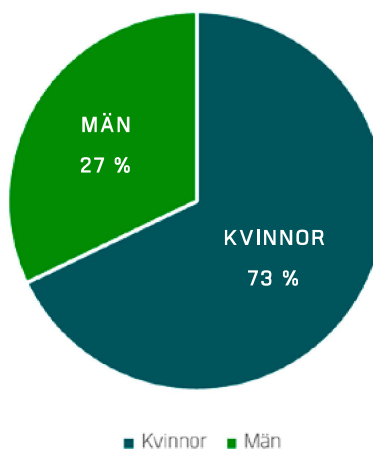
ÅLDERSFÖRDELNING



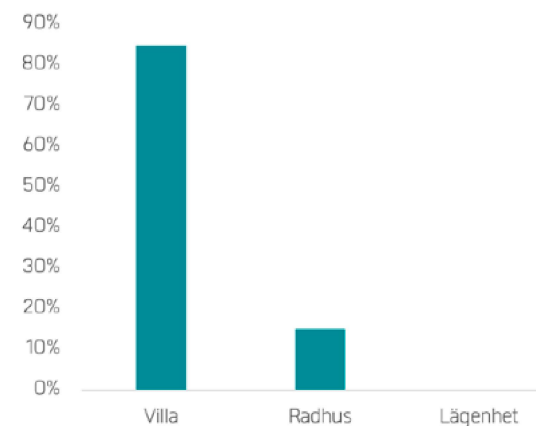
GRUPP



KÖNSFÖRDELNING



BOSTADSTYP



13. VATTHOLMA

KVALITETER I NÄRNATUREN

De boende som svarade på webbdialogen i Vattholma placerade ut totalt 74 platsmarkeringar och beskrev dessa med följande förvalda kvaliteter.

Drygt en tredjedel av platserna beskrevs med kvaliteten *naturupplevelse, djur och växter*. Andra vanliga kvaliteter var *utblickar och landskapsbild* samt *promenader*.

FÖRÄLDRAR MED HEMMAVARANDE BARN BESKREV SINA FAVORITPLATSER MED KVALITETEN NATURUPPLEVELSE

I brist på svarande barn har resultatet från föräldrar med hemmavarande barn studerats närmare. De beskrev främst sina favoritplatser med kvaliteter som *naturupplevelse, djur och växter* samt *sport och friluftsliv*.

ÄLDRE BESKREV SINA FAVORITPLATSER I VATTHOLMA MED KVALITETEN NATURUPPLEVELSE

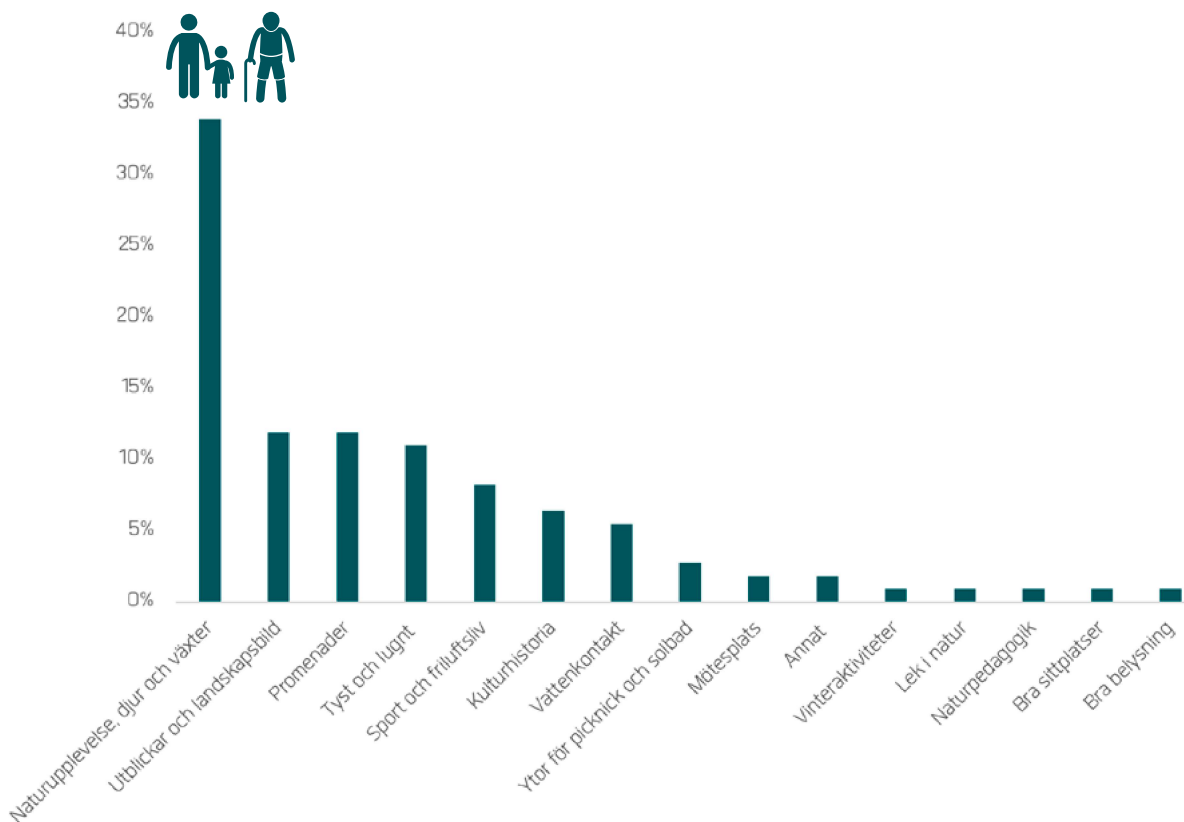
Av de som svarade som var över 60 år beskrevs 60 % av favoritplatserna med kvaliteten *naturupplevelse, djur och växter*. Det följdes av *tyst och lugnt* och *promenader*.



Viktig kvalitet för föräldrar till hemmavarande barn



Viktig kvalitet för äldre



13. VATTHOLMA

POPULÄRA PLATSER I NÄRNATUREN

1. STORA SKOGEN

Den stora skogen sydost om Vattholma beskrevs som en "strövvänlig skog" för avkoppling och som ett viktigt närnaturområde för daglig rekreation och motion. Här finns uppskattade stigar, för löpning, promenader och mountainbike. Boende upplever ett rikt djur- och växtliv med bär, svamp och fåglar.

Kalkbrotten beskrevs som en gömd pärla för utflykt och "svalkande dopp".

"Mäktig miljö med gammal kalkgruva. Fin stig runt" Kvinna, 40–49 år Förälder till hemmavarande barn

2. RUNT LENAGÅRDEN

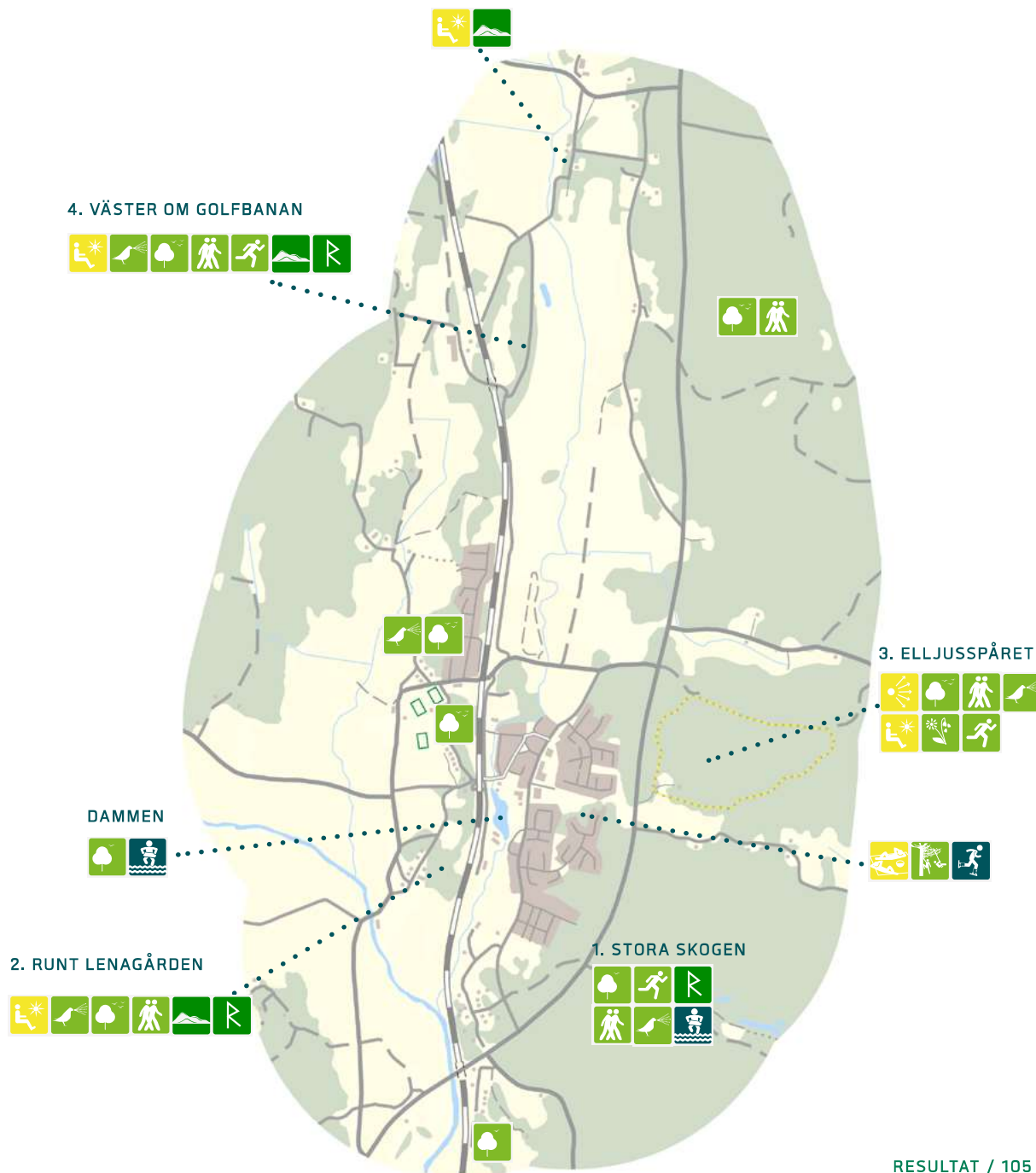
Runt Lenagården finns populära rutter att promenera eller jogga. Landskapet bjuder på både utblickar mot Vendeldalen och upplevelsen av kulturhistoria. Längs ruten finns bra sittplatser i tysta miljöer för naturupplevelse.

3. ELLJUSSPÅRET

Elljusspåret beskrevs som ett mycket trevligt motionsspår alla årstider. I lagom kuperad terräng upplevs en "mysig skog" med gott om svamp och bär samt grillplats.

4. VÄSTER OM GOLFBANAN

Väster om golfbanan ligger ett mindre skogsområde som bjuder på utblickar över den öppna golfbanan, åkerholmar och stora ekar. Här finns även slingrande stigar som passar bra för mountainbike-cykling.



"Fantastiskt elljusspår i mysig skog. Lite lagom kuperad terräng och gott och svamp och bär. Fin grillplats."

Kvinna 40-49 år, Förälder till hemmavarande barn

"Härligt elljusspår alla årstider"

Kvinna 40-49 år, Förälder till hemmavarande barn

13. VATTHOLMA

UPPLEVD TILLGÅNG TILL NÄRNATUR

STOR MAJORITET UPPLEVER GOD TILLGÅNG TILL NÄRNATUR

Deltagarna fick ange hur väl de instämde med påståendet ”Jag upplever min tillgång till närnatur som god”. Över 80 % instämde helt med detta och 14 % instämde delvis. 2 % svarade att de inte instämde.

STÖRST ANDEL AV DE VUXNA ANVÄNDER NÄRNATUREN FLERA GÅNGER I VECKAN

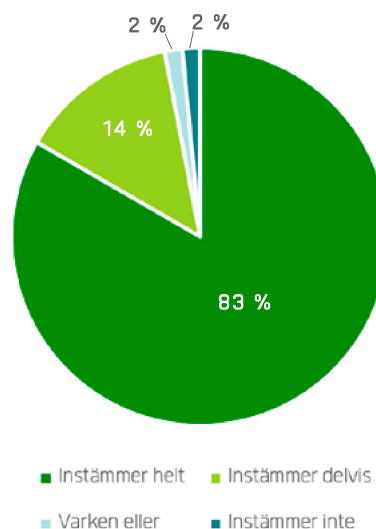
Deltagarna fick svara på frågan om hur ofta de brukar besöka sitt närmsta naturområde. Svarande med hemmavarande barn under 16 kunde också svara på hur ofta barnen besökte närnaturen.

Över 70 % av de svarande angav att de använder närnaturen flera gånger i veckan. På frågan om hur ofta barn som bor hemma använder närnaturen svarade hälften av föräldrarna att de snarare besöker platserna flera gånger i månaden.

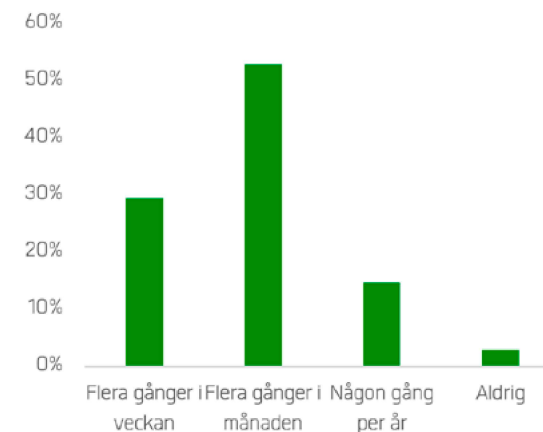
80 % HAR MINDRE ÄN 200 METER TILL SITT NÄRMSTA NATUROMRÅDE

Deltagarna fick uppskatta hur långt de har till sitt närmsta naturområde. 58 % har mindre än 100 meter till sitt närmsta naturområde. 9 % har mer än 400 meter till sitt närmsta naturområde.

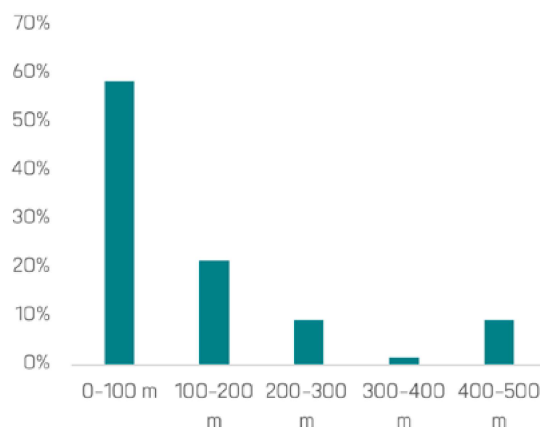
UPPLEVD GOD TILLGÅNG TILL NÄRNATUR



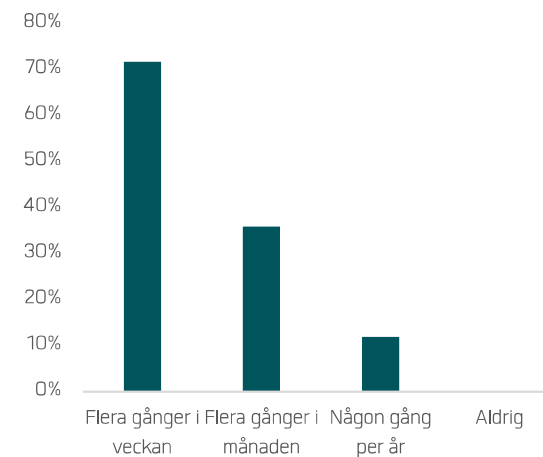
FREKVENS PÅ BESÖK - BARN



AVSTÅND MELLAN BOSTAD OCH NATUROMRÅDE



FREKVENS PÅ BESÖK - VUXNA



13. VATTHOLMA

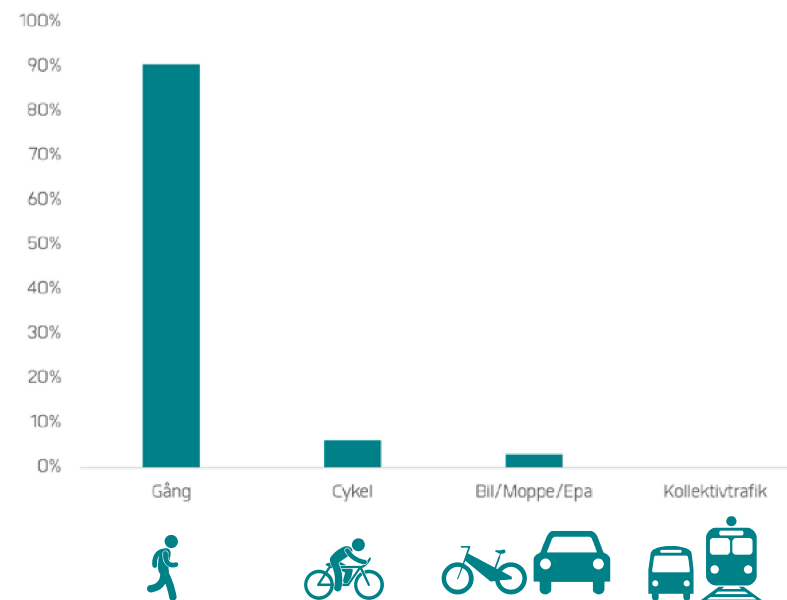
91 % PROMENERAR TILL SITT NÄRMSTA NATUROMRÅDE

På frågan om hur de svarande tar sig till sitt närmsta naturområde svarade 91 % att de går till fots. Övriga cyklar (6 %) eller tar bilen/moppen/epan (3 %).

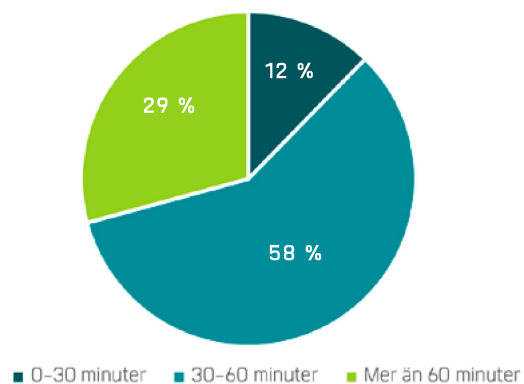
BESÖK I NATUROMRÅDET VARAR CIRKA EN TIMME

På frågan hur länge man stannar i sitt närmsta naturområde svarar mer än hälften 30-60 minuter. Nästan en tredjedel stannar mer än 60 minuter.

HUR TAR DU DIG TILL NATUREN?



HUR LÄNGE ÄR DU I NATUREN?



13. VATTHOLMA

HINDER FÖR ATT SPENDERA MER TID I NÄRNATUREN

BRIST PÅ TID DET STÖRSTA HINDRET FÖR BOENDE I GÅVSTA

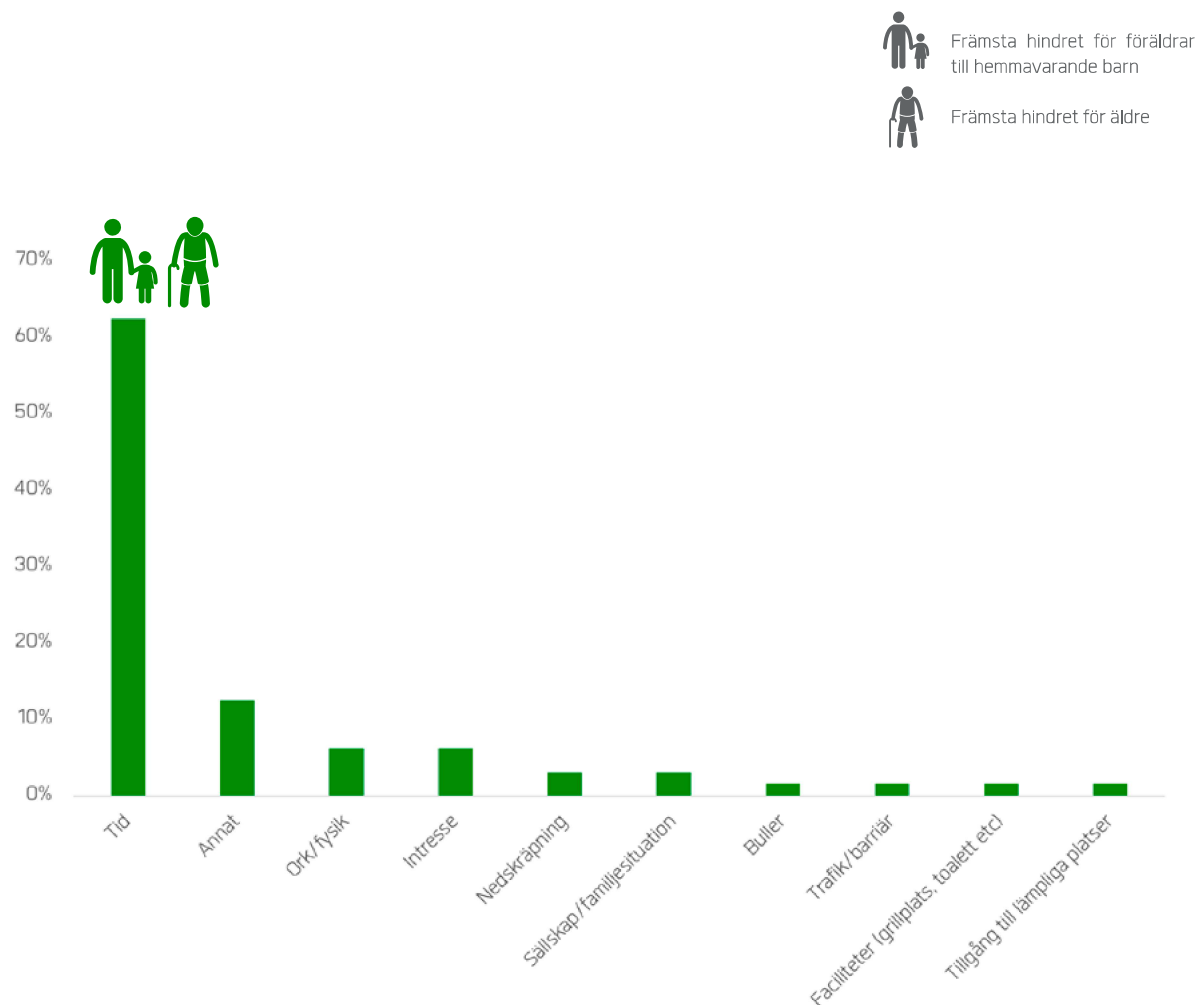
På frågan om vad som utgjorde det främsta hindret för att den svarande skulle spendera mer tid i sin närnatur svarade störst andel att det just är tiden som är en bristvara. Detta följdes av anledningar som brist på ork/fysik och intresse.

BRIST PÅ TID HINDRAR FÖRÄLDRAR FRÅN ATT SPENDERA MER TID I NÄRNATUREN

I brist på svar från barn har svaren från föräldrar med hemmavarande barn studerats särskilt. Nästan 80 % av föräldrarna angav att tid var det främsta hindret för att spendera mer tid i närnaturen. Andra anledningar var brist på intresse och störning från buller.

BRIST PÅ TID OCH ORK HOS DE ÄLDRE

Nära 50 % av de äldre svarade att de främst är brist på tid som gör att de inte spenderar mer tid i närnaturen i Vattholma. En tredjedel svarade istället att det hade med bristande ork och fysik att göra.



HINDER FÖR ATT SPENDERA MER TID I NÄRNATUREN

13. VATTHOLMA

SLUTSATSER OCH MEDSKICK

- Över 80 % av de svarande i Vattholma upplevde god tillgång till närnatur. Lika stor andel av de svarande har mindre än 200 meter till närmsta grönområde.
- De främsta hindret för att spendera mer tid i närnaturen beskrevs vara tidsbrist, även bland föräldrar med hemmavarande barn och äldre.
- Stora skogen sydväst om tätorten fick flest favoritmarkeringar i dialogen.
- En boende önskade att ån/dammen ska hållas efter så att den inte växer igen. För att öka vistelsekvaliteterna vore även en brygga med badplats önskvärt.



14. NÄRNATUR I VÄNGE

VILKA SVARADE?

Totalt var det 21 svarande i webbdialogen i Vänge. Antalet svarande var alltså få, vilket bör tas i beaktning vid analys av resultatet.

EN TREDJEDEL AV DE SVARANDE VAR MELLAN 30-39 ÅR RESPEKTIVE 60-60 ÅR

Av de svarande var störst andel mellan 30-39 år och 60-69 år, båda på 29 % vardera. De näst största grupperna var 40-49 år respektive 50-59 år. Barn, unga och unga vuxna deltog inte i enkäten.

STÖRST ANDEL VAR KVINNOR

Av de svarande var störst andel kvinnor (76 %). 24 % män. Inga svarande angav det tredje alternativet annan.

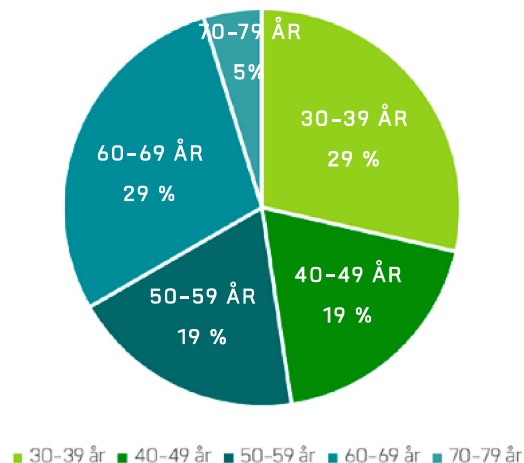
FÖRÄLDRAR MED BARN HEMMA UTGÖR STÖRST ANDEL

Deltagarna fick ange vilken grupp de tillhörde av ett antal förvalda kategorier. 43 % av de svarande utgjordes av föräldrar med hemmavarande barn. 27 % svarade som pensionärer.

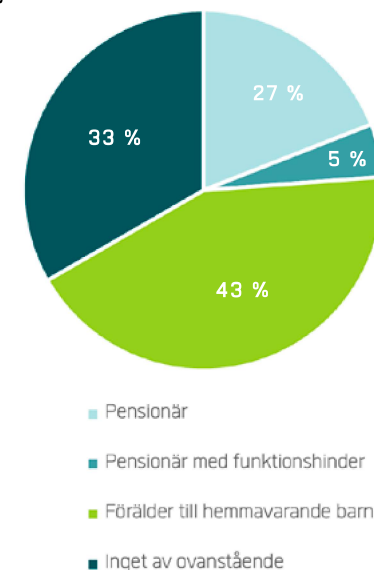
STÖRST ANDEL BOENDE I VILLA

85 % av de svarande bor i villa och resterande 15 % i radhus.

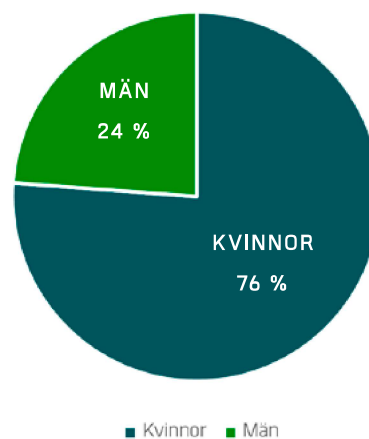
ÅLDERSFÖRDELNING



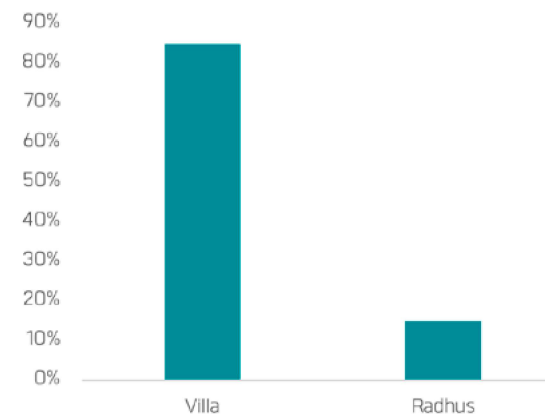
GRUPP



KÖNSFÖRDELNING



BOSTADSTYP



14. VÄNGE

KVALITETER I NÄRNATUREN

De boende i Vänge som svarade på webbdialogen placerade ut totalt 18 platsmarkeringar och beskrev dessa med följande förvalda kvaliteter.

En tredjedel av platserna beskrevs med kvaliteten Kulturhistoria. Andra vanliga kvaliteter var *naturupplevelse*, *djur och växter* samt *sport och friluftsliv*.

SPORT OCH FRILUFTSLIV OCH KULTURHISTORIA POPULÄRA PLATSKVALITETER FÖR FÖRÄLDRAR MED HEMMAVARANDE BARN

I brist på svarande barn har resultatet från föräldrar med hemmavarande barn studerats närmare. De beskrev främst sina favoritplatser med kvaliteter som *sport och friluftsliv* och *kulturhistoria*. Dessa följdes av *naturupplevelse*, *vinteraktiviteter* och *tyst och lugnt*.

KULTURHISTORIA VIKTIGT KVALITET FÖR ÄLDRE I VÄNGE

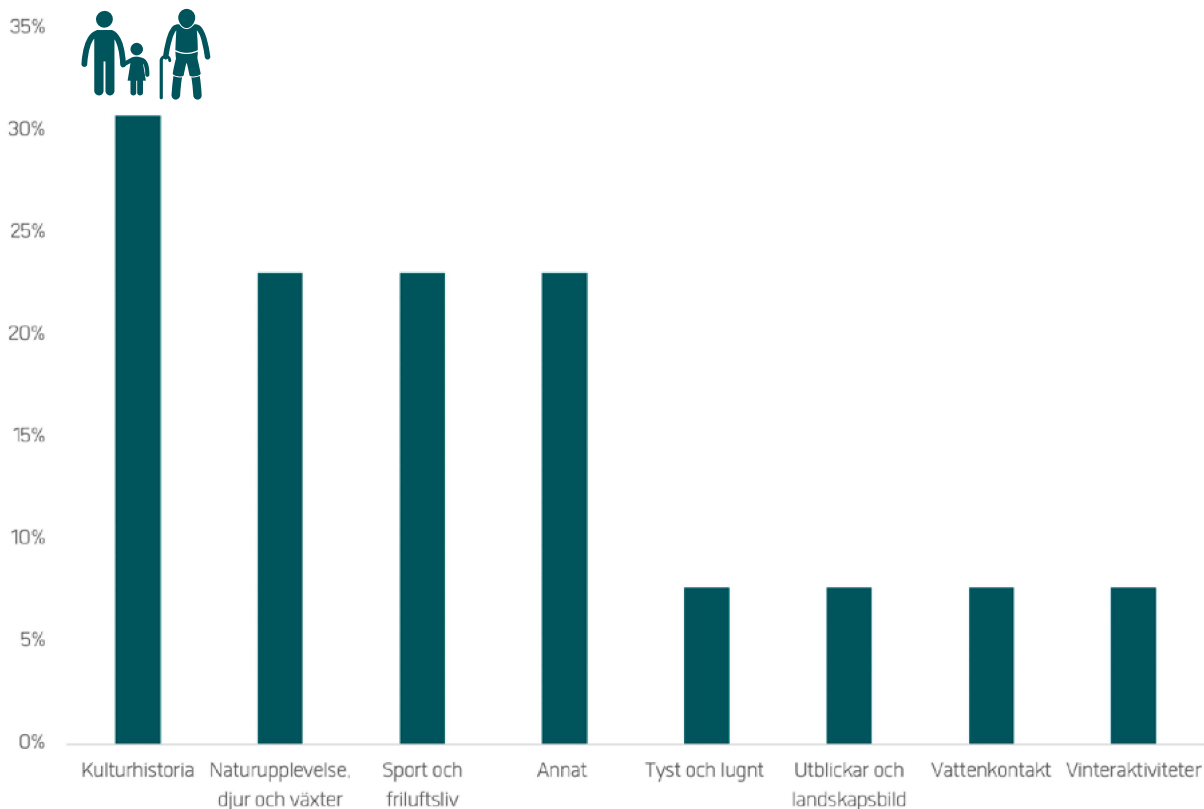
Av de som svarade som var över 60 år beskrevs 40 % av favoritplatserna med kvaliteten *kulturhistoria*. Det följdes av *sport och friluftsliv*, *utblick och landskapsbild* samt *tyst och lugnt* på vardera 20 %.



Viktig kvalitet för föräldrar till hemmavarande barn



Viktig kvalitet för äldre



14. VÄNGE

POPULÄRA PLATSER I NÄRNATUREN

1. VÄNGE ELLJUSSPÅR

Trevlig skog för bär- och svamplockning, sport och friluftsliv längs bra elljusspår som används alla årstider, men försämrade upplevelse sedan bergtäkt öppnade och anordnad grillplats försvann.

2. GRÖNYTOR RUNT HIGH CHAPARALL

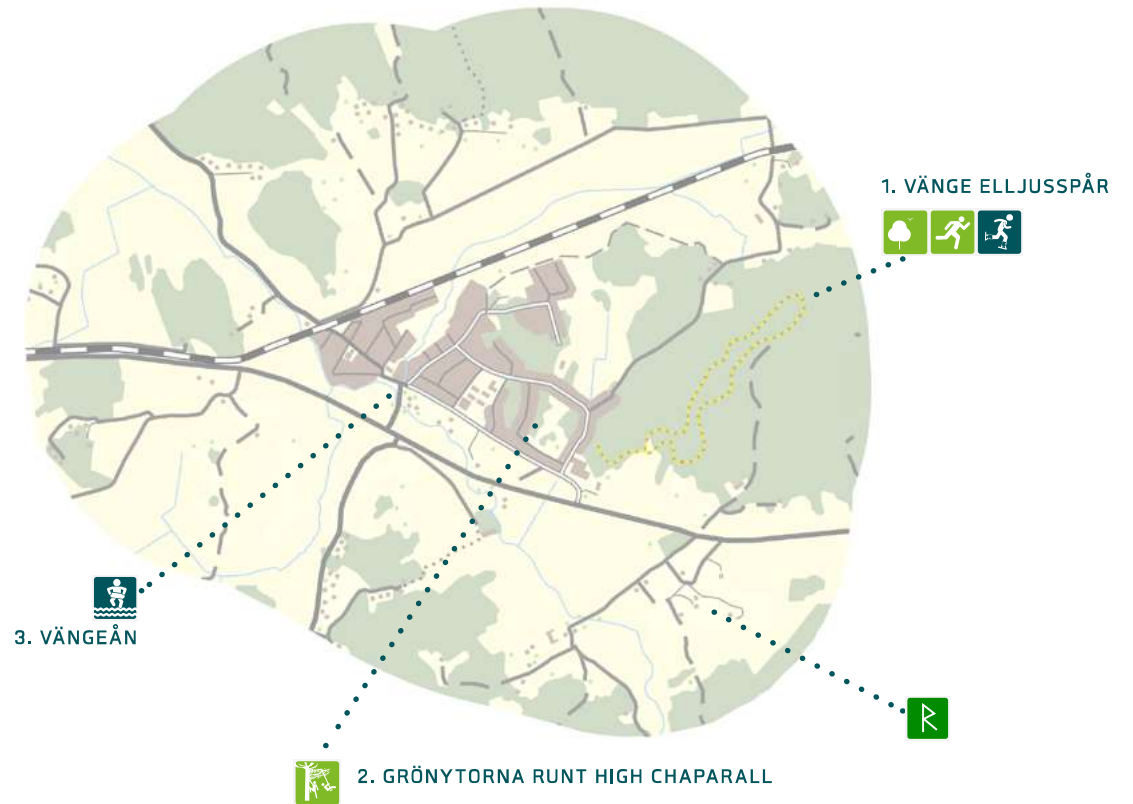
Grönytor för naturlek runt anordnad lekplats som uppskattas av barn och föräldrar.

3. VÄNGEÅN

Vattenkontakt vid Vängeån vid en plats som inte är iordningställd idag. En svarande föreslog att ytorna längs ån skulle ytan bli fin och nyttjas som en grön oas med lite vattenblänk

”Ett område som ligger fint intill den lilla Vängeån men som inte är iordningställt. Med iordningställda grönytor på båda sidor om ån skulle ytan bli fin och nyttjas som en grön oas med lite vattenblänk”

Man, 40–49 år



14. VÄNGE



“Bra med elljusspår för promenader och skidåkning”

Kvinna, 50–59 år om Vänge skid- och motionsspår

14. VÄNGE

UPPLEVD TILLGÅNG TILL NÄRNATUR

EN MAJORITET UPPLEVER GOD TILLGÅNG TILL NÄRNATUR

Deltagarna fick ange hur väl de instämde med påståendet ”Jag upplever min tillgång till närnatur som god”. Över 60 % instämde helt med detta och 32 % instämde delvis. 5 % svarade att de inte instämde.

STÖRST ANDEL AV DE SVARANDE ANVÄNDER NÄRNATUREN FLERA GÅNGER I VECKAN

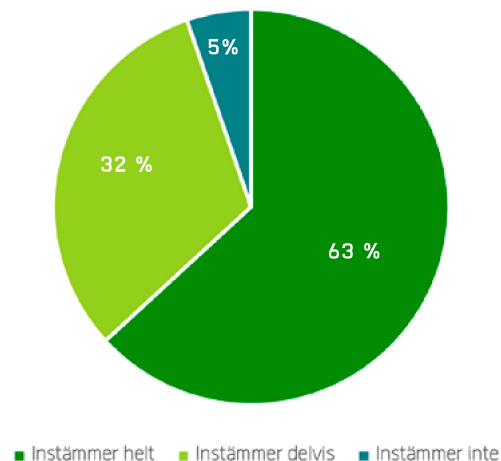
Deltagarna fick svara på frågan om hur ofta de brukar besöka sitt närmsta naturområde. Svarande med hemmavarande barn under 16 kunde också svara på hur ofta barnen besökte närnaturen.

Nära hälften av de vuxna som svarade angav att de använder närnaturen flera gånger i veckan. Av de som svarade som föräldrar till hemmavarande barn angav 45 % att barnen använder platserna flera gånger i veckan, och 45 % flera gånger i månaden.

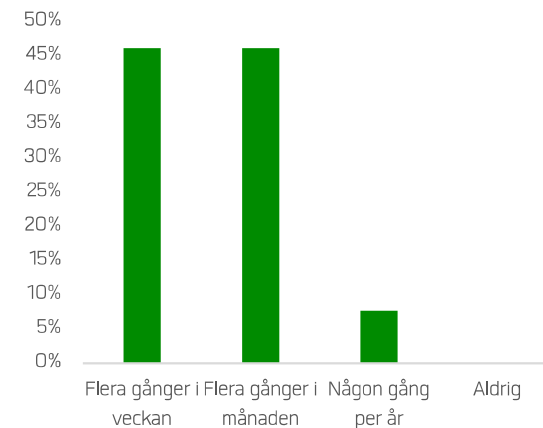
HÄLFTEN HAR MINDRE ÄN 100 METER TILL SITT NÄRMSTA NATUROMRÅDE

Deltagarna fick uppskatta hur långt de har till sitt närmsta naturområde. Hälften angav att de har mindre än 100 meter till sitt närmsta naturområde. Totalt 25 % angav att de har mer än 300 meter till sitt närmsta naturområde.

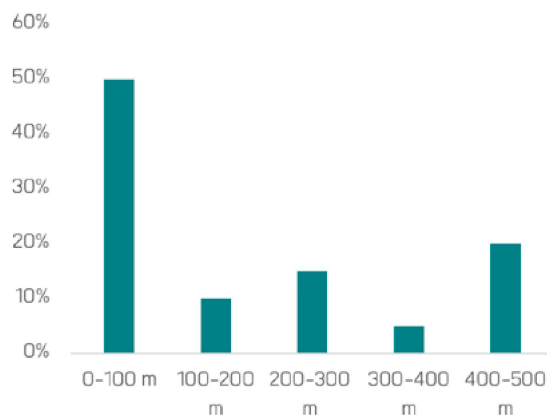
UPPLEVD GOD TILLGÅNG TILL NÄRNATUR



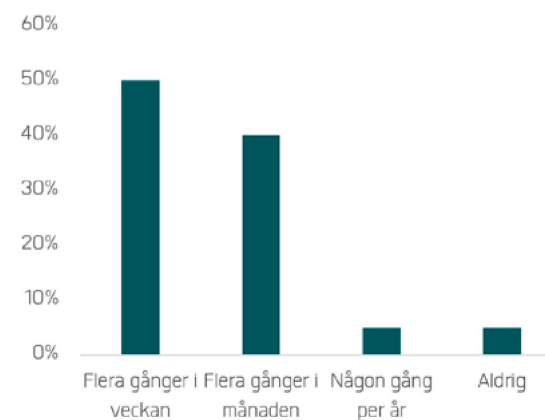
FREKVENNS PÅ BESÖK - BARN



AVSTÅND MELLAN BOSTAD OCH NATUROMRÅDE



FREKVENNS PÅ BESÖK - VUXNA



14. VÄNGE

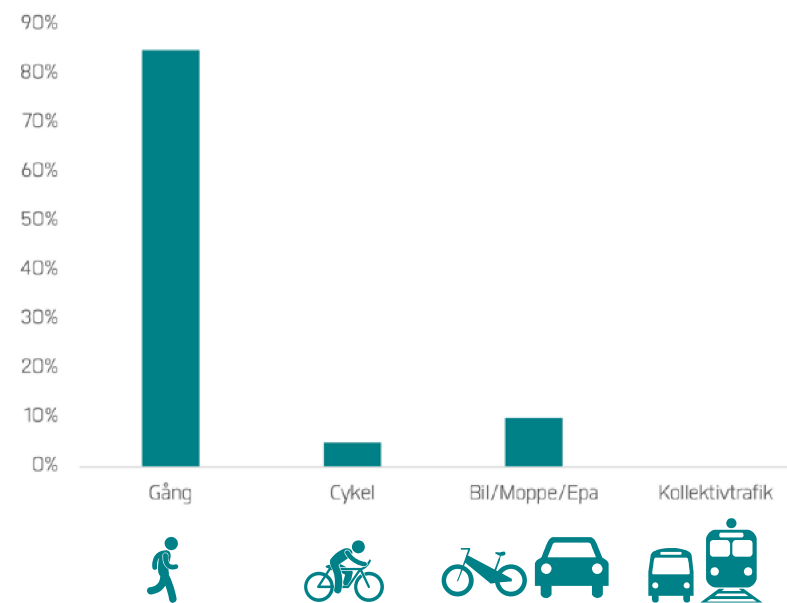
85 % PROMENERAR TILL SITT NÄRMSTA NATUROMRÅDE

På frågan om hur de svarande tar sig till sitt närmsta naturområden svarade 85 % att de går till fots. Övriga åker bil/moppe/epa (10 %) eller cyklar (5 %).

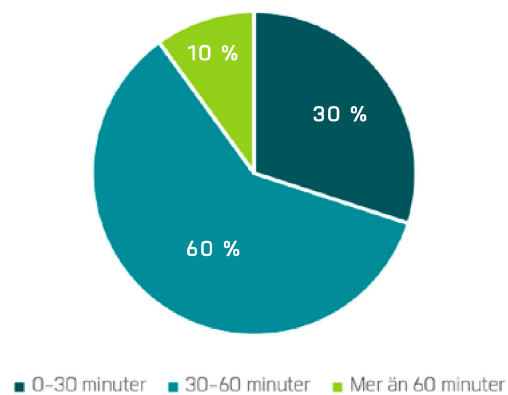
BESÖK I NATUROMRÅDET VARAR CIRKA EN TIMME

På frågan hur länge man stannar i sitt närmsta naturområde svarar de flesta (60 %) 30-60 minuter. En tredjedel stannar mindre än 30 minuter.

HUR TAR DU DIG TILL NATUREN?



HUR LÄNGE ÄR DU I NATUREN?



14. VÄNGE

HINDER FÖR ATT SPENDERA MER TID I NÄRNATUREN

BRIST PÅ TID DET STÖRSTA HINDRET FÖR BOENDE I VÄNGE

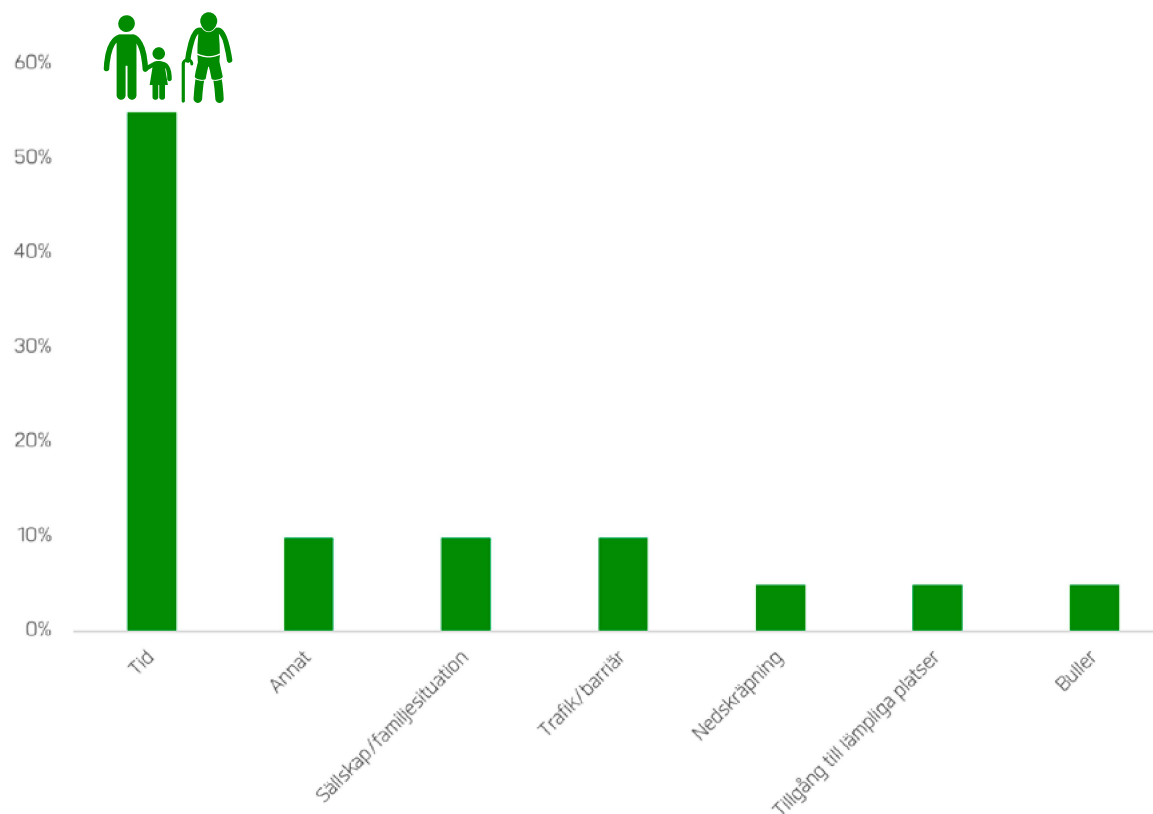
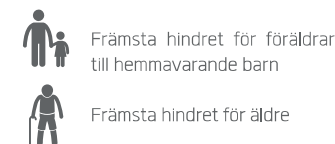
På frågan om vad som utgjorde det främsta hindret för att den svarande skulle spendera mer tid i sin närnatur svarade störst andel att det just är tiden som är en bristvara. Detta följdes av anledningar som brist på sällskap/familjesituation och trafik eller barriärer.

BRIST PÅ TID HINDRAR FÖRÄLDRAR FRÅN ATT SPENDERA MER TID I NÄRNATUREN

I brist på svar från barn har svaren från föräldrar med hemmavarande barn studerats särskilt. Över 65 % av föräldrarna angav att tid var det främsta hindret för att spendera mer tid i närnaturen. Andra anledningar var nedskräpning, buller och trafik.

BRIST PÅ TID HINDRAR ÄLDRE FRÅN ATT UPPLEVA NÄRNATUREN I VÄNGE

Drygt 40 % av de äldre svarade att de främst är brist på tid som gör att de inte spenderar mer tid i närnaturen i Vänge. Andra anledningar var trafik, tillgången till lämpliga platser och sällskap.



HINDER FÖR ATT SPENDERA MER TID I NÄRNATUREN

14. VÄNGE

SLUTSATSER OCH MEDSKICK

- Över 60 % av de svarande i Vänge upplevde god tillgång till närnatur. Lika stor andel av de svarande angav att de har mindre än 200 meter till närmsta grönområde.
- De främsta hindret för att spendera mer tid i närnaturen beskrevs vara tidsbrist, även bland föräldrar med hemmavarande barn och äldre.
- Vänge elljusspår var den plats som fick flest favoritmarkeringar, dock angav flera svarande att spåret och friluftslivet drastiskt försämrats sedan en bergtäkt öppnade i området.
- Längs Vängeån efterfrågades också mer iordningställda ytor för att bättre kunna njuta av grönska och "vattenblänk".

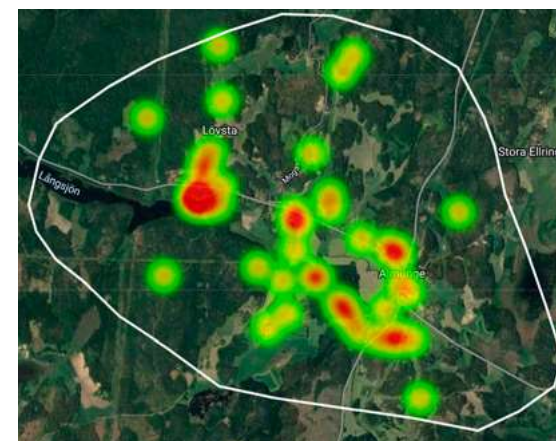
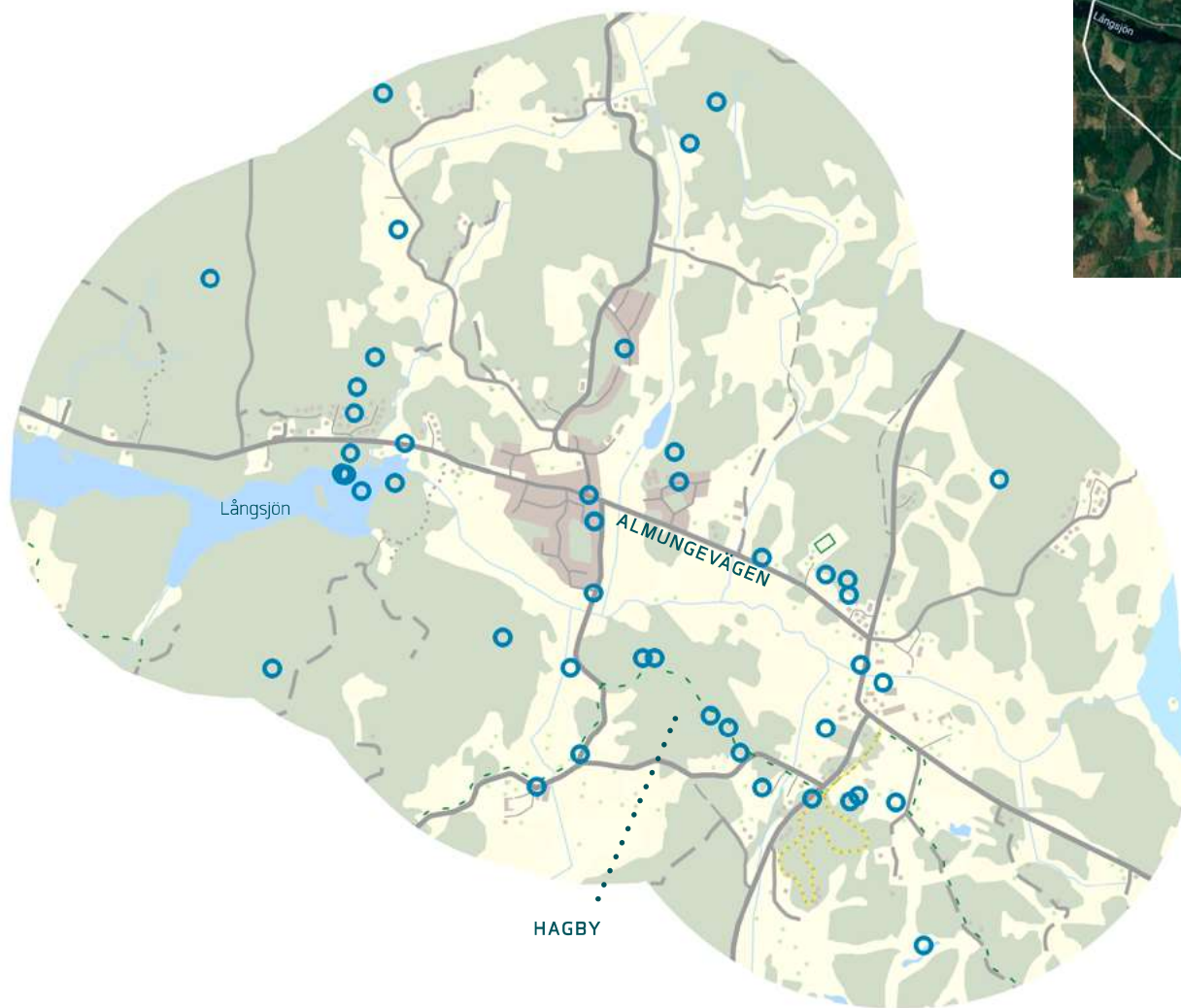




KARTBILAGA

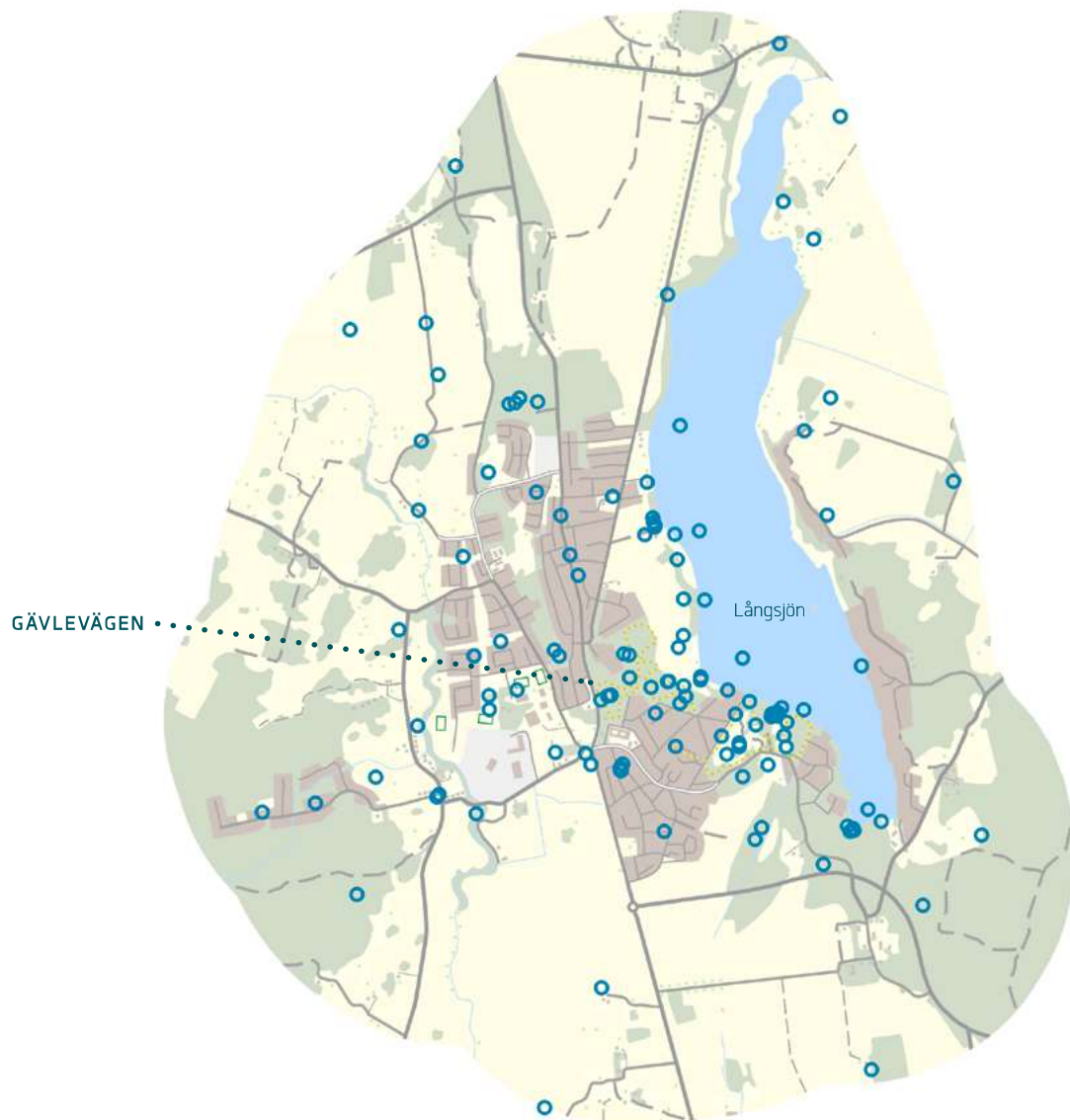
1. ALMUNGE

INKOMNA PLATSMARKERINGAR I DIALOGEN



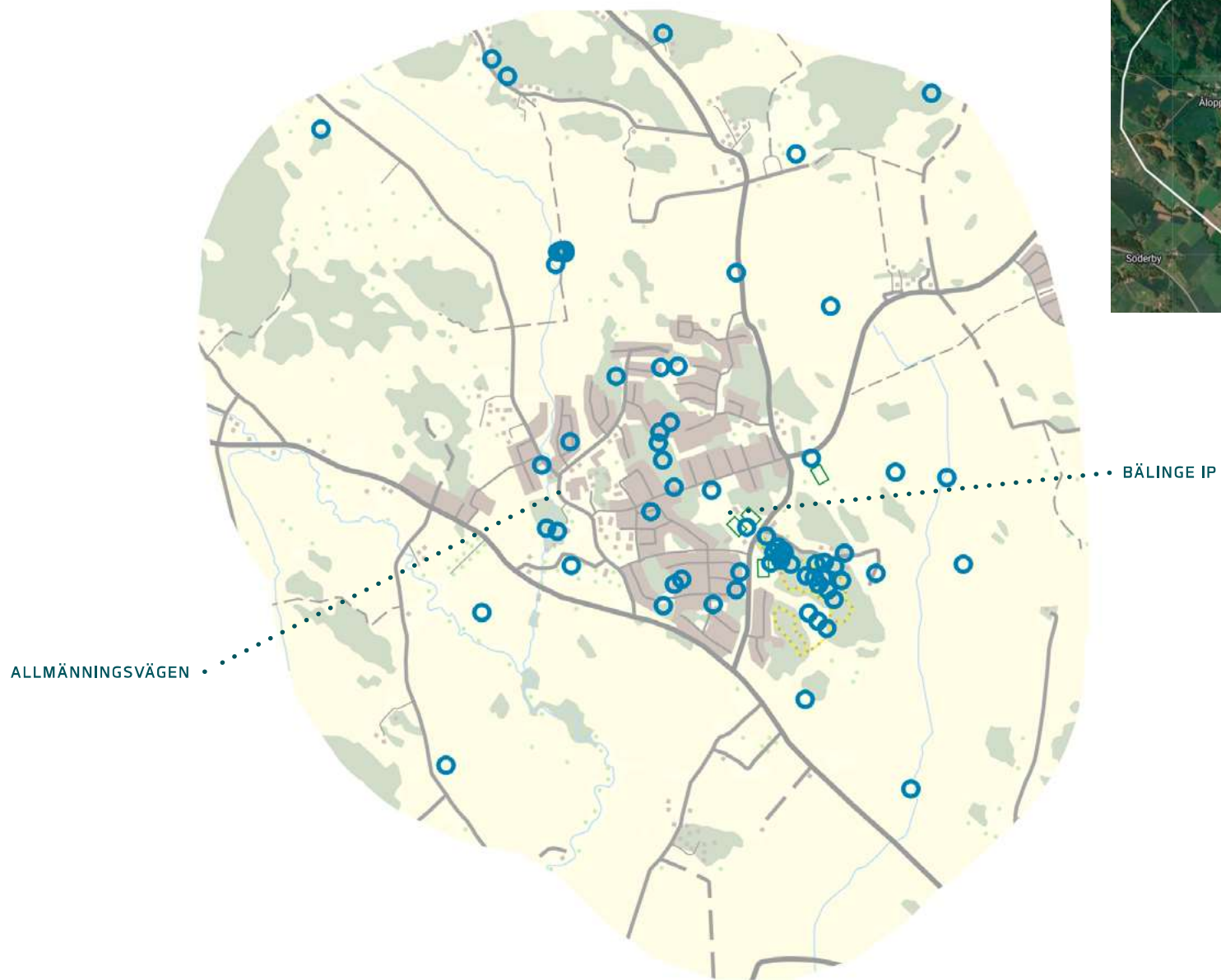
2. BJÖRKLINGE

INKOMNA PLATSMARKERINGAR I DIALOGEN



3. BÄLINGE

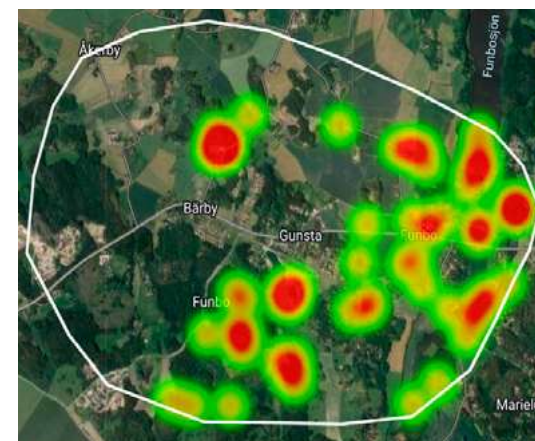
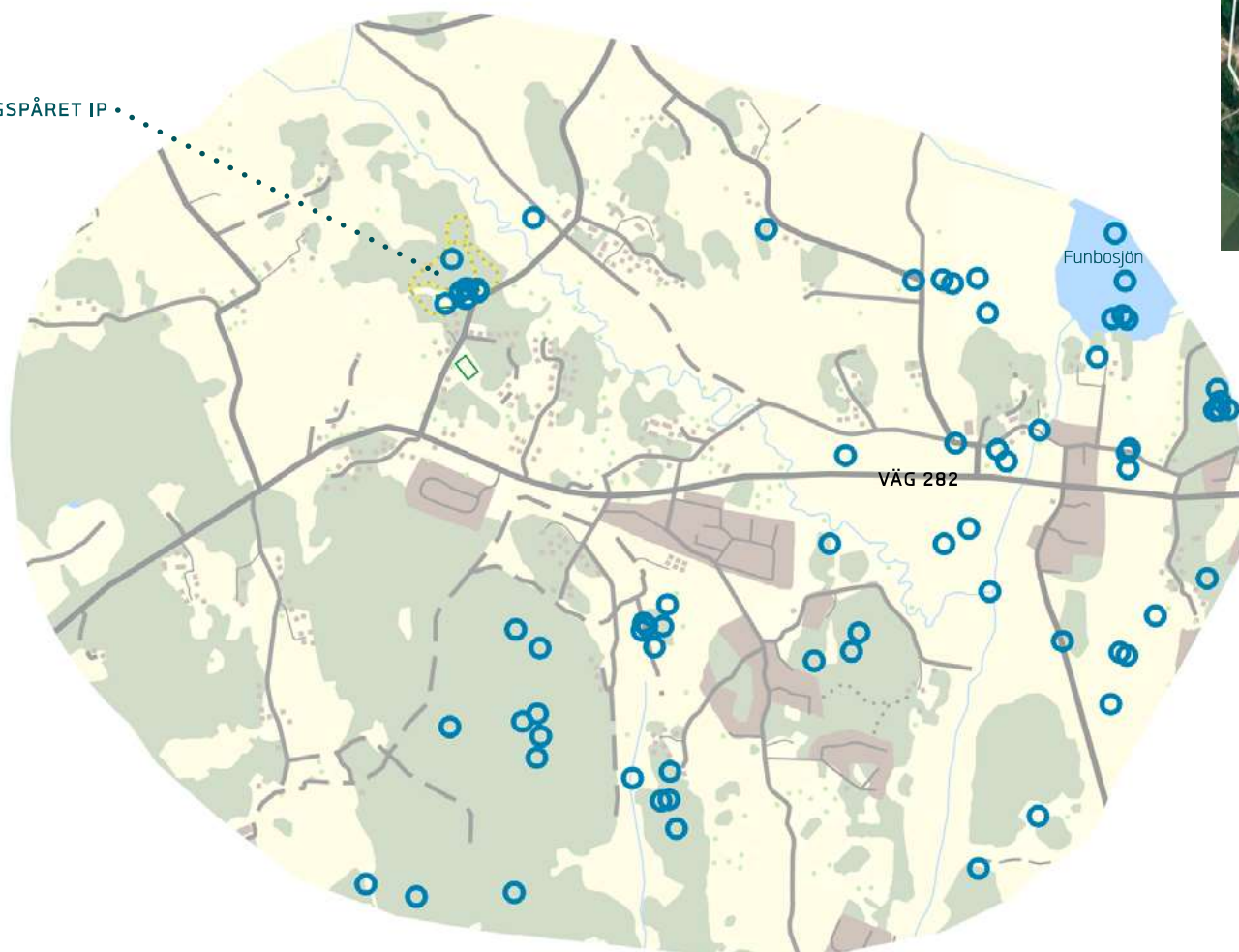
INKOMNA PLATSMARKERINGAR I DIALOGEN



4. GUNSTA

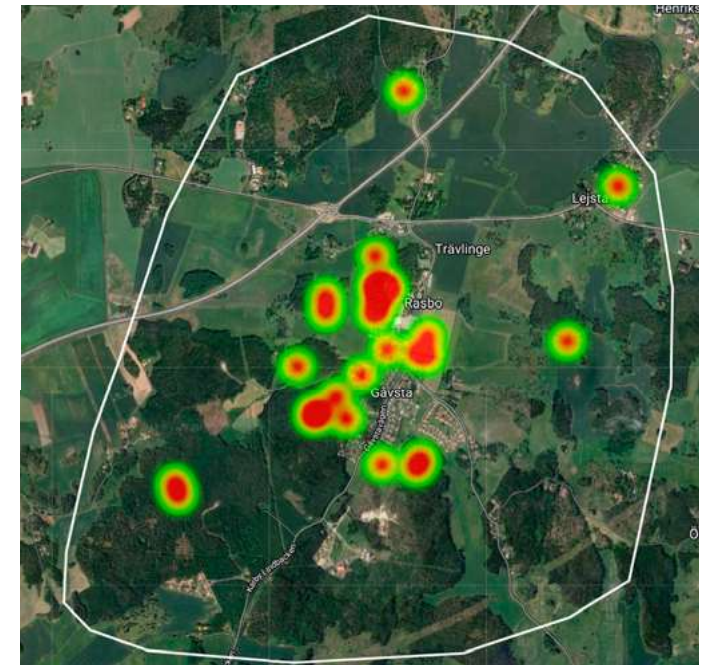
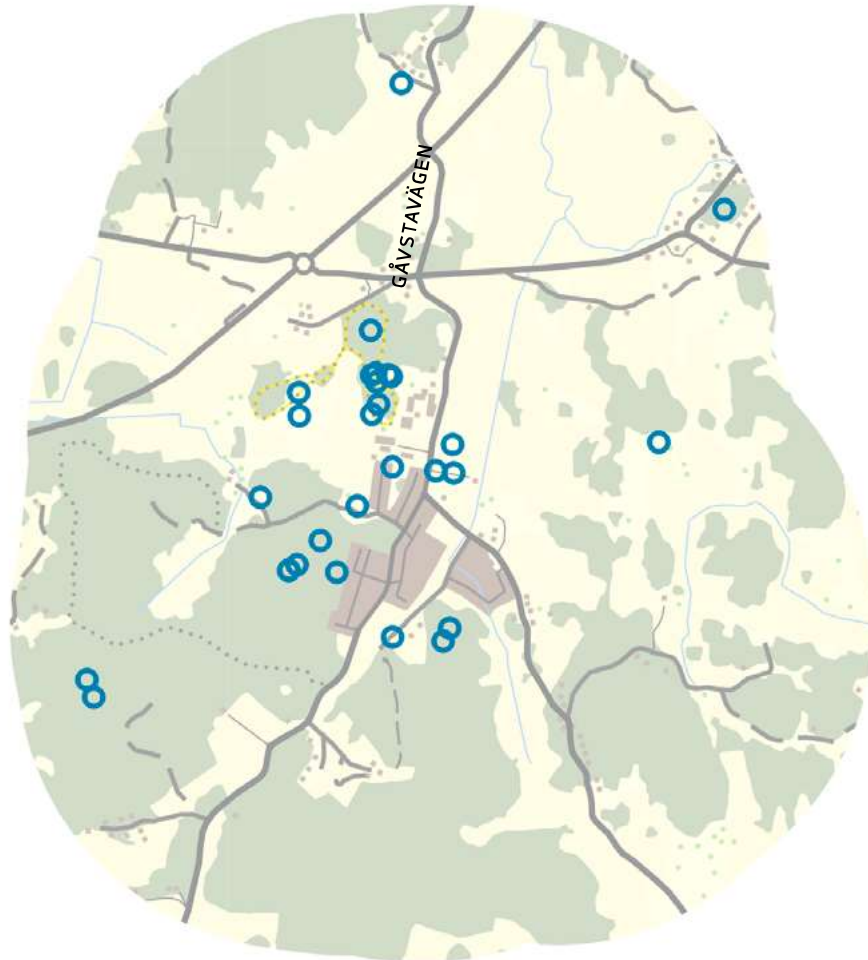
INKOMNA PLATSMARKERINGAR I DIALOGEN

VARGSPÅRET IP



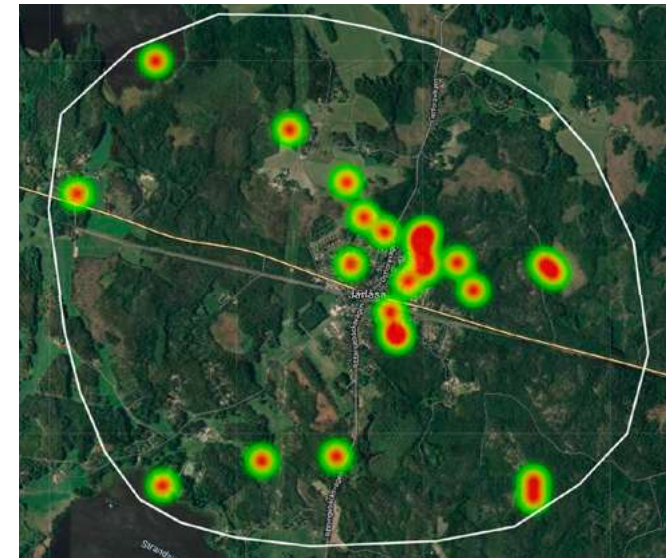
5. GÅVSTA

INKOMNA PLATSMARKERINGAR I DIALOGEN



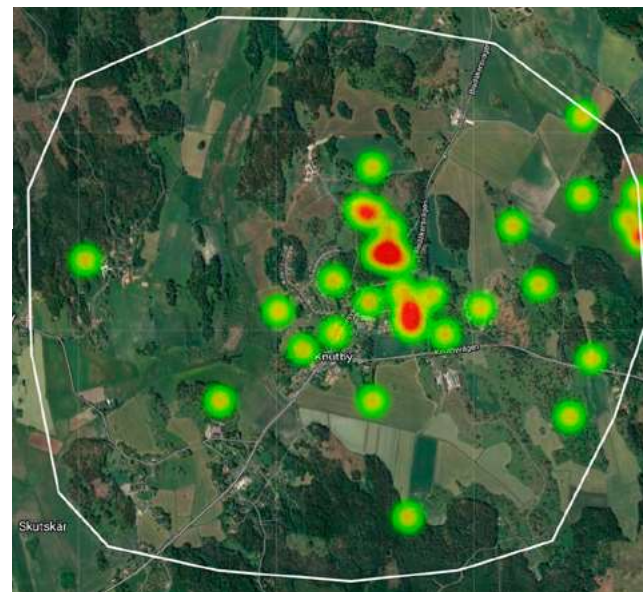
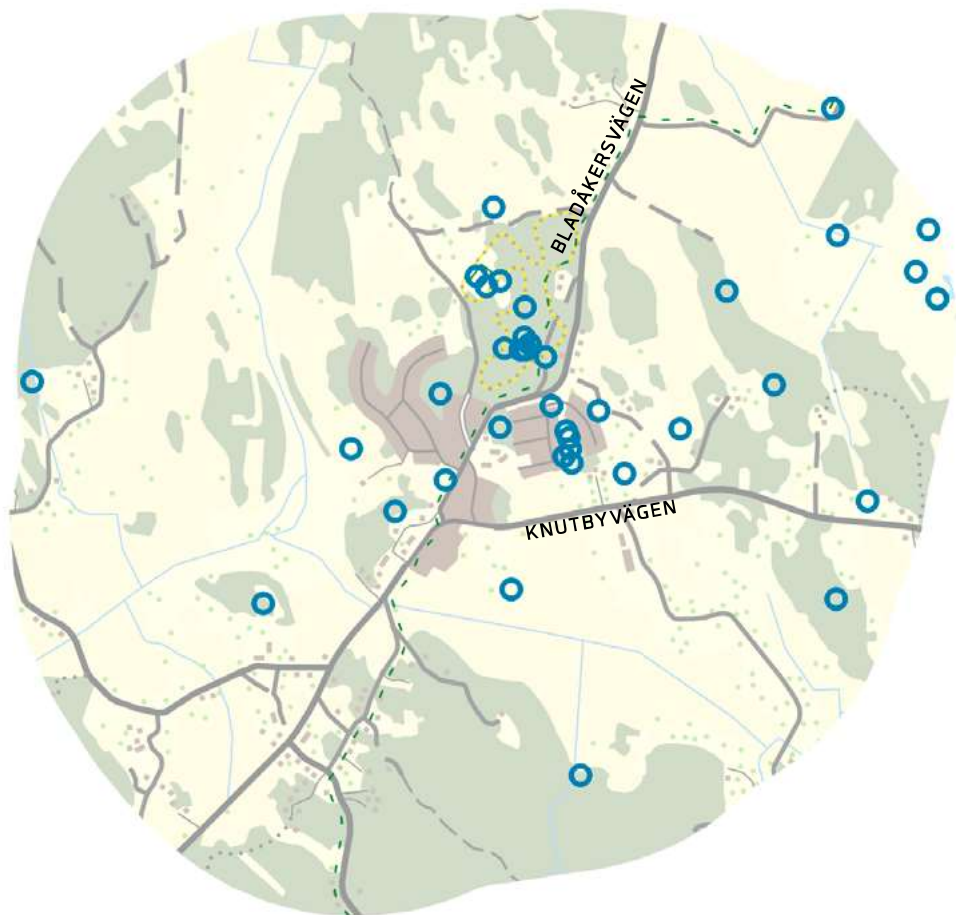
6. JÄRLÅSA

INKOMNA PLATSMARKERINGAR I DIALOGEN



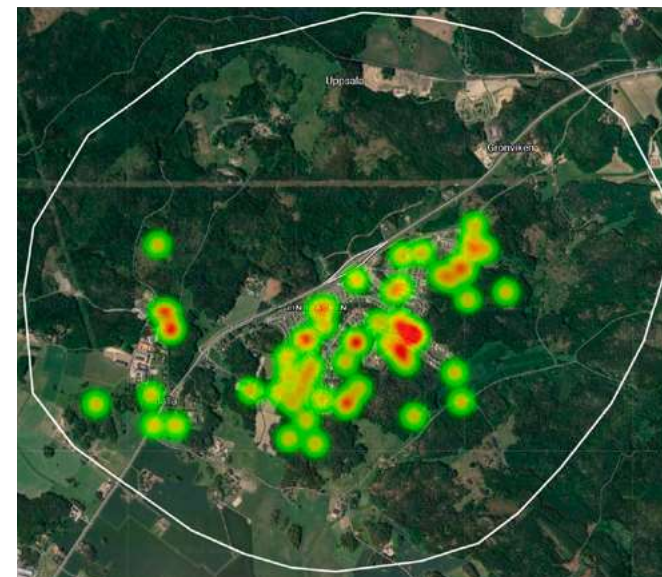
7. KNUTBY

INKOMNA PLATSMARKERINGAR I DIALOGEN



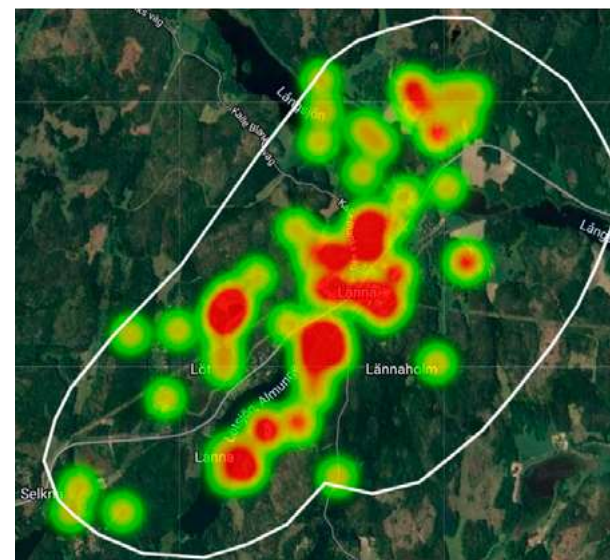
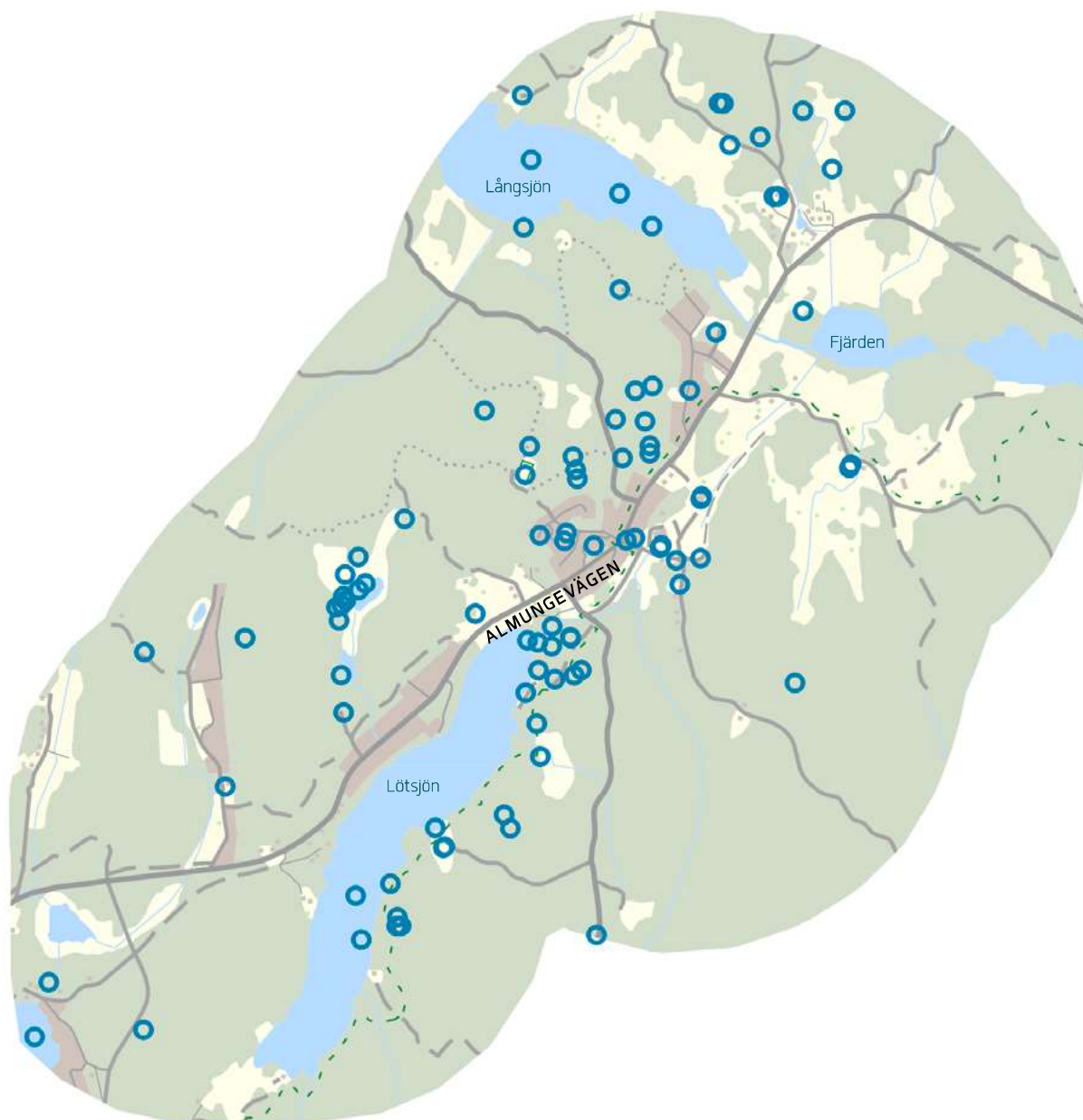
8. LINDBACKEN

INKOMNA PLATSMARKERINGAR I DIALOGEN



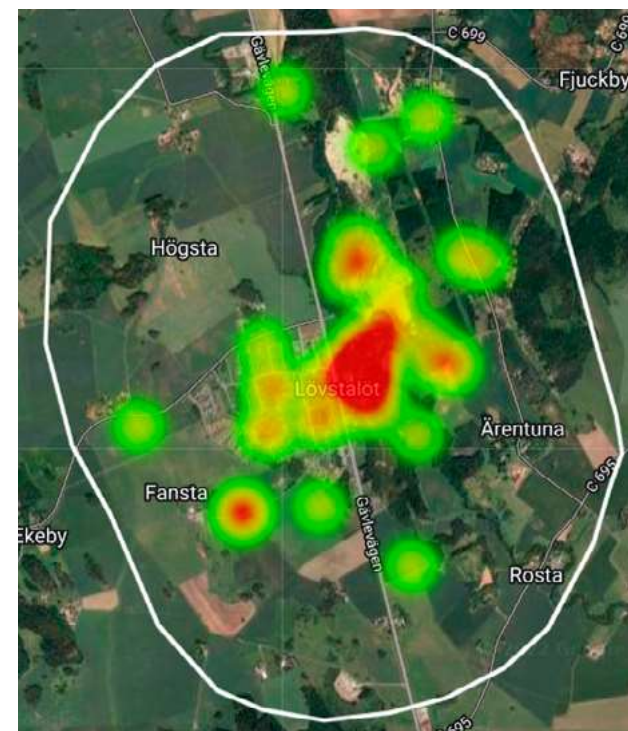
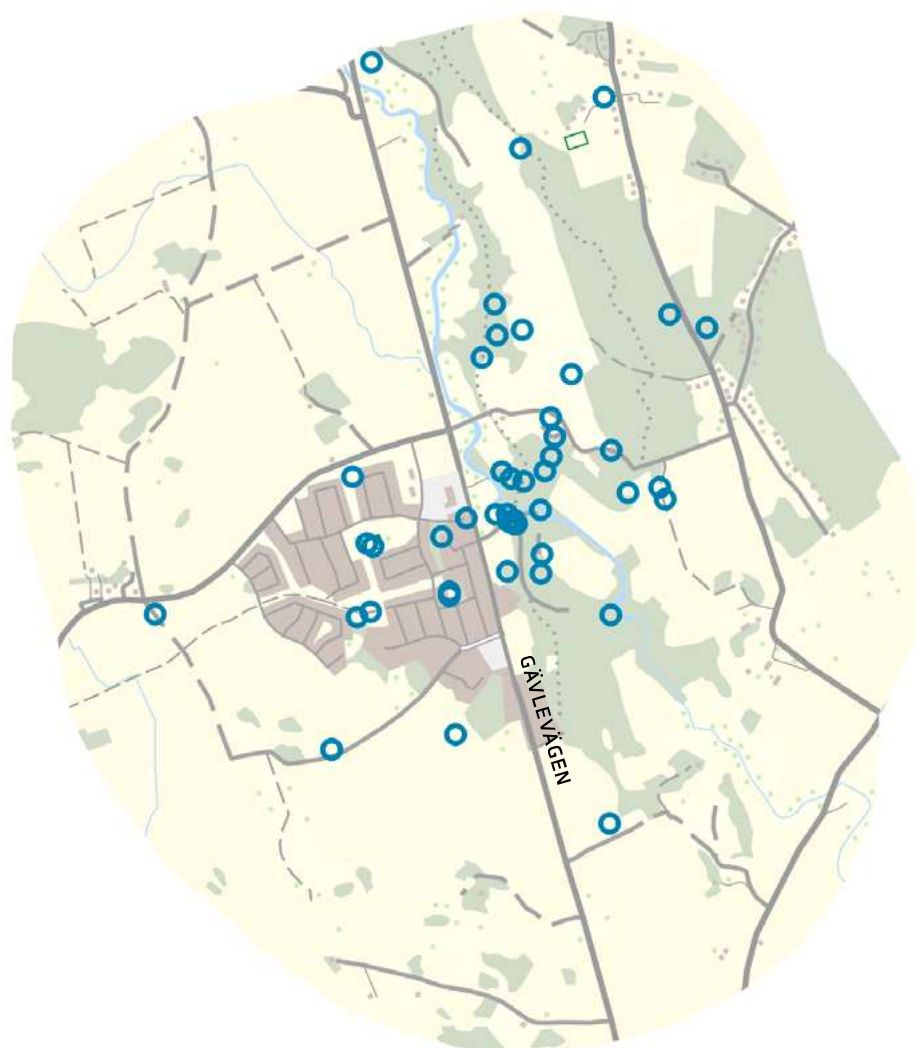
9. LÄNNA

INKOMNA PLATSMARKERINGAR I DIALOGEN



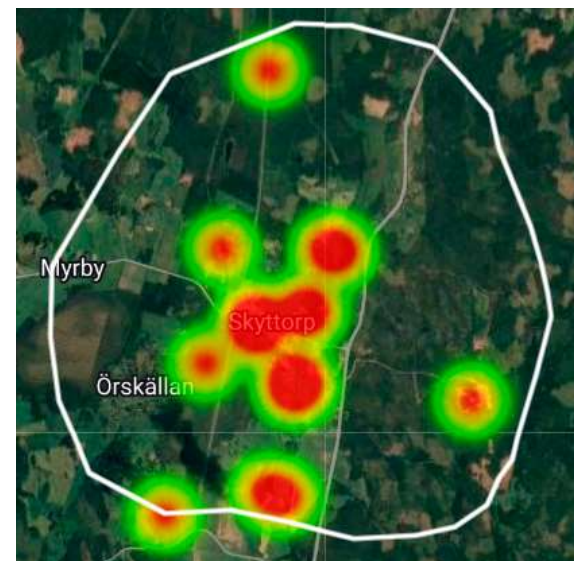
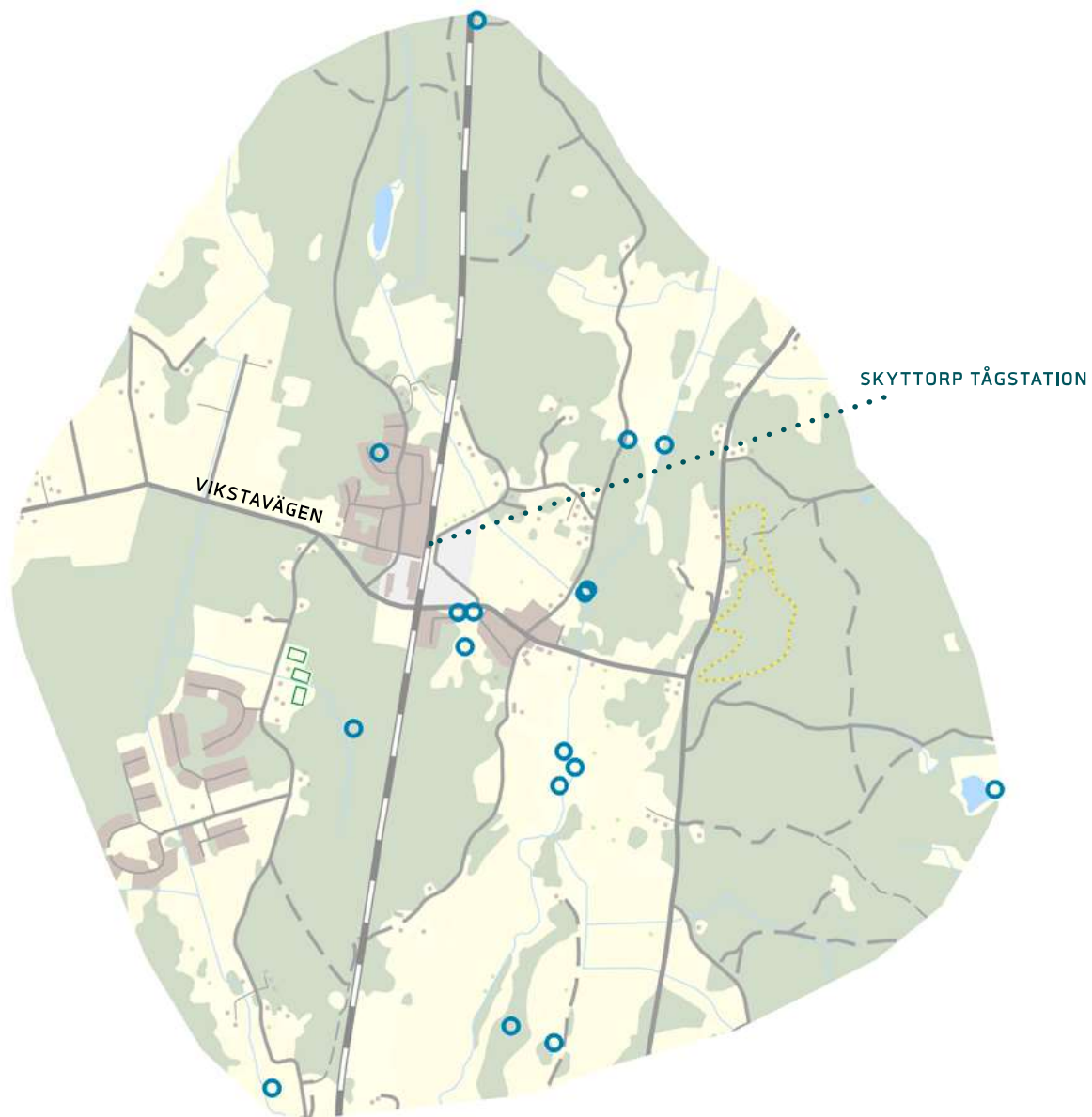
10. LÖVSTALÖT

INKOMNA PLATSMARKERINGAR I DIALOGEN



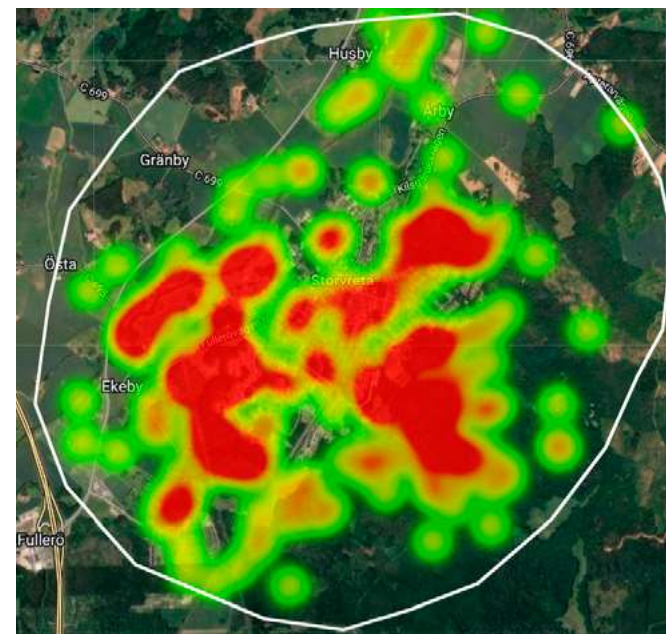
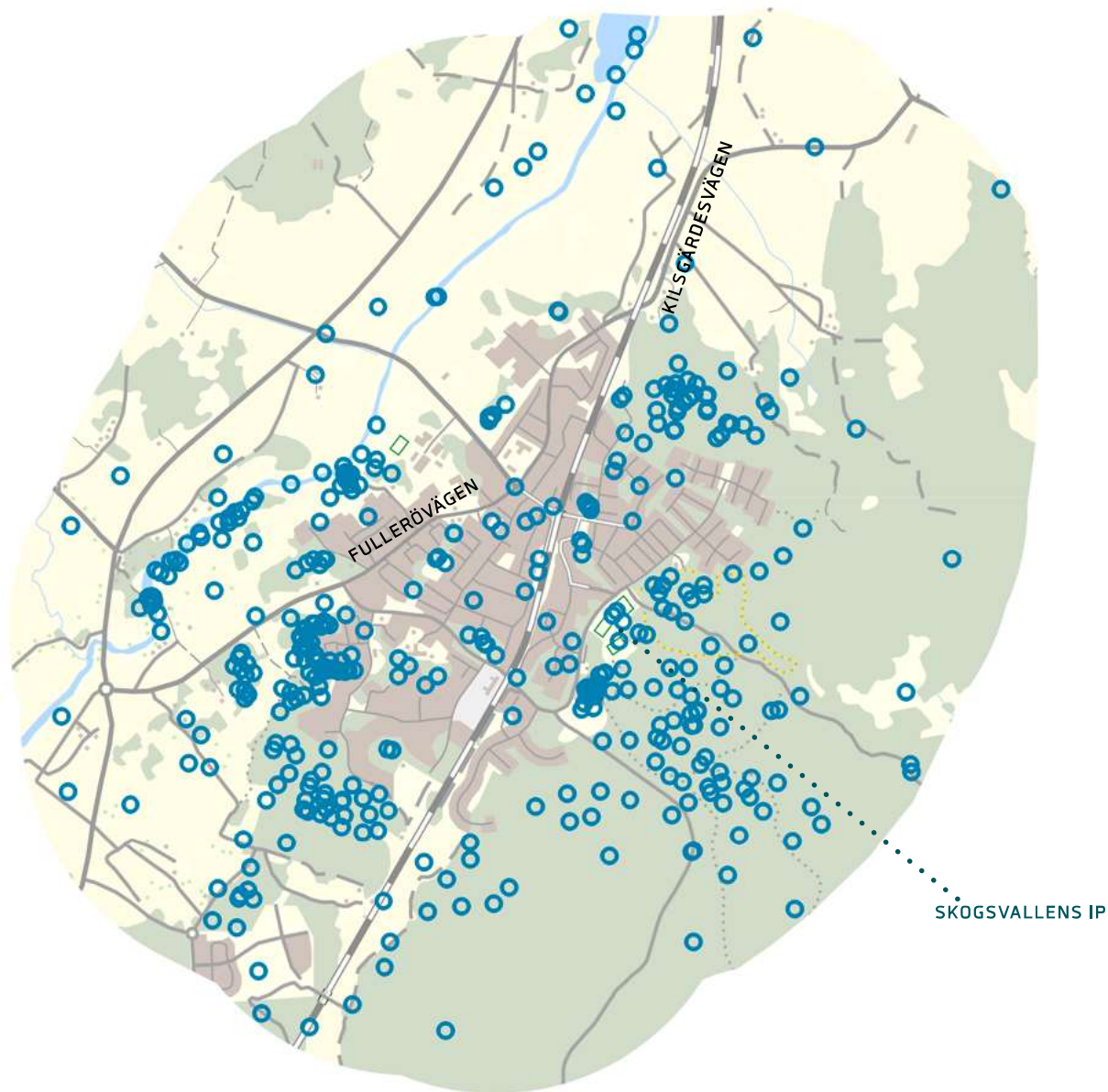
11. SKYTTORP

INKOMNA PLATSMARKERINGAR I DIALOGEN



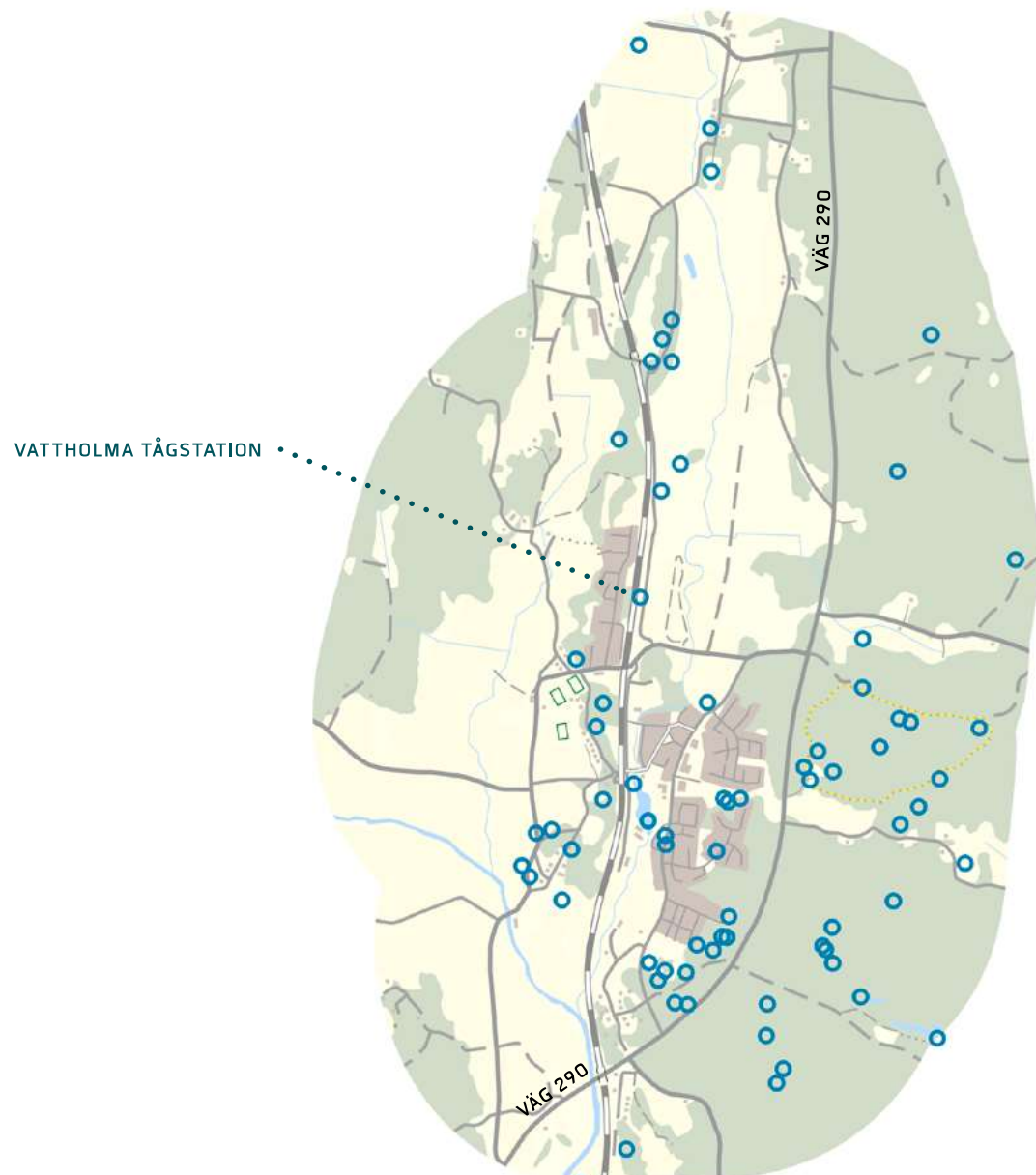
12. STORVRETA

INKOMNA PLATSMARKERINGAR I DIALOGEN



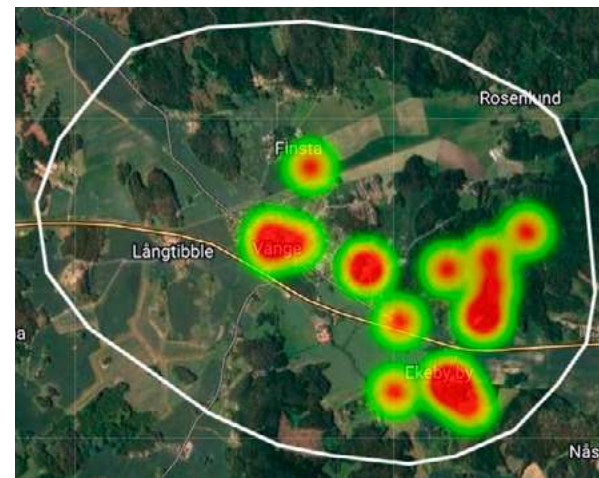
13. VATTHOLMA

INKOMNA PLATSMARKERINGAR I DIALOGEN



14. VÄNGE

INKOMNA PLATSMARKERINGAR I DIALOGEN



SPACESCAPE

Spacescape AB / Östgötagatan 100 / Box 4700 / SE-116 92 Stockholm / Sweden
Tel +46 8 452 97 67 / www.spacescape.se / info@spacescape.se