

Handläggare
Tobias Åström Sinisalo

Datum
2013-05-15

Diarienummer
UAN-2013-0093

Utbildnings- och arbetsmarknadsnämnden

Uppföljning av arbetsmarknad och arbetsmarknadsinsatser per april 2013

Förslag till beslut

Utbildnings och arbetsmarknadsnämnden föreslås besluta

att överlämna rapporterna till kommunstyrelsen,

att lägga informationen till handlingarna.

Sammanfattning

Uppföljning av arbetsmarknad och arbetsmarknadsinsatser per april 2013 presenteras i bilaga 1.

I början av maj 2013 var ca 396 000 personer öppet arbetslösa eller sökande i program med aktivitetsstöd i riket. Det är en minskning med ca 18 000 personer jämfört med i början av april men en ökning jämfört med samma tid förra året med ca 17 000 personer. I början av maj är nästan 5 900 personer öppet arbetslösa eller sökande i program med aktivitetsstöd i Uppsala kommun. Av dessa personer var ca 1 000 ungdomar under 24 år. Antal personer som är öppet arbetslösa eller sökande i program med aktivitetsstöd har minskat med kring 200 personer i början av maj jämfört med början av april. Antalet unga öppet arbetslösa och sökande i program med aktivitetsstöd har minskat med ca 100 personer jämfört med månaden innan och minskat med ca 130 än för samma tid 2012.

Kontoret för barn, ungdom och arbetsmarknad

Carola Helenius Nilsson
Direktör

Bilaga 1 Månadsrapport 2013 04 - Arbetsmarknad

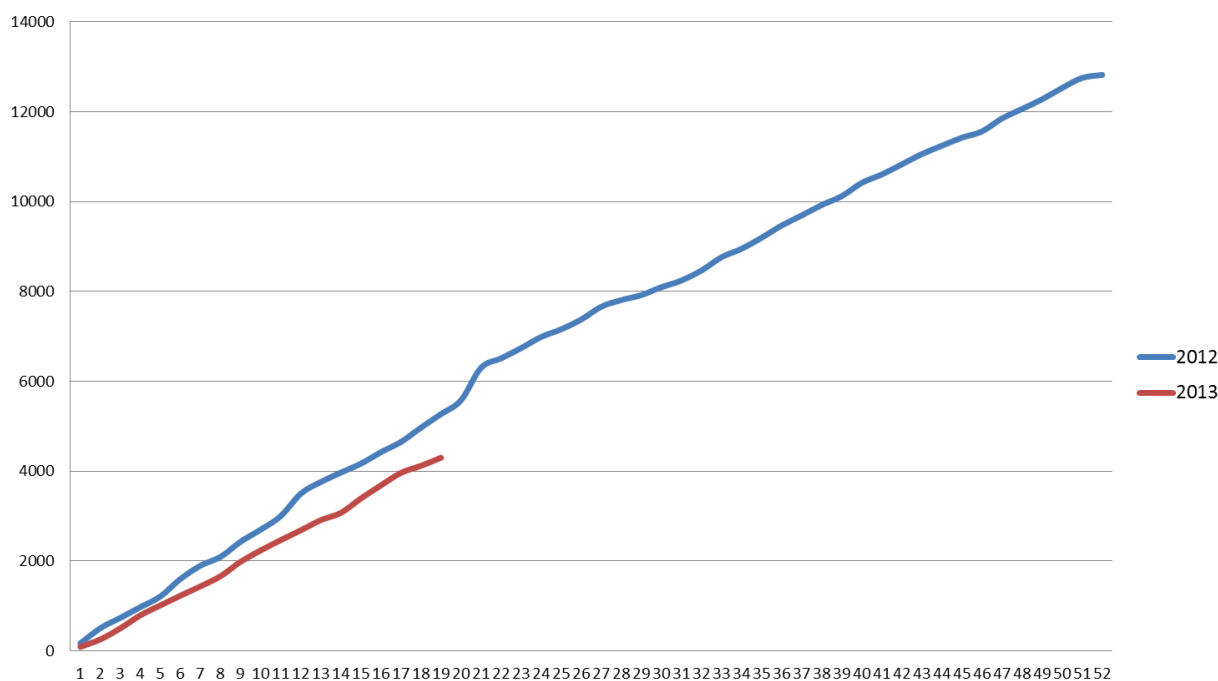
Handläggare
Åström Sinisalo TobiasDatum
2013-05-15Diarienummer
UAN-2013-0093

Månadsrapport per april 2013 - Arbetsmarknad

I början av maj 2013 var ca 396 000 personer öppet arbetslösa eller sökande i program med aktivitetsstöd i riket. Det är en minskning med ca 18 000 personer jämfört med i början av april men en ökning jämfört med samma tid förra året med ca 17 000 personer. I början av maj är nästan 5 900 personer öppet arbetslösa eller sökande i program med aktivitetsstöd i Uppsala kommun. Av dessa personer var ca 1 000 ungdomar under 24 år. Antal personer som är öppet arbetslösa eller sökande i program med aktivitetsstöd har minskat med kring 200 personer i början av maj jämfört med början av april. Antalet unga öppet arbetslösa och sökande i program med aktivitetsstöd har minskat med ca 100 personer jämfört med månaden innan och minskat med ca 130 än för samma tid 2012.

Denna rapport bygger på statistik hämtat från Arbetsförmedlingens hemsida. Månadsstatistiken som framkommer i rapporten består av andelen av den registrerade arbetskraft. Månadsstatistiken för maj 2013 publicerades på Arbetsförmedlingens hemsida den 15 maj. Veckostatistiken som omfattar tiden t o m vecka 19 2013 uppgår inte i andelen av den registrerade arbetskraften. Arbetsförmedlingens definition av öppet arbetslösa omfattar arbetssökande som är inskrivna vid Arbetsförmedlingen, är utan arbete, aktivt söker och omgående kan tillträda ett arbete och som inte deltar i ett arbetsmarknadspolitiskt program.

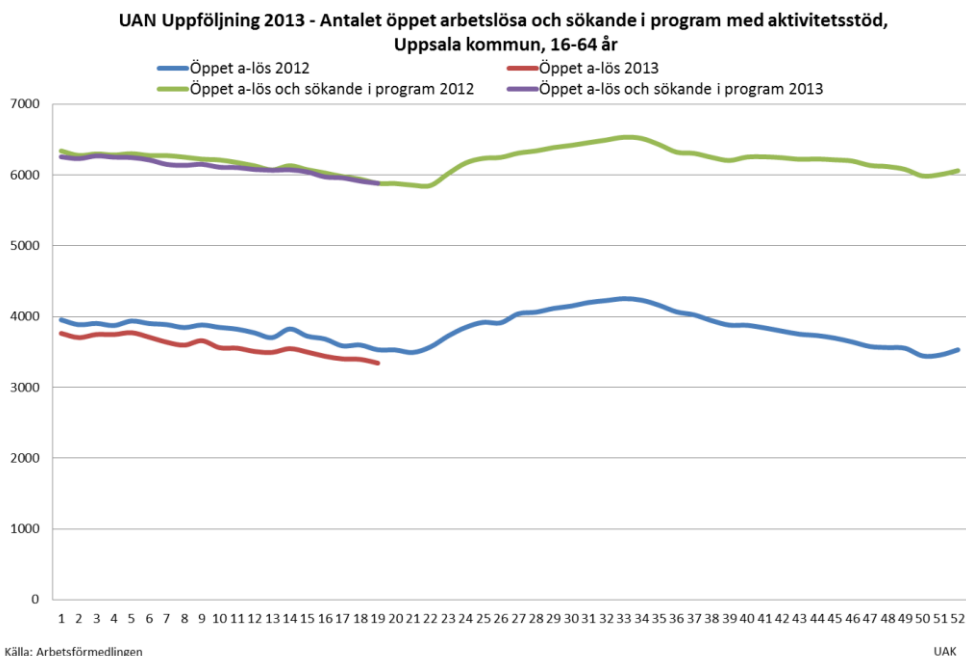
UAN Uppföljning 2013 - Nyanmälda platser exkl. ferieplatser
ackumulerat under året, Uppsala



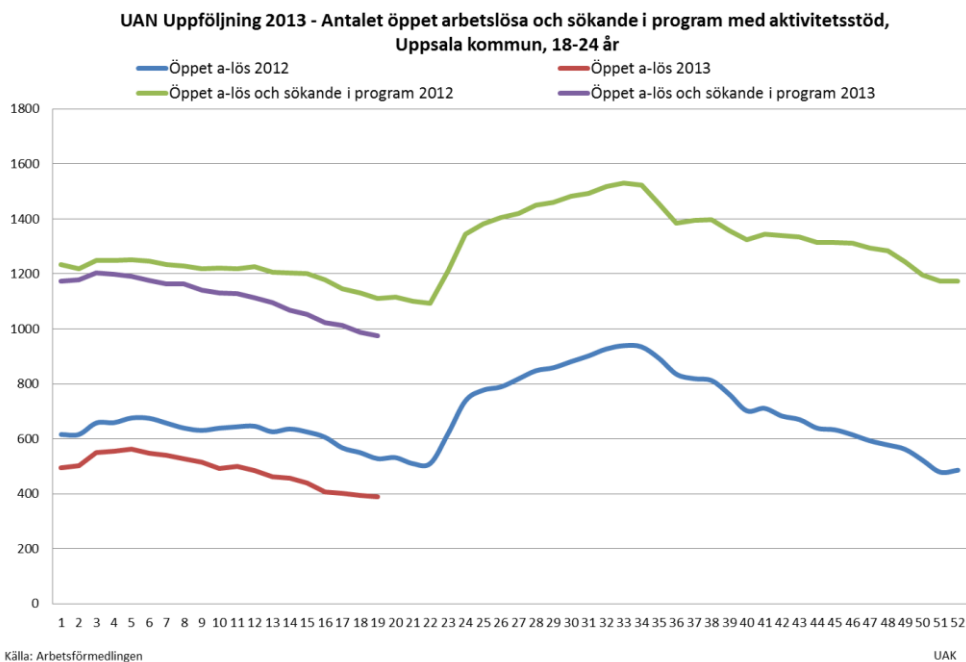
Källa: Arbetsförmedlingen

UAK

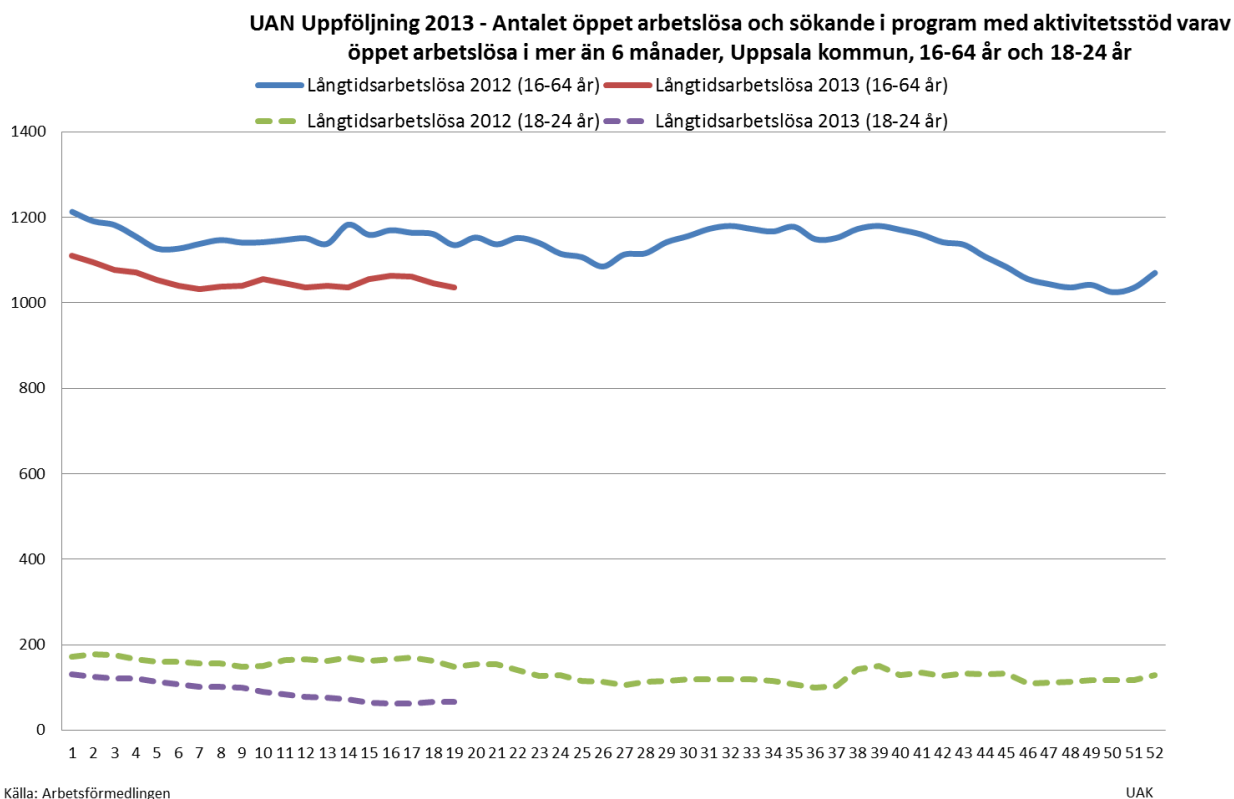
Antalet nyanmälda platser till Arbetsförmedlingen ger en indikation på hur arbetsmarknaden förändras. När jobben blir fler så sjunker ofta arbetslöshetsciffrorna. Ungefär 260 nyanmälda platser per vecka har anmälts till Arbetsförmedlingen under april månad, det är en viss ökning jämfört med månaden innan.



Antalet öppet arbetslösa och sökande i program med aktivitetsstöd i Uppsala har minskat något den sista månaden. Jämfört med samma period förra året så är det totala antalet öppet arbetslösa och sökande i program ungefär lika. Antalet öppet arbetslösa har blivit färre jämfört med månaden innan samt med samma period förra året.



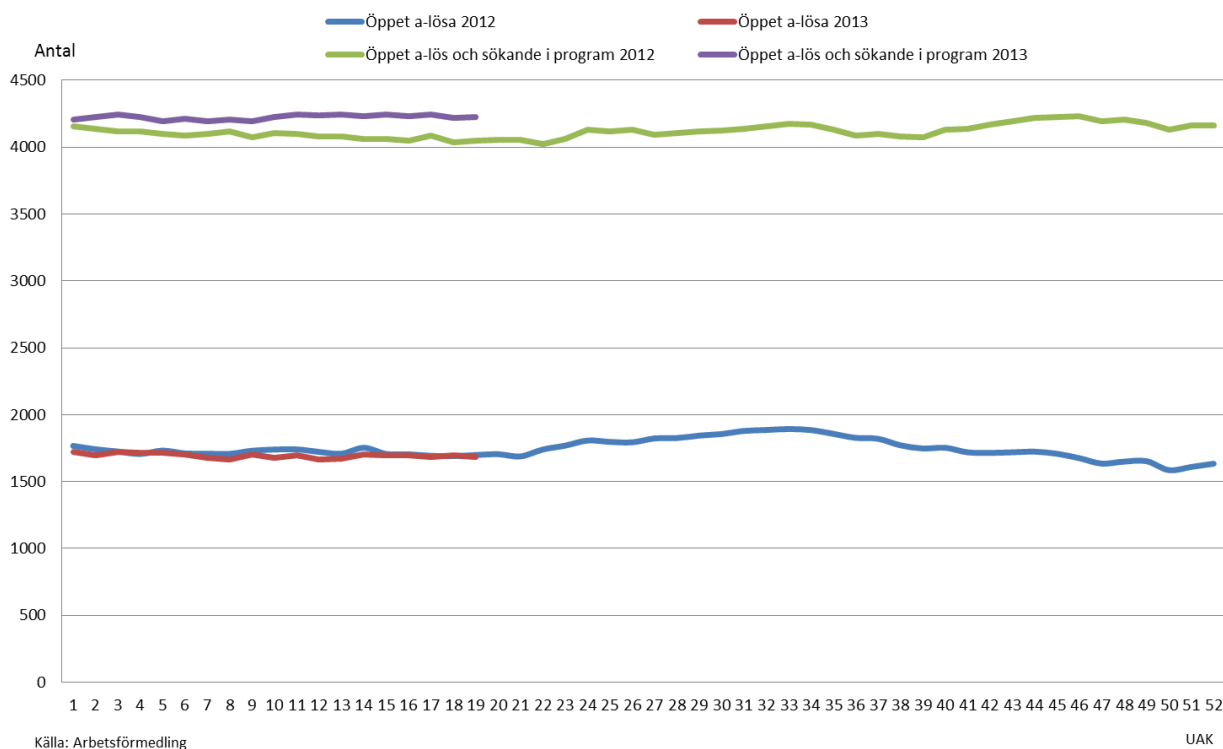
Antalet unga arbetslösa och sökande i program med aktivitetsstöd är färre i april jämfört med mars och även färre än för samma period 2012. Det är främst antalet öppet arbetslösa som har minskat. Följande diagram visar personer som är arbetslösa eller sökande i program med aktivitetsstöd under mer än 6 månader varav i öppen arbetslöshet i mer än 6 månader (tidigare kallade långtidsarbetslösa).



Antalet öppet arbetslösa och sökande i program med aktivitetsstöd under mer än 6 månader är lägre 2013 än 2012. Även för ungdomar mellan 18-24 år är antalet lägre 2013. Det är dock något fler som är öppet arbetslösa och sökande i program med aktivitetsstöd som saknat arbete i mer än 24 månader 2013 än 2012.

Personer med utländsk bakgrund har svårt att komma ut i eget arbete. Antalet öppet arbetslösa och sökande i program med aktivitetsstöd har ökat under året jämfört med förra året. Inte heller har det skett någon minskning under 2013.

UAN Uppföljning 2013 - Antalet öppet arbetslösa och sökande i program med aktivitetsstöd personer med utländsk bakgrund, Uppsala kommun, 16-64 år

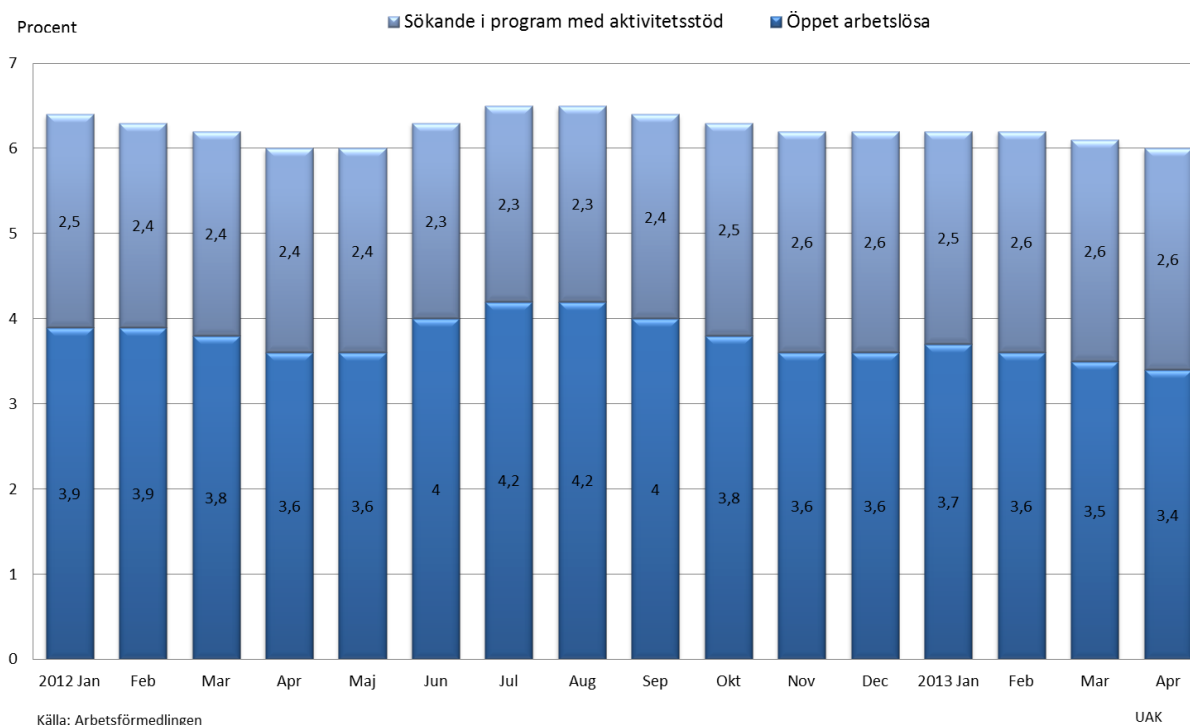


Andel av arbetskraften som är arbetslösa

Arbetsförmedlingen kompletterade 2011 sitt sätt att beräkna andelen arbetslösa med att beräkna utifrån den registrerade arbetskraften. Tidigare gjordes beräkningen endast relaterat till befolkningen 16 – 64 år. Andelen arbetslösa finns nu alltså båda i förhållande till den registrerade arbetskraften och befolkningen 16 – 64 år. Den registerbaserade arbetskraften består av den förvärvsarbetande nattbefolkningen, öppet arbetslösa som är inskrivna på Arbetsförmedlingen och personer i program med aktivitetsstöd. Detta förändrar storleken på andelen arbetslösa men inte antalet. Större andel är öppet arbetslösa jämfört med den registrerade arbetskraften än av befolkningen.

Diagrammet nedan visar den sammanlagda andelen öppet arbetslösa och sökande i program med aktivitetsstöd i Uppsala av den registrerade arbetskraften.

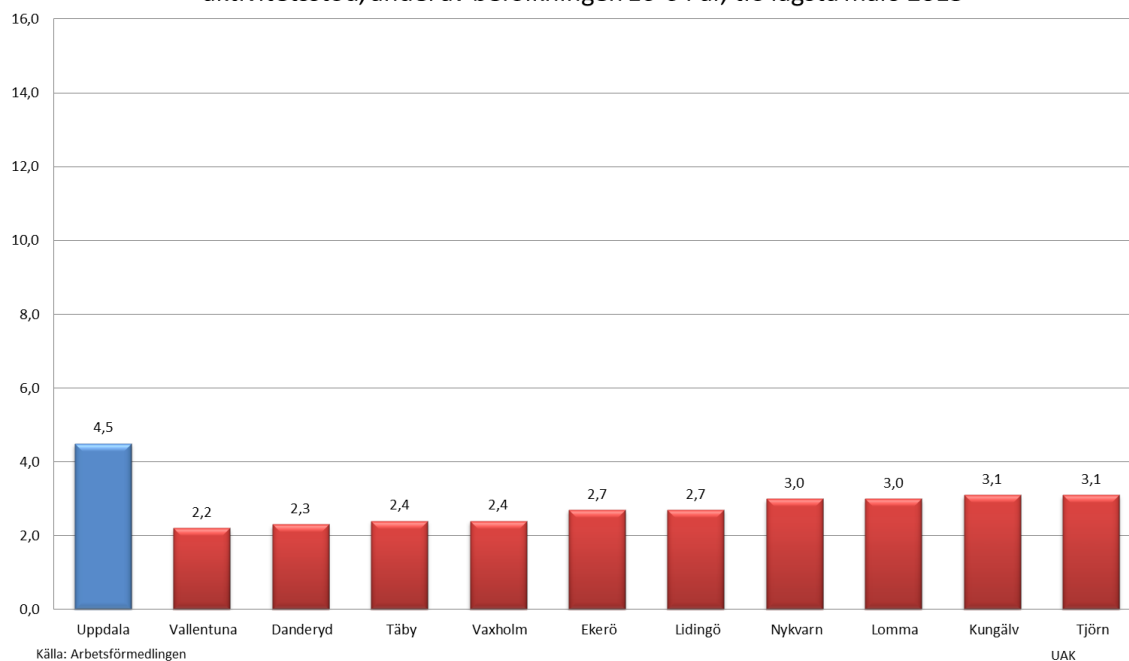
UAN Uppföljning 2013 - Öppet arbetslösa och sökande i program med aktivitetsstöd, andel av den registrerade arbetskraften i Uppsala kommun 2012 och 2013, 16-64 år



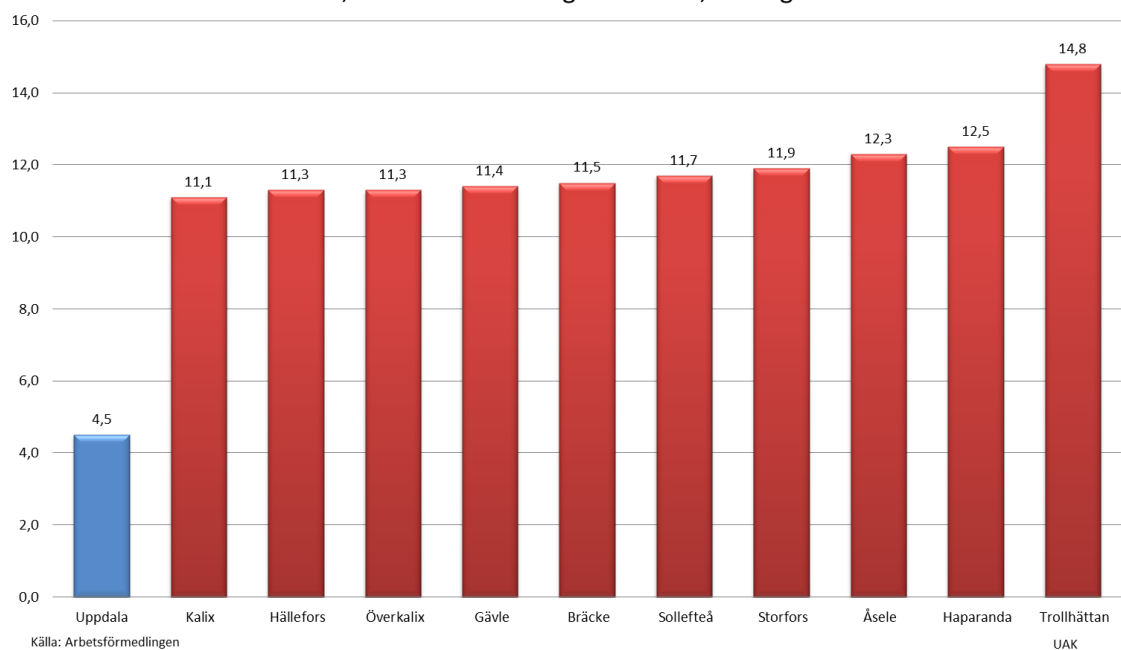
Andelen öppet arbetslösa och sökande i program med aktivitetsstöd minskade något i riket i april jämfört med mars (från 8,7 % till 8,5 %). Uppsala följer rikstrenden och andelen minskade något april jämfört med mars. För unga mellan 18-24 har andelen öppet arbetslösa och sökande i program med aktivitetsstöd i riket minskat de sista sju månaderna. Andelen unga öppet arbetslösa och sökande i program med aktivitetsstöd Uppsala har minskat i mars och april. I april har andel öppet arbetslösa och sökande i program med aktivitetsstöd minskat från 9,7 procent till 8,8 procent i april.

Uppsala har en låg andel öppet arbetslösa och sökande i program med aktivitetsstöd i förhållande till befolkningen jämfört med andra liknande kommuner. Det finns dock en rad, främst mindre, kommuner som har en lägre arbetslöshet än Uppsala. Samtidigt som det finns många mindre kommuner som har högre arbetslöshet än Uppsala. Följande två diagram visar de tio kommunerna med lägsta respektive högst andel öppet arbetslösa och sökande i program med aktivitetsstöd i förhållande till befolkningen i kommunen.

UAN Uppföljning 2013 - Andelen öppet arbetslösa och sökande i program med aktivitetsstöd, andel av befolkningen 16-64 år, tio lägsta mars 2013



UAN Uppföljning 2013 - Andelen öppet arbetslösa och sökande i program med aktivitetsstöd, andel av befolkningen 16-64 år, tio högsta mars 2013

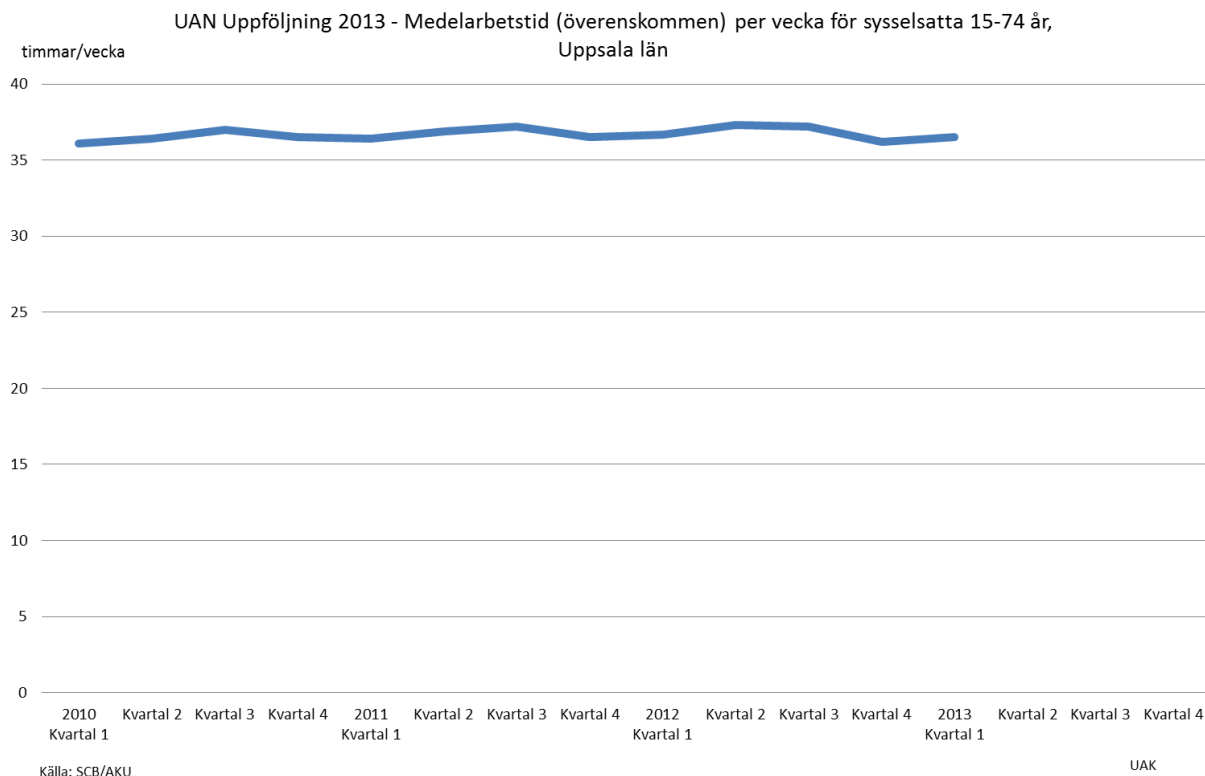


Sysselsättning

SCB genomför kvartalsvis arbetskraftsundersökningar för att ta fram statistik på sysselsättningen.

I gruppen sysselsatta ingår personer som under en viss vecka (referensveckan, alltså när undersökning genomfördes) utförde något arbete, antingen som avlönade arbetstagare, som egna företagare eller oavlönade medhjälpare i företag tillhörande make/maka eller annan medlem av samma hushåll samt personer som inte utförde något arbete enligt ovan, men som hade anställning, arbete som medhjälpare hushållsmedlem eller egen företagare och var tillfälligt frånvarande under hela referensveckan. Orsak till frånvaron kan vara sjukdom, semester, tjänstledighet, värnpliktstjänstgöring eller ledighet av annan anledning. Personer som deltar i vissa arbetsmarknadspolitiska program räknas som sysselsatta.

Nedanstående diagram visar överrenskommen medelarbetstid per vecka för de som ingår i gruppen sysselsatta.

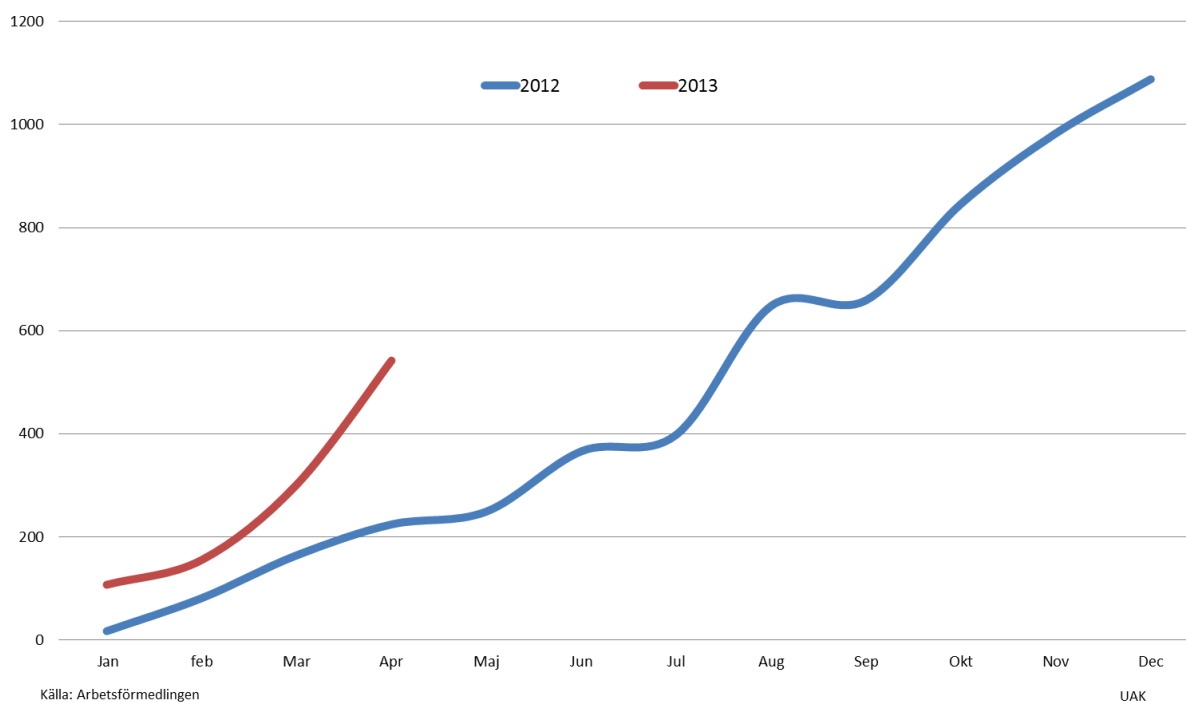


Det sker små förändringar i medelarbetstiden över tid. Medelarbetstiden gick upp något första kvartalet 2013 jämfört med sista kvartalet 2012.

Varsel

Varsel om uppsägning är ett begrepp som innebär att en arbetsgivare förvarnar om en större mängd uppsägningar. Om minst fem arbetstagare är berörda vid ett tillfälle eller om arbetsgivaren tror att fler än tjugo arbetstagare kommer att beröras under en nittiodagarsperiod ska varsel lämnas till Arbetsförmedlingen. Mindre driftinskränkningar ingår inte i statistiken. Arbetsförmedlingen lämnar inte ut statistik på kommunnivå eftersom det gör det möjligt att identifiera företag som lämnar varsel.

UAN Uppföljning 2013 - Antal varsel ackumulerat under året, Uppsala län

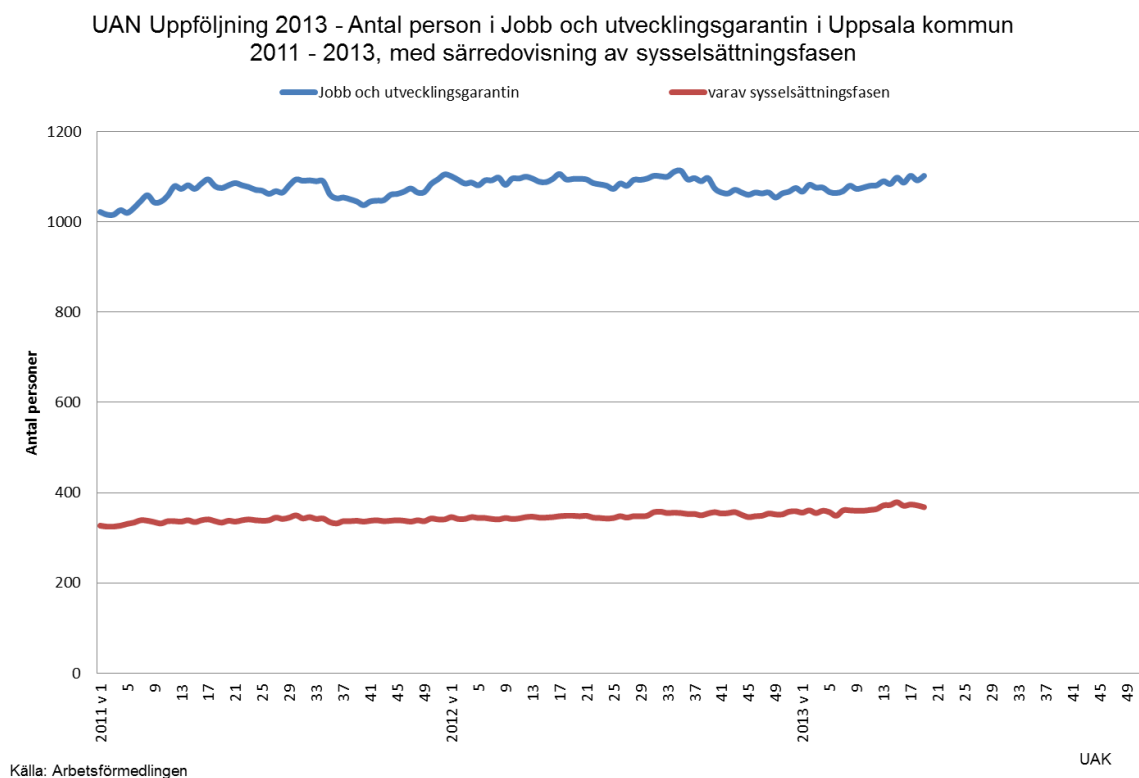


Antal varsel om uppsägning i Uppsala län var högt i augusti och oktober 2012 men stabiliserade sig sedan kring drygt 100 varsel i månaden från november. I april uppgick dock antal varsel till 241, vilket var en kraftig ökning jämfört med mars (146). Ökning av antal varsel i april överrensstämmer inte med trenden i riket där antal varsel sjönk från 6 570 i mars jämfört med 5 512 varsel i april. Det är var arbetsgivaren är lokaliserad som avgör vilket län varslet hamnar i statistiken. Alltså kan en kommun eller län där många pendlar till arbetsplatsen i ett annat län påverkas av varsel i det andra länet. Stor del av de rapporterade varslen realiseras aldrig och många varslade får snabbt ett nytt arbete.

Arbetsförmedlingens insatser

Arbetsförmedlingen ska verka för att förbättra arbetsmarknadens funktionssätt genom att bidra till att varaktigt öka sysselsättningen. Det sker bland annat genom aktivt och målmedvetet arbete med olika insatser.

Antalet personer med arbetspraktik via Arbetsförmedlingen har minskat kraftigt sedan 2010. I början på 2010 hade ungefär 350 personer arbetspraktik vilket är nästan 250 fler personer än i början på 2013. Den generella trenden är alltså att personer i större utsträckning tar del av andra arbetsmarknadsprogram än arbetspraktik. Antalet med arbetspraktik har dock ökat med runt 40 personer i början av maj jämfört med januari. Tidigare år har antalet personer mer arbetspraktik gått ner under sommarmånaderna. I början av maj i Uppsala har 121 personer arbetspraktik via Arbetsförmedlingen.



Antalet personer i jobb- och utvecklingsgarantin har legat stabilt under hela 2012 på nästan 1 100 personer och så även under 2013. Det är något fler män i jobb- och utvecklingsgarantin än kvinnor, så även i sysselsättningsfasen.

Jobbgarantin för ungdomar omfattade runt 500 personer i Uppsala kommun i början på året för att sedan i enlighet med tidigare år sjunka fram till hösten. I början av maj var det runt 350 personer som omfattades av jobbgarantin. En majoritet i jobbgarantin för ungdomar är män.

Antalet nystartsjobb har ökade i tre år i följd för att sedan stabilisera sig under 2012. Drygt 750 personer i Uppsala har ett nystartsjobb i börjar av maj 2013, det är ungefär 30 personer

mindre jämfört med samma period 2012. Antalet personer med nystartsjobb har ökat något i april jämfört med mars. En del av dessa jobb för Uppsala kommuns del tillkommer via Navet.

Antalet instegsjobb har pendlat mellan 50 och 75 under 2012. Även under 2013 har antalet instegsjobb pendlat från vecka till vecka och i början på maj har 75 personer instegsjobb, vilket är liten ökning jämfört med början av april.

Antalet anställningar med stöd av lönebidrag från Arbetsförmedlingen är något lägre i början av 2013 jämfört med slutet på 2012. Sista månaden har det skett en minskning vad gällande anställningar med stöd av lönebidrag.

