



**HÅLL SVERIGE RENT®**



# Mätning i rinnande vatten

Fyrisån, Uppsala

2020



## Upplägg

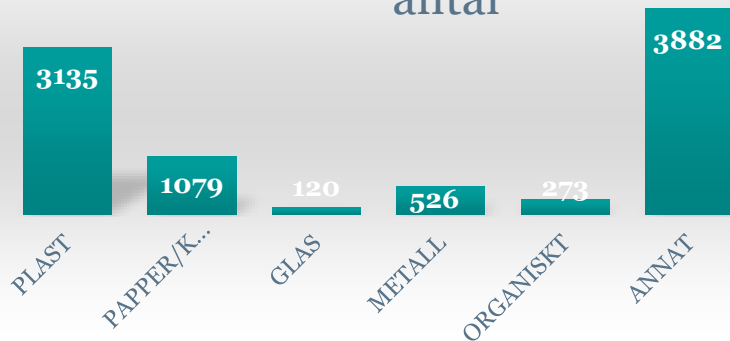
- Mätning vecka 27-37
- Mätning 2 gånger i veckan
- 2 mätpunkter
  - 1. läns
  - 2. sträcka efter länsen till Nybron.
- Totalt 44 mättillfällen
- Totalt 9015 skröp



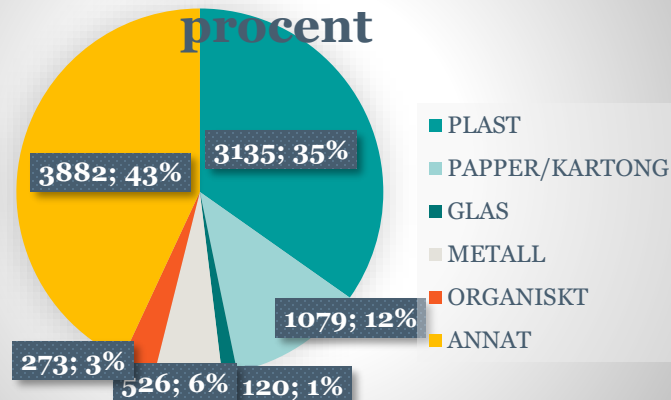
(Foto: Sofia Hellström, 2019)



## Fördelning material 2020, antal



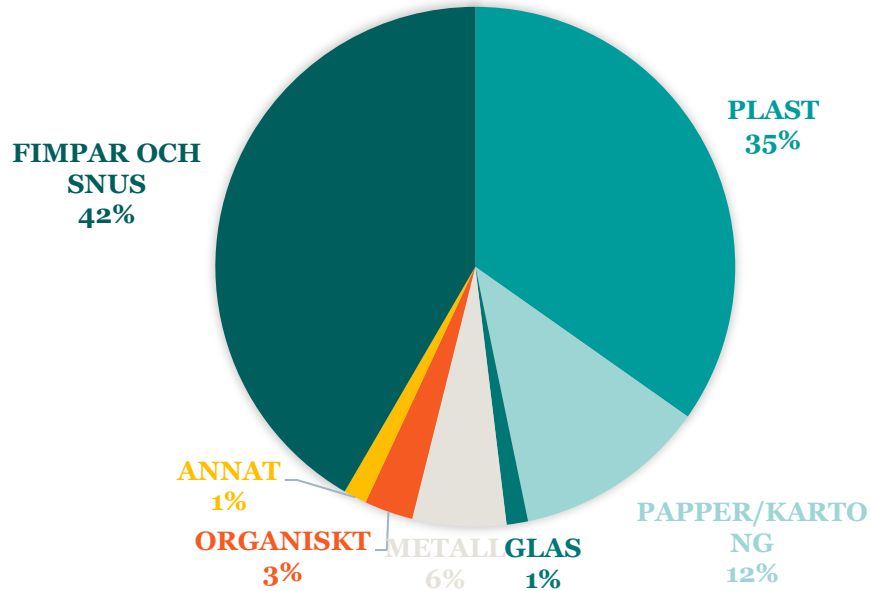
## Fördelning material 2020, procent



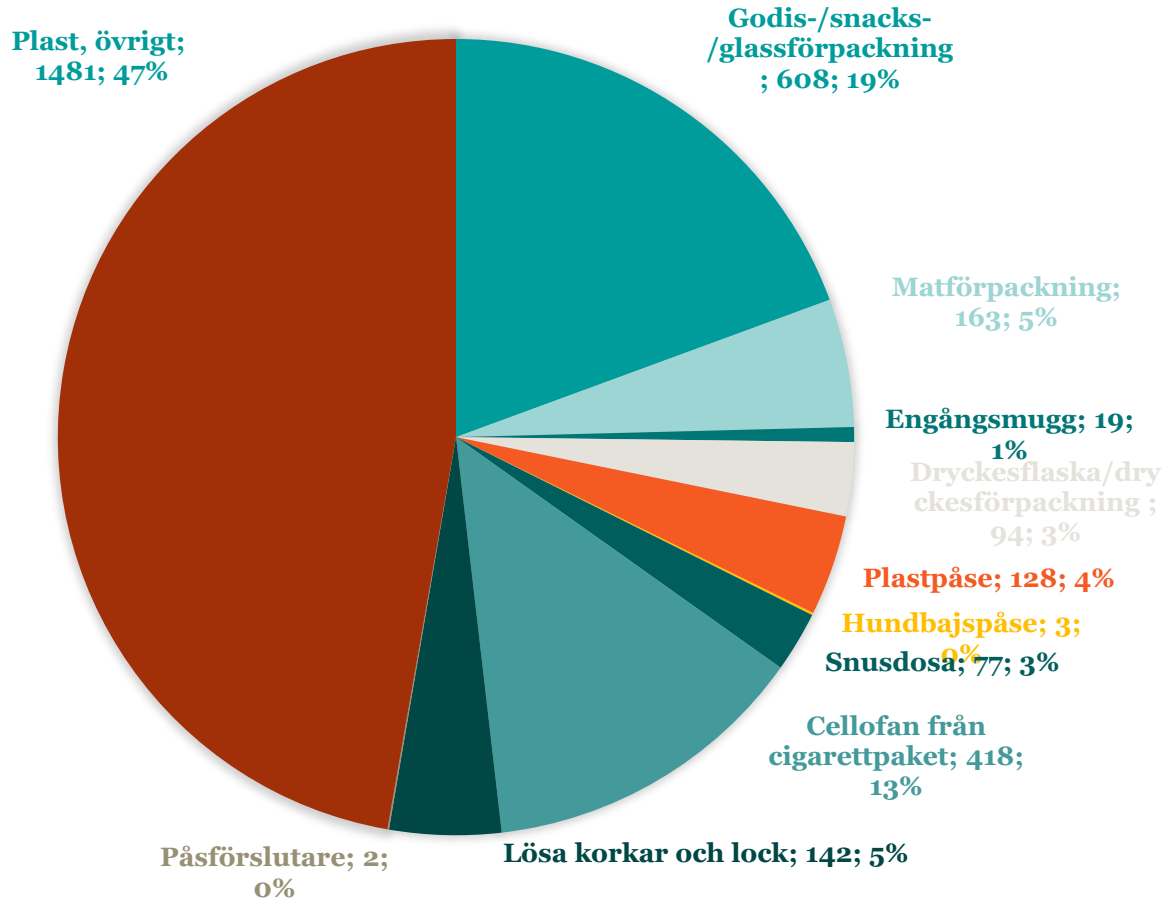
Mätning	PLAST	PAPPER/KARTONG	GLAS	METALL	ORGANISKT	ANNAT	Totalt
2019	1720	585	81	400	78	1251	4115
2020	3135	1079	120	526	273	3882	9015



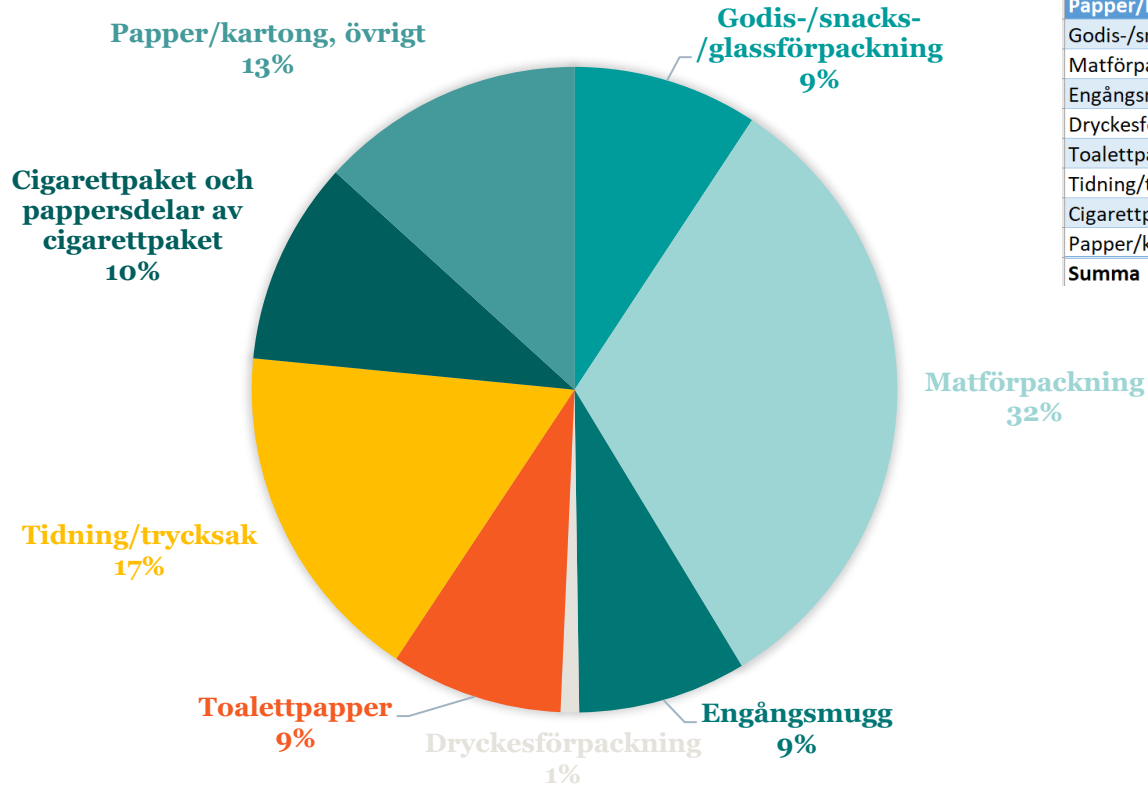
## FIMPAR OCH SNUS UTBRUTET UR "ANNAT"



# FÖRDELNING PLAST



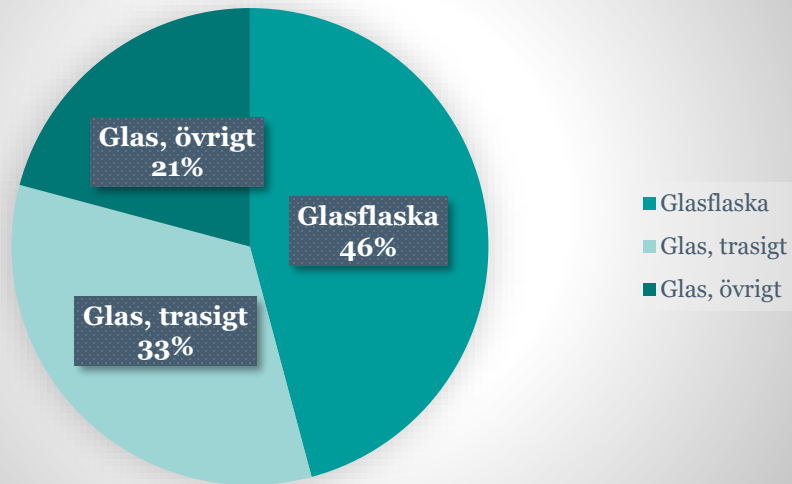
# FÖRDELNING PAPPER/KARTONG



Papper/kartong	Antal
Godis-/snacks-/glassförpackning	100
Matförpackning	346
Engångsmugg	91
Dryckesförpackning	10
Toalettpapper	93
Tidning/trycksak	186
Cigarettpaket och pappersdelar av cigarettpaket	110
Papper/kartong, övrigt	143
<b>Summa</b>	<b>1079</b>



## Fördelning Glas



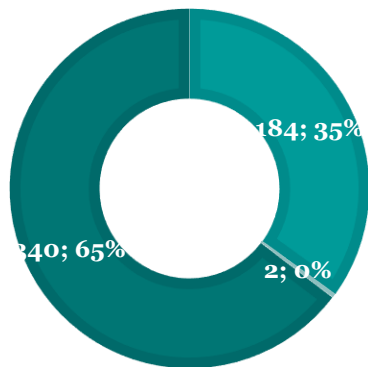
Glas	Antal
Glasflaska	55
Glas, trasigt	40
Glas, övrigt	25
<b>Totalt</b>	<b>120</b>





## FÖRDELNING METALL

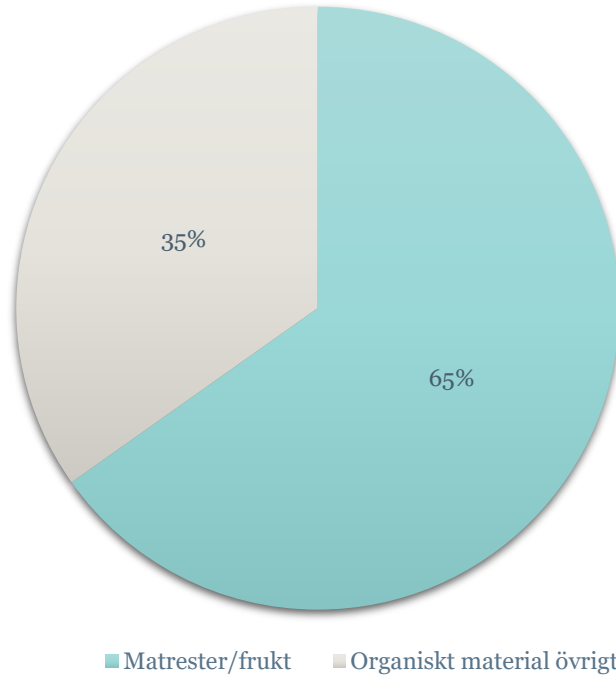
■ Läsk-/ölburk ■ Kapsyl ■ Metall övrigt



Metall	Antal
Läsk-/ölburk	184
Kapsyl	2
Metall övrigt	340
TOTALT	526



## Fördelning Organiskt

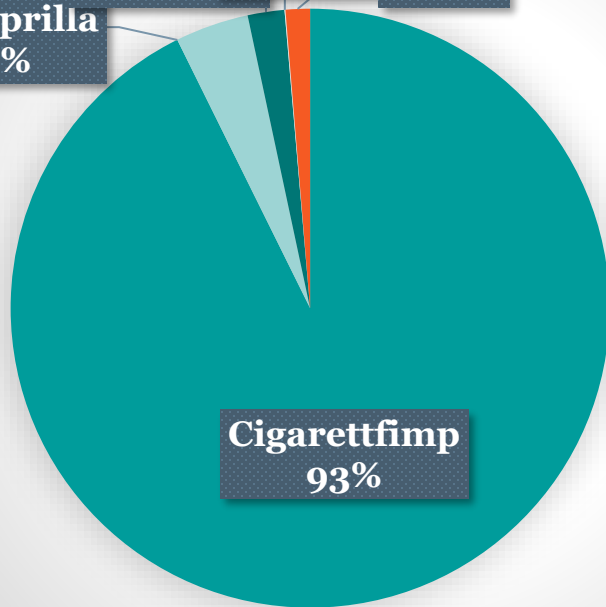


Organiskt	Antal
Matrester/frukt	178
Organiskt material övrigt	95
<b>TOTALT</b>	<b>273</b>



”Annat”

Våtserv 2%  
Tuggummi 0%  
Övrigt 1%  
Snusprilla 4%



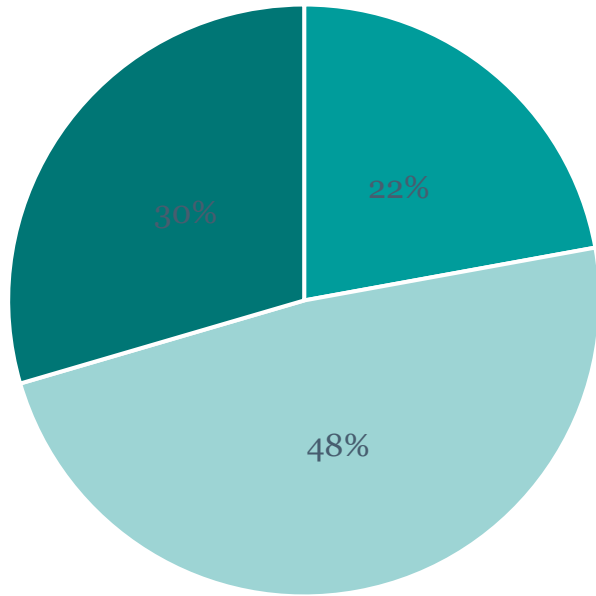
■ Cigarettfimp  
■ Snusprilla  
■ Våtservett  
■ Tuggummi  
■ Övrigt

Materialkategorin ”Annat” innehåller mest skräp, det är fimp som är det skräp inom annat som gör att det sticker ut.

Annat	Antal
Cigarettfimp	3598
Snusprilla	154
Våtservett	77
Tuggummi	2
Övrigt	51
TOTALT	3882



## Fördelning On the Go, Tobaksrelaterat och allt annat



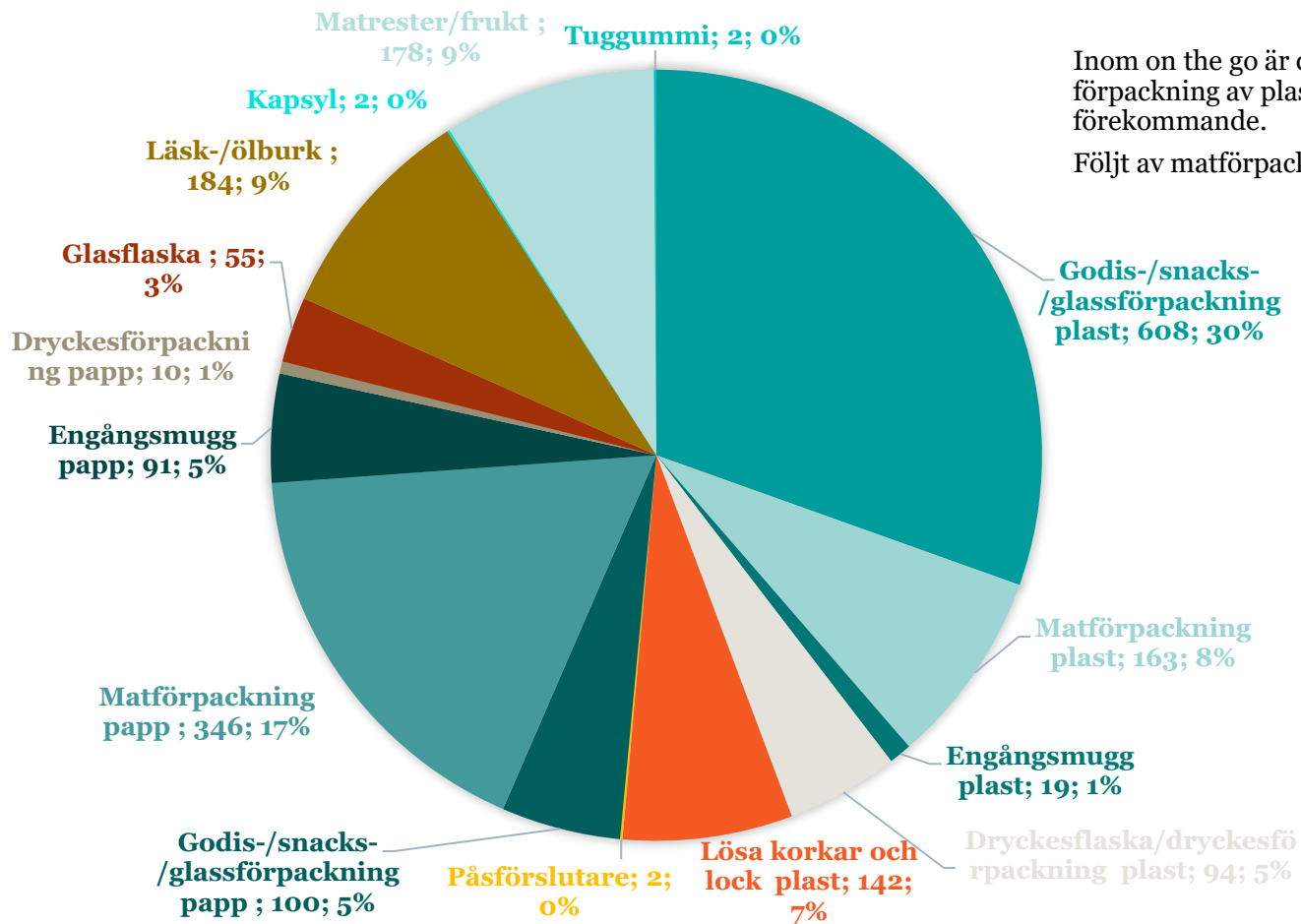
■ On the go ■ Tobaksrelaterat ■ Övrigt

När vi säger ”on the go” menar vi det du äter och dricker i farten.

Tobaksrelaterat är det vanligaste området.  
Fimpar är den vanligaste kategorin följt av  
Cellofan från cigarettpaket.



# FÖRDELNING INOM "ON THE GO"

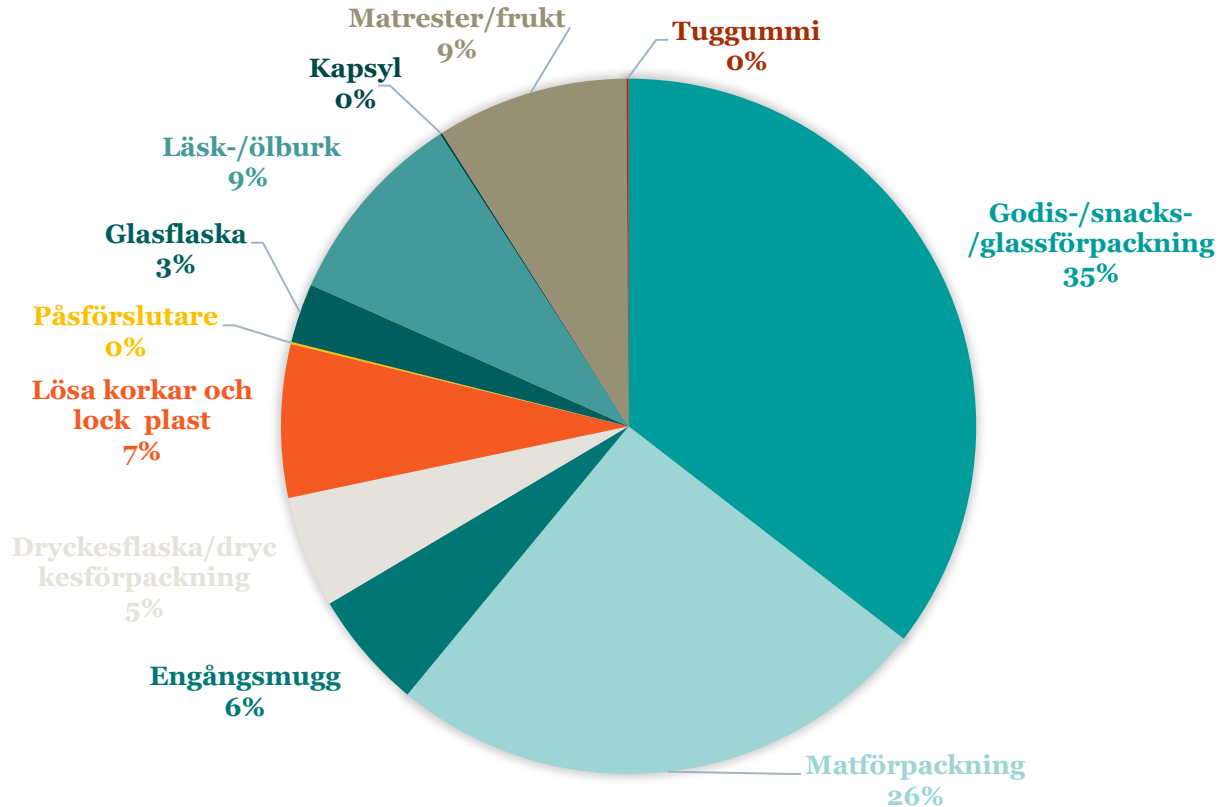


Inom on the go är det godis/snacks/glassförpackning av plast som är mest förekommande.

Följt av matförpackning papper/kartong



## IHOPSLAGNA KATEGORIER PLAST OCH PAPP/KARTONG



2020

Kategori	Antal
Cigarettfimp	3598
Plast, övrigt	1481
Godis-/snacks-/glassförpackning	608
Cellofan från cigarettpaket	418
Matförpackning	346
Metall övrigt	340
Tidning/trycksak	186
Läsk-/ölburk	184
Matrester/frukt	178
Matförpackning	163
Snusprilla	154
Papper/kartong, övrigt	143
Lösa korkar och lock	142
Plastpåse	128
Cigarettpaket och pappersdelar av cigarett	110
Godis-/snacks-/glassförpackning	100
Organiskt material övrigt	95
Dryckesflaska/dryckesförpackning	94
Toalettpapper	93
Engångsmugg	91
Snusdosa	77
Våtservett	77
Glasflaska	55
Övrigt	51
Glas, trasigt	40
Glas, övrigt	25
Engångsmugg	19
Dryckesförpackning	10
Hundbajspåse	3
Påsförslutare	2
Kapsyl	2
Tuggummi	2
Hund-/kattbajs	0
<b>Totalt</b>	<b>9015</b>

2019

Kategori	Antal
<b>Totalt</b>	<b>4115</b>
Fimpar	1163
Plast, övrigt	529
Godis-/snacks-/glassförpackning, plast	367
Mat-/dryckesförpackning/mugg, plast	338
Läsk-/ölburk, pant	243
Plastpåse	230
Mat-/dryckesförpackning/mugg, kartong	217
Metall, övrigt	136
Papper/kartong, övrigt	111
Tidning/trycksak	102
Plastflaska, pant,	93
Cellofan från cigarettpaket	82
Snusdosa, plast	73
Godis-/snacks-/glassförpackning, kartong	69
Cigarettpaket	65
Glasflaska, ej pant	61
Annat, övrigt	45
Matrester/frukt	41
Organiskt material, övrigt	37
Snus	37
Läsk-/ölburk, ej pant	20
Glasflaska, pant	14
Skyddspapper från cigarettpaket	11
Toapapper	10
Hundbajspåse	8
Glas, trasigt	4
Tuggummi	4
Glas, övrigt	2
Våtservett	2
Kapsyl	1
Engångsgrill	0
Hund-/kattbajs	0



# Slutsatser

## Mer skräp än 2019.

Mer skräp 2020 alla material.

Kategorier som har minskat är

- Läsk/ ölburk – kan bero på att det sen förra året finns pantrör längst ån.
- Glasflaska (firades inte Valborg i Uppsala 2020, en vanlig aktivitet är champagnefrukost till Forsränningen valborgsmorgon)

## Ökningen kan bero på:

- Under perioden har det varit sommargågata längst ån och det har upplevt som mer skräpigt längst ån.
- I år var de fyra personer i båten, detta gjorde att fler kunde fokusera på att hitta skräp.
- Upplevt lägre vattenstånd, man ser vad som finns på botten och i sjögräset
- Mer folk har evetnuellt varit hemma pga Corona
- Mätte senare veckor än förra året - skolorna har börjat



(Foto: Emelie Mattsson, 2020)





# Slutsatser fortsättning

## Övrigt som sticker ut:

- “Annat” är vanligast
- Fimpar ingår i “Annat” och är det vanligaste skräpet
- Väldigt mycket fimpar. En vecka räknades upp till över 1000 fimpar.
  - Kan komma både från att folk slänger i ån, med vinden, regnvatten eller i dagvattenbrunnar som har utlopp.
- Mycket ballonger i slutet av sommaren – från invigning av studenter
- Mycket små smörpaket – kan vara från nationer/ caféer
- Även mycket Cellofan från cigarettpaket
- Mycket frigolit
- Döda fiskar – eventuell analys
- Övrig iakttagelse var mycket cyklar och Voys med elbatterier



(Foto: Emelie Mattsson, 2020)



Följ oss!  
@hallsverigerent



*hållsverigerent.se*