

Arbetsmarknadsnämnden  
**Tjänsteskrivelse till arbetsmarknadsnämnden**

Datum:  
2020-11-17

Diarienummer:  
AMN-2020-00102

Handläggare:  
Ida Bylund Lindman, Lena Jeremiasen

## Uppföljning av ekonomiskt bistånd per oktober 2020

### Förslag till beslut

Arbetsmarknadsnämnden beslutar

1. att lägga informationen till handlingarna.

### Sammanfattning

Arbetsmarknadsnämnden beslutade 2019-12-16 om en regelbunden återkoppling och uppföljning av ekonomiskt bistånd med ett särskilt uppdrag utifrån olika punkter utöver besluten som rör redovisning och uppföljning. Redovisade punkter visar sammanfattningsvis att arbetet mot svarta kontrakt och eventuella dubbla hyror fortlöper. Avdelningen genomför kontroller av månadsansökningarna om ekonomiskt bistånd genom slagning i informationssystemet Sammansatt bastjänst ekonomiskt bistånd (SSBTEK). Totalt har 8 591 personers uppgifter (inklusive barns) kontrollerats i förhållande till de 3 777 antal hushåll som sökte om ekonomiskt bistånd under oktober månad. Anvisade individer från avdelning Socialtjänst – ekonomiskt bistånd till avdelning Utbildnings- och jobbcenter arbetsmarknad (UJC) var i september månad 178 och i oktober månad 225.

### Ärendet

Arbetsmarknadsnämnden beslutade 2019-12-16 om en regelbunden återkoppling och uppföljning av ekonomiskt bistånd med ett särskilt uppdrag utifrån olika punkter utöver besluten som rör redovisning och uppföljning. För oktober månad avser redovisningen nedanstående punkter enligt nämndens beslut:

1. att vid varje nämndmöte redovisa hur arbetet mot svarta kontrakt och eventuella dubbla hyror fortlöper,
2. att uppdra till förvaltningen att månatligen säkerställa kontroller, innan beslut har fattats, i bil- respektive företagsregister för samtliga i hushållet, såväl nya som gamla biståndstagare (SSBTEK),
3. att vid varje nämndmöte redovisa hur många biståndstagare som har anvisats till en insats/utbildning under föregående månad,
4. att minst två gånger per termin redovisa kostnader för tandvård samt redovisa snittkostnad per individ,
5. att minst två gånger per termin redovisa kostnader för bostäder,
6. att minst två gånger per termin redovisa hur många (fördelat på åldersgrupper) som erhöll försörjningsstöd redovisat på olika orsakskoder (arbetslöshet, ohälsa osv) samt utbetalt belopp per orsakskod.

### Övrig informationspunkt

Redovisning av andel hushåll med avslagsbeslut.

### Redovisning punkt 1

Det är fortsatt få nyansökningar (hushåll) som erhållit avslagsbeslut på grund av ett icke godkänt andrahandsavtal eller erhållit avslagsbeslut där inneboendeavtalet bedömts vara ett icke godkänt andrahandsavtal. Under oktober månad tillkom fyra ansökningar. Hittills är det totalt 39 nya ansökningar som erhållit avslagsbeslut mot denna bakgrund. För att motverka dubbla hyror sker alltid en slagning i kommunens invånarregister (KIR) för att utreda hushållets sammansättning samt antal skrivna på adressen som den biståndssökande är folkbokförd på.

### Redovisning punkt 2



## Kontroller och beslut

Månad	Antal hushåll	Beslut ek bistånd totalt (beviljande och avslag)	Antal slagningar i SSBTEK (handläggare)	Antal slagningar i SSBTEK (robot)	Totalt antal kontrollerade individer (inkl. barn), SSBTEK
jan-20	3 719	7 372	22 971	–	6 773
feb-20	3 608	7 105	21 641	–	6 525
mar-20	3 748	7 994	20 508	–	6 013
apr-20	3 743	7 531	17 382	–	5 498
maj-20	3 915	8 008	9 820	–	3 598
jun-20	3 802	7 605	9 601	–	3 745
jul-20	3 980	8 224	10 000	–	3 749
aug-20	3 801	7 466	10 783	–	3 976
sep-20	3 789	7 546	12 105	26 965	8 947
okt-20	3 777	7 507	11 057	16 896	8 591

Under oktober månad sökte 3 777 hushåll om ekonomiskt bistånd. Socialsekreterarna har totalt fattat 7 507 beviljande- och avslagsbeslut kopplat till dessa ansökningar. Det har genomförts 11 057 ”slagningar” i informationssystemet Sammansatt bastjänst ekonomiskt bistånd (SSBTEK) av socialsekreterare. Roboten har genomfört 16 896 ”slagningar” mot SSBTEK. Genom SSBTEK kan handläggare inom socialtjänstens verksamhetsområde ekonomiskt bistånd få utlämnat information från Arbetslöshetskassornas samorganisation, Arbetsförmedlingen, CSN, Försäkringskassan, Pensionsmyndigheten, Skatteverket och Migrationsverket. Totalt har 8 591 personers uppgifter (inklusive barns) kontrollerats i förhållande till de 3 777 antal hushåll som sökte om ekonomiskt bistånd under oktober månad.

Avdelningen bytte verksamhetssystem i maj månad och detta påverkar statistiken på antal slagningar socialsekreterare genomför i systemet. Det krävs färre slagningar för handläggaren att se informationen i det nya systemet. Robotens slagningar sker mot alla pågående hushåll och medlemmar för att inhämta relevant information utifrån aktuell arbetsuppgift. Roboten signalerar genom aktanteckning om handläggaren behöver utreda vidare innan beslut kan fattas.

### Redovisning punkt 3



## Arbetsmarknadsuppdrag och inflöde

2019-2020:	feb	mar	apr	maj	jun	jul	aug	sep	okt
Antal arbetsmarknadsuppdrag, individer (exkl. status "avvisad")	259	354	198	201	321	225	142	178	225
Antal öppnade verkställigheter, hushåll	208	206	184	150	343	237	212	247	198

2

Under september månad anvisades 178 individer från avdelning Socialtjänst – ekonomiskt bistånd till avdelning Utbildnings- och jobbcenter arbetsmarknad (UJC). Under oktober månad var antalet 225 individer.

## Redovisning punkt 4

## Genomsnittlig utbetalning med ändamål tandvård jan-okt år 2019 samt år 2020



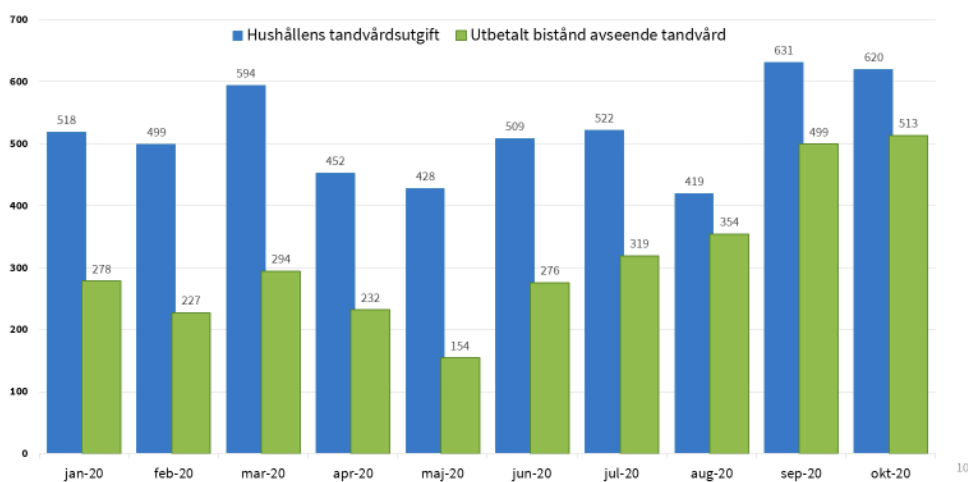
ÅR	januari	februari	mars	april	maj	juni	juli	augusti	september	oktober	Alla månader
2020	1 609 kr	1 459 kr	1 477 kr	1 569 kr	1 523 kr	1 613 kr	1 644 kr	1 674 kr	1 690 kr	1 776 kr	<b>1 603 kr</b>
2019	1 581 kr	1 711 kr	1 507 kr	1 618 kr	1 685 kr	1 586 kr	1 691 kr	1 612 kr	1 485 kr	1 547 kr	<b>1 602 kr</b>

Tabellen visar genomsnittligt bistånd för tandvård bland de hushåll som har godkända tandvårdskostnader

9

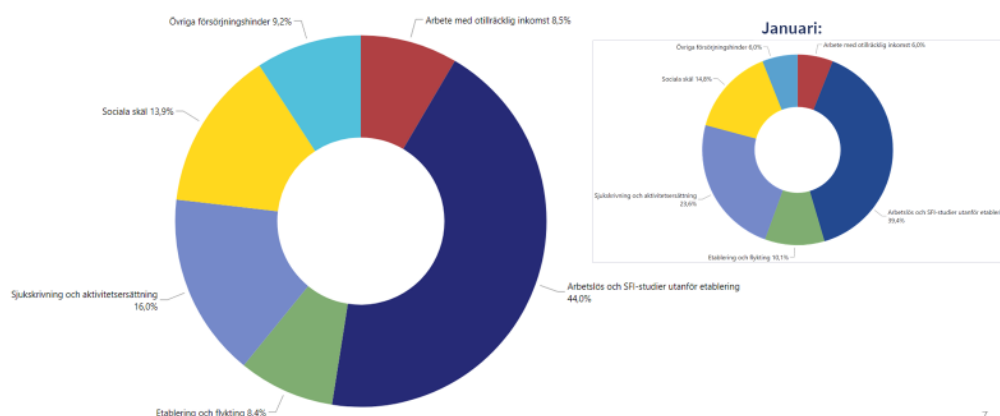
Den genomsnittliga utbetalningen med ändamål tandvård ligger på samma nivå januari- oktober år 2020 som samma period år 2019. Ekonomiskt bistånd till tandvård beviljas i första hand till akut tandvård men vid långvarigt behov av ekonomiskt bistånd kan kostnad beviljas för annan nödvändig tandvård.

## Tandvårdskostnader i tusentals kr



## Redovisning punkt 5

## Fördelning av försörjningshinder jan-okt 2020



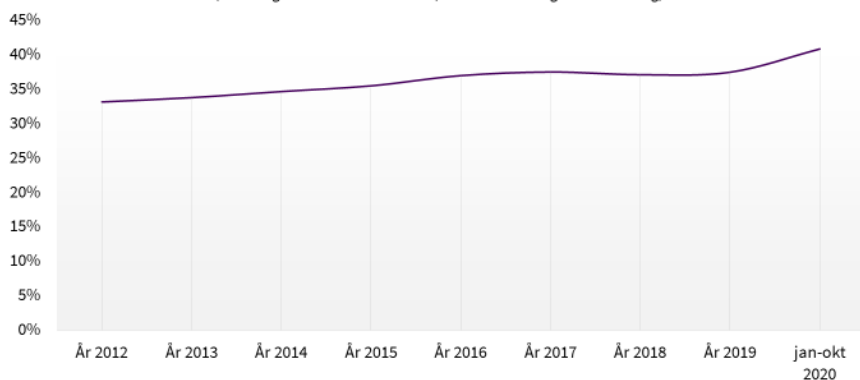
Försörjningshinder i kategorin arbetslös och SFI-studier utanför etablering har stigit från 39,4% i januari månad till 44% för perioden januari - oktober månad. Arbete med otillräcklig inkomst har stigit något från 6% till 8,5%. Sjukskrivning och aktivitetsersättning har sjunkit från 23,6% i januari månad till 16% för perioden januari-oktober månad.

## Försörjningshinder jan-okt 2020

Kategori försörjningshinder	Genomsnittlig ålder, registerledare	Beviljat bistånd, totalt	Beviljandebelopp / hushåll och mån
Arbetslös och SFI-studier utanför etablering	37,2	111 508t	9 538
Sjukskrivning och aktivitetsersättning	44,4	42 680t	9 498
Sociala skäl	42,2	29 414t	9 014
Övriga försörjningshinder	41,7	12 376t	8 406
Etablering och flykting	39,3	15 898t	8 156
Arbete med otillräcklig inkomst	40,8	9 889t	8 268

## Boendekostnadens andel

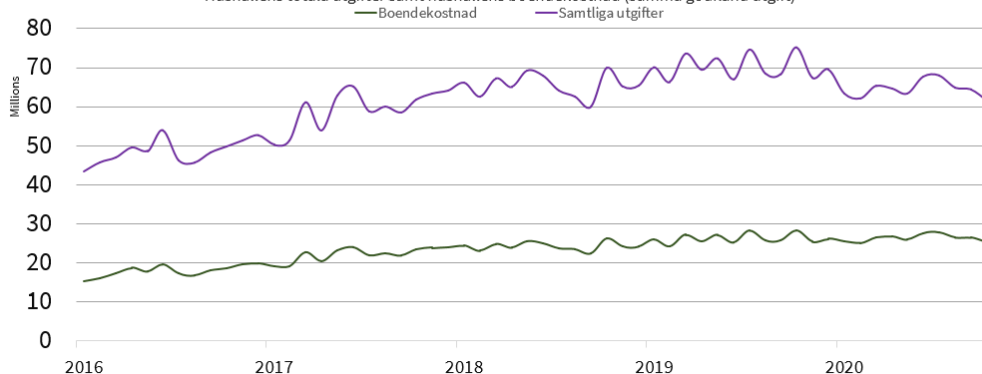
**Boendekostnadens andel av hushållens totala utgifter**  
(Summa godkänd boendekostnad / summa totala utgifter i beräkning)



4

## Boendekostnad kr

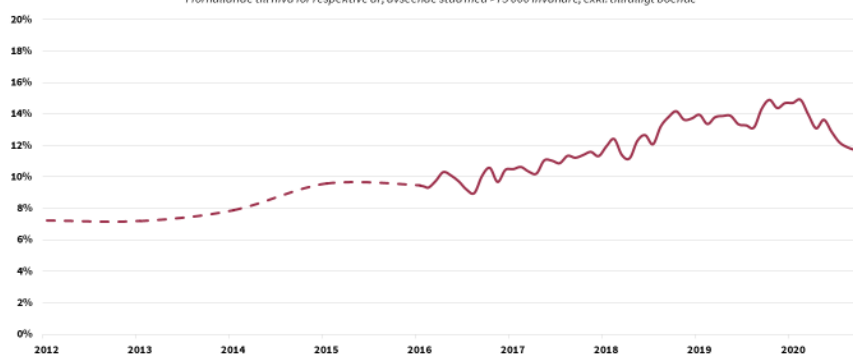
Hushållens totala utgifter samt hushållens boendekostnad (summa godkänd utgift)



1

## Andel hushåll med boendekostnad över försäkringskassans nivåer

Andel hushåll med boendekostnad över försäkringskassans nivåer om högsta godtagbara kostnad  
I förhållande till nivå för respektive år, avseende stad med >75 000 invånare, exkl. tillfälligt boende



6

Vid årsskiftet 2018/2019 genomfördes en ovanlig stor höjning av Försäkringskassans riktlinjer för högsta godtagbara boendekostnad vilket gör att avdelningens andel hushåll som är över högsta godtagbara nivån sjunker. Efter januari 2020 började andelen hushåll med boendekostnad över Försäkringskassans nivåer om högsta godtagbara kostnad sjunka och detta har hållit i sig. En delförklaring till detta kan vara att andelen stora hushåll ökar och således också gränsen för högsta godtagbara kostnad. För ett hushåll med 1–2 personer ligger Försäkringskassans riktlinjer år 2020 på 8 250 kronor och för ett hushåll med 1–2 vuxna och fler än 3 barn på 15 700 kr + 2 675 per barn utöver 3. En annan förklaring kan vara resultatet av avdelningens arbete med att sänka boendekostnader genom rådrum om skälig tid för bostadsbyte samt den generella minskningen i biståndskostnader.

### Övrig informationspunkt

Redovisning av andel hushåll med avslagsbeslut per månad år 2018 till år 2020.



## Andel hushåll med avslagsbeslut

Per månad, 2018-2020

År & månad	2018	2019	2020
januari	29,6%	29,7%	34,9%
februari	32,5%	29,7%	35,9%
mars	33,3%	31,8%	37,6%
april	32,5%	32,6%	38,1%
maj	32,2%	34,9%	35,7%
juni	33,4%	35,1%	36,4%
juli	34,6%	34,3%	37,2%
augusti	31,8%	32,6%	36,4%
september	32,6%	34,2%	36,2%
oktober	33,6%	34,2%	35,1%
november	31,4%	33,4%	*
december	29,3%	34,2%	*
Medelvärde (år)	32,2%	33,1%	36,4%

1

Tabellen visar att andelen hushåll med ett helavslag eller delavslag har stigit.

### Beslutsunderlag

Tjänsteskrivelse daterad 2020-11-17.

Arbetsmarknadsförvaltningen

Lena Winterbom  
Direktör