

Handläggare
Frändén KristinaDatum
2013-09-03Diarienummer
UAN-2013-0093

Utbildnings- och arbetsmarknadsnämnden

Månadsuppföljning 2013 av arbetsmarknad och arbetsmarknadspolitiska program

Förslag till beslut

Utbildnings- och arbetsmarknadsnämnden föreslås besluta

att överlämna rapporterna till kommunstyrelsen,**att** lägga informationen till handlingarna

Sammanfattning

Uppföljning av arbetsmarknad och arbetsmarknadsinsatser per augusti 2013 presenteras i **bilaga 1**. I slutet av augusti 2013 var ca 402 000 personer öppet arbetslösa eller sökande i program med aktivitetsstöd i riket. Det är en ökning med ca 4 000 personer jämfört med i början av augusti och en ökning jämfört med samma tid förra året med ca 13 000 personer. I slutet av augusti är drygt 6 500 personer öppet arbetslösa eller sökande i program med aktivitetsstöd i Uppsala kommun. Av dessa personer var drygt 1 300 ungdomar under 24 år. Antal personer som är öppet arbetslösa eller sökande i program med aktivitetsstöd ökade under sommarmånaderna i jämförelse med nivån i maj. Även antalet unga öppet arbetslösa och sökande i program med aktivitetsstöd har ökat under sommarmånaderna, men har minskat med runt 100 personer jämfört med samma tid 2012.

I **bilaga 2** avges en kort redovisning av väntetider inom konsumentrådgivning samt inom budget- och skuldrådgivning. Konsumentrådgivning uppfyller de servicekrav på väntetider som förväntats. Inom budget- och skuldrådgivningen har den faktiska väntetiden som högst överstigit 20 veckor vilket är klart längre än nämndens mål, men i augusti är väntetiden nere på 4 veckor efter en satsning från Konsument Uppsala på att förkorta kön. Det är dock oklart om Konsument Uppsala kommer kunna hantera alla ärenden på sikt och det kan komma att bli ett stopp för ny-intag under hösten. Detta kan få allvarliga ekonomiska konsekvenser för den enskilde medborgaren som är i behov av detta stöd.

Kontoret för barn, ungdom och arbetsmarknad

Carola Helenius Nilsson
Direktör

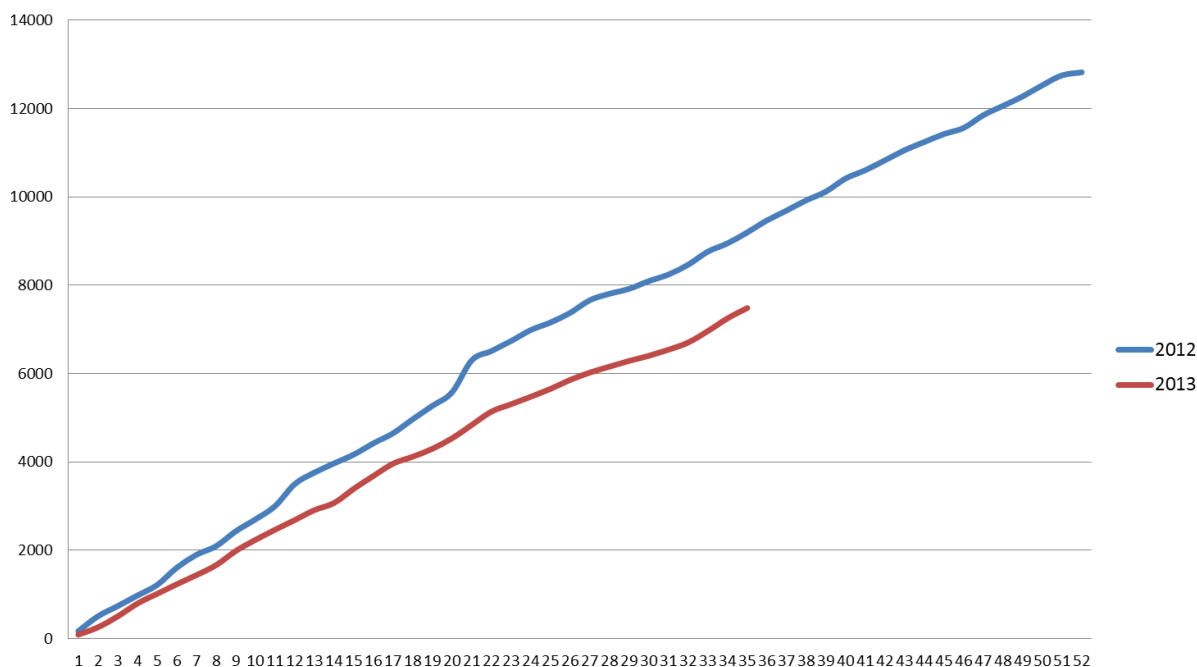
Handläggare
Frändén KristinaDatum
2013-08-21Diarienummer
UAN-2013-0093

Månadsrapport per augusti 2013 - Arbetsmarknad

I slutet av augusti 2013 var ca 402 000 personer öppet arbetslösa eller sökande i program med aktivitetsstöd i riket. Det är en ökning jämfört med samma tid förra året med ca 13 000 personer. I Uppsala är drygt 6 500 personer öppet arbetslösa eller sökande i program med aktivitetsstöd i slutet av augusti. Av dessa är drygt 1 300 ungdomar under 24 år. Under sommarmånaderna har omkring 700 personer fler varit öppet arbetslösa jämfört med maj 2013. Antalet unga öppet arbetslösa och sökande i program med aktivitetsstöd har ökat med ca 300 personer under sommarmånaderna jämfört med motsvarande siffra i maj, men det är en minskning med kring 100 personer jämfört med samma tidpunkt 2012.

Denna rapport bygger på statistik hämtad från Arbetsförmedlingens hemsida. Månadsstatistiken som presenteras i rapporten består av andelen av den registrerade arbetskraften. Månadsstatistiken för augusti 2013 publicerades på Arbetsförmedlingens hemsida den 9 augusti 2013. Veckostatistiken som omfattar tiden t o m vecka 35 2013 uppgår inte i andelen av den registrerade arbetskraften. Arbetsförmedlingens definition av öppet arbetslösa omfattar arbetssökande som är inskrivna vid Arbetsförmedlingen, är utan arbete, aktivt söker och omgående kan tillträda ett arbete och som inte deltar i ett arbetsmarknadspolitiskt program.

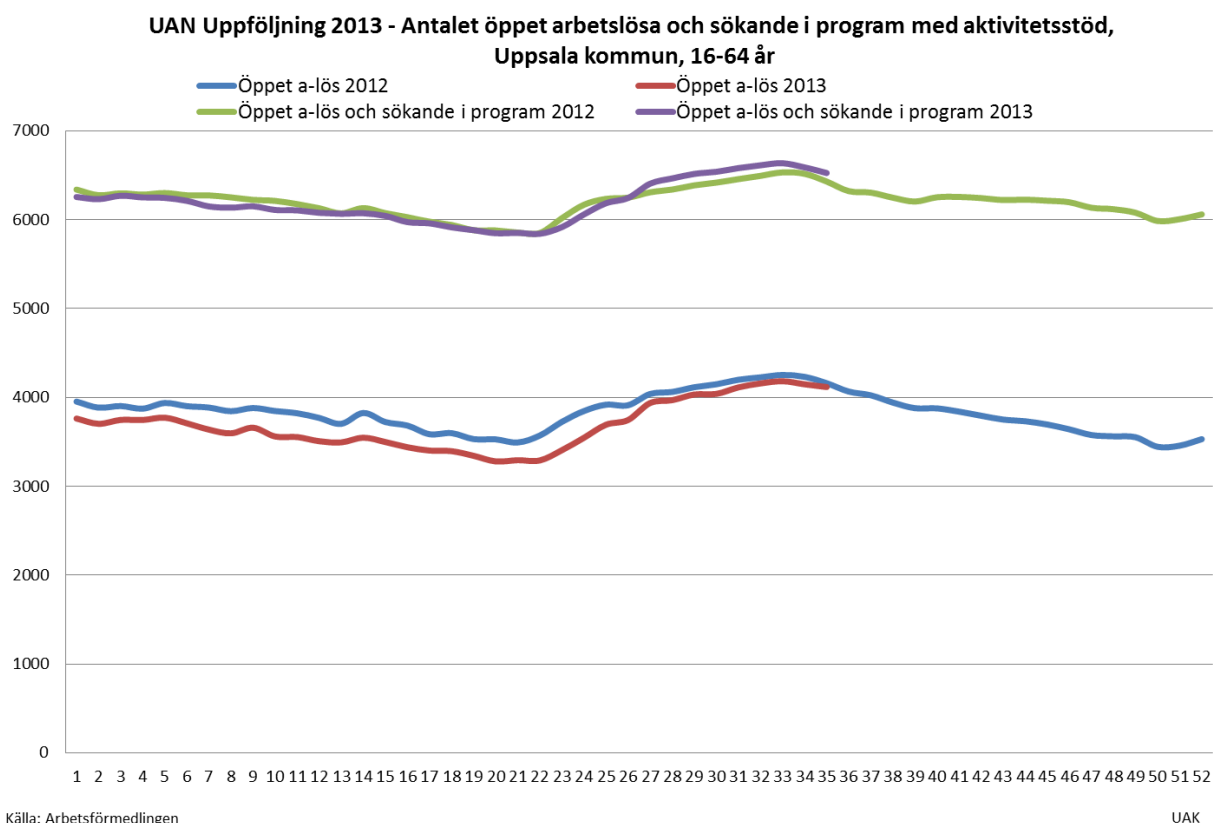
UAN Uppföljning 2013 - Nyanmälda platser exkl. ferieplatser
ackumulerat under året, Uppsala



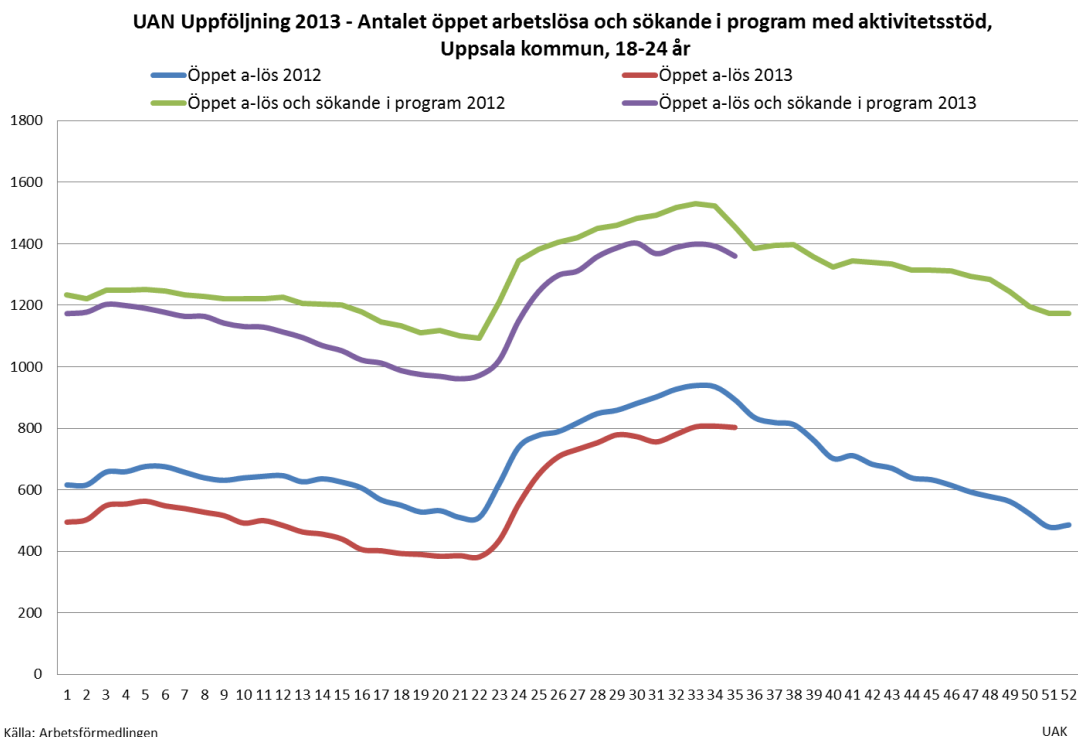
Källa: Arbetsförmedlingen

UAK

Antalet nyanmälda platser till Arbetsförmedlingen ger en indikation på hur arbetsmarknaden förändras. När jobben blir fler så sjunker ofta arbetslöshetsciffrorna. I snitt har 184 nyanmälda platser per vecka anmälts till Arbetsförmedlingen under sommarmånaderna vilket är en minskning jämfört med maj månad då 248 platser i genomsnitt anmälades per vecka.

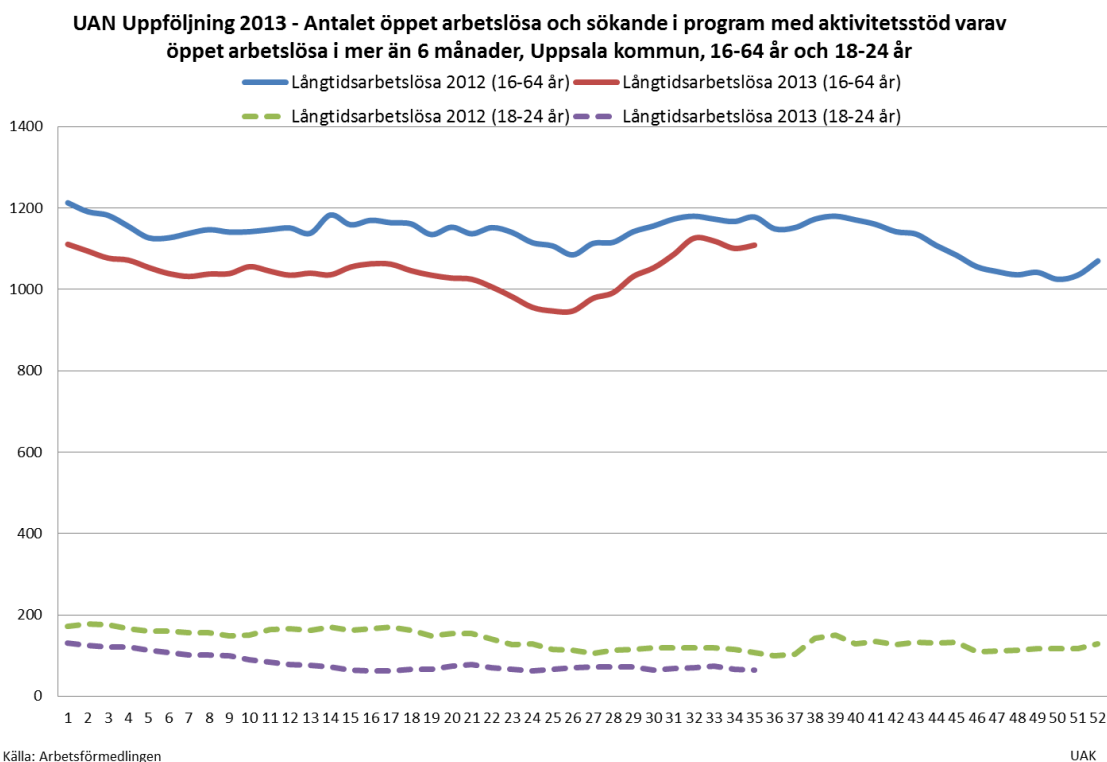


Den öppna arbetslösheten minskade under större delen av våren för att sedan stiga kraftigt under sommarmånaderna. Under sommaren ligger den öppna arbetslösheten en liknande nivå som motsvarande tidpunkt under föregående år med ungefär 40 personer färre i år jämfört med 2012. Antalet öppet arbetslösa och sökande i program med aktivitetsstöd har ökat något jämfört med samma tidpunkt under 2012, med en ökning på ungefär 100 personer.



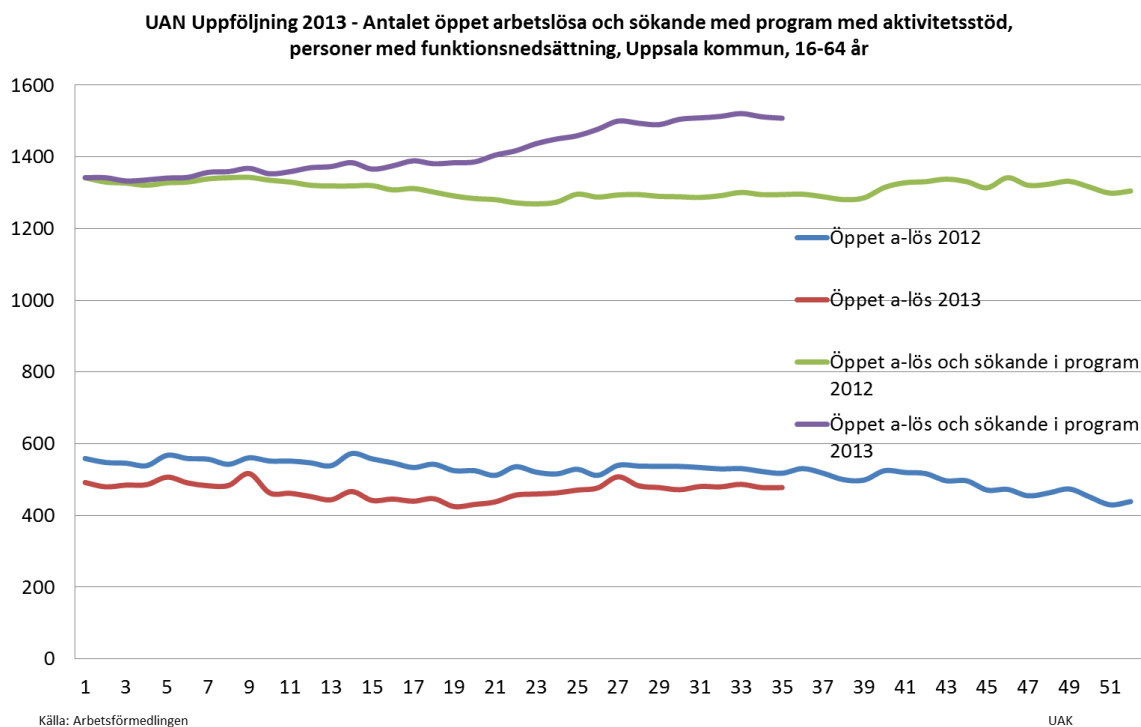
Antalet unga arbetslösa och sökande i program med aktivitetsstöd är färre under sommarmånaderna 2013 jämfört med samma period 2012. Det är främst antalet öppet arbetslösa som har minskat, där det har skett en minskning med ungefär 100 personer jämfört med sommarmånaderna under 2012. Antalet sökande i program med aktivitetsstöd ligger på en liknande nivå i år jämfört med motsvarande tidpunkt under 2012.

Följande diagram visar personer som är arbetslösa eller sökande i program med aktivitetsstöd under mer än 6 månader varav i öppen arbetslöshet i mer än 6 månader (tidigare kallade långtidsarbetslösa).



Antalet öppet arbetslösa och sökande i program med aktivitetsstöd under mer än 6 månader är lägre 2013 än 2012. Även för ungdomar mellan 18-24 år är antalet lägre 2013 jämfört med 2012. Under sommarmånaderna har antalet långtidsarbetslösa mellan 16-64 år ökat något jämfört med tidigare månader under 2013, men den totala nivån är fortfarande lägre än nivån under 2012.

Personer med funktionsnedsättning har svårt att komma ut i eget arbete, vilket illustreras i diagrammet nedan.

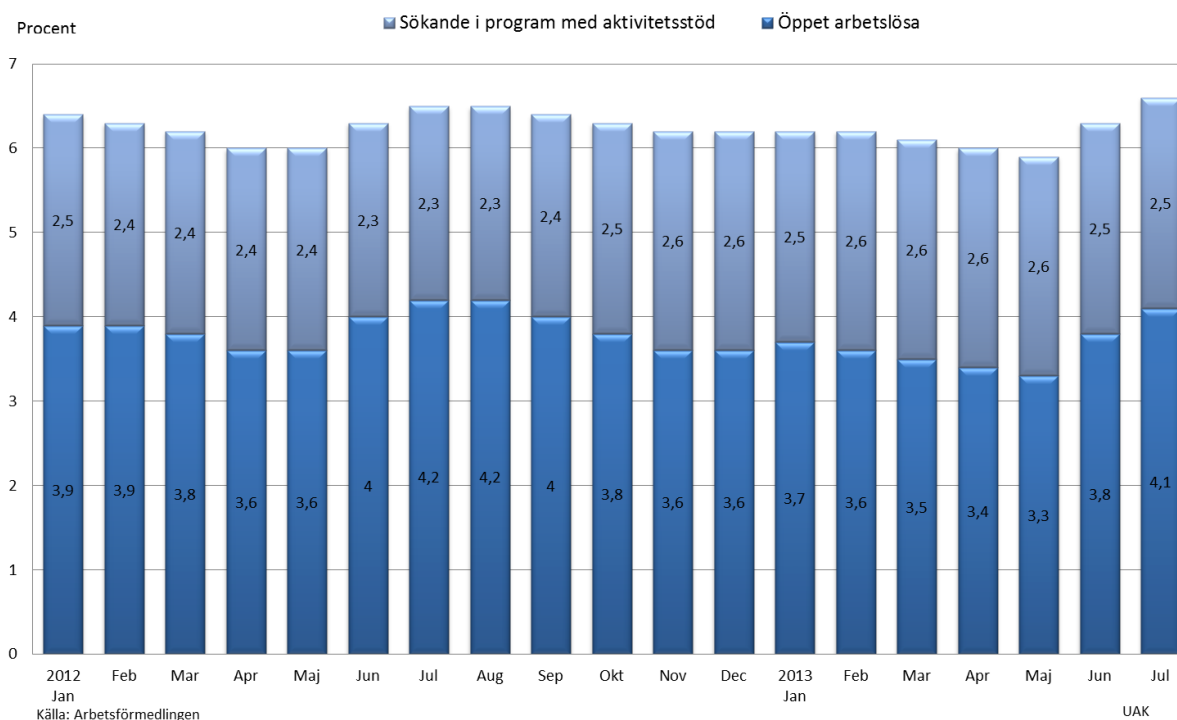


Hittills under 2013 är det fler öppet arbetslösa och sökande i program med aktivitetsstöd jämfört med samma månader under 2012. I diagrammet framgår att det framförallt är antalet sökande i program med aktivitetsstöd som har ökat, då andelen öppet arbetslösa är lägre under 2013 jämfört med 2012. Under sommarmånaderna har det skett en ökning av antal sökande i program med aktivitetsstöd med i snitt drygt 50 personer jämfört med maj månad år 2013.

Andel av arbetskraften som är arbetslösa

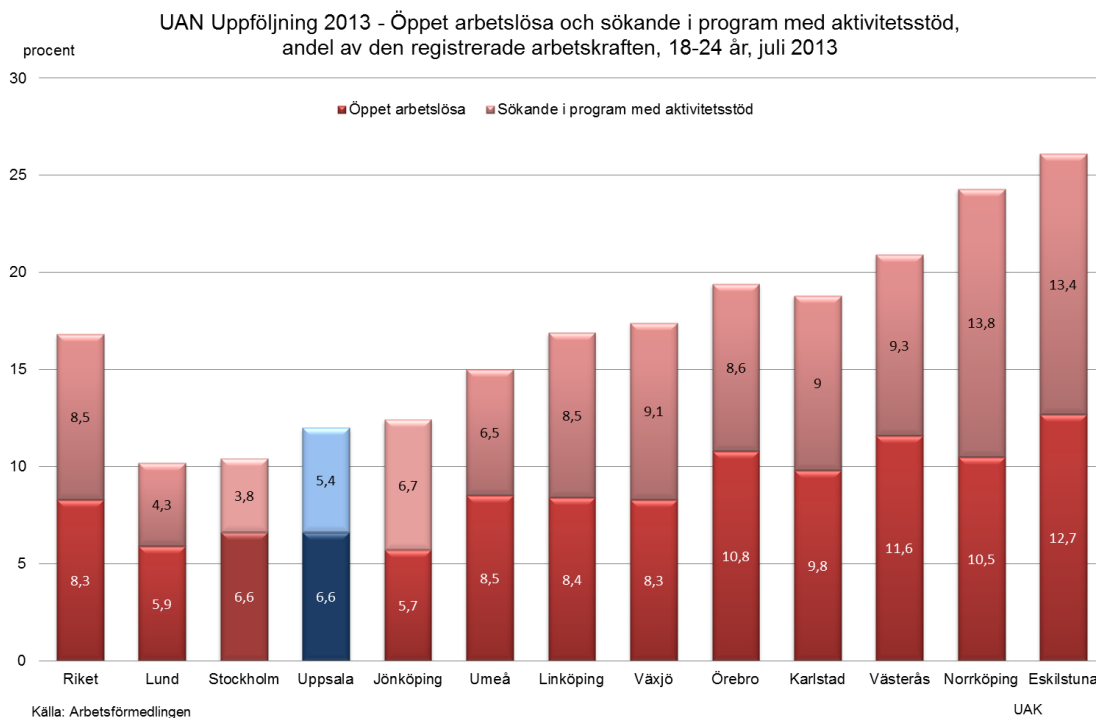
Arbetsförmedlingen kompletterade 2011 sitt sätt att beräkna andelen arbetslösa med att beräkna utifrån den registrerade arbetskraften. Tidigare gjordes beräkningen endast relaterat till befolkningen 16 – 64 år. Andelen arbetslösa finns nu alltså båda i förhållande till den registrerade arbetskraften och befolkningen 16 – 64 år. Den registerbaserade arbetskraften består av den förvärvsarbetande nattbefolkningen, öppet arbetslösa som är inskrivna på Arbetsförmedlingen och personer i program med aktivitetsstöd. Detta förändrar storleken på andelen arbetslösa men inte antalet. Större andel är öppet arbetslösa jämfört med den registrerade arbetskraften än av befolkningen. Diagrammet nedan visar den sammanlagda andelen öppet arbetslösa och sökande i program med aktivitetsstöd i Uppsala av den registrerade arbetskraften.

UAN Uppföljning 2013 - Öppet arbetslösa och sökande i program med aktivitetsstöd, andel av den registrerade arbetskraften i Uppsala kommun 2012 och 2013, 16-64 år



Andelen öppet arbetslösa och sökande i program med aktivitetsstöd ökade något i riket under sommarmånaderna jämfört med maj (från 8,1 % till i genomsnitt 8,3 %). Uppsala följer rikstrenden och andelen öppet arbetslösa och sökande i program med aktivitetsstöd ökade under sommarmånaderna jämfört med maj månad (från 5,9 % till i genomsnitt 6,5 %).

För unga i riket mellan 18-24 har andelen öppet arbetslösa ökat under juni och juli jämfört med april och maj, medan antal sökande i program med aktivitetsstöd i riket har minskat under samma tidsperiod. Även för de unga i Uppsala har det skett en ökning av antalet öppet arbetslösa under juni och juli, jämfört med april och maj. Andelen sökande i program med aktivitetsstöd ligger dock kvar på en liknande nivå som föregående månader, och följer således inte trenden från riket med ett minskande antal under sommaren. I diagrammet nedan presenteras siffrorna för juli månad.



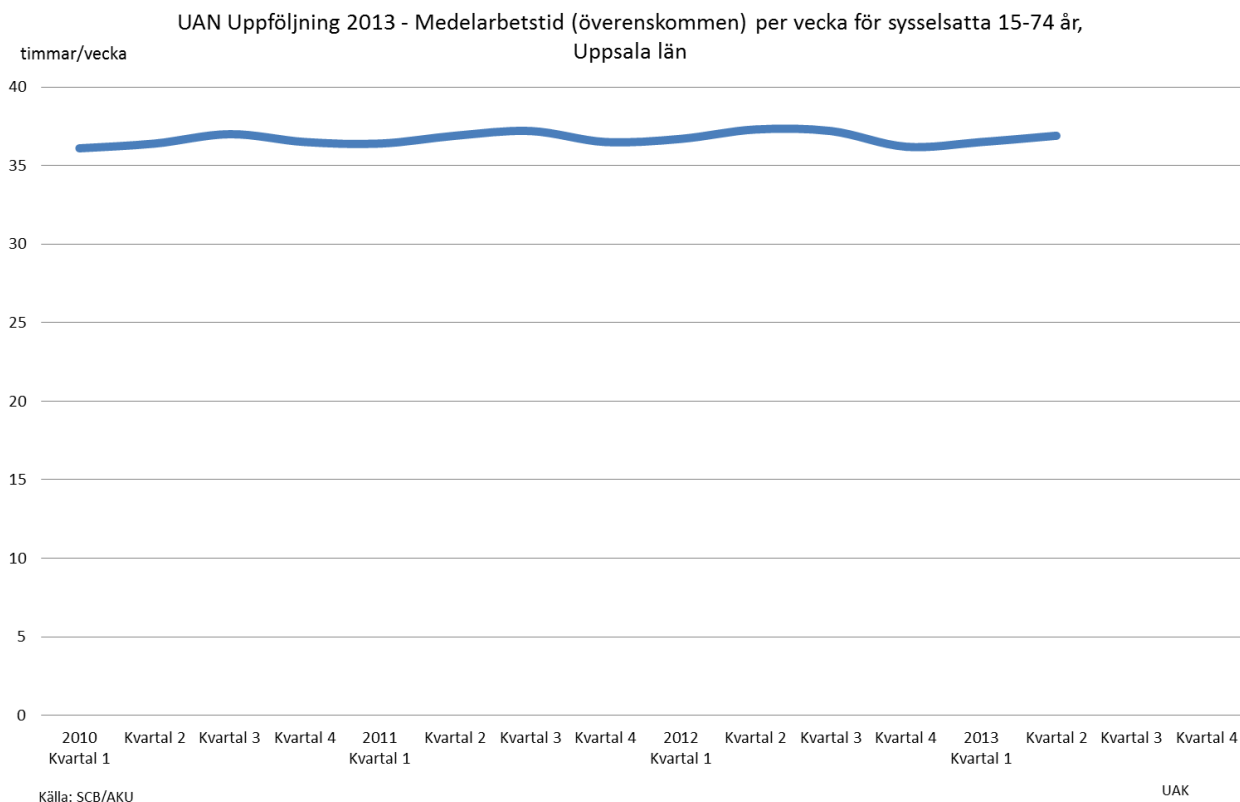
Uppsala har en låg andel öppet arbetslösa och sökande i program med aktivitetsstöd jämfört med andra liknande kommuner.

Sysselsättning

SCB genomför kvartalsvis arbetskraftsundersökningar för att ta fram statistik på sysselsättningen.

I gruppen sysselsatta ingår personer som under en viss vecka (referensveckan, alltså när undersökning genomfördes) utförde något arbete, antingen som avlönade arbetstagare, som egna företagare eller oavlönade medhjälpare i företag tillhörande make/maka eller annan medlem av samma hushåll samt personer som inte utförde något arbete enligt ovan, men som hade anställning, arbete som medhjälpare i hushållsmedlem eller egen företagare och var tillfälligt frånvarande under hela referensveckan. Orsak till frånvaron kan vara sjukdom, semester, tjänstledighet, värnpliktstjänstgöring eller ledighet av annan anledning. Personer som deltar i vissa arbetsmarknadspolitiska program räknas som sysselsatta.

Nedanstående diagram visar överrenskommen medelarbetstid per vecka för de som ingår i gruppen sysselsatta.

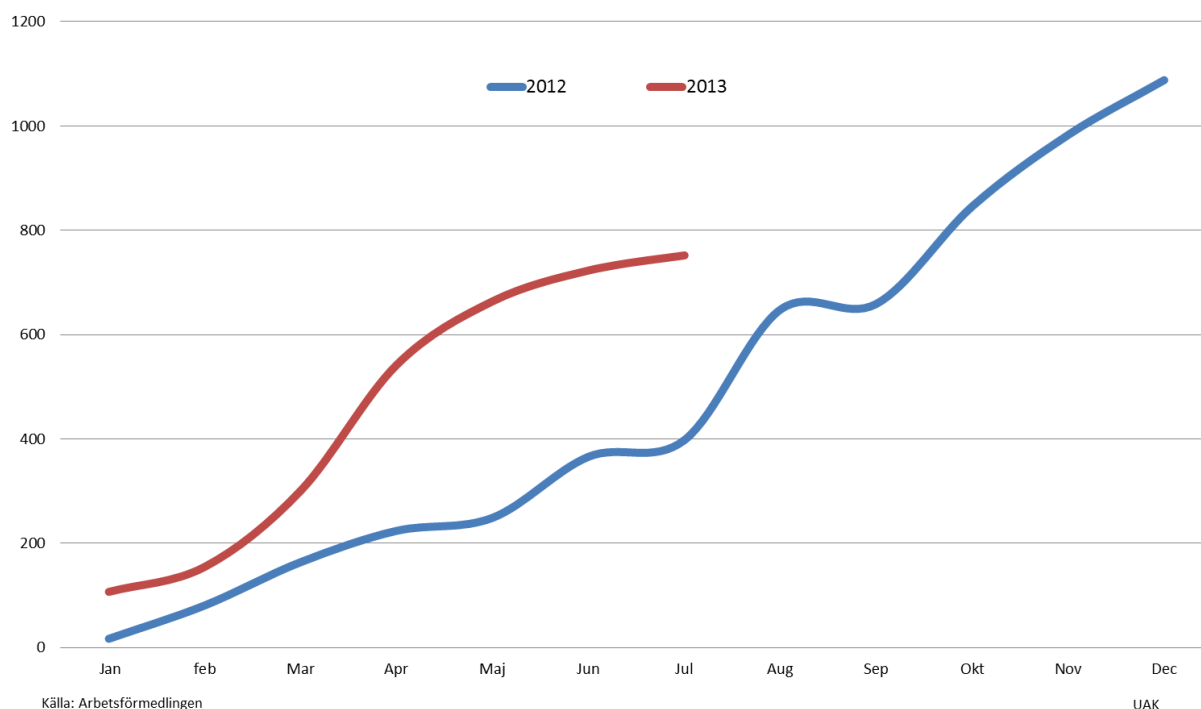


Det sker små förändringar i medelarbetstiden över tid. Medelarbetstiden har dock stigit något under andra kvartalet 2013 i jämförelse med det första kvartalet. Samma mönster kan även urskiljas tidigare år, då medelarbetstiden ökar något under andra och tredje kvartalet.

Varsel

Varsel om uppsägning är ett begrepp som innebär att en arbetsgivare förvarnar om en större mängd uppsägningar. Om minst fem arbetstagare är berörda vid ett tillfälle eller om arbetsgivaren tror att fler än tjugo arbetstagare kommer att beröras under en nittiodagarsperiod ska varsel lämnas till Arbetsförmedlingen. Mindre driftinskränkningar ingår inte i statistiken. Arbetsförmedlingen lämnar inte ut statistik på kommunnivå eftersom det gör det möjligt att identifiera företag som lämnar varsel.

UAN Uppföljning 2013 - Antal varsel ackumulerat under året, Uppsala län



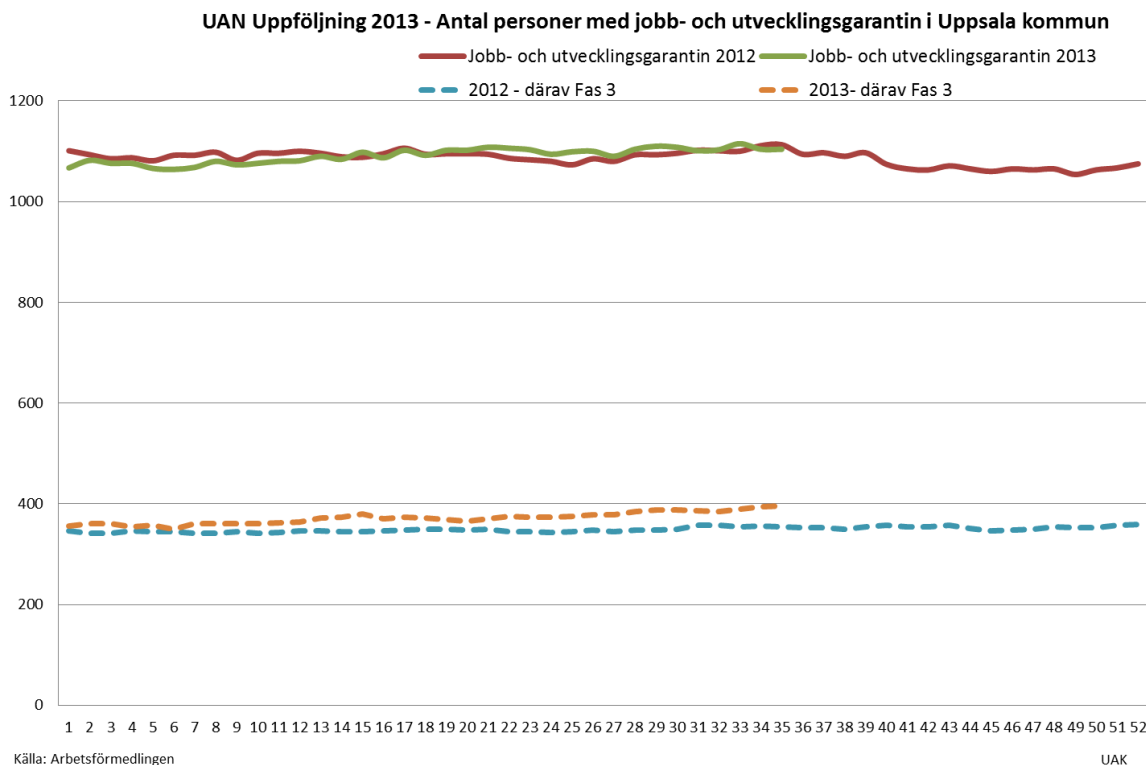
Antal varsel om uppsägning i Uppsala län var högt i augusti och oktober 2012 men stabiliserade sig sedan kring drygt 100 varsel i månaden från november till mars 2013. I maj 2013 uppgick antal varsel till 122, vilket var en minskning jämfört med april där antal varsel uppsteg till 241. Under juni minskade antalet varsel kraftigt ner till 59 stycken, för att sedan minska ytterligare till 29 stycken i juli. Juni månad 2012 hade 117 varsel, vilket är nästan dubbelt så högt som årets siffra. I juli 2012 minskade antalet varsel dock markant till 32 stycken, vilket är en liknande nivå som årets. Det är var arbetsgivaren är lokaliserad som avgör vilket län varslet hamnar i statistiken. Alltså kan en kommun eller län där många pendlar till arbetsplatsen i ett annat län påverkas av varsel i det andra länet. En stor del av de rapporterade varslen realiseras aldrig och många varslade får snabbt ett nytt arbete.

Arbetsförmedlingens insatser

Arbetsförmedlingen ska verka för att förbättra arbetsmarknadens funktionssätt genom att bidra till att varaktigt öka sysselsättningen. Det sker bland annat genom aktivt och målmedvetet arbete med olika insatser.

Antalet personer med arbetspraktik via Arbetsförmedlingen har minskat kraftigt sedan 2010. I början på 2010 hade ungefär 350 personer arbetspraktik vilket är nästan 250 fler personer än i början på 2013. Den generella trenden är alltså att personer i större utsträckning tar del av

andra arbetsmarknadsprogram än arbetspraktik. I slutet på augusti har 81 personer arbetspraktik via Arbetsförmedlingen.

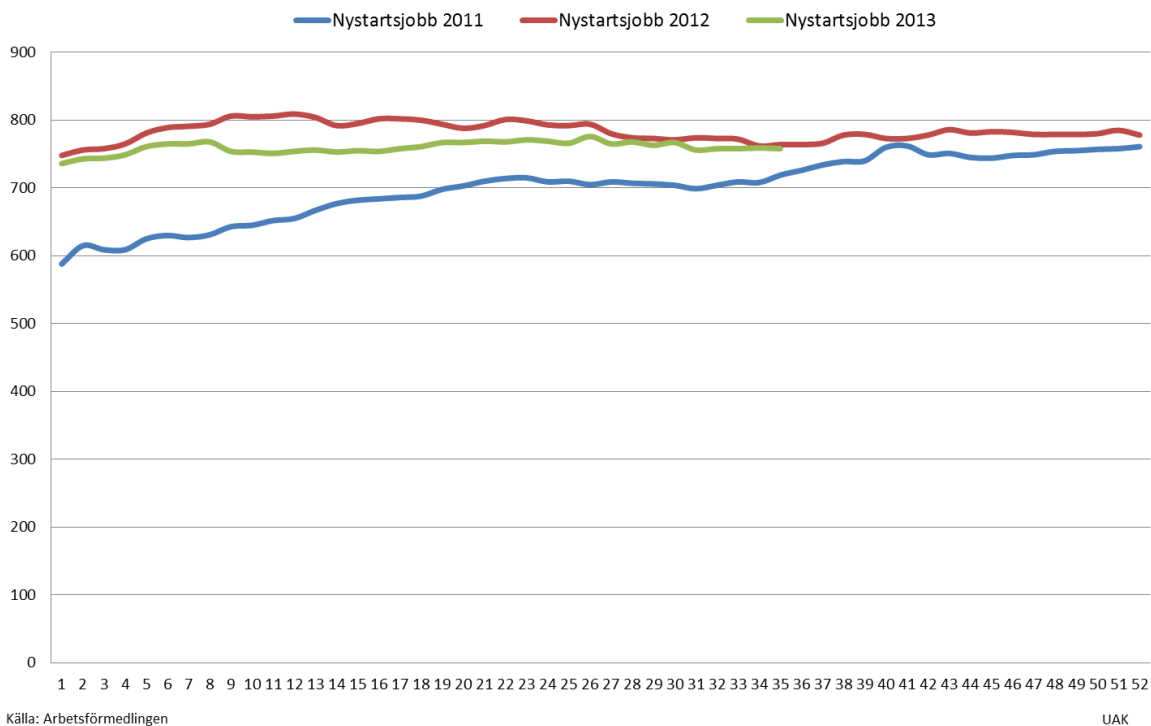


Antalet personer i jobb- och utvecklingsgarantin har legat stabilt under hela 2012 på nästan 1 100 personer och så även hittills under 2013, vilket kan ses i diagrammet ovan. Det är något fler män i jobb- och utvecklingsgarantin än kvinnor, så även i sysselsättningsfasen.

Jobbgarantin för ungdomar omfattade runt 500 personer i Uppsala kommun i början på året för att sedan i enlighet med tidigare år sjunka fram till hösten. I slutet av augusti var det 316 personer som omfattades av jobbgarantin. En majoritet i jobbgarantin för ungdomar är män.

Antalet nystartsjobb har ökat tre år i följd för att sedan stabilisera sig under 2012. Drygt 750 personer i Uppsala har ett nystartsjobb i slutet av augusti 2013, vilket är ungefär 10 personer mindre jämfört med samma period 2012. En del av dessa jobb för Uppsala kommuns del tillkommer via Navet. I diagrammet nedan redovisas siffrorna mellan januari 2011 och augusti 2013.

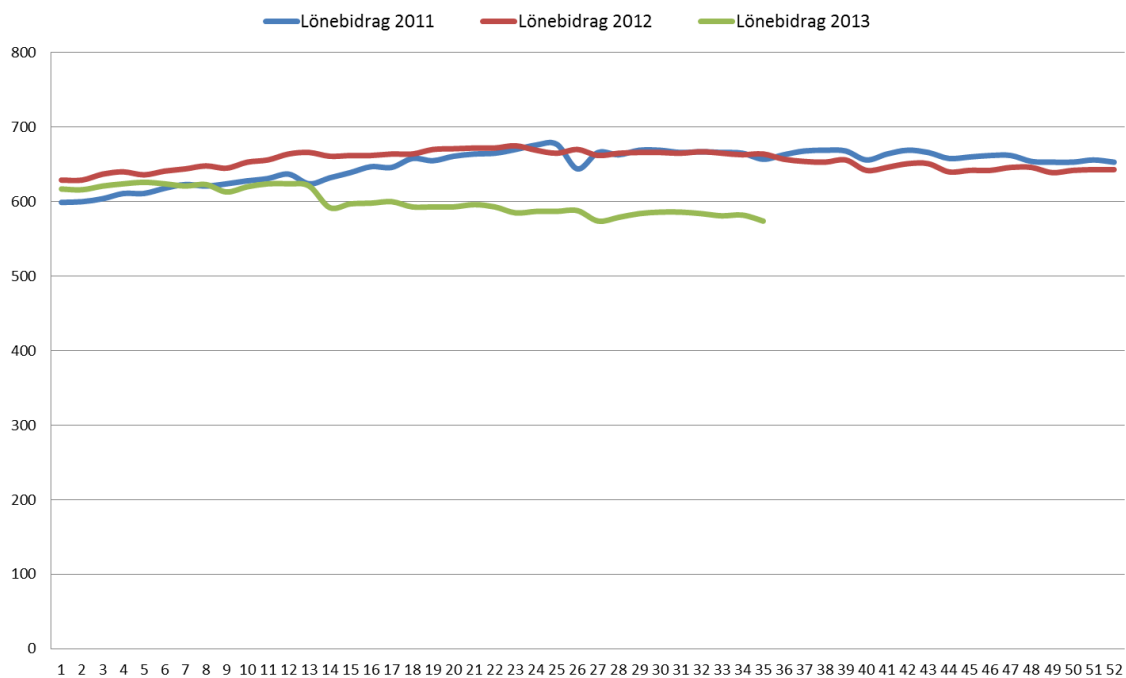
UAN Uppföljning 2013 - Antal personer som haft nystartsjobb i Uppsala kommun



Antalet instegsjobb har pendlat mellan 50 och 75 under 2012. Även under 2013 har antalet instegsjobb pendlat från vecka till vecka och i slutet på augusti har 83 personer instegsjobb.

Antalet anställningar med stöd av lönebidrag från Arbetsförmedlingen är hittills lägre under 2013 jämfört med 2012. Inledningsvis var nivåerna liknande de under 2012, men från mars 2013 har nivåerna varit lägre. I augusti 2013 är det knappt 100 personer färre som har lönebidrag jämfört med motsvarande siffra under 2011 och 2012, vilket åskådliggörs i diagrammet nedan.

UAN Uppföljning 2013 - Antal personer med lönebidrag i Uppsala kommun



Källa: Arbetsförmedlingen

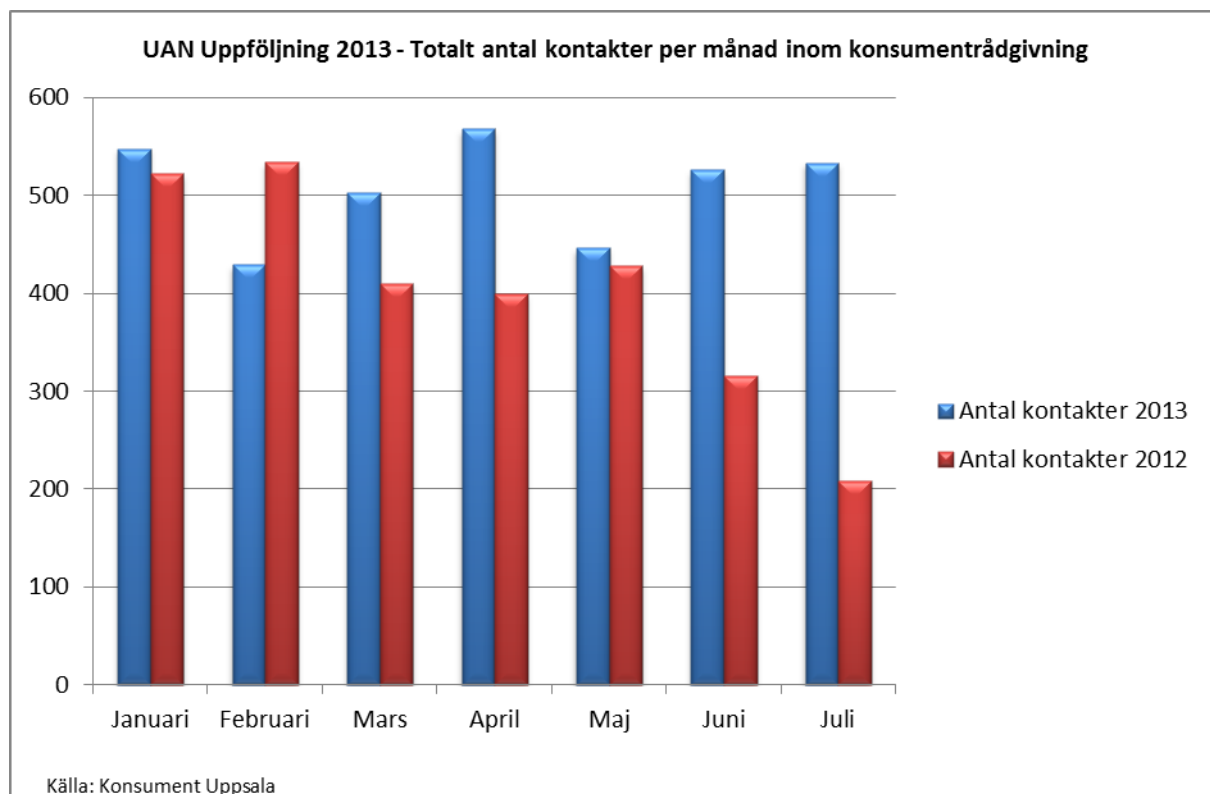
UAK

Handläggare
Frändén KristinaDatum
2013-09-03Diarienummer
UAN-2013-0093

Rapport konsumentrådgivning och budget- och skuldrådgivning

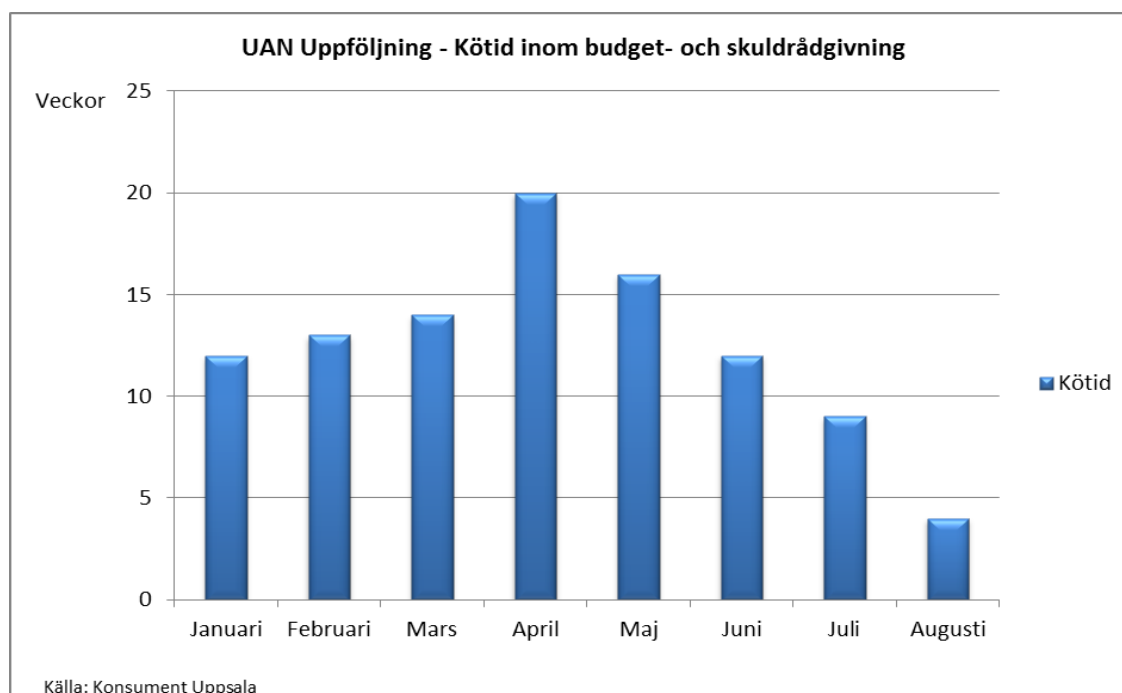
Nämnden ansvarar för konsumentrådgivning och budget- och skuldrådgivning samt kommunens skyldigheter enligt skuldsaneringslagen. Vård & bildning har i uppdrag av nämnden att erbjuda Uppsalas invånare konsumentrådgivning och budget- och skuldrådgivning.

Konsumentrådgivning är en fri nyttighet för alla Uppsalas invånare. Syftet med uppdraget till Vård & bildning är att genom rådgivning bidra till att stärka konsumenternas ställning på marknaden för att dessa ska kunna använda sina resurser på bästa sätt. Vård & bildning i form av Konsument Uppsala ska upprätthålla en servicenivå för konsumentrådgivningen så att svar eller återkoppling ges senast nästkommande dag. Konsumentrådgivningen ska vara tillgänglig via telefon minst 20 timmar per vecka alla helgfria veckor. Inom konsumentrådgivningen uppnås den servicenivå som avses och har således gjort detta under året. De senaste åren har trenden varit att antalet kontakter per ärende blir allt fler, vilket är en indikator på att ärendenas komplexitet ökar. I nedanstående diagram framgår att det totala antalet kontakter per månad har ökat i år gentemot år 2012.



Vård & bildning har även i uppdrag att ge budget- och skuldrådgivning samt att i enlighet med aktuell lagstiftning vara behjälplig före, under och efter skuldsaneringsförfarandet. Korta väntetider och tidig hjälp inom budget- och skuldrådgivning är centralt för att undvika ekonomiskt utanförskap. Efterfrågan av budget- och skuldrådgivning har ökat bland annat beroende på att rådgivning erbjuds klienter som har kontakt med Myndigheten för bostadssamordning. Under förra året arbetades kön ner under våren och var nere på någon enstaka vecka som kortast. Väntetiden ökade kraftigt i slutet på året och den slutliga genomsnittskön vid nybesök var för 2012 drygt 6 veckor. Målsättning är att väntetiden för budget- och skuldrådgivning inte överstiger åtta veckor.

Under 2013 har trycket på budget- och skuldrådgivningen ökat och väntetiden har som högst uppgått till 20 veckor. En anledning till det ökade trycket är att allt fler ärenden aktualiseras via socialtjänsten och av andra handläggare inom kommunen. I ärendestocken finns i nuläget 362 ärenden. Under augusti har Konsument Uppsala gjort en satsning för att förkorta kön, och väntetiden är i nuläget nere på 4 veckor. Satsningen innebär dock att ett betydligt större antal besökare än normalt tas emot, och vid samtal med Konsument Uppsala framkommer att det ännu är oklart hur det kommer gå att hantera alla på sikt. Eventuellt kommer det att behövas ett stopp för ny-intag längre fram under hösten, då framtida strömningar kan bli för svåra att ta sig an. Att förkorta kön är viktigt av flera anledningar, bland annat skapas en ond cirkel då en lång väntetid i sig ger merarbete. Det är till exempel många klienter som ringer och undrar när de får komma, och nybokningssamtalen tenderar att bli längre då den långa väntetiden ofta förs på tal. Det är också stressande för handläggarna att ha en lång kö med många väntande ärenden. Förkortandet av kön kommer resultera i att minimalt med annat arbete blir utfört, så som exempelvis förebyggande arbete för andra grupper än gymnasieskolan. I diagrammet nedan redovisas kötiden i antal veckor per månad under 2013.



I nedanstående diagram visas antalet inkomna och påbörjade ärenden per månad inom budget- och skuldrådgivning.

