

Arbetsmarknadsförvaltningen
Tjänsteskrivelse till arbetsmarknadsnämnden

Datum:
2021-01-14

Diarienummer:
AMN-2021-00004

Handläggare:
Henrik Jansson, Linda Helmer

Uppföljning arbetsmarknad januari 2021

Förslag till beslut

Arbetsmarknadsnämnden beslutar

1. **att** lägga informationen till handlingarna

Ärendet

Arbetsmarknadsnämnden beslutade 2020-12-21 om en regelbunden återkoppling och uppföljning av arbetsmarknadsverksamheten och dess resultat. Förutom uppföljning ska förvaltningen regelbundet återrapportera resultat samt genomföra och planerade aktiviteter inom ramen för det dynamiska inköpssystemet. Förutom uppföljning av beslutade punkter redovisas i januariuppföljningen även nationell arbetsmarknadsstatistik för Uppsala kommun.

I bilaga 1 presenteras redovisningspunkter utifrån ärendet.

Beslutsunderlag

Tjänsteskrivelse daterad 14 januari 2021
Bilaga 1. Uppföljning arbetsmarknadsverksamheten januari

Arbetsmarknadsförvaltningen

Lena Winterbom
Förvaltningsdirektör

Arbetsmarknadsnämnden

Bilaga 1

Handläggare:

Henrik Jansson, Linda Helmer

Bilaga 1. Uppföljning arbetsmarknadsverksamheten januari

Denna uppföljning syftar till att redogöra olika redovisningspunkter och volymer inom arbetsmarknadsverksamheten. Arbetsmarknadsnämnden beslutade 2020-12-21 om en regelbunden återkoppling och uppföljning av arbetsmarknadsverksamheten och dess resultat. Statistiken är hämtad från verksamhetssystemet Lifecare/Procapita samt Arbetsförmedlingens offentliga statistik.

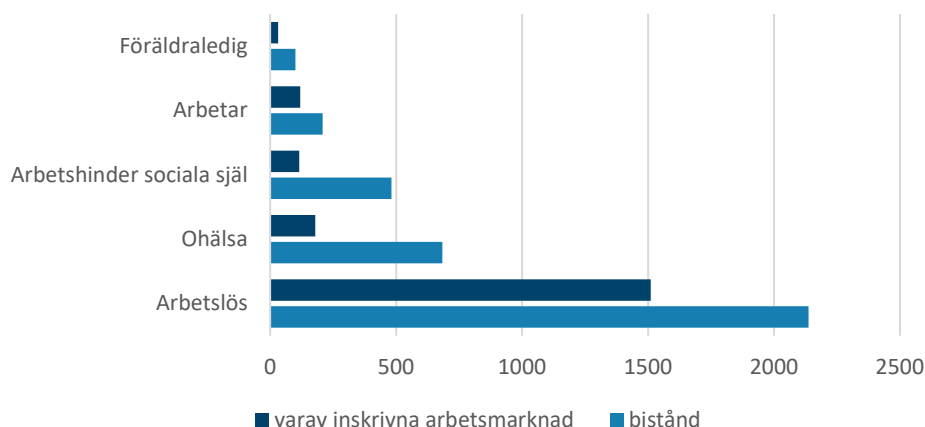
I januari redovisas nedanstående punkter:

1. Individer som uppbär försörjningsstöd och är inskrivna fördelade på:
 - försörjningsstöds-koder
 - kön
 - ålder
2. Inskrivna samt registrerade arbetsmarknadsinsatser
3. Antal till arbete och studier 2020
4. Genomförda och planerade upphandlingar inom det dynamiska inköpssystemet
5. Nationell arbetsmarknadsstatistik Uppsala kommun

Redovisning punkt 1

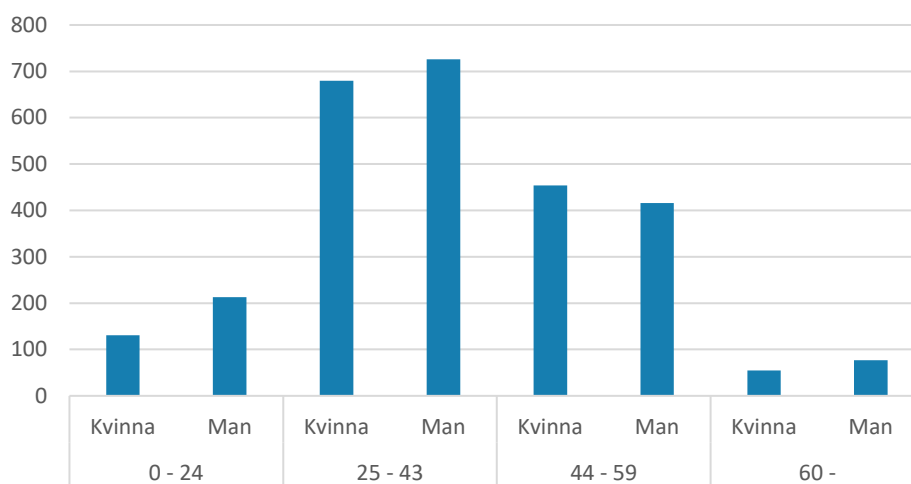
Diagrammet nedan visar de vanligaste orsakskoderna på vuxna i hushåll med utbetalt ekonomiskt bistånd som är inskrivna på arbetsmarknadsverksamheten. Den vanligaste orsakskoden är arbetslös följt av ohälsa. 52 procent av de som uppbär ekonomiskt bistånd i november var inskrivna på arbetsmarknadsverksamheten.

Antal vuxna i hushåll med utbetalt ekonomiskt bistånd
november 2020



Den vanligaste åldersgruppen som är inskrivna på arbetsmarknadsverksamheten är 25-43 år, det gäller både kvinnor och män.

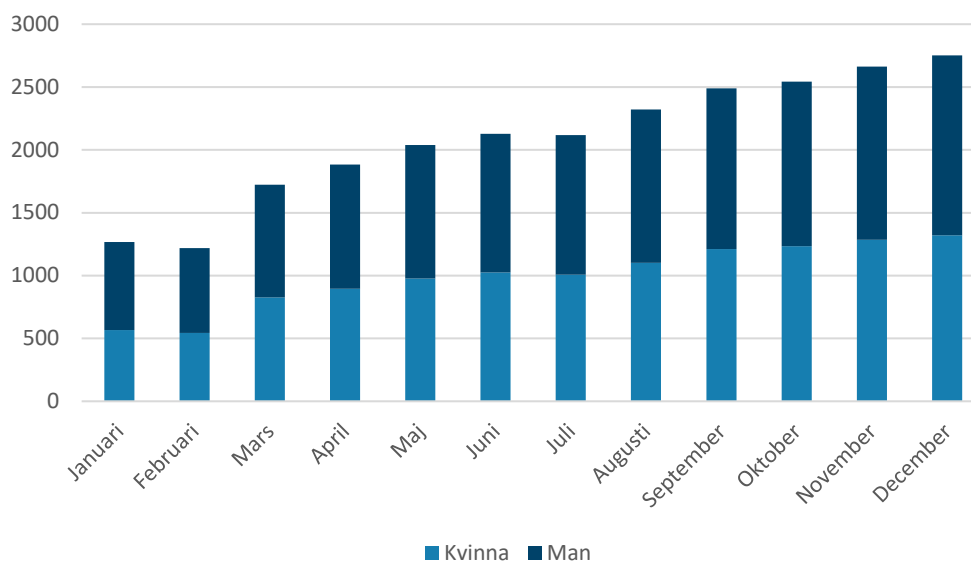
Antal inskrivna fördelat på ålder i december



Redovisning punkt 2

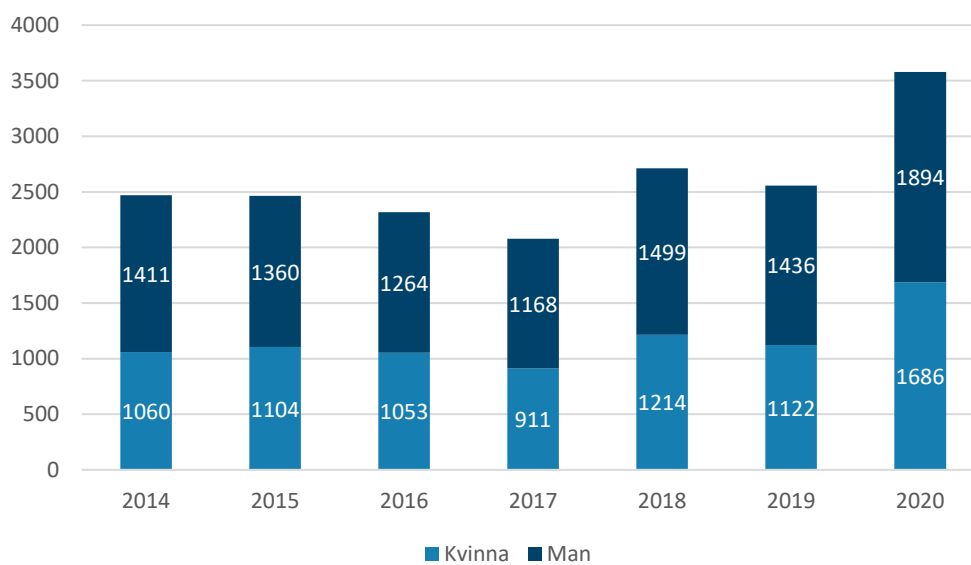
Antal individer inskrivna på arbetsmarknadsverksamheten har ökat under 2020. Ökningen beror främst på beslutet att erbjuda heltidsplanering för individer som uppbär ekonomiskt bistånd och läser SFI. I december var 1432 män och 1320 kvinnor inskrivna.

Antal inskrivna per månad 2020



Unika individer inskrivna på arbetsmarknadsverksamheten har ökat med 1022 individer mellan 2019 och 2020.

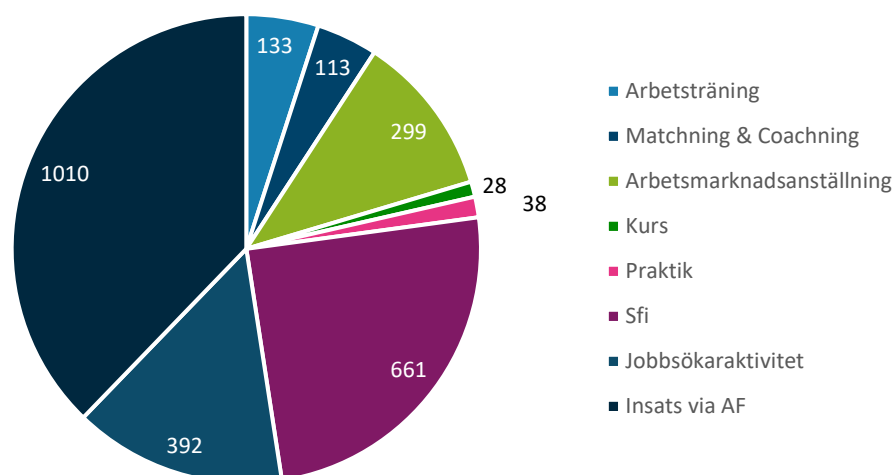
Antal unika inskrivna individer per år



En individ inskriven på arbetsmarknadsverksamheten kan ha en eller flera registrerade aktiviteter under en månad. Insats via AF betyder att individen är inskriven i ett arbetsmarknadspolitiskt program hos Arbetsförmedlingen som till exempel etableringsprogrammet, jobbgarantin för ungdomar eller jobb och utvecklingsgarantin.

Bortser man från Insats via AF är arbetsmarknadsanställning, sfi, arbetsträning och jobbsökaraktivitet de insatserna med flest registreringar under december.

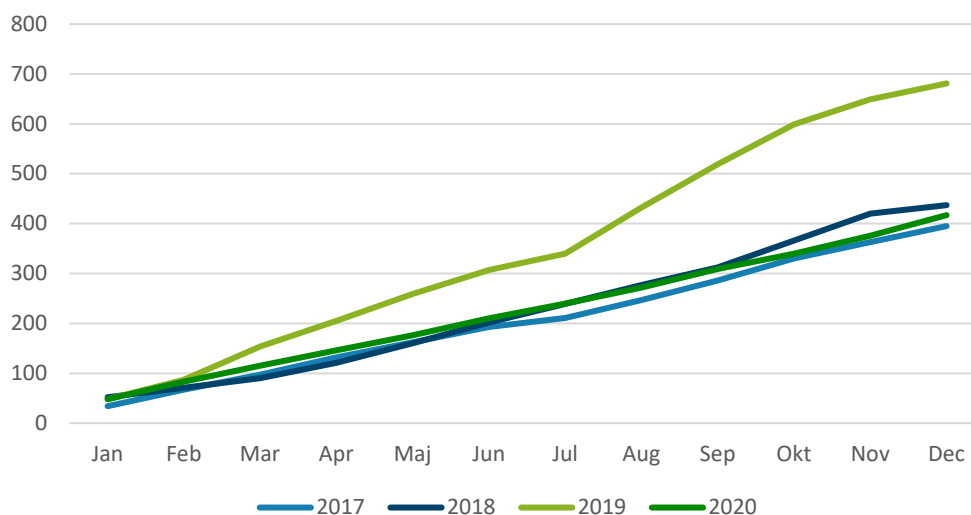
Registrerade insatser någong gång under december 2020



Redovisning punkt 3

Under 2020 har 417 individer lämnat arbetsmarknadsverksamheten på grund av arbete (270) eller studier (146). Det är fler män än kvinnor som avslutats till både arbete och studier. Antal kvinnor som avslutats till arbete uppgår till 105 och till studier 68 st.

Antal till arbete och studier vid avslut från arbetsmarknadsverksamheten



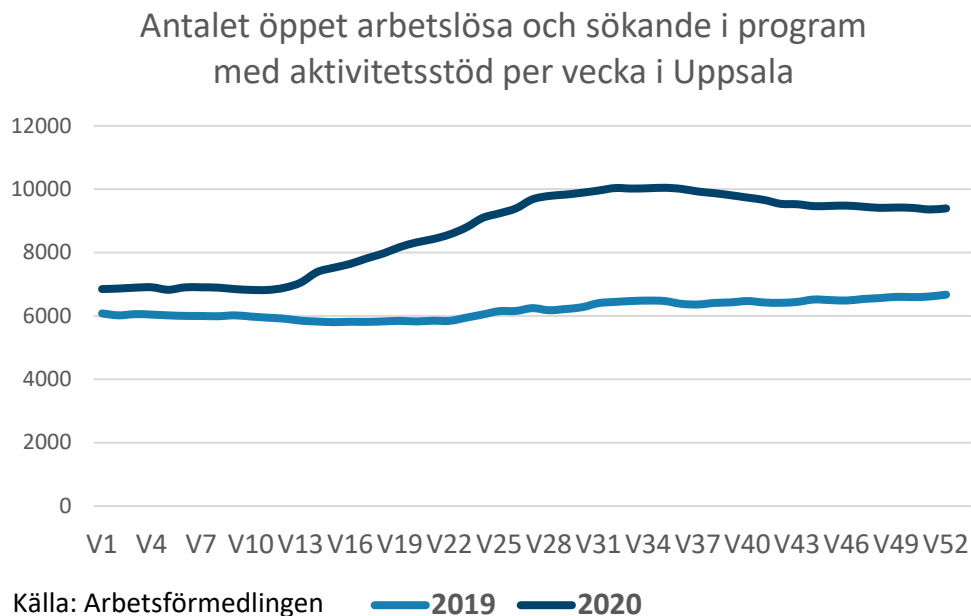
Redovisning punkt 4

De första upphandlade arbetsbefrämjande insatserna genom det dynamiska upphandlingssystemet DIS startade under 2020. Omfattningen på upphandlade platser uppgår hittills till 420 platser. Upphandling av arbetsträningsplatser samt en ny upphandling av utbildning i grundläggande IT-kunskap sker under januari och februari. Vid sidan av DIS kommer även upphandling av ferieinsats ske under våren utifrån beslut i nämnden december 2020.

| År | Upphandlade insatser | Leverantör | Antal platser | Option utlöst | Kostnad sek | Ann at: |
|------------------|--|------------------------|---------------------------|---------------|-------------|---------|
| 2020 | Utbildning i grundläggande IT-kunskap | Enrival AB | 60 (120) | Ja | 604 000 | |
| | Arbetsprövning | Uppsala Stadsmission | 50 | Nej | 461 998 | |
| | Matchning mot arbete, utsatta stadsdelar | AB Coachgruppen | 75 (150) | Ja | 1 298 000 | |
| 2021 | Jobbsökarkurs | Enrival & Coachgruppen | 100 | | | |
| | Arbetsträning butik/handel | Ej avgjort | 15 avropade platser/månad | | | |
| | Arbetsträning odling/växthus | Ej avgjort | 10 avropade platser/månad | | | |
| | Arbetsträning administration/kontor | Ej avgjort | 10 avropade platser/månad | | | |
| | Utbildning grundläggande IT-kunskap | Ej avgjort | 100 | | | |
| Planerade | Matchning mot arbete | | | | | |

Redovisning punkt 5

Antalet öppet arbetslösa och sökande i program med aktivitetsstöd är högre 2020 än 2019. Antal nyinskrivna arbetssökande på Arbetsförmedlingen var klart högre under våren och sommaren 2020 än 2019. Under hösten låg antal nyinskrivna i nivå med 2019.



Andelen arbetslösa av den registrerade arbetskraften gick upp i början av året för att minska något under hösten.

