

§ 248

Mål och budget 2021-2023 samt fastställande av skattesats för 2021

KSN-2019-03310

Beslut

Kommunstyrelsen föreslår kommunfullmäktige besluta

1. **att** fastställa finansiella mål för planperioden i enlighet med föredragningen,
2. **att** fastställa utdebiteringen av kommunal inkomstskatt för år 2021 till 21:14 kronor per skattekrona,
3. **att** fastställa resultaträkning för 2021 samt för resterande planperiod enligt handlingens **bilaga 1**,
4. **att** anta inriktningsmål och uppdrag enligt handlingens kapitel Mål och uppdrag för nämnder och bolagsstyrelser,
5. **att** anta ägardirektiv, resultatkrav och investeringsnivåer för Uppsala Stadshus AB och dotterbolagen i stadshuskoncernen enligt handlingens kapitel Ägardirektiv, resultatkrav och investeringsnivåer för Uppsala Stadshus AB och dotterbolagen i Stadshuskoncernen,
6. **att** fastställa internräntan för 2021 till 1,25 procent,
7. **att** fastställa kommunbidrag per nämnd och verksamhetsområde för 2021 samt för resterande planperiod enligt handlingens **bilaga 3**,
8. **att** fastställa budget och flerårsplan för de gemensamma nämnderna räddningsnämnd respektive överförmyndarnämnd enligt handlingens **bilaga 4** och **bilaga 5**,
9. **att** anta investeringsbudget för 2021 samt för resterande planperiod enligt handlingens **bilaga 10**,
10. **att** anta indikatorer och nyckeltal för kommunens verksamhetsområden enligt handlingens **bilaga 12**,
11. **att** fastställa uppföljningsplan enligt handlingens **bilaga 13**,
12. **att** fastställa gatu- och samhällsmiljönämndens taxor och avgifter enligt **bilaga 2**,
13. **att** fastställa idrotts- och fritidsnämndens taxor och avgifter enligt **bilaga 2**,
14. **att** fastställa kommunstyrelsens taxor och avgifter enligt **bilaga 2**,
15. **att** fastställa kulturnämndens taxor och avgifter enligt **bilaga 2**,
16. **att** fastställa miljö- och hälsoskyddsnämndens taxor och avgifter enligt **bilaga 2**,

Kommunstyrelsen
ProtokollsutdragDatum:
2020-10-21

17. **att** fastställa plan- och byggnadsnämndens taxor och avgifter enligt **bilaga 2**,
18. **att** fastställa räddningsnämndens taxor och avgifter enligt **bilaga 2**,
19. **att** fastställa socialnämndens taxor och avgifter enligt **bilaga 2**,
20. **att** fastställa utbildningsnämndens taxor och avgifter enligt **bilaga 2**,
21. **att** fastställa äldrenämndens och omsorgsnämndens taxor och avgifter enligt **bilaga 2**,
22. **att** fastställa överförmyndarnämndens taxor och avgifter enligt **bilaga 2**,
23. **att** fastställa Bostadsförmedlingens taxor och avgifter enligt **bilaga 2** samt att dessa börjar gälla 15 december 2019, samt
24. **att** fastställa Uppsala Vatten och Avfall AB:s taxor och avgifter enligt **bilaga 2**.

Kommunstyrelsen konstaterar att kommunfullmäktiges presidium föreslår kommunfullmäktige besluta

25. **att** under kommunstyrelsen för år 2021 budgetera 7 051 tusen kronor till kommunrevisionen.

Kommunstyrelsen besluta för egen del

26. **att** fastställa kommunstyrelsens avgifter enligt **bilaga 2**,
27. **att** uppdra till samtliga nämnder att utarbeta en verksamhetsplan och budget för 2021–2023, med utgångspunkt i de inriktningsmål, uppdrag och indikatorer som finns angivna i Mål och budget 2021, med plan för 2022–2023, och senast den 31 december 2020 återrapportera verksamhetsplanen till kommunstyrelsen, samt
28. **att** uppdra till berörda nämnder att senast i samband med beslut om verksamhetsplan för 2021–2023, fastställa ersättningsnivåer att gälla för 2021.

Sammanfattning

I den gemensamma beredningen av Mål och budget 2021 med plan för 2022–2023 har samtliga nämnder och bolagsstyrelser kvalitetssäkrat innehållet i handlingen inom ramen för av kommunstyrelsen beslutat planeringsdirektiv för 2020 års mål- och budgetprocess.

Beslutsunderlag

- Arbetsutskottets förslag 20 oktober 2020 § 323
- Tjänsteskrivelse daterad 19 oktober 2020
- Bilaga 1, Mål och budget 2021 med plan för 2022–2023
- Bilaga 2, Taxor och avgifter 2021

Justerandes signatur

Utdragsbestyrkande

Kommunstyrelsen
ProtokollsutdragDatum:
2020-10-21**Yrkanden**

David Perez (SD) yrkar:
att bifalla till Sverigedemokraternas förslag till Mål och budget 2021 med plan för 2022-2023.

Hanna Victoria Mörck (V) yrkar:
*att Vänsterpartiets förslag till mål och budget 2021 med plan för 2022 – 2023 antas som kommunstyrelsens förslag till mål och budget,
att kommunstyrelsen föreslår kommunfullmäktige att till decemberfullmäktige få återkomma med nya förslag till indikatorer samt justerade avgifter, och att ärendet revideras i linje med detta.*

Mohamad Hassan (L) och Erik Pelling (S) yrkar bifall till arbetsutskottets förslag.

Fredrik Ahlstedt (M) och Therez Almerfors (M) yrkar:
att bifalla Moderaternas förslag till Mål och Budget 2021 med plan för 2022-2023.

Jonas Segersam (KD) yrkar:
*att fastställa finansiella mål för planperioden enligt Kristdemokraternas förslag till mål och budget för 2021 med plan för 2022-2023,
att fastställa utdebiteringen av kommunal inkomstskatt för år 2021 till 20:84 kronor per skattekrona,
att fastställa resultaträkning för 2021 samt för resterande planperiod enligt Kristdemokraternas förslag till mål och budget för 2021 med plan för 2022-2023,
att anta inriktningsmål och uppdrag för nämnder och styrelser enligt Kristdemokraternas förslag till mål och budget för 2021 med plan för 2022-2023,
att anta ägardirektiv, resultatkrav och investeringsnivåer för Uppsala Stadshus AB och dotterbolagen i stadshuskoncernen enligt Kristdemokraternas förslag till mål och budget för 2021 med plan för 2022-2023,
att fastställa internräntan för 2021 till 1,25 procent,
att fastställa kommunbidrag per nämnd och verksamhetsområde för 2021 samt för resterande planperiod i enlighet med Kristdemokraternas förslag till mål och budget för 2021 med plan för 2022-2023,
att fastställa budget och flerårsplan för de gemensamma nämnderna räddningsnämnd respektive överförmyndarnämnd enligt Kristdemokraternas förslag till mål och budget för 2021 med plan för 2022-2023,
att anta investeringsbudget för 2021 samt för resterande planperiod enligt Kristdemokraternas förslag till mål och budget för 2021 med plan för 2022-2023,
att i det fall Kristdemokraternas förslag till mål och budget för 2021 med plan för 2022-2023 bifalls återremittera taxor och avgifter för nämnder och styrelser i enlighet med det nya förslaget
att under kommunstyrelsen för år 2021 budgetera 7 051 tusen kronor till kommunrevisionen.*

Justerandes signatur

Utdragsbestyrkande

Kommunstyrelsen
ProtokollsutdragDatum:
2020-10-21

Kommunstyrelsen föreslås för egen del besluta att fastställa kommunstyrelsens avgifter enligt bilaga 2, att uppdra till samtliga nämnder att utarbeta en verksamhetsplan och budget för 2021–2023, med utgångspunkt i de inriktningsmål och uppdrag som finns angivna i Kristdemokraternas förslag till mål och budget för 2021 med plan för 2022-2023, och senast den 31 december 2020 återrapporera verksamhetsplanen till kommunstyrelsen att uppdra till berörda nämnder att senast i samband med beslut om verksamhetsplan för 2021–2023, fastställa ersättningsnivåer att gälla för 2021.

Beslutsgång

Ordförande ställer först arbetsutskottets förslag om en skattesats på 21:14 kronor per skattekrona mot Jonas Segersams (KD) yrkande om en skattesats på 20:84 kronor per skattekrona och finner att kommunstyrelsen bifaller arbetsutskottets förslag.

Votering begärs och genomförs.

Bifall till arbetsutskottets förslag röstar JA, bifall till Jonas Segersams (KD) yrkander röstar NEJ. Kommunstyrelsen beslutar med 12 JA-röster mot 2 NEJ-röster att bifall arbetsutskottets förslag. En ledamot avstår från att rösta i votering.

JA-röst avger:

Fredrik Ahlstedt (M), Mohamad Hassan (L), Asal Gohari (S), Therez Almerfors (M), Erik Dagnesjö (S), Christopher Lagerqvist (M), Eva Christiernin (S), Ulrik Wärnsberg (S), Rickard Malmström (MP), Karolin Lundström (V), Hanna Victoria Mörck (V) och Erik Pelling (S).

Nej-röst avger:

David Perez (SD) och Jonas Segersam (KD).

Avstår:

Stefan Hanna (-).

Ordförande ställer därefter arbetsutskottets förslag mot Fredrik Ahlstedt (M) med fleras yrkande och mot Hanna Victoria Mörcks (V) yrkande och mot David Perez (SD) yrkande och mot Jonas Segersams (KD) yrkande och finner att kommunstyrelsen bifaller arbetsutskottets förslag.

Reservationer

Fredrik Ahlstedt (M), Therez Almerfors (M) och Christopher Lagerqvist (M) reserverar sig mot beslutet till förmån för Fredrik Ahlstedt (M) med fleras yrkande med motiveringen: *Vi reserverar oss mot beslutet till förmån för bifall till Moderaternas förslag till Mål och budget för 2021 med plan för 2022-2023.*

Justerandes signatur

Utdragsbestyrkande

Hanna Victoria Mörck (V) och Karolin Lundström (V) reserverar sig mot beslutet till förmån för Hanna Victoria Mörcks (V) yrkande med motiveringen:
Vänsterpartiet har lämnat ett budgetförslag som ger äldrenämnden de resurserna som behövs efter flera decenniers nedskärningar, detta genom att halvera politikerarvodet, minska kommunikationsavdelningen och genom att tillfälligt gå ifrån två procentsmålet för överskottet under en begränsad period. Vänsterpartiets budget prioriterar jämlikheten genom att istället för sparbetning satsa på välfärden, jobb och bostäder med en budget som möter pandemins utmaningar och prioriterar ett jämlikt Uppsala som är bra för alla.

David Perez (SD) reserverar sig mot beslutet till förmån för eget yrkande.

Jonas Segersam (KD) reserverar sig mot beslutet till förmån för eget yrkande med motiveringen:
Vi reserverar oss till förmån för vårt förslag till Mål och budget för 2021 med plan för 2022-2023. För oss kristdemokrater är välfärden kommunens viktigaste uppdrag, men de senaste åren har styret fullkomligt öst pengar till plakatpolitiska satsningar istället för att förbättra exempelvis äldreomsorgen och förskolan. Våra barn och unga saknar förskolor och skolor att gå i samtidigt som skattepengarna gått till gratis museum och sämre framkomlighet i city. Det är inte att använda våra skattepengar på ett ansvarsfullt sätt. Vår budget är ett tydligt alternativ till de senaste årens oansvariga politik och innehåller bland annat kapat skatteslöseri, stärkt välfärd där den behövs som mest, minskad utbyggnad av sydöstra stadsdelarna och nej till spårväg/BRT i city.

Stefan Hanna (-) reserverar sig mot beslutet med motiveringen:
Jag anser inte att presenterade mål och budget 2021, med plan för 2022-2023, fokuserar tillräckligt mycket på rätt saker. Bland annat tycker jag inte att förslagen i tillräcklig utsträckning förhåller sig klokt till en hög skuldsättning. Jag anser också att det krävs betydligt bättre mätbara förändringar som både klarar att upprätthålla hög kvalitet i välfärdens kärnverksamheter samtidigt som produktiviteten och effektiviteten kraftigt förbättras.

Särskilt yttrande

Jonas Petersson (C) lämnar ett särskilt yttrande:
Om Centerpartiet haft möjlighet att yrka och rösta i kommunstyrelsen hade vi yrkat bifall till Centerpartiets förslag till mål och budget 2021 med ekonomisk plan för 2022-2023. Centerpartiets budgetförslag innebär den omstart som Uppsala kommun behöver i sviterna efter pandemin. Det är en omstart för kommunens ekonomi i form av en rad reformer för att förbättra företagsklimatet, främja företagande och få människor i egen försörjning. Det är en omstart för stadens och hela kommunens utveckling i form av etableringen av ett nytt paradigm på stads- och landsbyggnadsområdet, där förtätningen av populära, gröna områden och stadsdelar stoppas och hela kommunen

Kommunstyrelsen
Protokollsutdrag

Datum:
2020-10-21

*utvecklas. Det är en omstart för kommunens äldre genom historiskt stora satsningar på att bryta ensamheten bland äldre och höja äldreomsorgens kvalitet. Och det är en omstart för Uppsala i bemärkelsen att den allt sämre trygghetssituationen tas på allvar och möts med kraftfulla åtgärder.
Centerpartiet yrkade bifall till sin budget i kommunstyrelsens arbetsutskott och avser att yrka bifall till det i kommunfullmäktige.*

Justerandes signatur

Utdragsbestyrkande

§ 323

Mål och budget 2021-2023 samt fastställande av skattesats för 2021

KSN-2019-03310

Beslut

Kommunstyrelsens arbetsutskott föreslår kommunstyrelsen föreslår kommunfullmäktige besluta

1. **att** fastställa finansiella mål för planperioden i enlighet med föredragningen,
2. **att** fastställa utdebiteringen av kommunal inkomstskatt för år 2021 till 21:14 kronor per skattekrona,
3. **att** fastställa resultaträkning för 2021 samt för resterande planperiod enligt handlingens **bilaga 1**,
4. **att** anta inriktningsmål och uppdrag enligt handlingens kapitel Mål och uppdrag för nämnder och bolagsstyrelser,
5. **att** anta ägardirektiv, resultatkrav och investeringsnivåer för Uppsala Stadshus AB och dotterbolagen i stadshuskoncernen enligt handlingens kapitel Ägardirektiv, resultatkrav och investeringsnivåer för Uppsala Stadshus AB och dotterbolagen i Stadshuskoncernen,
6. **att** fastställa internräntan för 2021 till 1,25 procent,
7. **att** fastställa kommunbidrag per nämnd och verksamhetsområde för 2021 samt för resterande planperiod enligt handlingens **bilaga 3**,
8. **att** fastställa budget och flerårsplan för de gemensamma nämnderna räddningsnämnd respektive överförmyndarnämnd enligt handlingens **bilaga 4** och **bilaga 5**,
9. **att** anta investeringsbudget för 2021 samt för resterande planperiod enligt handlingens **bilaga 10**,
10. **att** anta indikatorer och nyckeltal för kommunens verksamhetsområden enligt handlingens **bilaga 12**,
11. **att** fastställa uppföljningsplan enligt handlingens **bilaga 13**,
12. **att** fastställa gatu- och samhällsmiljönämndens taxor och avgifter enligt **bilaga 2**,
13. **att** fastställa idrotts- och fritidsnämndens taxor och avgifter enligt **bilaga 2**,
14. **att** fastställa kommunstyrelsens taxor och avgifter enligt **bilaga 2**,
15. **att** fastställa kulturnämndens taxor och avgifter enligt **bilaga 2**,

Kommunstyrelsens arbetsutskott
Protokollsutdrag

Datum:
2020-10-20

16. **att** fastställa miljö- och hälsoskyddsnämndens taxor och avgifter enligt **bilaga 2**,
17. **att** fastställa plan- och byggnadsnämndens taxor och avgifter enligt **bilaga 2**,
18. **att** fastställa räddningsnämndens taxor och avgifter enligt **bilaga 2**,
19. **att** fastställa socialnämndens taxor och avgifter enligt **bilaga 2**,
20. **att** fastställa utbildningsnämndens taxor och avgifter enligt **bilaga 2**,
21. **att** fastställa äldrenämndens och omsorgsnämndens taxor och avgifter enligt **bilaga 2**,
22. **att** fastställa överförmyndarnämndens taxor och avgifter enligt **bilaga 2**,
23. **att** fastställa Bostadsförmedlingens taxor och avgifter enligt **bilaga 2** samt att dessa börjar gälla 15 december 2019, samt
24. **att** fastställa Uppsala Vatten och Avfall AB:s taxor och avgifter enligt **bilaga 2**.

Kommunstyrelsens arbetsutskott konstaterar att kommunfullmäktiges presidium föreslår kommunfullmäktige besluta

25. **att** under kommunstyrelsen för år 2021 budgetera 7 051 tusen kronor till kommunrevisionen.

Kommunstyrelsens arbetsutskott föreslår kommunstyrelsen besluta för egen del

26. **att** fastställa kommunstyrelsens avgifter enligt **bilaga 2**,
27. **att** uppdra till samtliga nämnder att utarbeta en verksamhetsplan och budget för 2021–2023, med utgångspunkt i de inriktningsmål, uppdrag och indikatorer som finns angivna i Mål och budget 2021, med plan för 2022–2023, och senast den 31 december 2020 åiterrapportera verksamhetsplanen till kommunstyrelsen, samt
28. **att** uppdra till berörda nämnder att senast i samband med beslut om verksamhetsplan för 2021–2023, fastställa ersättningsnivåer att gälla för 2021.

Ej deltagande i beslutet

Hanna Victoria Mörck (V) deltar inte i beslutet.

Sammanfattning

I den gemensamma beredningen av Mål och budget 2021 med plan för 2022–2023 har samtliga nämnder och bolagsstyrelser kvalitetssäkrat innehållet i handlingen inom ramen för av kommunstyrelsen beslutat planeringsdirektiv för 2020 års mål- och budgetprocess.

Beslutsunderlag

- Tjänsteskrivelse daterad 19 oktober 2020

Justerandes signatur

Utdragsbestyrkande

Kommunstyrelsens arbetsutskott
Protokollsutdrag

Datum:
2020-10-20

- Bilaga 1, Mål och budget 2021 med plan för 2022–2023
- Bilaga 2, Taxor och avgifter 2021

Yrkanden

Erik Pelling (S) och Mohamad Hassan (L) yrkar bifall till föreliggande förslag.

Fredrik Ahlstedt (M) yrkar bifall till *Moderaternas budget 2021*, **bilaga A § 323**.

Jonas Petersson (C) yrkar bifall till egen budgetmotion i ärende KSN-2020-030343.

Jonas Segersam (KD) yrkar bifall till *Kristdemokraternas mål och budget 2021*, **bilaga B § 323**.

Beslutsgång

Ordförande ställer föreliggande förslag mot Fredrik Ahlstedts (M) yrkande och mot Jonas Petersson (C) yrkande och mot Jonas Segersams (KD) yrkande och finner att arbetsutskottet bifaller föreliggande förslag.

Reservationer

Fredrik Ahlstedt (M) reserverar sig mot beslutet till förmån för eget yrkande.

Jonas Petersson (C) reserverar sig mot beslutet till förmån för eget yrkande.

Jonas Segersam (KD) reserverar sig mot beslutet till förmån för eget yrkande.

Särskilt yttrande

Hanna Victoria Mörck (V) lämnar ett särskilt yttrande:

Vi väljer att inte delta i beslutet mellan olika mål och budget. Istället kommer vi att rösta på vår egen mål och budget.

Justerandes signatur

Utdragsbestyrkande

Kommunstyrelsen

Datum:
2020-10-20Diarienummer:
KSN-2019-03310Handläggare:
Maria Ahrgren

Mål och budget 2021–2023 samt fastställande av skattesats för 2021

Förslag till beslut

Kommunstyrelsen föreslår kommunfullmäktige att besluta

1. att fastställa finansiella mål för planperioden i enlighet med föredragningen,
2. att fastställa utdebiteringen av kommunal inkomstskatt för år 2021 till 21:14 kronor per skattekrona,
3. att fastställa resultaträkning för 2021 samt för resterande planperiod enligt handlingens bilaga 1,
4. att anta inriktningsmål och uppdrag enligt handlingens kapitel Mål och uppdrag för nämnder och bolagsstyrelser,
5. att anta ägardirektiv, resultatkrav och investeringsnivåer för Uppsala Stadshus AB och dotterbolagen i stadshuskoncernen enligt handlingens kapitel Ägardirektiv, resultatkrav och investeringsnivåer för Uppsala Stadshus AB och dotterbolagen i Stadshuskoncernen,
6. att fastställa internräntan för 2021 till 1,25 procent,
7. att fastställa kommunbidrag per nämnd och verksamhetsområde för 2021 samt för resterande planperiod enligt handlingens bilaga 3,
8. att fastställa budget och flerårsplan för de gemensamma nämnderna räddningsnämnd respektive överförmyndarnämnd enligt handlingens bilaga 4 och bilaga 5,
9. att anta investeringsbudget för 2021 samt för resterande planperiod enligt handlingens bilaga 10,
10. att anta indikatorer och nyckeltal för kommunens verksamhetsområden enligt handlingens bilaga 12,
11. att fastställa uppföljningsplan enligt handlingens bilaga 13,
12. att fastställa gatu- och samhällsmiljönämndens taxor och avgifter enligt bilaga 2,
13. att fastställa idrotts- och fritidsnämndens taxor och avgifter enligt bilaga 2,
14. att fastställa kommunstyrelsens taxor och avgifter enligt bilaga 2,
15. att fastställa kulturnämndens taxor och avgifter enligt bilaga 2,

16. att fastställa miljö- och hälsoskyddsnämndens taxor och avgifter enligt bilaga 2,
17. att fastställa plan- och byggnadsnämndens taxor och avgifter enligt bilaga 2,
18. att fastställa räddningsnämndens taxor och avgifter enligt bilaga 2,
19. att fastställa socialnämndens taxor och avgifter enligt bilaga 2,
20. att fastställa utbildningsnämndens taxor och avgifter enligt bilaga 2,
21. att fastställa äldrenämndens och omsorgsnämndens taxor och avgifter enligt bilaga 2,
22. att fastställa överförmyndarnämndens taxor och avgifter enligt bilaga 2,
23. att fastställa Bostadsförmedlingens taxor och avgifter enligt bilaga 2 samt att dessa börjar gälla 15 december 2019, samt
24. att fastställa Uppsala Vatten och Avfall AB:s taxor och avgifter enligt bilaga 2.

Kommunfullmäktiges presidium föreslår kommunfullmäktige att besluta

1. att under kommunstyrelsen för år 2021 budgetera 7 051 tusen kronor till kommunrevisionen.

Kommunstyrelsen föreslås för egen del besluta

1. att fastställa kommunstyrelsens avgifter enligt bilaga 2,
2. att uppdra till samtliga nämnder att utarbeta en verksamhetsplan och budget för 2021–2023, med utgångspunkt i de inriktningsmål, uppdrag och indikatorer som finns angivna i Mål och budget 2021, med plan för 2022–2023, och senast den 31 december 2020 åiterrapportera verksamhetsplanen till kommunstyrelsen, samt
3. att uppdra till berörda nämnder att senast i samband med beslut om verksamhetsplan för 2021–2023, fastställa ersättningsnivåer att gälla för 2021.

Ärendet

Beredning

I den gemensamma beredningen av Mål och budget 2021 med plan för 2022–2023 har samtliga nämnder och bolagsstyrelser kvalitetssäkrat innehållet i handlingen inom ramen för av kommunstyrelsen beslutat planeringsdirektiv för 2020 års mål- och budgetprocess.

Föredragning

Den ekonomiska ramen för 2021–2023 bygger på beslutad ram för verksamhetsåret 2020 enligt Mål och budget 2020–2022 efter att de ettåriga satsningarna har räknats bort. Inför Mål och budget 2021–2023 har dock resursfördelningen genomgått en förändring som innebär att demografiuppräkningsramen framöver är begränsad till att gälla enbart de pedagogiska verksamheterna och äldreomsorgen. Demografiuppräkningsramen till övriga verksamheter ersätts med politiska prioriteringar samt riktade satsningar som tar sin utgångspunkt i respektive nämnds behovsanalys. För 2021 uppgår demografiuppräkningsramen sammanlagt till 2,9 procent för de pedagogiska verksamheterna

och 1,0 procent för äldreomsorgen. Samtliga nämnder fortsätter att få enhetlig prisuppräknning enligt SKR:s prisindex för kommunal verksamhet (PKV) från 24 augusti 2020. Prisuppräknningen uppgår till 1,82 procent för 2021 samt 2,03 och 2,09 procent för 2022 respektive 2023.

Efter demografi- och prisuppräknningarna har ramen justerats ned med ett effektiviseringskrav om 1,9 procent i genomsnitt för 2021, vilket fördelar sig på 1,0 procent för omsorgsnämnden 1,5 procent för räddningsnämnden samt 1,8 procent för utbildningsnämnden och äldrenämnden. För kommunstyrelsen och överförmyndarnämnden är effektiviseringskravet 3 procent. För övriga nämnder uppgår effektiviseringskravet till 2,5 procent. För att kunna möta framtidens utmaningar, inte minst de demografiska, behövs en ekonomisk hållbarhet. Den ekonomiska planeringen för planperioden har därför fokus på ekonomisk styrning i syfte att stärka Uppsala kommuns finansiella ställning både på lång och kort sikt. Detta har åstadkommit dels genom en omfördelning av resurser i enlighet med behovsförändringen, dels genom en anpassning av kostnaderna till Uppsalas strukturella förutsättningar.

Kommunens resultat budgeteras landa på 290 miljoner kronor för 2021 vilket är 2,2 procent av skatter, generella statsbidrag och utjämning. Resultatet för planperioden 2022–2023 styr mot 3,0 procent av skatter, generella statsbidrag och utjämning.

Inom ramen för infrastruktur, säkerhet och skydd görs en bred satsning på trygghetsskapande åtgärder som trygghetsinsatser i Gränby, Sävja och Stenhagen och förstärkning av kommunala ordningsvakter. Särskilt riktade insatser görs för att öka tempot i klimatomställningen gällande bland annat klimatpositiv energiförsörjning och klimatkrav vid upphandling samt för seniorkort i kollektivtrafiken.

Den samlade ramen till de pedagogiska verksamheterna utökas med 132 miljoner kronor motsvarande 2,4 procent där den huvudsakliga orsaken är en effekt av ökat antal barn och elever. Särskilda satsningar görs för att bryta kriminellt beteende i mellanstadiet, närvarokoordinatorer samt för att öka andel barn 3–5 år i förskola, framförallt i utsatta områden.

Ramen till verksamheterna inom vård och omsorg har utökats med 184 miljoner kronor, motsvarande 3,7 procent. Ett permanent statligt bidrag för stärkt äldreomsorg om cirka 75 miljoner kronor tillfaller också verksamheten. Det satsas resurser för ökade volymer inom barn- och ungdomsvård och även ökande volymer för LSS-insatser. Riktade förebyggande och trygghetsskapande åtgärder inom bland annat avhopparverksamhet kopplat till projektet ”Sluta skjut”, socialarbetare i skolan och riktade insatser mot droger och kriminalitet görs.

Uppsala kommuns finansiella mål styr mot stärkt balansräkning och hållbar ekonomisk tillväxt. Det årliga resultatet ska vara minst två procent av kommunens skatter och kommunalekonomisk utjämning. För att nå resultatmålet är det viktigt att följa upp nettokostnadsutvecklingen¹. Under flera år har Uppsala kommun arbetat

¹ Nettokostnad är verksamhetens kostnad som ska finansieras med egna medel, dvs. skatter, generella statsbidrag och utjämning

med att anpassa nettokostnadsnivån till referenskostnaden, nettokostnad som betingas av kommunens strukturella behov². Det arbetet har gett resultat.

Mot bakgrund av att behoven utifrån den demografiska utvecklingen förväntas överstiga framtida utveckling av skatteunderlaget är det angeläget att fortsätta ha fokus på nettokostnadsutvecklingen. Nettokostnadsutvecklingen följs därför som en indikator för kommunens samlade ekonomi.

Soliditet är ett mått på en organisations långsiktiga betalningsförmåga och desto högre soliditet desto högre självfinansiering av investeringar. Soliditet är ett mått som kreditgivare bland annat tittar på och som påverkar möjligheten att erhålla förmånliga lånevillkor. Målet har under planperioden varit att stärka soliditeten, inom ett intervall om 17–19 procent. Effekterna av arbetet med genomlysning och ändrad redovisning av exploateringsverksamheten och andra redovisningstekniska transaktioner medförde att målet med en soliditet på 19 procent uppnåddes 2019. Ambitionsnivån är att fortsätta stärka soliditeten. Målet är därför att under perioden 2021–2023 nå en soliditet för kommunkoncernen, inklusive pensionsåtagande, inom ett intervall om 19–21 procent.

En stor del av kommunkoncernens investeringar lånefinansieras. Det är därför viktigt att ha kontroll på låneskuldens nivå och utveckling. Med en hög låneskuld utsätter sig kommunen för en högre risk om räntorna höjs. En ökad låneskuld medför också att kapitalkostnaderna ökar och tar en allt större del av det ekonomiska utrymmet. För planperioden och även den tidsperiod som följer efter år 2023 finns det behov av stora och angelägna investeringar för att nå Uppsalas långsiktiga mål om tillväxt, fler bostäder och fler arbetstillfällen. Dessa investeringar behöver komma till stånd utan att de driver höga kapitalkostnader och tränger undan finansieringen av annan kommunal verksamhet. För det krävs ytterligare samordning och effektivare investeringsprocess kombinerat med innovativa lösningar, i syfte att minimera både investeringsnivåerna och låneskuldens utveckling. Planerade avyttringar av delar av kommunens fastighetsbestånd kommer också få effekt på låneskuldens utveckling. Då avyttringarna kommer ske under en längre period behöver målet för låneskulden vara mer långsiktigt och ses över hela planperioden. Målet är därför att kommunkoncernens låneskuld per invånare över tid inte ska öka mer än fem procent årligen.

Sveriges kommuner och regioner (SKR) räknar med en konjunkturåterhämtning hösten 2020 och en högre ökning i lönesumman 2021 jämfört med 2020.

Skatteunderlagstillväxten dämpas dock av att indexeringen av pensionsinkomsterna är lägre än 2020 och att de beskattningsbara sociala ersättningarna minskar när åtgärderna mot pandemin upphör vid inledningen av 2021. I sitt scenario för 2022–2023 utgår SKR från en kraftig konjunkturåterhämtning med en stark sysselsättningstillväxt, tilltagande löneökningar och ett skatteunderlag som växer i historiskt genomsnittlig takt.

Osäkerheten kring smittspridningen och svårigheten att bedöma konsekvenserna av de statliga åtgärderna innebär en ekonomisk osäkerhet. Prognoserna för samhällsekonomin och skatteunderlagets utveckling kan därför komma att revideras åtskilliga gånger. Eventuella revideringar av skatteunderlagets utveckling under 2021 kommer att påverka skatteintäkterna både 2021 och 2022.

² Referenskostnaden beräknas under samma premisser som standardkostnaden men med de faktiska nettokostnaderna för riket och kommunens strukturella förutsättningar för det aktuella kostnadsåret. Standardkostnad är en statistisk beräknad förväntad nettokostnad som ligger till grund för den kommunala kostnadsutjämnningen

Riksdagen har under 2020 beslutat om kraftiga förstärkningar av det generella statsbidraget för att motverka bortfallet av skatteintäkter samt en rad riktade satsningar för att mildra de ekonomiska konsekvenserna av pandemin. Utöver 26 miljarder kronor som tillkom i ett flertal vårandringsbudgetar för 2020 föreslår regeringen i budgetpropositionen för 2021 ett tillfälligt tillskott till kommuner och regioner på 10 miljarder kronor för 2021 som minskas till 5 miljarder 2022. Därtill föreslås ett permanent tillskott på 4 miljarder kronor per år till äldreomsorgen samt satsningar i riktade bidrag till olika verksamheter, bland annat ett kompetenslyft till äldreomsorgen på sammanlagt 3,4 miljarder kronor för 2021.

Det ankommer på Kommunfullmäktige att varje år fastställa taxor och avgifter. Det gäller både kommunens nämnder och bolagsstyrelser. Flera taxor och avgifter är kopplade till olika former av indexuppräkningsindex som Arbetskostnadsindex (AKI) och Konsumentprisindex (PKI). I bilaga 2 redovisas föreslagna taxor och avgifter från 1 januari 2021.

Ekonomiska konsekvenser

De största riskerna i den ekonomiska ramen för 2021–2023 är osäkerheten kring smittspridningen av covid-19 och svårigheten att bedöma konsekvenserna av de statliga åtgärderna och därtill utvecklingen av statsbidragen. Prognoserna för samhällsekonomin och skatteunderlagets utveckling kan därför komma att revideras åtskilliga gånger. Eventuella revideringar av skatteunderlagets utveckling under 2021 kommer att påverka skatteintäkterna både 2021 och 2022.

Det liggande förslaget till budget följer av kommunfullmäktige fastställt resultatkrav om en resultatmarginal på minst två procent.

Beslutsunderlag

1. Tjänsteskrivelse daterad 19 oktober 2020
2. Bilaga 1, Mål och budget 2021 med plan för 2022–2023
3. Bilaga 2, Taxor och avgifter 2021

Kommunstyrelsen

Joachim Danielsson
Stadsdirektör

Mål och budget 2021

med plan för 2022–2023

Översiktsplan

Mål och budget

Program

Verksamhetsplaner och affärsplaner

Handlingsplaner och övriga planer

Innehåll

| | |
|--|----|
| Politisk plattform | 4 |
| Agenda 2030 och FN:s 17 globala hållbarhetsmål - från globalt till lokalt med inriktningsmål och uppdrag för nämnder och bolagsstyrelser | 6 |
| Inriktningsmål 1 - Uppsala kommun ska ha en jämställd och hållbar ekonomi | 7 |
| Inriktningsmål 2 - Uppsala ska vara tryggt och attraktivt att leva, verka och vistas i | 10 |
| Inriktningsmål 3 - Uppsalas stad och landsbygd ska växa genom ett hållbart samhällsbyggande . | 15 |
| Inriktningsmål 4 - Uppsala ska vara jämlikt och inkluderande med goda förutsättningar för folkhälsa och livskvalitet | 21 |
| Inriktningsmål 5 - Uppsalas invånare ska ha bostad och arbete | 25 |
| Inriktningsmål 6 - Uppsalas alla barn och elever ska klara sin utbildning, nå sin gymnasieexamen och utmanas i sitt lärande | 28 |
| Inriktningsmål 7 - Uppsala ska vara en äldrevänlig kommun och invånare med funktionsnedsättning ska uppleva trygghet, frihet och tillgänglighet | 32 |
| Inriktningsmål 8 - I Uppsala ska ingen lämnas utanför och invånare, organisationer och näringsliv ska vara delaktiga i att utforma samhället | 35 |
| Omvärld och förutsättningar | 41 |
| Fyra viktiga slutsatser från omvärldsanalys 2020 | 41 |
| Värderingsförändringar | 42 |
| Demografisk förändring | 44 |
| Teknikutveckling | 47 |
| Globalisering | 48 |
| Klimatförändring | 48 |
| Ekonomiska förutsättningar | 49 |
| Den globala ekonomin | 49 |
| Den svenska ekonomin | 50 |
| Uppsala kommuns ekonomi | 52 |
| Uppsalas ekonomiska ramar 2021–2023 | 53 |
| Finansiella mål | 55 |
| Investeringar | 56 |
| Så här styrs Uppsala kommun | 61 |
| Nämnder | 65 |
| Arbetsmarknadsnämnden | 65 |
| Gatu- och samhällsmiljönämnden | 67 |
| Idrott- och fritidsnämnden | 69 |
| Kommunstyrelsen | 71 |
| Kulturnämnden | 75 |
| Miljö- och hälsoskyddsnämnden | 77 |
| Namngivningsnämnden | 78 |
| Omsorgsnämnden | 79 |
| Plan- och byggnadsnämnden | 81 |
| Räddningsnämnden | 83 |
| Socialnämnden | 85 |
| Utbildningsnämnden | 87 |
| Valnämnden | 89 |
| Äldrenämnden | 90 |

| | |
|--|------------|
| Överförmyndarnämnden | 92 |
| Ägardirektiv, resultatkrav och investeringsnivåer för Uppsala Stadshus AB och dotterbolagen i Stadshuskoncernen | 93 |
| Ägardirektiv för samtliga bolag..... | 94 |
| Uppsala Stadshus AB | 96 |
| Uppsala Stadshus Holding AB | 97 |
| AB Uppsala Kommuns Industrihus | 98 |
| Destination Uppsala AB | 99 |
| Fyrishov AB..... | 100 |
| Uppsalahem AB | 101 |
| Uppsala bostadsförmedling AB | 103 |
| Uppsala Kommuns Fastighets AB | 104 |
| Uppsala kommun Förvaltningsfastigheter AB..... | 105 |
| Uppsala kommun Skolfastigheter AB | 106 |
| Uppsala kommun Sport-och rekreationsfastigheter AB | 107 |
| Uppsala Konsert och Kongress AB | 108 |
| Uppsala Parkerings AB..... | 109 |
| Uppsala stadsteater AB | 110 |
| Uppsala Vatten och Avfall AB | 111 |
| Kontroll och uppföljning av kommunalt finansierad verksamhet | 113 |
| Bilagor | 121 |
| Bilaga 1 Resultaträkning budget 2021 samt plan för 2022–2023..... | 121 |
| Bilaga 2 Finansförvaltningens budget 2021 samt plan 2022–2023 | 122 |
| Bilaga 3 Kommunbidrag per nämnd och verksamhetsområde | 123 |
| Bilaga 4 Räddningsnämndens budget 2021 samt plan 2022–2023..... | 124 |
| Bilaga 5 Överförmyndarnämndens budget 2021 samt plan 2022–2023 | 125 |
| Bilaga 6 Kommunbidrag, specifikation pedagogisk verksamhet..... | 126 |
| Bilaga 7 Kommunbidrag, specifikation vård- och omsorgsverksamhet..... | 127 |
| Bilaga 8 Ekonomiskt beräkningsunderlag 2021–2023 per verksamhet..... | 128 |
| Bilaga 9 Ekonomiskt beräkningsunderlag 2021–2023 per nämnd | 137 |
| Bilaga 10 Investeringar 2021–2023..... | 152 |
| Bilaga 11 Kassaflöde stora projekt | 156 |
| Bilaga 12 Kommunfullmäktiges indikatorer och nationella nyckeltal för Agenda 2030..... | 157 |
| Bilaga 13 Uppföljningsplan 2021 | 175 |
| Bilaga 14 Styrdokument beslutade av kommunfullmäktige eller kommunstyrelsen | 176 |

Politisk plattform

Det senaste året har världen, Sverige och Uppsala ställts inför svåra utmaningar med anledning av coronapandemin. Den yttersta konsekvensen av pandemin är de människoliv vi förlorat. Våra tankar går till alla de som förlorat en anhörig eller vän.

Coronapandemin har också lett till en tuffare ekonomisk situation för många löntagare, företagare, kulturutövare och föreningar. Kommunen har och kommer under pandemins gång att vidta åtgärder för att stötta näringslivet, civilsamhället och kulturlivet.

Även om det senaste året präglats av påfrestningar har Uppsala också visat sig från sin bästa sida. Frivilliga har hjälpt medmänniskor i nöd. Vård- och omsorgspersonal har gjort fantastiska insatser. Vi vill rikta ett stort tack till alla Uppsalabor. Tillsammans har vi visat att Uppsala klarar av att hantera en svår kris med omtanke och solidaritet.

Nu är fokus framåt på att ta Uppsala ur coronakrisen och lösa övriga samhällsproblem. Vi kommer under nästa år att ha ett särskilt fokus på fyra områden: trygghet, jobb och företagande, likvärdig skola och miljö och klimat. Våra mål och prioriteringar är tydliga: Uppsalas gator och torg ska bli tryggare och välfärden ska stärkas. Fler ska komma i arbete och egen försörjning. Fler elever ska lämna grundskolan och gymnasiet med goda kunskaper. Vi ska öka takten i klimatomställningen för att möta klimatkrisen.

Trygghet

I Uppsala ska trygghet inte vara ett privilegium för några få, utan en rättighet för alla – dag som natt, oavsett var du bor. Vi ska knäcka de kriminella gängen och bryta segregationen. Vi ska vara hårda mot brotten – men också mot dess orsaker. Vi ska fortsätta att stödja polisens arbete med fler ordningsvakter och övervakningskameror. För att förebygga brottslighet satsar vi på en stärkt socialtjänst, en utbyggd avhopparverksamhet och en meningsfull fritid för barn och unga. Vi fortsätter också arbetet med att förhindra hedersrelaterat våld och förtryck.

I Uppsala ska du också känna dig trygg på ålderns höst. Pandemin har dessvärre visat på brister som finns inom äldreomsorgen. Därför vill vi stärka och utveckla äldreomsorgen med mer utbildad personal och en satsning på yrkessvenska. Vårt mål är vidare att Uppsala ska vara en äldrevänlig kommun. Därför satsar vi bland annat på ett rabatterat seniorekort i kollektivtrafiken. Invånare med funktionsnedsättning ska också uppleva trygghet, frihet och tillgänglighet. Vi vill därför bland annat genom en särskild satsning bygga bort bristen på LSS-bostäder.

Jobb och företagande

När Uppsala växer och fler arbetar har vi råd att investera i välfärden. Arbete är det som bygger Uppsalas gemensamma välstånd och ger individer ekonomisk frihet och möjlighet att utvecklas. Därför är vårt mål att alla Uppsalabor som kan arbeta också ska arbeta, och att den som arbetar ska kunna leva på sin lön. Som ett led i detta ska vi också uppmuntra nyföretagande, ge företagarna förutsättningarna att växa och locka nya företag till kommunen. Integrationen måste gå snabbare och bli mer jämställd. Vi satsar därför bland annat på att öka genomströmningen i SFI och att etablera ett jobb- och utbildningscenter i Gränby.

En likvärdig skola

Skolan måste bli mer likvärdig. I Uppsalas skolor ska varje barn oavsett bakgrund ges rätt stöd så att fler kan lämna grundskolan och gymnasieskolan med goda kunskaper. Lärare ska få mer tid för sitt kärnuppdrag och skolorna präglas av studiero, trygghet och fokus på att höja kunskapsresultaten. För att öka tryggheten och höja elevers

närvaro gör vi en särskild satsning på fler socialsekreterare och närvarokoordinatorer i skolan. Vi ska också verka för att förbättra den psykiska hälsan bland barn och unga och att elever med funktionsnedsättningar får det stöd de behöver.

Miljö och klimat

Vi vet att klimatomställningen inte kan vänta och därför växlar vi upp vårt klimat- och miljöarbete. Växthusgasutsläppen ska minska i den takt som krävs för att ligga i linje med Parisavtalets åtagande. Från 2021 ska minskningen i Uppsala vara 10–14 procent per år. Att minska trafikens utsläpp och säkerställa en fossilfri energiförsörjning är två nyckelfrågor. Utrotningen av växter och djur är ett ökande hot i hela världen, så även i vår kommun. Därför satsar vi på att värna den biologiska mångfalden, genom att utveckla och nyskapa livsmiljöer för växter och djur. Många Uppsalabor har under pandemin njutit av naturen – därför kommer vi också stärka underhållet av friluftsområden.

För oss i Mittensstyret är det även viktigt att fortsätta ha ordning och reda i ekonomin för att säkra framtidens välfärd. Varje skattekrona ska användas på ett ansvarsfullt sätt och skatteuttaget ska inte vara högre än nödvändigt. Samtidigt prioriterar vi mer resurser till skolan framför en skattesänkning. Därför föreslår vi att nuvarande skattenivå bibehålls.

Våra partier delar övertygelsen om alla människors lika värde och de demokratiska principerna. Vi eftersträvar ett socialt, ekonomiskt och ekologiskt hållbart Uppsala. Vårt samarbete grundar sig i viljan att ta ansvar för vår kommun och sätta Uppsalas bästa först. Vi strävar efter breda överenskommelser åt både höger och vänster och kommer att söka stor uppslutning bakom den politik vi går fram med.

Erik Pelling (S)

Mohamad Hassan (L)

Rickard Malmström (MP)



Agenda 2030 och FN:s 17 globala hållbarhetsmål - från globalt till lokalt med inriktningsmål och uppdrag för nämnder och bolagsstyrelser

En hållbar utveckling tillfredsställer dagens behov utan att äventyra kommande generationers möjligheter att tillfredsställa sina behov. Det innebär att social välfärd, ekonomisk tillväxt och ekologisk balans eftersträvas för både dagens och morgondagens invånare. Ett hållbart samhälle behåller och attraherar såväl talanger som investeringar.

Kommunens roll i ett regionalt sammanhang handlar om att stärka kontakter med omkringliggande kommuner och Region Uppsala och att hitta smarta och effektiva lösningar för gemensamma uppgifter. FN:s 17 globala hållbarhetsmål och Agenda 2030 lägger fast kursen för Uppsalas arbete för att uppnå en smart och hållbar tillväxt för alla. I den regionala utvecklingsstrategin har målen i Europa 2020-strategin omsatts till regional nivå för Uppsala län. Genom internationellt erfarenhetsutbyte ska Uppsala fånga upp nya idéer kring storstäders utveckling och tillsammans med andra europeiska städer påverka agendan i EU.

FN:s agenda för hållbar utveckling balanserar de tre dimensionerna, den ekonomiska, den sociala och den ekologiska hållbarheten. Uppsala kommun arbetar med mål- och resultatstyrning. Det betyder att politiker styr utifrån de mål de sätter upp och de resultat som kommunens verksamheter ska uppnå.

Målen i Agenda 2030 är integrerade i kommunfullmäktiges nio inriktningsmål som styr den kommunala verksamheten och strävar mot att skapa en gemensam riktning och förändring i hela den kommunala verksamheten. De sätter fokus på ett gott liv i ett hållbart samhälle och en modern kommun. Genom att planera, följa upp och jämföra våra resultat med andra kommuner identifierar vi framgångar och utvecklingsområden för ökad kvalitet på service och tjänster till invånare och företag.

Kommunfullmäktiges nio inriktningsmål

Varje inriktningsmål inleds med en text som beskriver den övergripande politiska ambitionen med inriktningsmålet. Under vissa inriktningsmål finns en rubrik ”I fokus 2021–2023” för att förtydliga mittenstyrets prioriterade fokusområden för planperioden utifrån aktuell trend- och omvärldsanalys. De fyra fokusområdena är:

- Jobb och företagande
- Likvärdig skola
- Trygghet
- Fossilfritt 2030

Varje inriktningsmål förstärks med tidsbegränsade uppdrag, som kan vara för alla eller nämnd- och styrelsespecifika. Om inte annat anges gäller uppdragen samtliga nämnder och styrelser. För de gemensamma nämnderna (räddningsnämnden och överförmyndarnämnden) gäller de uppdrag som överenskommit om vid ägarsamråd med de kommuner som ingår.

Därefter följer en text som beskriver kommunens arbete och utmaningar kopplat till inriktningsmålet. För att följa och analysera kommunkoncernens utveckling mot målbilden kopplas kommunövergripande indikatorer till varje inriktningsmål.



Inriktningsmål 1 - Uppsala kommun ska ha en jämställd och hållbar ekonomi

Hållbar ekonomisk utveckling är en av förutsättningarna för välfärd och behövs för att säkra människors jobb, försörjning och sociala trygghet. En hållbar ekonomi innebär att kostnaderna inte överstiger intäkterna och att kostnaderna inte överförs på kommande generationer. Varje skattekrona ska användas på ett ansvarsfullt och effektivt sätt och skatteuttaget inte vara högre än nödvändigt.

Samtidigt måste det finnas utrymme för både kvalitetsförbättringar och nödvändiga investeringar i den växande kommunen. Kommunens medel ska fortsätta att investeras på ett sätt som gör att de bidrar till en hållbar utveckling. Kommunens upphandling ska bidra till ekonomisk, social och ekologisk hållbarhet. Kommunens resurser ska fördelas jämställt.

I fokus 2021–2023 – Jobb och företagande

Ekonomisk hållbarhet skapas genom ett starkt näringsliv och en växande arbetsmarknad i hela kommunen. En stärkt lokal ekonomi och en expansiv jobbtillväxt inom stad och landsbygder är avgörande för att genom stabila skatteintäkter säkra invånarnas välfärd och sociala trygghet.

Alla som kan jobba ska jobba. För att klara välfärdsutmaningarna och öka skatteintäkterna behöver sysselsättningsgraden öka. En lyckad integration leder till att fler arbetar.

Uppdrag

- 1. Genomföra en årlig kartläggning av hur nämndernas och bolagsstyrelsernas resurser kommer män och kvinnor tillgodo i syfte att omfördela resurser för att främja jämställdhet och likvärdighet.**

Kommunen ska motverka orättvis fördelning av makt och resurser mellan kvinnor och män, flickor och pojkar. Kommunens uppföljning ska synliggöra skillnader mellan kön där det är relevant (gender budgeting). Kvinnor och män, flickor och pojkar har lika rättigheter och ska ges lika villkor och möjligheter att själva forma sina liv och bidra till samhällets utveckling. Kommunen ska vara en drivande aktör i jämställdhetsarbetet och främja jämställdhet såväl inom organisationen som i samhället i stort.

- 2. Förenkla företagets vardag genom att utveckla en nytänkande, effektiv och rättssäker företagservice med hög kvalitet.**

Uppsala är en kommun där nya och befintliga företag ges förutsättningar att starta och växa. För att stimulera jobbtillväxt behöver det skapas bättre förutsättningar för fler företag att starta, etablera sig och växa i kommunen. Företag och företagare ska bemötas av effektivitet och bra service med hög tillgänglighet, god förståelse och effektivare handläggning. Kommunens anseende som affärspartner och som aktiv och framåtblickande samverkanspartner ska öka.

Genom ordning och reda i den kommunala ekonomin skapas förutsättningar för en stad som vill växa och attrahera invånare, företag och medarbetare. Den kommunala ekonomin ska utgå från en realistisk budget samt hållbara finansieringslösningar med balanserade investeringsnivåer.

En viktig princip för den kommunala ekonomin är att varje generation ska bekosta sin egen välfärd. Det innebär bland annat att följa verksamhetens nettokostnader i relation till förändring i skatteintäkter och generella statsbidrag.

God ekonomisk hushållning kräver en ansvarsfull resursanvändning, ett förhållningssätt som ska genomsyra kommunens verksamhet. Ansvarsfull resursanvändning innebär bland annat att kontinuerligt ta tillvara möjligheterna till både effektiviseringar och omprioriteringar. Ekonomisk hållbarhet förutsätter också ett framtidsperspektiv som skapar utrymme för investeringar.

Hållbar upphandling

Uppsala kommunkoncern ska använda upphandling som ett strategiskt verktyg för att utveckla en socialt, ekologiskt och ekonomiskt hållbar kommun. Det avspeglas bland annat i att sociala krav och miljökrav ställs i alla upphandlingar så som att till exempel att andelen ekologisk mat i kommunens upphandlade verksamheter ska öka under mandatperioden och andelen ekologisk mat i kommunens upphandlade verksamheter ska motsvara den nivå som nås i kommunens egna verksamheter. Uppsala kommun är diplomerad som en Fair Trade City. Det innebär att kommunen har en hög ambition och stort engagemang för att tillsammans med övriga aktörer öka andelen rättvis handel och etisk konsumtion.

Genom en stärkt dialog med näringslivet i kommunens upphandlingsråd utvecklas kommunens upphandlingsverksamhet ytterligare.

Indikatorer

| Uppsala kommun ska ha en jämställd och hållbar ekonomi | | | | |
|--|---------|-------------|-----------------|-------|
| Indikator | Nuvärde | Jämförvärde | Målsättning | Trend |
| Finansiella mål | | | | |
| Ekonomiskt resultat som andel av skatter och kommunalekonomisk utjämning | 5,3% | 3,8% | ≥ 2,0% | ~ |
| Förändringen av skatt och kommunalekonomisk utjämning | 7,6% | 5,8% | - | ~ |
| Soliditet kommunkoncern, inklusive pensionsåtaganden | 21 | 19 | 19–21 | ↗ |
| Låneskuld per invånare | 76 | 77 | Öka <5% årligen | ↗ |
| Bruttoregionalprodukt, tusen kronor per invånare (BRP per capita) | 522 | 486 | Öka | ↗ |
| Kvinnors och mäns inkomster | | | | |
| Kvinnors andel av mäns medianinkomst | 83 | 80 | Öka | ↗ |
| Föräldrapenningdagar som tas ut av män, andel av antal dagar | 33 | 30 | 50 | ↗ |
| Tillfälliga föräldrapenningdagar (VAB) som tas ut av män, andel av antal dagar | 40 | 39 | 50 | ~ |
| Kommun och företag | | | | |
| Företagsklimat enl. Svenskt Näringsliv, ranking | 212 | 179 | Högre ranking | ↘ |
| Företagsklimat enl. Svenskt Näringslivs enkät, ranking | 233 | 196 | Högre ranking | ~ |
| Företagarnas uppfattning om kommunens service (NKI) | 72 | 74 | Öka | ↗ |

Källor:

- 1.1. Egen uppföljning. Nuvärde avser helårprognos per augusti 2020. Jämförvärde: helår 2019 förutom 1.1.c. Kolada (N03034) för helår. Nuvärde avser helårprognos per augusti 2020. Jämförvärde: genomsnitt R9-kommuner per helår 2019.
- 1.2. SCB. Nuvärde avser 2017. Jämförvärde: genomsnitt R9-kommuner. Uppdateras en gång per år (december).
- 1.3a. Beräkning utifrån Kolada (N00905). Nuvärde avser 2018. Jämförvärde: genomsnitt R9-kommuner 2018. Uppdateras en gång per år (februari).
- 1.3b. Kolada (N00943). Nuvärde avser 2019. Jämförvärde: genomsnitt R9-kommuner 2019. Uppdateras en gång per år (januari).
- 1.3c. Kolada (N00945). Nuvärde avser 2019. Jämförvärde: genomsnitt R9-kommuner 2019. Uppdateras en gång per år (april).
- 1.4a. Kolada (U40402). Nuvärde avser 2020. Jämförvärde: genomsnitt R9-kommuner 2020. Uppdateras en gång per år (oktober).
- 1.4b. Kolada (U40401). Nuvärde avser 2020. Jämförvärde: genomsnitt R9-kommuner 2020. Uppdateras en gång per år (oktober).
- 1.4c. Kolada (U07451). Nuvärde avser 2019. Jämförvärde: genomsnitt R9-kommuner 2019. Uppdateras en gång per år (april).

Styrdokument

Attestreglemente (KF 2016)
Bolagsordningar (KF 2014)
Borgensprinciper (KF 2014)
Finanspolicy (KF 2018)
Finansiella riktlinjer för Uppsala kommunkoncern (KS 2019)
Försäkringspolicy med tillhörande riktlinjer (KF 2015)
Placeringsreglemente för förvaldade donationsstiftelser (KF 2016)
Policy och riktlinjer för representation och gåvor (KF 2019)
Riktlinje för kommunalt finansierad verksamhet (KF 2020)
Riktlinjer för bidrag till skadeförebyggande arbete med medel från Svenska Kommun Försäkring AB (KS 2016)

Reglemente för intern kontroll inom Uppsala kommun och dess helägda bolag (KF 2007)
Riktlinjer för bolagsstyrning inom Uppsala kommun (KF 2019)
Riktlinjer för elhandel i Uppsala kommun (KS 2019)
Riktlinjer för nämnder och bolagsstyrelsers verksamhetsplanering och uppföljning samt interna kontroll (KS 2016)
Riktlinjer för riskhantering (KS 2016)
Riktlinjer för sociala investeringar (KS 2016)
Ågarpolicy i Uppsala kommun (KF 2019)
Policy för upphandling och inköp (KF 2018)
Riktlinje för tillämpning av medborgarbudget (KS 2018)
Riktlinjer för representation och representationsbidrag från Kommunfullmäktiges presidium (KF 2009)
Revisionsreglemente (KF 2019)



Inriktningsmål 2 - Uppsala ska vara tryggt och attraktivt att leva, verka och vistas i

Uppsala ska upplevas som en trygg kommun att verka och leva i. Människors säkerhet och upplevda trygghet och säkerhet handlar både om den faktiska utsattheten för brott och ytterst om den enskildes tillit till samhälle och medmänniskor, sociala förankring och delaktighet. Kommunen ska ha en god krisberedskap för att kunna hantera olika sorters samhällsstörningar.

Invånare och besökare ges möjlighet till meningsfull fritid och rekreation. Kulturell infrastruktur och det offentliga rummet bidrar till en nära, trygg och inspirerande miljö. Företag väljer Uppsala som ett attraktivt alternativ för nyetableringar och företagande. Samarbeten med Uppsalas universitet gör Uppsala till en stark kunskapsstad.

I fokus 2021–2023 – Trygghet

I Uppsala är säkerhet och trygghet inte ett privilegium för några få utan en rättighet för alla. Medborgare ska kunna lita på att få det stöd de behöver av samhället. Tryggheten ska öka och Uppsala ska inte ha någon utsatt stadsdel. Ett starkt områdesarbete förebygger och förhindrar social oro. Insatser för att bekämpa kriminaliteten kombineras med förebyggande åtgärder som ger resultat. Kommunen ska fortsätta utveckla samarbetet med polisen för ökad trygghet.

Uppdrag

- 3. Vässa kommunens förmåga att förebygga och bekämpa ungdomsbrottslighet och kriminalitet.**

Med gemensamma prioriteringar arbetar kommunen och polisen för nolltolerans mot brott och för ett tryggare Uppsala på både kort och lång sikt. Samarbetet mellan kommunala förvaltningar och bolag, polismyndigheten, brottsförebyggande rådet, övriga myndigheter och civilsamhälle ska fördjupas och effektiviseras för att förebygga, förhindra och bekämpa kriminalitet. Kunskapsbaserat arbetssätt och beprövade metoder som till exempel BRÅs fasmodell och ”Sluta skjut” ska användas i syfte att vända utvecklingen i utsatta områden, förebygga skjutningar och grovt våld. Arbetet med den fysiska platsens betydelse, utformning, attraktivitet och trivsel samt ökad närvaro ska komplettera det brottsförebyggande arbetet. Myndighetssamverkan ska öka för att bekämpa den organiserade brottsligheten, de kriminellas ekonomi och bekämpa utnyttjande av välfärdssystemen.

- 4. Utveckla det civila försvaret i syfte att stärka samhällets motståndskraft. (KS och RÄN)**

Det säkerhetspolitiska läget i vårt närområde har över tid försämrats, och förmågan inom totalförsvaret behöver stärkas. Kommunens förmåga att verka under höjd beredskap behöver utvecklas på flera områden. Civilt försvar och arbetet med detta tar sin utgångspunkt i samhällets krisberedskap och syftar till att inför och under höjd beredskap samt under krig värna befolkningen, säkerställa de viktigaste samhällsfunktionerna samt bidra till Försvarsmaktens

förmåga att möta ett väpnat angrepp. Förstärkningen av det civila försvaret är därför nära kopplat till utvecklingen inom krisberedskapen. Planering för att minska sårbarheter, stärka kontinuitetshandling och öka förmågan att hantera samhällsstörningar ska alltså också fortsätta. Kommunens arbete i frågorna ska minimera riskerna för skada på hälsa, miljö och egendom.

5. Utveckla en långsiktig och samordnad kultur-, idrotts- och fritidsverksamhet i Gottsunda-Valsätra och Gränby-Kvarngärdet tillsammans med föreningar och andra intressenter. (KTN, UBN, IFN och KS)

Kultur-, idrotts- och fritidsverksamhet stärker demokratin och möjliggör möten, kunskap, upplevelser och integration. En samordnad kultur-, idrotts- och fritidsverksamhet ska utvecklas i Gottsunda- och Gränbyområdet. Befintlig verksamhet ska utvecklas och allaktivitetshus för barn, unga och vuxna ska etableras. Tillgången till aktiviteter för barn och unga i anslutning till skoltid ska öka. Verksamheten ska utgöra en kraft som stärker förutsättningarna att göra unga delaktiga i lokalsamhället och dess utveckling.

Attraktiv stad och landsbygd

Uppsala ska präglas av attraktiva natur- och kulturmiljöer. Natur- och kulturresevat samt parker fyller viktiga funktioner för såväl människor som biologisk mångfald. Samhällsbyggandet ska ske med bevarad och helst ökad kvalitet. Befintliga bostadsområden ska renoveras och förtätas varsamt och med respekt för boende och befintliga miljöer. Aktiviteter, funktioner och andra värden ska koncentreras till platser som många människor kan nå. Arkitekturen ska kännetecknas av hög kvalitet och väl genomtänkt förhållningssätt. Offentliga rum ska vara tillgängliga, säkra och trygga. Insatser för att skapa goda villkor för boende och ökat företagande på landsbygden är viktiga. Arbete pågår med att skapa nya samverkansformer mellan offentliga, ideella och privata aktörer kring service på landsbygden inom ramen för en servicepunktssatsning.

Kunskapsstaden och näringslivet

Uppsala har en stark ställning som evenemangs- och mötesstad. Potentialen som finns inom besöksnäringen ska omhändertas och utvecklas. Attraktionskraften ska stärkas för att locka boende, besökare, kompetens, investeringar och nya företagsetableringar till Uppsala. Samarbeten med Uppsalas universitet gör Uppsala till en stark kunskapsstad.

Trygg och säker kommun

Arbetet för ökad trygghet och säkerhet är till för att skydda människors liv och hälsa, samhällets funktionalitet, miljö, egendom, demokrati, rättssäkerhet och mänskliga fri- och rättigheter samt främja känslan av trygghet hos de som bor, verkar och vistas i Uppsala. Många lokala aktörer har viktiga uppdrag och både kan och vill bidra till ökad trygghet. Fastighetsägare, föreningsliv, näringsliv och olika nätverk som nattvandrare spelar alla en väsentlig roll i att engagera människor, skapa liv och rörelse, ge strukturer till ungdomars tillvaro och verka för integration. Dialoger och delaktighet, för att utbyta information och utvecklingsidéer, ska vara en naturlig del av arbetet. Otrygghet i det offentliga rummet kan innebära att människor aktivt undviker vissa områden eller platser. Denna typ av otrygghet kan leda till ändrade beteenden och riskerar att begränsa människors liv. Den fysiska miljön ska bidra till att förebygga otrygghet, brott samt till säkra skolmiljöer. Policy för trygghet och säkerhet beskriver Uppsala kommuns långsiktiga och systematiska trygghets- och säkerhetsarbete som främjar ett fortsatt hållbart växande Uppsala. Handlingsplanen för trygghet och

säkerhet beskriver vad Uppsala vill uppnå inom området. Handlingsplanerna för Gottsunda-Valsätra samt Gränby-Kvarngärdet samlar planerade åtgärder som stärker områdesarbetet mot ett tryggare Uppsala.

Klimatförändringarna ställer ökade krav på kommunens beredskap för värmeböljor, torka och översvämningar. Det finns även ett behov av beredskap för olyckor och utsläpp till luft och vatten samt larm om smitta som hotar människors hälsa inom kommunen. Kommunens kapacitet att undsätta den drabbade och lindra skador till följd av olyckor ska vara god och likvärdig i hela kommunen. Räddningstjänsten fortsätter att utvecklas genom ökat nationellt och regionalt samarbete. Att stärka den enskildes förmåga att undvika och hantera olyckor tillsammans med tillsynsverksamheten är avgörande för att skapa trygghet.

Kultur, idrott och evenemang

Genom ett helhetsperspektiv för den fria tiden inom kultur, idrott och fritid ges alla invånare möjligheter till en aktiv och meningsfull fritid i livets alla skeden. Det är en välfärdsfråga och bidrar till social sammanhållning, trygghet, folkhälsa och livskvalitet. Att möjliggöra detta för personer med funktionsnedsättning är särskilt viktigt.

Ett starkt och fritt kulturliv är en förutsättning för ett variationsrikt och levande kulturutbud. Uppsalas unika tillgångar inom områden som rör mänskliga rättigheter, yttrandefrihet och fred tas tillvara. Kommunen har ett bra samspel med civilsamhället som står för betydande insatser inom kultur- och fritidsutbudet. Aktivt kulturarvsarbete och offentlig gestaltning bidrar också till kommunens attraktivitet liksom ett utvecklat och tillgängligt konstmuseum.

Uppsala ska utvecklas som idrotts- och kulturkommun. Det pågår byggnation av arenor för idrott och evenemang, men inom några områden finns fortfarande en återstående brist. Även behovet av lokaler för bibliotek, fritidsklubbar, fritidsgårdar och kulturskola har ökat under senare år. Genom främjande perspektiv och tidiga insatser skapas förutsättningar för socialt hållbar samhällsutveckling. Därför finns frågor som rör kultur, idrott och fritid med i ett tidigt skede av samhällsplaneringen där både stadens och landsbygdens förutsättningar och behov uppmärksammas. Kommunens invånare ska leva med god tillgång till grönska och friluftsliv, kultur och idrott. Barns och ungas möjligheter till skapande verksamhet, genom utbyggnad och utveckling av kulturskolverksamheter, ska fortsätta. Samverkan och effektiv lokalanvändning är ledord i utvecklingsarbetet.

Uppsala kommun arbetar för ett jämlikt och jämställt föreningsliv där alla ska kunna delta. Formerna och villkoren för kommunens stöd och bidrag till föreningsliv och en aktiv fritid ska utformas utifrån ett tydligt samhälls- och folkhälsoperspektiv. Kommunens invånare ska leva med god tillgång till grönska och friluftsliv, kultur och idrott. Samverkan och effektiv lokalanvändning är ledord i utvecklingsarbetet.

Indikatorer

| Uppsala ska vara tryggt och attraktivt att leva, verka och vistas i | | | | | | |
|---|---------------------------|---------|-----|---------------------------|---------------------------------|----------------------------|
| Indikator | Nuvärde | | | Jämförvärde | Målsättning | Trend |
| | Totalt | Kvinnor | Män | | | |
| Medborgarnas helhetsbedömning av kommunen som en plats att bo och leva på (Nöjd Region-Index) | 61 | 63 | 59 | 62 | Öka | ~ |
| Boende i centralort | 61 | - | - | 66 | Minska skillnad | Skillnad varierar över tid |
| Boende i annan tätort | 62 | - | - | 59 | | |
| Boende utanför tätort | 58 | - | - | 61 | | |
| Bäst att leva. Tidningen Fokus ranking av 290 kommuner. | 57 | - | - | 26 | Öka | - |
| Upplevd trygghet | | | | | | |
| I mycket hög grad trygga utomhus på kväll och natt, andel vuxna | 20 | 13 | 27 | 27 | Öka | ↘ |
| Alltid trygga i sitt bostadsområde på kväll och natt, andel gymnasieungdomar | 52 | 36 | 67 | 56 | Öka | ↘ |
| Alltid trygga i sitt bostadsområde på kväll och natt, andel ungdomar i åk 7 | 49 | 37 | 61 | 52 | Öka | ↘ |
| Alltid trygga i sitt bostadsområde på kväll och natt, andel ungdomar i åk 7, åk 9 och gymnasieskolans åk 2 som uppger att de har annan konststillhörighet | 50 | - | - | 50 | Öka | - |
| Upplevda möjligheter till fritidsaktiviteter | | | | | | |
| Medborgarnas uppfattning om möjligheterna till fritidsaktiviteter, andel | 68 | 69 | 66 | 66 | Öka | → |
| Ungdomars uppfattning om möjligheter att delta i fritidsaktiviteter, andel | 86 | 86 | 88 | 85 | Öka | → |
| Ungdomars uppfattning om möjligheter att delta i fritidsaktiviteter, andel av dem som uppger att de har en annan konststillhörighet | 67 | - | - | 61 | Öka | ↗ |
| Plats i ICCA:s ranking över städer i Sverige där det arrangeras flest konferenser (med bl.a. minst 50 deltagare och en övernattnig) | Plats 3 av svenska städer | - | - | Plats 3 av svenska städer | Minst plats 3 av svenska städer | → |
| Brott mot kvinnor | | | | | | |
| Anmälda brott om grov kvinnofridskränkning, antal per 100 000 invånare | 21 | - | - | 12 | Minska | ~ |
| Anmälda misshandelsbrott mot kvinna, inomhus i nära relation med offret, antal per 100 000 invånare | 44 | - | - | 76 | Minska | ↘ |
| Söktryck till skolor (områden) | | | | | | Jämnt |
| Deltagande vid fritidsklubb | | | | | | Öka |

Källor:

- 2.1. Kolada (U00402), SCB:s medborgarundersökning. Nuvärde avser 2019. Jämförvärde: genomsnitt för deltagande kommuner med över 50 000 invånare. Uppdateras en gång per år (januari).
- 2.1a-c. SCB:s medborgarundersökning. Nuvärde avser 2019. Jämförvärde: Uppsala 2018. Uppdateras en gång per år (januari).
- 2.2. Tidningen Fokus undersökning BästAttLeva. Nuvärde avser 2020. Jämförvärde avser Uppsalas värde för 2019. Uppdateras en gång per år (maj). Tidningen Fokus har ändrat sin ranking 2019 från "Bäst att bo" till "Bäst att leva" med utökad antal faktorer. Då rankingen är ny kan ingen trend göras.
- 2.3a. SCB:s medborgarundersökning. Nuvärde avser 2019. Jämförvärde: Uppsala 2018. Uppdateras en gång per år (januari).
- 2.3b-d. Liv och hälsa ung. Nuvärde avser 2019. Jämförvärde: länet totalt. Uppdateras vartannat år (hösten samma år som undersökningen genomförs). För 2.3d saknas underlag för att bedöma trend.
- 2.4a. Kolada (U09408), SCB:s medborgarundersökning. Nuvärde avser 2019. Jämförvärde: genomsnitt för deltagande kommuner med över 50 000 invånare. Uppdateras en gång per år (januari).
- 2.4b-c. Liv och hälsa ung. Avser ungdomar i årskurs 7 och 9 i grundskolan och årskurs 2 i gymnasieskolan. Nuvärde avser 2019. Jämförvärde: länet totalt. Uppdateras vartannat år (hösten samma år som undersökningen genomförs)
- 2.5. ICCA Statistics Report. Nuvärde avser 2019. Jämförvärde avser Uppsala 2017. Uppdateras i maj.
- 2.6a. Kolada (N07402). Nuvärde avser 2019. Jämförvärde: genomsnittet R9-kommuner 2019. Uppdateras en gång per år (mars).
- 2.6a. Kolada (N07401). Nuvärde avser 2019. Jämförvärde: genomsnittet R9-kommuner 2019. Uppdateras en gång per år (mars).
- 2.7. Egen uppföljning. År under utveckling.
- 2.8. Egen uppföljning. År under utveckling.

Styrdokument

Arkitekturpolicy (KF 2016)
Avfallsplan för Uppsala kommun 2014-2022 (KF 2019)
Handlingsprogram för förebyggande verksamhet och räddningstjänst (KF 2019)
Handlingsplan för trygghet och säkerhet 2018–2022 (KF 2018)
Handlingsplan mot våldsbejakande extremism (KF 2016)
Idrott- och fritidspolitiska programmet (KF 2015)
Program för elitidrott (KF 2020)
Innerstadsstrategi (KF 2016)
Kulturpolitiskt program (KF 2020)
Ledningsplan inför och vid allvarlig störning (KF 2017)
Policy och riktlinjer för internationellt arbete (KF 2014)
Policy och riktlinjer för parkering i Uppsala kommun (KF 2014)

Policy för trygghet och säkerhet (KF 2018)
Renhållningsordning (KF 2014)
Riktlinjer för arkitektur och gestaltungsfrågor i Uppsala kommun (KS 2016)
Riktlinjer för sponsring (KS 2012)
Strategi för besöksnäringen (KF 2014)
Varumärkesplattform för varumärket Uppsala (KS 2016)
Åtgärdsprogram mot omgivningsbuller (KF 2015)
Riktlinjer för sponsring (KS 2012)
Samverkansöverenskommelse med Polisen 2020-2023 (KS 2019)
Riktlinjer för Uppsalas stadsmiljö (KS 2013)
Program för krisberedskap (KF 2019)
Medborgarlöfte Uppsala resecentrum 2020–2023 (KS 2020)



Inriktningsmål 3 - Uppsalas stad och landsbygd ska växa genom ett hållbart samhällsbyggande

Uppsala ska vara världsledande i miljö- och klimatomställningen samt förbättra beredskapen för ett förändrat klimat. Kommunen tar ansvar och motverkar klimatförändringarna genom omställning till fossilfritt 2030 och ett klimatpositivt Uppsala 2050. Det ställer krav på kraftfulla insatser inom bland annat transporter, byggande, energi och livsmedel.

När Uppsala växer skapas nya möjligheter för ekonomisk tillväxt och för att minska sociala klyftor samtidigt som ekosystem ska bevaras och stärkas. I Uppsala ska stad och land utvecklas tillsammans. Den hållbara stads- och landsbygdsutvecklingen säkerställer likvärdig tillgång till boende, arbete, kommunikationer, samhällsservice och offentliga platser. Hänsyn ska tas till rekreation, biologisk mångfald och vattenresurser. Fler naturreservat ska bildas och kompensatoriska naturvårdsåtgärder utföras vid markexploatering. Luft- och livskvalitet ska förbättras i stadskärnan med hänsyn till verksamheter och boende i city och deras behov.

I fokus 2021–2023 – Fossilfritt 2030

Uppsala har i dag en miljöpåverkan som är flera gånger större än vad som är hållbart ur ett globalt perspektiv. Miljö och klimatomställningen är därför brådskande. Utsläppen av växthusgaser måste fortsätta att minska för att till 2040 vara nära noll. Miljö- och klimatdriven verksamhets- och affärsutveckling genomförs via breda samarbeten, bland annat inom Uppsala klimatprotokoll.

Det lokala arbetet mot målet om en fossilbränslefri välfärdskommun till 2030 innebär en omställning av kommunorganisationens fordonspark, utveckling av hållbara transportlösningar samt en ökad samverkan med berörda aktörer. Kommunen fortsätter bland annat att bygga ut ett fossilfritt transportsystem och infrastruktur för gång, cykel, kollektivtrafik, biogas och vätgas.

Förutom trafiken finns en rad andra viktiga frågor när det gäller utsläppsminskningar inom Uppsalas geografiska område: fortsatt utbyggnad av solenergi och kretsloppslösningar, utfasning av fossil plast, användning av klimatsnåla bygg- och anläggningsmaterial och ekologiskt hållbart jordbruk är några exempel. En stor utmaning för att nå utsläppsmålen är att minska den negativa klimatpåverkan av konsumtion och långväga resande.

Uppdrag

- 6. Öka takten i klimatomställningen för att minska växthusgasutsläppen och nå målet om en fossilfri välfärdskommun 2030 och klimatpositivt Uppsala 2050.**

Uppsala kommun och Klimatprotokollet har beslutat att öka takten i klimatomställningen. Växthusgasutsläppen ska minska i den takt som krävs för att ligga i linje med Parisavtalets åtagande. Från 2021 ska minskningen i Uppsala vara 10–14 procent per år till 2030. De kommunala verksamheternas egen miljöpåverkan måste minska samtidigt som kommunen verkar för lägre påverkan bland Uppsalas alla invånare och företag.

7. Stärk kommunen som kravställare för utveckling av kollektivtrafik och nationell infrastruktur. (KS och GSN)

För att bidra till en hållbar stads- och landsbygdsutveckling behöver kommunen vara en aktiv kravställare mot Trafikverket och kollektivtrafikmyndigheten inom Region Uppsala för att säkerställa likvärdig tillgång till kommunikationer och infrastruktur.

8. Motverka förluster av biologisk mångfald genom uppföljning av artskyddsåtgärder i fysisk planering och tillståndsgivning. (KS)

I arbetet med artskyddsåtgärder stärka samverkan inom kommunkoncernen och med länsstyrelsen, samt ta fram rutiner för uppföljning och utvärdering av kompensations- och artskyddsåtgärder.

En kommun i stark tillväxt

Uppsala har en hög utvecklingstakt, snabb befolkningsökning och en expanderande arbetsmarknad. Vid genomförandet av fyrspår och spårväg används Uppsalaregionens fulla potential med ännu fler arbetstillfällen, bostäder och förbättrad pendling. Avtalet med staten och Region Uppsala om Uppsalapaketen innebär 33 000 nya bostäder i södra Uppsala, spårväg, fler spår på ostkustbanan, järnvägsstation vid Bergsbrunna med mera.

Uppsala ska vara fysiskt och socialt sammanhållet. Uppsala ska växa i stråk, orter och vid knutpunkter, med närhet till såväl daglig service som en storregional arbetsmarknad. Det skapar förutsättningar för en attraktiv och effektiv kollektivtrafik, hushållning av mark samt nyttjande av befintlig infrastruktur. En aktiv markpolitik ska ge förutsättningar för kommunens utveckling.

En akut fråga i Uppsalas expansion är möjligheten att säkerställa kapacitet i elnätet och i vatten- och avloppssystemen.

Hållbar utveckling av stad och landsbygd

Den höga utvecklingstakten ger goda möjligheter till förbättringar, men ställer också stora krav på en ansvarsfull och tydligt prioriterad utveckling som leder till socialt, ekologiskt och ekonomiskt hållbara lösningar. Målet är ett robust samhälle och en god livsmiljö. Planeringen av nya bostadsområden i staden och på landsbygderna ska alltid ta hänsyn till behovet av inkludering och social infrastruktur. Genom innovation och nya lösningar vid byggande och förnyelse av bostäder skapas förutsättningar som bidrar till lägre boendekostnader. Vid ny- och ombyggnation ska hög energieffektivitet och klimatsmarta material alltid eftersträvas. De sociala, ekonomiska och ekologiska konsekvenserna av olika alternativ ska alltid analyseras och vägleda beslut.

Ökade ansträngningar ska göras för att skydda värdefull natur, skydda vårt grund- och dricksvatten, säkerställa ekosystem och gynnsam bevarandestatus för hotade arter samt för att bevara, utveckla och stärka ekologiska samband i landskapet. Livsmiljöer för olika arter ska utvecklas och nyskapas i syfte att stärka den biologiska mångfalden i stadsmiljö och på landsbygd. Fler tätortsnära natur- och friluftsområden ska skyddas som naturreservat. Kommunen fortsätter att arbeta aktivt och systematiskt med klimatanpassning av samhället genom uppföljning av åtgärder i fysisk planering, tillståndsgivning och skyfallsplanering som syftar till att minska översvämningsrisken och lindra effekter av skyfall.

Möjligheten att på ett enkelt, tryggt och hållbart sätt förflytta sig ska ha hög prioritet i all stads- och landsbygdsutveckling. I arbetet med hållbar mobilitet prioriteras gång, cykling och kollektivtrafik samt ökat samnyttjande eller delning av fordon och transporttjänster. Uppsala är Sveriges bästa cykelstad och arbetet med att öka andelen som cyklar ska fortsätta.

Villkoren för att leva, verka och bo i olika bygder och små tätorter skiljer sig från förhållandena i staden. Förutsättningar för mötesplatser, affärer, skolor, arbetsplatser och kommunikationer ska vara god på Uppsalas landsbygder. Att främja den lokala utvecklingen av bland annat näringslivet, ökad bredbandstäckning och upprätthållande av service skapar förutsättningar för att Uppsala kan vara en av landets bästa landsbygdskommuner.

Säker tillgång till dricksvatten

Dricksvatten är det viktigaste livsmedlet och säkringen av nuvarande och framtida dricksvattentäkter är överordnat i stort sett all annan planering. EU:s ramdirektiv för vatten innebär att god status ska uppnås för yt- och grundvatten, någonting som är särskilt viktigt i Uppsalaåsen. Nytt kunskapsunderlag och nya riktlinjer vägleder nu arbetet med att hålla nere negativ påverkan på grundvattenresursen i åsen. För Uppsalas del handlar det främst om att säkra Uppsalaåsens och Vattholmaåsens funktion som naturligt dricksvattenfilter. Uppsala Kommun utreder därför förutsättningar för att säkra den allmänna dricksvattenförsörjningen.

Ren luft och giftfri miljö

Luftföroreningar finns över hela världen och orsakar betydande negativa effekter på människors hälsa och miljön. Vägtrafiken är den dominerande källan till utsläpp av kväveoxider och partikelutsläpp (PM10) i Uppsala kommun. Luftkvaliteten på särskilt utsatta gator måste förbättras.

I Uppsala ska ämnen som har skapats i eller utvunnits av samhället inte hota människors hälsa eller den biologiska mångfalden. Arbetet med att minska förbrukningen av plast och helt få bort icke förnybar plast ska fortsätta samtidigt som återvinning och fastighetsnära hämtning av avfall förbättras. Att få bort föroreningar från mark- och grundvatten är en prioriterad fråga, inte minst föroreningarna av PFAS i Uppsalaåsen.

Indikatorer

| Uppsalas stad och landsbygd ska växa genom ett hållbart samhällsbyggande | | | | | | |
|--|---------|---------|-----|-------------|-----------------|----------------------------|
| Indikator | Nuvärde | | | Jämförvärde | Målsättning | Trend |
| | Totalt | Kvinnor | Män | | | |
| Medborgarnas uppfattning om kommunens insatser för att kommuninvånarna ska kunna leva miljövänligt | 56 | 58 | 55 | 59 | Öka | ~ |
| Boende i centralort | 55 | - | - | 59 | Minska skillnad | Skillnad varierar över tid |
| Boende i annan tätort | 60 | - | - | 58 | | |
| Boende utanför tätort | 58 | - | - | 52 | | |
| Medborgarnas uppfattning om kommunikationer | 68 | 69 | 66 | 66 | Öka | ➔ |
| Boende i centralort | 69 | - | - | 70 | Minska skillnad | Skillnad varierar över tid |
| Boende i annan tätort | 71 | - | - | 66 | | |
| Boende utanför tätort | 61 | - | - | 62 | | |
| Medborgarnas bedömning av kommunens gång- och cykelvägar | 59 | 60 | 58 | 57 | Öka | ➔ |
| Boende i centralort | 57 | - | - | 60 | Minska skillnad | Skillnad varierar över tid |
| Boende i annan tätort | 66 | - | - | 60 | | |
| Boende utanför tätort | 61 | - | - | 59 | | |
| Medborgarnas bedömning av kommunens gator och vägar | 55 | 56 | 54 | 57 | Öka | ⬇ |
| Boende i centralort | 54 | - | - | 59 | Minska skillnad | Skillnad varierar över tid |
| Boende i annan tätort | 63 | - | - | 54 | | |
| Boende utanför tätort | 51 | - | - | 55 | | |
| Cykel som andel av färdmedel för resor som börjar och slutar i Uppsala kommun | 24 | - | - | 24 | Öka | ➔ |
| Andel av det motoriserade resandet som invånare i Uppsala kommun gör med kollektivtrafik | 24 | - | - | 20 | Öka | ➔ |
| Befolkning i kollektivtrafikhöga läge, andel (%) | 90 | 90 | 89 | 89 | Öka | ~ |
| Fordon | | | | | | |
| Andel av kommunens fordon som drivs fossilfritt | | | | | Öka | ↗ |
| Använd förnybar energi – egna personbilar/lätta lastbilar, kommunorganisatoriskt, andel | 74 | - | - | 62 | 2020: 100 | ↗ |
| Parker, grönområden och natur | | | | | | |
| Medborgarnas uppfattning om utbudet av lekplatser | | | | | Öka | |
| Medborgarnas uppfattning om skötsel av allmänna platser som parker, torg och lekplatser | | | | | Öka | |
| Skyddad natur, totalt | 3,6 | - | - | 5,8 | Öka | ↗ |
| Grönya stad/landsbygd | | | | | | |
| Energi och klimat | | | | | | |
| Utsläpp av växthusgaser, kommungeografiskt, ton CO2ekv/inv | 5,6 | - | - | 5,4 | 2020: 4,4 | ⬇ |
| Energianvändning per yta (kWh/m2), kommunorganisatoriskt | 159 | - | - | 162 | Minska | ⬇ |
| Solenergi – installerad effekt (MW), kommunorganisatoriskt | 1,8 | - | - | 1,5 | 2020: 3,3 | ↗ |
| Solenergi – installerad effekt (MW), kommungeografiskt | 18,9 | - | - | 11,4 | 2020: 30 | ↗ |
| Egenproducerad el från solceller av total elanvändning, kommunorganisatoriskt, andel | 0,8 | - | - | 0,6 | 2020: 2,0 | ↗ |
| Slutanvändning av fjärrvärme totalt inom det geografiska området, MWh per invånare | | | | | | |
| Livsmedel | | | | | | |
| Andel ekologiskt producerade livsmedel, egen regi, procent | 53 | - | - | 49 | 2023: 100 | ↗ |
| Ekologiskt odlad åkermark, andel | 22 | - | - | 24 | Öka | ↗ |

Uppsalas stad och landsbygd ska växa genom ett hållbart samhällsbyggande

Vatten

| | | | | | | |
|--|----|---|---|----|-----|---|
| Grundvattenförekomster med god status, andel | 95 | - | - | 93 | Öka | - |
| Sjöar med god status, andel | 32 | - | - | 23 | Öka | - |
| Vattendrag med god ekologisk status, andel | 7 | - | - | | Öka | - |
| Vattentäkter med vattenskyddsområde, andel | 88 | - | - | 82 | Öka | - |

Luftkvalitet i centrala Uppsala

| | | | | | | |
|--|---|---|---|----|---|---|
| Antal tillfällen som mätningar överskrider normvärde för partiklar PM10 (avser mätpunkt i centrala staden) | 4 | - | - | 19 | 0 | - |
| Antal tillfällen som mätningar överskrider normvärde för kvävedioxid (avser mätpunkt i centrala staden) | 2 | - | - | 24 | 0 | - |

Antal kompensations- och artskyddsåtgärder i fysisk planering och tillståndsgivning

Absolut närhet till fiberanslutet bredband, andel

| | | | | | | |
|---|----|---|---|----|--------|---|
| Andel hushåll i tätort | 95 | - | - | 95 | Öka | ↗ |
| Andel hushåll utanför tätort | 54 | - | - | 55 | Öka | ↗ |
| Andel arbetsställen i tätort | 94 | - | - | 94 | Öka | ↗ |
| Andel arbetsställen utanför tätort | 53 | - | - | 57 | Öka | ↗ |
| Elavbrott, genomsnittlig avbrottstid per kund | 45 | - | - | 62 | Minska | - |

Källor:

3.1.Kolada (U07402), SCB:s medborgarundersökning. Nuvärde avser 2019. Jämförvärde: genomsnitt för deltagande kommuner med över 50 000 invånare. Uppdateras en gång per år (januari).

3.1a-c. SCB:s medborgarundersökning. Nuvärde avser 2019. Jämförvärde: Uppsala 2018. Uppdateras en gång per år (januari).

3.2. Kolada (U45400). Se 3.1 för detaljer.

3.2a-c. SCB:s medborgarundersökning. Se 3.1a-c för detaljer.

3.3. Kolada (U07401). Se 3.1 för detaljer.

3.3a-c. SCB:s medborgarundersökning. Se 3.1a-c för detaljer.

3.4. Kolada (U07400). Se 3.1 för detaljer.

3.4a-c. SCB:s medborgarundersökning. Se 3.1a-c för detaljer.

Tillgång till parker 3.4. Källa: SCB:s medborgarundersökning. Nuvärde avser 2019. Jämförvärde: Samtliga deltagande kommuner 2019. Uppdateras en gång per år (januari).

3.5. Kollektivtrafikbarometern. Nuvärde avser alla resor som börjar och slutar i Uppsala kommun 2019. Jämförelse 2018. Uppdateras en gång per år.

3.6. Kollektivtrafikbarometern. Nuvärde avser alla resor som börjar i Uppsala kommun 2019. Jämförelse 2018. Uppdateras en gång per år.

3.7. Kolada (N07418). Nuvärde avser 2018. Jämförvärde: genomsnitt R9-kommuner 2018. Uppdateras en gång per år (juli).

3.8a. Egen uppföljning.

3.8b. Egen uppföljning. Nuvärde avser uppgifter för jan-juli 2020. Jämförvärde avser helår 2019. Uppdateras vid varje tertial med en månads eftersläpning.

3.7. Egen uppföljning. Nuvärde avser uppgifter för jan-juli 2020. Jämförvärde avser helår 2019. Uppdateras vid varje tertial med en månads eftersläpning.

3.8. Olika källor, kombineras av Uppsala kommun. Komplet statistik ca 20 mån efter årsslut. Nuvärde avser 2018. Jämförvärde avser 2017.

3.9a. SCB medborgarundersökning. Frågan finns med från och med 2020 års undersökning.

3.9b. SCB medborgarundersökning. Frågan finns med från och med 2020 års undersökning.

3.9c. Kolada (N85054). Nuvärde avser 2018. Jämförvärde: genomsnitt R9-kommuner 2018. Uppdateras en gång per år (september).

3.10a. Olika källor, kombineras av Uppsala kommun. Komplet statistik ca 20 mån efter årsslut. Nuvärde avser 2018. Jämförvärde avser 2017.

3.10b. Egen uppföljning (Hållbarhetsportalen). Avser normalårskorrigerad fastighetsenergi. Nuvärde avser 2019. Jämförvärde: Uppsala 2018. Uppdateras en gång per år (april).

3.10c. Egen uppföljning (Hållbarhetsportalen). Nuvärde avser 2019. Jämförvärde: Uppsala 2018. Uppdateras en gång per år (april).

3.10d. Energikontoret i Mälardalen AB. Nuvärde avser 2019. Jämförvärde: Uppsala 2018. Uppdateras en gång per år (april).

3.10e. Egen uppföljning (Hållbarhetsportalen). Nuvärde avser 2018. Jämförvärde: Uppsala 2017. Uppdateras en gång per år (april).

3.10f. Kolada (45907). Nuvärde avser 2018. Jämförvärde: genomsnittet R9-kommuner 2018 (samtliga utom Gävle).

3.11a. Egen uppföljning. Nuvärde avser jan-aug 2020. Jämförvärde: Uppsala helår 2019. Uppdateras vid varje tertial.

3.11b. Kolada (N004039). Nuvärde avser 2019. Jämförvärde: genomsnitt R9-kommuner 2019. Uppdateras en gång per år (maj).

3.12a. Kolada (N85053). Nuvärde avser 2010-2016. Jämförvärde: genomsnitt R9-kommuner 2010-2016.

3.12b. Kolada (N85051). Nuvärde avser 2010-2016. Jämförvärde: genomsnitt R9-kommuner 2010-2016.

3.12c. Kolada (N85052). Nuvärde avser 2010-2016. Jämförvärde: genomsnitt R9-kommuner 2010-2016.

3.12d. Kolada (N85069). Nuvärde avser 2019. Jämförvärde: genomsnitt R9-kommuner 2019. Uppdateras en gång per år (juli).

3.13. Stockholm Luft- och Bulleranalys (SLB). Nuvärde avser jan-aug 2020. Jämförvärde: Helår 2019. Det går inte att se trend, eftersom mätstationen är flyttad och därmed inte är jämförbar med mätningar före 2017.

3.14. Egen uppföljning. Är under utveckling.

3.15. Post- och telestyrelsen. Måttet innebär i princip att en redan fiberansluten byggnad finns på samma gata och har ett gatunummer som faller inom samma tiotal som den fiberanslutna byggnaden. Nuvärde avser 2019. Jämförvärde avser genomsnitt för R9-kommunerna. Uppdateras en gång per år (mars).

3.16. Kolada (45933). Nuvärde avser 2018. Jämförvärde: genomsnitt R9-kommuner 2018. Uppdateras en gång per år (december).

Styrdokument

Bredbandsprogram och handlingsplan (KS 2018)
Cykelpolicy (KF 2013)
Dagvattenprogram (KF 2014)
Ekologiskt ramverk för planer och program (KF 2014)
Energiprogram 2050 (KF 2018)
Fördjupad översiktsplan för södra staden (KF 2018)
Handlingsinriktning för fossilbränslefri kollektivtrafik 2020 (KF 2010)
Landsbygdsprogram och handlingsplan (KF 2017)
Miljö- och klimatprogram (KF 2014)
Riktlinjer för Uppsalas parker (KS 2013)
Naturvårdsprogram (KF 2006)
Riktlinjer för arbete med cykeltrafik i Uppsala kommun (KS 2013)

Riktlinjer för hantering av förorenade områden i Uppsala kommun (KS 2017)
Riktlinjer för exploateringsavtal och markanvisningar i Uppsala kommun (KS 2018)
Riktlinje för markanvändning inom Uppsala- och Vattholmaåsarnas tillrinningsområde ur grundvattensynpunkt (KS 2018)
Riktlinjer för pendlarparkeringar (KS 2019)
Trafikplan (KF 2006)
Vattenprogram (KF 2015)
Åtgärdsprogram för luft 2014-2021 (KF 2014)
Översiktsplan (KF 2016)
Policy för hållbar utveckling (KF 2017)
Riktlinjer för persontransporter i tjänst (KF 2018)



Inriktningsmål 4 - Uppsala ska vara jämlikt och inkluderande med goda förutsättningar för folkhälsa och livskvalitet

Välfärd och god folkhälsa ska bygga ett hållbart Uppsala. God hälsa är en grundläggande förutsättning för människors möjlighet att nå sin fulla potential och att bidra till samhällets utveckling. Idrott, fritid och kultur utgör en starkt bidragande faktor för folkhälsa och livskvalitet. Det förbyggande arbetet för att främja psykisk hälsa ska utvecklas.

Utifrån ett inkluderande och normkritiskt förhållningssätt ska klyftorna mellan människor och områden minska. Uppsala är en öppen, jämställd och solidarisk kommun som berikas av mångfald och tar ansvar för en bra integration. Att investera i barns utveckling är en av de viktigaste vägarna till social hållbarhet och minskade skillnader i hälsa och utbildning. Barnets bästa ska alltid sättas i främsta rummet.

I fokus 2021–2023 – Trygghet

Ökad psykisk ohälsa och tillgången till droger tillsammans med en samhällsutveckling mot ökad polarisering, medför att människor riskerar att hamna i utanförskap, missbruk och kriminalitet. För att förebygga, förhindra och stävja social oro och missbruk samt ungas kriminalitet krävs ett samordnat arbete tillsammans med polisen, länsstyrelsen, och Region Uppsala och andra myndigheter.

Uppdrag

- 9. Påskynda integrationen för en snabbare etablering av nyanlända och skapa förutsättningar för fler människor att försörja sig genom utbildning, arbete eller entreprenörskap.**

Främja integration genom att stötta fler i att etablera sig på arbetsmarknaden och att klara av skolan. Kommunen vill med arbetslinjen understryka arbetets värde. Utanförskapet ska brytas och integrationen förbättras. När arbetslösheten stiger försvåras möjligheten för nyanlända att etablera sig på arbetsmarknaden. Förutsättningarna ska förbättras både för nyanlända och de som har varit i utanförskap under lång tid. Kommunen ska verka för att den ideella sektorn får en mer betydande roll i integrationsarbetet med särskilt fokus på utrikes födda flickor och kvinnor.

Ett socialt hållbart samhälle

Social hållbarhet syftar till att utjämna skillnader i Uppsalabornas levnadsvillkor, motverka segregation och fattigdom samt erbjuda välfärd av hög kvalitet. Alla ska erbjudas en livsmiljö där de kan växa, utvecklas och må bra oavsett individuella förutsättningar. Uppsalas invånare har generellt sett ett bra välmående jämfört med andra kommuner men det finns skillnader i hälsa kopplat till inkomst, kön, funktionsförmåga och bostadsområde eller bostadsort. Ojämligheten mellan Uppsalaborna behöver minska. Kunskap om förekomst av ojämlikhet i hälsa och dess påverkansfaktorer ska ligga till grund för beslut om insatser. Alla ska känna sig välkomna och inkluderade i kommunens verksamheter.

Främja psykisk hälsa

En god psykisk hälsa är väsentlig för alla aspekter i livet: skola, arbete, fritid, familjerelationer och för den fysiska hälsan. Psykisk ohälsa är en vanlig anledning till att vissa personer har varit utan arbete under en lång period. Personer med funktionsnedsättning och hbtq-personer har nedsatt psykisk hälsa i högre utsträckning än övrig befolkning. Orsakerna till den ökande psykiska ohälsan hos unga är komplexa och kräver nya lösningar. Kommunen ska utveckla det förbyggande arbetet för att främja psykisk hälsa hos barn och unga. Många äldre lider idag av psykisk ohälsa. Denna psykiska ohälsa kan ibland misstas för andra sjukdomstillstånd och personen får därför inte rätt hjälp för att kunna må bättre. Samordningen med Region Uppsala och intresseorganisationer ska även stärkas.

Barnets bästa i främsta rummet

Den 1 januari 2020 blev FN:s konvention om barns rättigheter svensk lagstiftning. Kommunen arbete ska utgå från barnkonventionens fyra huvudprinciper som handlar om alla barns lika värde och rättigheter (artikel 2), att vid alla beslut som rör barn ska i första hand beaktas det som bedöms vara barnets bästa (artikel 3), varje barns rätt till liv, överlevnad och utveckling (artikel 6) samt barnets rätt att uttrycka sin mening och höras i alla frågor som rör barnet (artikel 12).

Barn och ungdomar i skolålder är en av de grupper som de senaste åren ökat i antal och förväntas fortsätta öka under planperioden, vilket märks inte minst i ökningen av antalet orosanmälningar för barn och unga.

Snabb och jämställd integration

Uppsala är en kommun som är öppen mot omvärlden och som vill ta ansvar för en bra integration. Kommunen ska utveckla ett inkluderande och demokratiskt samhälle där alla människor kan nå sin fulla potential. Det görs genom att ta tillvara den kompetens som kommer till kommunen via de nyanlända och erbjuda arbetstillfällen för alla. Kommunen ska stärka jämställdheten bland nyanlända i Uppsala. Hedersförtryck, intolerans och extremism ska bekämpas.

Etableringstiden ska minskas steg för steg för både kvinnor och män. Samarbetet med Arbetsförmedlingen, näringslivet och föreningslivet i Uppsala ska stärkas för att förbättra integrationen och snabba på nyanländas inträde på arbetsmarknaden. Många av kommunens nyanlända är i behov av utbildning. En förutsättning för att kunna tillgodogöra sig utbildning och annat stöd och bli självförsörjande är en trygg boendesituation. Att tidigt lära sig svenska och ta steget in på arbetsmarknaden är vägen till en snabbare och bättre integration i det svenska samhället. Med tydliga krav på språkinläring, arbete eller att delta i aktiviteter som leder till arbete eller studier ska det göra att integrationen i Uppsala går snabbare och blir bättre.

Indikatorer

| Uppsala ska vara jämlikt och inkluderande med goda förutsättningar för folkhälsa och livskvalitet | | | | | | |
|--|---------|---------|-----|-------------|-------------|----------|
| Indikator | Nuvärde | | | Jämförvärde | Målsättning | Trend |
| | Totalt | Kvinnor | Män | | | |
| Ohälsotal bland Uppsalas invånare 16-64 år | 19 | 23 | 16 | 23 | Minska | ↘ |
| Genomsnitt för den fjärdedel bostadsområden med lägst ohälsotal | 7 | - | - | 7 | Minska | Skillnad |
| Genomsnitt för den fjärdedel bostadsområden med högst ohälsotal | 33 | - | - | 35 | skillnad | består |
| Långtidssjukskrivna med psykiska sjukdomar och syndrom samt beteendestörningar, andel | 51 | 55 | 43 | 50 | Minska | ↗ |
| Upplevd hälsa | | | | | | |
| Invånare 18-84 år med bra självskattat hälsotillstånd, genomsnittlig andel de fyra senaste åren | 76 | 74 | 78 | 73 | Öka | → |
| Invånare 18-84 år med nedsatt psykiskt välbefinnande, genomsnittlig andel de fyra senaste åren | 16 | 20 | 12 | 16 | Minska | → |
| Ungdomar som uppger att de mår bra eller mycket bra, andel | 70 | 61 | 80 | 69 | Öka | → |
| Ungdomar som uppger att de mår bra eller mycket bra, andel, som uppger att de har annan könstillhörighet | 51 | - | - | 55 | Öka | → |
| Invånare 16-84 år som blivit utsatta för kränkande behandling, genomsnittlig andel de fyra senaste åren | 22 | 24 | 20 | 28 | Minska | ~ |
| Medellivslängd | | 85 | 82 | 84/81 | Öka | ↗ |
| Invånare i hushåll med låg inkomst med hänsyn till hushållets storlek och sammansättning, andel | 14 | - | - | 16 | Minska | → |
| Födda i Sverige 0-19 år | 13 | - | - | 17 | Minska | → |
| Födda utomlands 0-19 år | 45 | - | - | 56 | Minska | ↗ |
| Födda i Sverige 20+ år | 10 | - | - | 10 | Minska | → |
| Födda utomlands 20+ år | 25 | - | - | 30 | Minska | ↗ |
| Födda i Sverige eller utomlands 65+ år | 12 | - | - | 14 | Minska | → |
| Alkohol-Narkotika-Tobak | | | | | | |
| Invånare 16-84 år med riskabla alkoholvanor kommun, andel | 19 | 15 | 22 | 15 | Minska | → |
| Gymnasieungdomar som aldrig druckit alkohol, andel | 25 | 20 | 29 | 26 | Öka | → |
| Gymnasieungdomar som aldrig använt narkotika, andel | 85 | 85 | 79 | 84 | Öka | → |
| Gymnasieungdomar som aldrig har rökt, andel | 45 | 43 | 48 | 48 | Öka | → |

Källor:

- 4.1. Kolada (N00957). Jämförvärde: genomsnitt R9-kommuner. Nuvärde avser 2019. Uppdateras en gång per år (februari).
- 4.1a-b. SCB. Redovisningen är gjord utifrån resultat på nyckelkods nivå 5, som är områden som i genomsnitt innehåller ca 500 boenden (exklusive områden med färre än 50 invånare i åldern 16-64). 4.1.a visar medelvärdet för de 25 procent av dessa områden som har de lägsta värdena. 4.1.b visar medelvärdet för de 25 procent av dessa områden som har de högsta värdena. Nuvärde avser 2019. Uppdateras en gång per år (maj). Jämförvärde: avser 2018.
- 4.2. Kolada (N74811). Nuvärde avser 2018. Jämförvärde: genomsnitt R9-kommuner 2019. Uppdateras en gång per år (november).
- 4.3a. Kolada (U01405), Nationella folkhälsoenkäten. Nuvärde avser 2018. Jämförvärde: genomsnitt R9-kommuner. Uppdateras vartannat år (november).
- 4.3b. Kolada (U01406), Nationella folkhälsoenkäten. Nuvärde avser 2018. Jämförvärde: genomsnitt R9-kommuner. Uppdateras vartannat år (november).
- 4.3-d. Liv och hälsa ung. Avser elever i årskurs 7 och 9 i grundskolan och årskurs 2 i gymnasieskolan. Nuvärde avser 2019 och för c 2017. Jämförvärde: länet totalt. Uppdateras vartannat år (hösten samma år som undersökningen genomförs).
- 4.4. Folkhälsomyndigheten, Nationella folkhälsoenkäten. Nuvärde avser 2018. Jämförvärde: genomsnitt R9-kommuner. Uppdateras vartannat år (november).
- 4.4. Kolada (U01413), Nationella folkhälsoenkäten. Nuvärde avser 2018. Jämförvärde: genomsnitt R9-kommuner. Uppdateras vartannat år (november).
- 4.5. Kolada (N00925) och (N00923). Nuvärde avser 2019. Jämförvärde: genomsnitt R9-kommuner kvinnor/män. Uppdateras en gång per år (mars).
- 4.6. och 4.6a-d. Källa: scb.se (tabell "Andel personer i hushåll med låg respektive hög inkomst efter region, födelseland, antal år i Sverige och ålder") 4.6e. Kolada (N01401). Indikator avser antal personer som bor i hushåll som har en disponibel inkomst per konsumtionsenhet under 60 procent av medianinkomsten för samtliga. Jämförelse: genomsnitt R9-kommuner. Uppgift om kön saknas. Nuvärde avser 2019. Uppdateras en gång per år (februari).
- 4.7.a. Kolada (U01404). Nuvärde avser 2018. Jämförvärde: genomsnitt R9-kommunerna. Uppdateras vartannat år (november).
- 4.7b-d. Liv och hälsa ung, gymnasieskolan åk 2. Nuvärde avser 2019. Jämförvärde: länet totalt. Uppdateras vartannat år (hösten samma år som undersökningen genomförs).

Styrdokument

Drogpolitiskt program (KS 2013)

Handlingsplan för att främja mänskliga rättigheter och motverka diskriminering och rasism (KS 2017)

Minoritetspolicy (KF 2011)

Handlingsplan Gottsunda/Valsätra (2019)

Handlingsplan för ökad trygghet i Gränby och Kvarngärdet (KS 2020)

Policy för hållbar utveckling (KF 2017)

Program och handlingsplan mot kvinnofridskränkningar, våld i nära relationer och hedersrelaterat våld och förtryck (2015)



Inriktningsmål 5 - Uppsalas invånare ska ha bostad och arbete

Uppsala kommun möjliggör för ett ökat utbud av bostäder och arbetstillfällen som möter den förväntade befolkningsökningen. För att kunna dra nytta av möjligheterna när vi blir fler och förbättra den goda livsmiljön ska kommunen skapa förutsättningar för att det byggs 2000 till 3000 nya bostäder och skapas 2000 nya arbetsplatser årligen.

En väl fungerande arbetsmarknad bidrar till den attraktiva och trygga staden. I Uppsala ska alla bidra och fler invånare ska komma i arbete. I samverkan med bland andra universiteten utvecklas de kunskapsintensiva branscherna, vilket ger förutsättningar för utveckling av bygg-, service- och tjänstenäringsar. Stödet för personer som står långt från arbetsmarknaden utvecklas.

I fokus 2021–2023 – Jobb och företagande

Den förväntade befolkningstillväxten i Uppsala kräver cirka 2 000 nya arbetstillfällen per år för att uppnå balans mellan dag- och nattbefolkning. Runt hälften av dessa nya jobb behöver komma från de kunskapsintensiva och exportinriktade branscherna. Här är de befintliga stora och mellanstora företagen draglok för tillväxten av kommunens totala arbetsmarknad och en viktig förutsättning för utveckling av bygg-, service- och tjänstenäringsar. I samarbete med övriga parter förstärks näringslivsutvecklingen utifrån intentionerna i näringslivsprogrammet.

Uppdrag

10. Etablera ett utbildnings- och jobbcenter i Gränby-Kvarngärdet. (AMN)

Kommunen ska etablera ett Utbildnings- och jobbcenter i Gränby-Kvarngärdet som ska bidra till att fler boende i Gränby-Kvarngärdet hittar vägar till utbildning och jobb. Detta genom att arbeta uppsökande och lotsa individer till språkträning, praktik, utbildning och arbete. Närvaron i stadsdelen ska bidra till minskad social oro och ökar tryggheten i området med en öppen och tillgänglig kommunal verksamhet. Samverkan med ideell sektor och lokalt näringsliv kommer att ge möjlighet till aktivitet, engagemang och delaktighet.

11. Förbättra möjligheten till anställning för personer med funktionsnedsättning i kommunens verksamheter.

Uppsala ska vara ett bra samhälle att leva i om man har en funktionsnedsättning. Individens egna resurser tas till vara. Kommunen ska analysera vilka hinder och möjligheter som finns idag, och förbättra förutsättningarna för att kommunens verksamheter kan anställa fler med funktionsnedsättning.

Bostäder för alla

På senare år har bostadsbristen i Uppsala minskat. Men många, särskilt unga och låginkomsttagare, har fortfarande svårt att hitta en bostad. Uppsala ska växa på socialt hållbart sätt med blandade upplåtelseformer som motverkar bostadssegregation. Genom innovation och nya lösningar vid byggande och förnyelse av bostäder skapas

förutsättningar som bidrar till lägre boendekostnader. Andelen hyresrätter ska öka för att skapa en mer flexibel bostadsmarknad och möjliggöra för fler att skaffa ett eget boende.

Uppsala behöver även fortsättningsvis ha beredskap för ett bostadsbyggande om 3000 nya bostäder per år. För att säkerställa denna ambitionsnivå bör minst hälften av de byggda bostäderna finnas i projekt som inkluderar kommunkoncernens mark. Överskott från försäljning av kommunal mark kan bidra till finansiering av nödvändiga följdinvesteringar av bostadsbyggandet så som olika typer av anläggningar för nödvändiga samhällsfunktioner och mer plats och utveckling av goda verksamhetsmiljöer för ett breddat näringsliv och 2000 nya jobb per år.

Bostäder riktade till unga, äldre och personer med särskilda behov

Ungas etablering på bostadsmarknaden underlättas genom fler ungdoms- och studentbostäder samt andra boendelösningar så som kompiskontrakt. Utbudet av bostäder för äldre ska öka genom fler seniorbostäder med gemensamhetslokaler och moderna servicehus. Även det ökande behovet av LSS-bostäder ska tillgodoses. Kommunens bostadssociala ansvar ska utvecklas med mer flexibla och kostnadseffektiva lösningar genom att etablera och utveckla en fungerande boendekedja för sociala bostäder på kort och lång sikt.

Uppsala kommun ansvarar för att förse bostad till de personer som blir beviljade boendeinsatser till följd av olika lagrum. Det behövs fler boendelösningar och boendeformer för alla grupper inom vård och omsorgsområdet och bostads- och lokalbristen är i sammanhanget en utmaning. Det finns samtidigt ett behov av att stärka möjligheterna för individen att kunna ställa om till ett mer tillgänglighetsanpassat boende på den ordinarie bostadsmarknaden.

I Uppsala ska alla bidra

Det betyder att alla som kan jobba ska jobba. Trots att Uppsala har en lägre arbetslöshet jämfört med liknande kommuner så har vissa grupper svårt att få fäste på arbetsmarknaden. Främjande och förebyggande arbetsmarknadsinsatser motverkar ekonomisk och social utsatthet. Utbildningar och arbetsmarknadsinsatser ska utvecklas i samverkan med näringslivet och Arbetsförmedlingen. Kommunen ska även genom att ställa sociala krav i upphandlingar ge fler invånare som varit utan arbete länge möjlighet att få en ingång till arbetslivet. Som arbetsgivare ska kommunen agera som förebild för en inkluderande arbetsmarknad. Sociala företag är en betydelsefull aktör för att personer som varit utan arbete länge ska få en ingång till arbetslivet.

Indikatorer

| Indikator | Nuvärde | | | Jämförvärde | Målsättning | Trend |
|--|---------|---------|-----|-------------|-------------|------------------|
| | Totalt | Kvinnor | Män | | | |
| Bostäder | | | | | | |
| Färdigställda bostäder per 1000 invånare (genomsnitt senaste tre åren), antal | 10,4 | - | - | 7,3 | Öka | ↗ |
| Hysesrätter i bostadsbeståndet, andel | 37 | - | - | 46 | Öka | ↗ |
| Färdigställda LSS-bostäder | | | | | Öka | |
| Genomsnittlig väntetid till särskilt boende för 65- år, antal dagar | 33 | 39 | 28 | 55 | Minska | ↘ |
| Trångboddhet i flerbostadshus enligt norm 2, andel | 16 | 15 | 17 | 17 | Minska | ↗ |
| Arbetslösa, andel | 4,5 | 4,1 | 4,9 | 4,3 | Minska | → |
| Genomsnitt för den fjärdedel bostadsområden med lägst arbetslöshet | 1,1 | - | - | 1,2 | Minska | |
| Genomsnitt för den fjärdedel bostadsområden med högst arbetslöshet | 8,7 | - | - | 9,4 | skillnad | - |
| Långtidsarbetslöshet 25-64 år | 2,9 | 2,7 | 3,0 | 5,1 | Minska | ~ |
| Förvärvsarbetande 20-64 år, andel | 76 | 75 | 77 | 78 | Öka | → |
| Inrikes födda | 81 | 81 | 82 | 83 | | |
| Utrikes födda | 62 | 59 | 65 | 62 | Minska | Skillnad minskar |
| Skyddsbehövande och anhöriga (flyktingar), vistelsetid 4-6 år | | | | | | |
| Invånare 17-24 år som varken studerar eller arbetar (UVAS), andel | 5,5 | 4,3 | 6,8 | 7,4 | Minska | ↘ |
| Ungdomar som är etablerade på arbetsmarknaden eller studerar 2 år efter fullföljd gymnasieutbildning, hemkommun, andel | 84 | 83 | 85 | 82 | Öka | ↗ |
| Lämnat etableringsuppdraget och börjat arbeta eller studera (status efter 90 dagar), andel | 35 | 30 | 39 | 35 | Öka | → |
| Ekonomiskt bistånd | | | | | | |
| Invånare som någon gång under året erhållit ekonomiskt bistånd, andel | 5,0 | - | - | 5,1 | Minska | ↗ |
| Barn i befolkningen som ingår i familjer med långvarigt ekonomiskt bistånd, andel (%) | 3,5 | - | - | 3,4 | Minska | ↗ |
| Vuxna biståndsmottagare med långvarigt ekonomiskt bistånd, andel av befolkningen (%) | 1,8 | 1,9 | 1,8 | 1,9 | Minska | ↗ |
| Nyregistrerade företag, antal/1000 invånare | 5,4 | - | - | 5,4 | Öka | ↘ |

Källor:

- 5.1a. SCB. Nuvärde avser 2019. Jämförvärde: genomsnitt R9-kommuner 2019. Uppdateras en gång per år (mars för Uppsala, december för jämförelsekommuner).
5.1b. SCB. Nuvärde avser 2019. Jämförvärde: genomsnitt R9-kommuner. Uppdateras en gång per år (maj).
5.1c. Egen uppföljning. År under utveckling.
5.1d. Kolada (U23401). Nuvärde avser 2019. Jämförvärde: genomsnitt R9-kommuner 2019. Uppdateras en gång per år (januari).
5.1e. Kolada (N07907). Nuvärde avser 2019. Jämförvärde: genomsnitt R9-kommuner 2019. Uppdateras en gång per år (oktober).
5.2. SCB, a-b: per nyckelkodsområde 5 (exklusive områden med färre än 50 invånare 18-64 år). Nuvärde avser 2019-10-31. Jämförvärde: 2018. Uppdateras en gång per år.
5.3. Kolada (N00955). Nuvärde avser 2020. Jämförvärde: genomsnitt R9-kommuner 2020. Uppdateras en gång per år (september).
5.4a-b. SCB. Nuvärde avser 2018. Jämförvärde: genomsnitt R9-kommuner. Uppdateras en gång per år (december).
5.4c. Kolada (02994). Nuvärde avser 2018. Jämförvärde: genomsnitt R9-kommuner. Uppdateras en gång per år (februari).
5.5. Kolada (N02906). Nuvärde avser 2018. Jämförvärde: genomsnitt R9-kommuner. Uppdateras en gång per år (oktober).
5.6. Kolada (N17434). Nuvärde avser 2018. Jämförvärde: genomsnitt R9-kommuner. Uppdateras en gång per år (maj).
5.7. Kolada (N00973). Nuvärde avser 2019. Jämförvärde: genomsnitt R9-kommuner. Uppdateras en gång per år (maj).
5.8a. Kolada (N31807). Nuvärde avser 2019. Jämförvärde: genomsnitt R9-kommuner. Uppdateras en gång per år (juli).
5.8b. Kolada (U31809). Nuvärde avser 2019. Jämförvärde: genomsnitt R9-kommuner. Uppdateras en gång per år (november).
5.8c. Kolada (N31816). Nuvärde avser 2019. Jämförvärde: genomsnitt R9-kommuner. Uppdateras en gång per år (juli).
5.9. Kolada (N00941). Nuvärde avser 2019. Jämförvärde: genomsnitt R9-kommuner. Uppdateras en gång per år (februari).

Styrdokument

Handlingsplan bostad för alla (KS 2019)
Näringslivsprogram och handlingsplan (KF 2017)
Policy och riktlinjer för upphandling och inköp (KF 2018)
Program och handlingsplan för Uppsala kommuns arbetsmarknadspolitik (KF 2017)

Riktlinjer för bostadsförsörjning (KS 2016)
Riktlinje för ekonomiskt stöd till lokala aktörer som tar ett övergripande ansvar för sin egen bygds utveckling (KS 2017)
Riktlinjer för stöd till sociala företag (KS 2016)



Inriktningsmål 6 - Uppsalas alla barn och elever ska klara sin utbildning, nå sin gymnasieexamen och utmanas i sitt lärande

En utbildning av god kvalitet ger ökad kunskap för alla och är en av de viktigaste grunderna för välbefinnande, hälsa och jämlikhet. Utbildningen och lärandet ska utgå från evidens och beprövad erfarenhet. All utbildning ska främja och utveckla värderingar, kunskaper och färdigheter som bidrar till hållbar utveckling. En tillgänglig och flexibel vuxenutbildning bidrar till nyanländas integration och möjligheter på arbetsmarknaden.

Utbildningen ska ge barn och elever förutsättningar att minst nå kraven för godkända kunskapsmål och nå gymnasieexamen. För att lyckas ges elever förutsättningar att tillgodogöra sig utbildning genom att deras utveckling och lärande stimuleras i en trygg miljö under hela utbildningskedjan, från förskola till gymnasium. Varje barn ges rätt stöd för att klara av kunskapsmålen. Oavsett ålder ges förutsättningar för ett livslångt lärande, ständig utveckling, god livskvalitet, minskade kunskapsklyftor och goda utbildningsresultat.

I fokus 2021–2023 – Likvärdig skola

Alla barn och elever ska, oavsett sociala och ekonomiska hemförhållanden, kön, sexuell läggning, könsöverskridande identitet eller uttryck, etnisk tillhörighet och funktionsnedsättning, ges förutsättning för en bra skolgång. Miljön i förskolor och skolor ska vara trygg och ge studiero. Varje barn och elev ska ges stöd och utmaningar för att nå sin fulla potential och lämna gymnasieskolan med de kunskaper som krävs för fortsatta studier eller för arbete. Arbetet med att motverka skolsegregation ska intensifieras.

Kunskapsresultaten har utvecklats positivt när det gäller andelen elever som blir behöriga till gymnasiet efter årskurs 9, men fortsatt arbete behövs. Det förberedande arbetet påbörjas redan i förskolan. Det innebär att alla medarbetare i Uppsalas förskolor och skolor har ett gemensamt ansvar för framgången i gymnasieskolan och gymnasiesärskolan. För att höja kunskapsresultaten behöver lärarna få fokusera på sitt kärnuppdrag. Satsningen på lärarassistenter ska fortsätta och kompletteras med alternativ för att underlätta lärares arbetsbörda och öka elevernas måluppfyllelse.

I fokus 2021–2023 – Trygghet

Förskolan och skolan stärker elevernas förmåga att använda sina kunskaper som invånare i ett demokratiskt samhälle. Genom att aktivt och medvetet arbeta med och stimulera eleverna att omfatta vårt samhälles gemensamma värderingar, kring bland annat mänskliga rättigheter och respekt för och omsorg om såväl individer, närmiljön som miljön i ett vidare perspektiv, är skolan ett viktigt verktyg för att öka tryggheten i samhället.

Uppdrag

12. Stärk likvärdigheten och höj kunskapsresultaten i förskolan, förskoleklass, grundskolor och fritidshem, fritidsklubb och gymnasium. (UBN och KTN)

Skolan ska vara likvärdig och alla elever har rätt till en utbildning av hög kvalitet, enligt skollagen. Skolan ska dessutom arbeta för att kompensera för elevers olika bakgrund och förutsättningar. För att stärka likvärdigheten och för att alla elever ska få en utbildning av hög kvalitet behöver kommunen göra fördjupade analyser för att rikta resurser utifrån lokala förutsättningar och identifierade behov. Likvärdigheten ska stärkas både inom och mellan skolor.

13. Verka för att fler barn till utrikes födda föräldrar går på förskola, fritidshem och fritidsklubb. (UBN, AMN och KTN)

Att gå i förskola, fritidshem och fritidsklubb lägger en bra grund för integration och en framtida etablering på arbetsmarknaden. De bidrar till att förbättra förutsättningarna för bra kunskapsresultat i skolan, särskilt för barn till föräldrar med lägre utbildning och barn med utrikes födda föräldrar. När barnen går i förskolan skapas även möjlighet för föräldrar att studera eller arbeta vilket i sin tur främjar etablering. Kommunen behöver identifiera varför inte fler utrikes födda barn går på förskola, fritidshem och fritidsklubb och vidta åtgärder för att åstadkomma en förändring.

14. Genomlys och stärk samverkan, metoder och finansieringsmodeller avseende elever med stort stödbehov. (UBN, SCN och OSN)

En god samverkan mellan olika delar av kommunen är en framgångsfaktor för att stärka stödet till elever med stort stödbehov. En genomlysning ska göras av hur samverkan, metoder och finansieringsmodeller kan utvecklas för att förbättra förutsättningarna för att dessa elever ska få ett effektivt stöd.

15. Stärk studiero och elevers upplevelse av trygghet i och omkring skolan. (UBN, KTN, SCN, IFN och AMN)

Trygghet och studiero är centralt för hur väl eleverna lyckas nå målen för utbildningen. Alla elever ska känna sig välkomna, och bli hörda och sedda. Det kräver ett systematiskt arbete på flera fronter för att störande inslag ska minimeras så att eleverna kan fokusera på lärandet. Arbete ska fokuseras på att aktivt motverka skolfrånvaro och på att skapa en trygg och säker skolmiljö och fritid som är fri från narkotika, hot och våld.

16. Öka genomströmningen och höja kvaliteten inom vuxenutbildningen och SFI-utbildningen. (AMN)

Goda kunskaper i svenska språket är en viktig nyckel för att påskynda integrationen i ett samhälle. Det är många gånger en förutsättning för jobb och etablering på arbetsmarknaden. För att säkra den långsiktiga kompetensförsörjningen behöver utbildningar utformas utifrån arbetsmarknadens behov av arbetskraft. Det ska vara attraktivt att studera såväl svenska för invandrare (SFI) som inom vuxenutbildningen. Fullföljd utbildning ska möta de stora rekryteringsbehov som finns inom kommunal sektor och i det privata näringslivet.

En lyckad skolgång

En lyckad skolgång är grunden för människors möjlighet till egen försörjning och att utvecklas som självständiga individer. En lyckad skolgång är också grunden för Uppsalas tillväxt och konkurrenskraft. Att prioritera resurser för att höja skolresultaten och att lyfta de förskolor och skolor som har sämre resultat är den kraftfullaste åtgärd som kan vidtas för en likvärdig skola. I arbetet identifieras hur resurser kan fördelas mellan förskolor och skolor, strategisk kompetensförsörjning och åtgärder för att minska skolegregationen. Arbetet för och mellan alla verksamheter som arbetar för barn och unga ska stärkas för att möta barns och ungas behov utanför skoltid samt vara ett skyddsnet för barn och unga som riskerar att fara illa. Utvecklingen innebär ett ökat områdesorienterat arbete.

För att klara av kunskapsmålen är det viktigt att barn och elever mår bra. Satsningen på pulshöjande aktiviteter inom skolan ska fortsätta.

Alla ska ha tillgång till en bra skola

Barn- och elevantalet i förskolor och skolor fortsätter att öka. I Uppsala ska man kunna vara trygg med att det finns en bra skola nära där man bor. Det medför ett behov av att under de närmaste åren utöka antalet platser i förskola med 900 platser och i grundskola med 2200 platser. I det arbetet behöver kommunens lokalförsörjning i egen regi, kommunens hyressättningsmodell och samarbetet med andra aktörer förbättras för att säkerställa att de hyresnivåer som tas ut är rimliga i relation till rådande förutsättningar.

Elever och föräldrar ska fritt kunna välja skola. Uppsala fortsätter utveckla skolvalet för att kunna tillgodose önskemål i så hög utsträckning som möjligt. Kommunala skolor och fristående skolor ska behandlas likvärdigt.

Vuxenutbildning för livslångt lärande

Vuxenutbildningen ska ge förutsättningar för ett livslångt lärande, god livskvalitet och minskade kunskapsklyftor. Vuxenutbildningen ska även tillgodose arbetslivets och samhällets krav på efterfrågad kompetens. Det breda utbudet av yrkesutbildningar samt folkhögskolor, för både unga och vuxna, behövs för att säkra kompetensförsörjningen inom bristyrken. Med språkutbildningar och ett brett utbud av yrkesutbildningar i kombination kan nyanlända genom vuxenutbildningen ges bra förutsättningar att komma in på arbetsmarknaden.

Indikatorer

| Uppsalas alla barn och elever ska klara sin utbildning, nå sin gymnasieexamen och utmanas i sitt lärande | | | | | | |
|--|---------|---------|-----|-------------|-----------------|-------|
| Indikator | Nuvärde | | | Jämförvärde | Målsättning | Trend |
| | Totalt | Kvinnor | Män | | | |
| Medelvärdet för andel positiva svar på samtliga frågor i föräldraenkäten, lägeskommun | 87 | 88 | 86 | 87 | Öka | ➔ |
| Barn 1-5 år inskrivna i förskola | 81 | - | - | 86 | Öka | ➔ |
| Genomsnitt för den fjärdedel bostadsområden med lägst andel inskrivna barn | | | | | Minska skillnad | - |
| Genomsnitt för den fjärdedel bostadsområden med högst andel inskrivna barn | | | | | | |
| Elever i åk 3 som deltagit i alla delprov som klarat alla delprov för ämnesproven i SV, Sv2 och MA, lägeskommun, genomsnittlig andel (%) | 77 | 80 | 73 | 68 | Öka | ~ |
| Elever i åk 6 som uppnått kunskapskraven i alla ämnen (som eleven läser), lägeskommun, andel (%) | 75 | 77 | 73 | 72 | Öka | ⬇ |
| Grundskoleelever som är behöriga till yrkesinriktade program i gymnasieskolan, lägeskommun, andel | 87 | 88 | 86 | 83 | Öka | ~ |
| Genomsnittligt meritvärde i grundskolans årskurs 9, 17 ämnen, lägeskommun | 242 | 255 | 230 | 228 | Öka | ~ |
| Elever med meritvärde om minst 300 poäng, åk 9, kommunal skola, andel | | | | | Öka | |
| Elever i åk 9 som är trygga i skolan | | | | | Öka | |
| Gymnasieelever med examen inom tre år, lägeskommun, andel | 70 | 75 | 65 | 65 | Öka | ⬆ |
| Skillnad i studieresultat mellan skolor | | | | | | |
| Genomsnitt för den fjärdedel bostadsområden med lägst studieresultat | | | | | Minska skillnad | - |
| Genomsnitt för den fjärdedel bostadsområden med högst studieresultat | | | | | | |
| Elever i musik- eller kulturskola, 6-15 år, andel (%) | 9 | 10 | 8 | 9 | Öka | - |
| Nyanlända personer som har slutförd sfi-utbildning inom etableringsperioden (24 månader), andel | | | | | Öka | |
| Andel av befolkningen i åldern 25–64 som har förgymnasial, gymnasial och eftergymnasial utbildning | 58 | 63 | 52 | 44 | Öka | ⬆ |

Källor:

- 6.1. Egen uppföljning. Nuvärde avser 2020. Jämförvärde: 2019. Uppdateras en gång per år (maj).
- 6.2. Kolada (N11800). Nuvärde avser 2019. Jämförvärde: genomsnitt R9-kommuner 2019. Uppdateras en gång per år (april).
- 6.2a-b. Egen uppföljning. År under utveckling.
- 6.3. Kolada (N15446). Nuvärde avser 2019. Jämförvärde: genomsnitt R9-kommuner 2019. Uppdateras en gång per år (november).
- 6.4. Kolada (N15539). Nuvärde avser 2019. Jämförvärde: genomsnitt R9-kommuner 2019. Uppdateras en gång per år (november).
- 6.5. Kolada (N15424). Nuvärde avser läsåret 2018/19. Jämförvärde: genomsnitt R9-kommuner. Från och med år 2016 finns inte elever med okänd bakgrund (tillfälliga personnummer) med i den officiella statistiken. Uppdateras en gång per år (oktober).
- 6.6. Kolada (N15504). Nuvärde avser läsåret 2018/19. Från och med år 2016 finns inte elever med okänd bakgrund (tillfälliga personnummer) med i den officiella statistiken. Jämförvärde: genomsnitt R9-kommuner. Uppdateras en gång per år (oktober).
- 6.7. Egen uppföljning. År under utveckling.
- 6.8. Egen uppföljning. År under utveckling.
- 6.9. Kolada (N17448). Nuvärde avser läsåret 2018/19. Jämförvärde: genomsnitt R9-kommuner. Ökningen består åtminstone delvis av att elever med okänd bakgrund (tillfälliga personnummer) inte längre finns med i den officiella statistiken från och med 2016. Uppdateras en gång per år (december).
- 6.10. Egen uppföljning. År under utveckling.
- 6.11. Kolada (N09890). Nuvärde avser 2018. Jämförvärde: genomsnitt R9-kommuner 2018 (utom Jönköping, Linköping och Södertälje). Uppdateras en gång per år (november).
- 6.12. Egen uppföljning. År under utveckling.
- 6.13. Kolada (N01982). Nuvärde avser 2019. Jämförvärde: genomsnitt R9-kommuner 2019. Uppdateras en gång per år (april).

Styrdokument

Barn och ungdomspolitiskt program och handlingsplan (KS 2019)

Biblioteksplan (KS 2016)

Lokalförordningsplan för pedagogiska lokaler 2017–2020 med utblick mot 2030 (KS 2017)



Inriktningsmål 7 - Uppsala ska vara en äldrevänlig kommun och invånare med funktionsnedsättning ska uppleva trygghet, frihet och tillgänglighet

Uppsalas invånare har möjlighet till ett aktivt liv. Invånare med funktionsnedsättning ska uppleva trygghet, frihet och tillgänglighet. Alla har rätten att bestämma över sitt liv och styra sin vardag. Stöd, vård och omsorg har god kvalitet och utformas utifrån individens behov och förutsättningar. Grupper som har störst behov beaktas särskilt och skyddet för utsatta barn stärks.

Uppsala ska vara en äldrevänlig kommun. Äldreomsorgen ska kännas trygg för Uppsalas äldre och deras anhöriga. Det ska finnas valfrihet för äldre att välja utförare av omsorg, samtidigt som kvaliteten alltid ska värnas. Kvaliteten inom äldreomsorgen ska stå i fokus, både i egen och i upphandlad verksamhet. Tillgänglighetsskapande åtgärder i kommunens bostadsområden minskar behovet av särskilda boendeformer.

Uppdrag

17. Utreda förekomsten av delade turer och genomföra ett pilotprojekt i syfte att möjliggöra sammanhållna arbetsdagar. (KS och ÄLN)

Delade turer är en arbetstidsform som innebär att arbetsdagen styckas upp i två eller flera pass med flera timmars uppehåll mellan passen. Idag förekommer delade turer framförallt inom kommunens äldreomsorg. Syftet är främst att effektivisera verksamheten och möjliggöra fler heltidstjänster. För att förbättra kontinuiteten för brukarna, minska risken för smittspridning och förbättra arbetsmiljön för medarbetare ska möjligheten att minska delade turer utredas.

18. Utveckla systematik genom exempelvis språkundervisning och språkmentorer för att säkerställa tillräckliga kunskaper i svenska språket för anställda med behov av det inom vård och omsorg. (OSN, ÄLN och AMN)

Brukare ska vara trygga i att kunna prata svenska med kommunen i exempelvis en vårdsituation. Genom att säkerställa tillräckliga kunskaper i svenska språket för anställda med behov av det inom vård och omsorg förbättras brukarbemötandet och patientsäkerheten ökar. Systematik ska utvecklas för att säkerställa tillräckliga språkkunskaper i svenska språket bland medarbetare inom vård och omsorg. Det kan till exempel handla om språkundervisning och språkmentorer.

Ökade behov

Åldersstrukturen i Uppsala kommun förändras de kommande åren. Antalet barn och ungdomar i skolåldern förväntas öka, men det är gruppen äldre personer som står för den största befolkningsökningen efter 2021. Samhällsutveckling och förändrad demografi ställer krav på förändrade och nya insatser. Fler människor överlever sjukdomar och trauman tack vare den medicinska utvecklingen. Det innebär att fler lever med funktionsnedsättning efter behandlad sjukdom och behöver stöd och service för att klara sin vardag.

Ett självständigt liv

Uppsalabor med funktionsnedsättning och deras anhöriga ska uppleva trygghet, frihet och tillgänglighet. Insatser i rätt omfattning och av god kvalitet är viktigt för att verksamheten ska vara socialt och ekonomiskt hållbar. De nationella målen för äldrepolitiken har kompletterats med ett femte mål, om att äldre kvinnor och män ska erbjudas en jämställd och jämlik vård och omsorg. I uppföljningen av vård och omsorg har därför jämställdhetsanalyser blivit allt viktigare.

Samverkan

Ett aktörsgemensamt förebyggande och hälsofrämjande arbete är en förutsättning för att möta behovet av framtidens hälso- och sjukvårdsbehov. Dessutom står hälsa- och sjukvård som utförs i kommunal regi för 25 procent av Sveriges totala hälso- och sjukvårdskostnader. Uppsala kommun har ställt sig bakom Regionens målbild för en effektiv och nära vård 2030 samt utveckling av vårdcentrum i länet, vilket innebär att kommunen avser att tillsammans med Regionen och övriga kommuner i länet arbeta gemensamt för att uppnå målbilden, för att på så sätt skapa förutsättningar för en god, nära och samordnad hälso- och sjukvård.

Samverkan när det gäller äldres boende på den ordinarie bostadsmarknaden och samverkan kring hälsofrämjande insatser riktade mot äldre med en mängd aktörer, såsom Region Uppsala, civilsamhället och näringslivet, är särskilt viktigt för att på sikt kunna minska behovet av vård- och omsorgsinsatser.

Indikatorer

| Uppsala ska vara en äldrevänlig kommun och invånare med funktionsnedsättning ska uppleva trygghet, frihet och tillgänglighet | | | | | | |
|--|---------|---------|-----|-------------|-------------|-------|
| Indikator | Nuvärde | | | Jämförvärde | Målsättning | Trend |
| | Totalt | Kvinnor | Män | | | |
| Medborgarnas uppfattning om kommunens omsorg | | | | | | |
| Äldreomsorg | | | | | Öka | |
| Verksamhet för personer med funktionsnedsättning | | | | | Öka | |
| Brukares syn på verksamheten | | | | | | |
| Brukare inom daglig verksamhet som alltid trivs på sin dagliga verksamhet, andel | 87 | 85 | 89 | 86 | Öka | - |
| Brukare inom daglig verksamhet som får bestämma över saker som är viktiga | 74 | 73 | 74 | 73 | Öka | - |
| Brukare inom äldreomsorg som är nöjda med sin hemtjänst | 86 | 85 | 88 | 87 | Öka | ➔ |
| Brukare inom äldreomsorg som är nöjda med sitt särskilda boende | 74 | 75 | 72 | 80 | Öka | ➔ |
| Personalkontinuitet, antal personal som en hemtjänsttagare möter under 14 dagar, medelvärde | 12 | - | - | 15 | Minska | ⬇ |
| Fallskador bland äldre invånare, treårsmedelvärde, antal per 1000 invånare | | | | | | |
| Invånare 65 år och äldre | 30 | 35 | 23 | 31 | Minska | ⬇ |
| Invånare 80 år och äldre | 50 | 57 | 40 | 56 | Minska | ⬇ |

Källor:

7.1. SCB Medborgarundersökning. Mäts för första gången 2020.

7.2a. Kolada (U28538). Nuvärde avser 2019. Jämförvärde: genomsnitt R9-kommunerna (förutom Gävle och Linköping). Uppdateras en gång per år (december).

7.2b. Kolada (U28532). Nuvärde avser 2019. Jämförvärde: genomsnitt R9-kommunerna (förutom Gävle och Linköping). Uppdateras en gång per år (december).

7.2c. Kolada (U21468). Andel som svarat mycket nöjd eller ganska nöjd. Nuvärde avser 2019. Jämförvärde: genomsnitt R9-kommunerna. Uppdateras en gång per år (oktober).

7.2d. Kolada (U23471). Andel som svarat mycket nöjd eller ganska nöjd. Nuvärde avser 2019. Jämförvärde: genomsnitt R9-kommunerna. Uppdateras en gång per år (oktober).

7.3. Kolada (U21401). Nuvärde avser 2019. Jämförvärde: genomsnitt R9-kommunerna 2019 (förutom Norrköping och Södertälje). Uppdateras en gång per år.

7.4a. Kolada (U20462). Omräknad till per 1000 invånare. Nuvärde avser 2018. Jämförvärde: genomsnitt R9-kommunerna 2018. Uppdateras en gång per år (december).

7.4b. Kolada (U20462). Nuvärde avser 2019. Jämförvärde: genomsnitt R9-kommunerna 2019. Uppdateras en gång per år (oktober).

Styrdokument

Program för full delaktighet för personer med funktionsnedsättning (KF 2016)

Program och handlingsplan för en äldrevänlig kommun (KF 2020)

Överenskommelse om samverkan kring personer med psykisk funktionsnedsättning i Uppsala län (KF 2013)



Inriktningsmål 8 - I Uppsala ska ingen lämnas utanför och invånare, organisationer och näringsliv ska vara delaktiga i att utforma samhället

Kommunens verksamhet har mänskliga rättigheter, demokrati, jämställdhet och rättvisa som utgångspunkt. Kommunen stärker förutsättningarna för alla människor i alla delar av samhället. All utveckling ska ske med särskild hänsyn till människor och områden som har sämst förutsättningar. De som står längst utanför idag ska prioriteras.

Kommunen kännetecknas av god service, tillgänglighet och effektivitet i alla kontakter med invånare, företag, organisationer och besökare. Verksamhetens kvalitet utvecklas kontinuerligt utifrån innovationer, omvärldsbevakning och ständiga förbättringar.

Uppsalas invånare, brukare och medarbetare har erfarenheter och förslag om kommunens utveckling och är en resurs som ska tas till vara. Ett starkt civilsamhälle skapar mötesplatser där människor har möjlighet att aktivt delta i samhällslivet.

I fokus 2021–2023 – Trygghet

Uppsala ska vara en föregångskommun där ett aktivt demokratiarbete leder till invånare som förstår hur de kan påverka och hur beslut fattas. Tillit till samhället är en förutsättning för demokratin och det demokratiska samtalet. Genom ett aktivt arbete för ökad kunskap och insatser för att göra alla medborgare delaktiga i demokratin skapas goda förutsättningar för tillit.

Uppdrag

19. Öka kunskapen om och utarbeta en systematik för att skapa likvärdiga möjligheter för invånarna att vara delaktiga i utvecklingen av Uppsala.

Ingen ska lämnas utanför. Det är en av de övergripande principerna i Agenda 2030, och något som bör genomsyra kommunens arbete för att uppnå de 17 globala målen för hållbar utveckling. Kommunens verksamheter behöver utforma sin service för att tillgodose och möta invånarnas behov och förväntningar på bästa sätt. Alla kommunens verksamheter ska systematiskt arbeta för att identifiera särskilda behov och göra anpassningar för att nå alla på lika villkor för att skapa ett jämlikt och interkulturellt samhälle. För att åstadkomma detta behöver verksamheterna utarbeta en systematik för att identifiera och möta målgrupper med särskilda behov. Behoven ska vara utgångspunkt när kommunens verksamheter agerar, kommunicerar och prioriterar.

Delaktighet och dialog

Att delta i det som händer i samhället är en rättighet och en förutsättning för demokrati. Förutsättningarna att utnyttja sina demokratiska rättigheter är inte jämlikt fördelade. Kommunen ska därför utveckla arbetet med att öka alla samhällsgruppers deltagande och möjligheterna till dialog ska öka. Det ska vara enkelt att komma i

kontakt med Uppsala kommun och att hitta rätt information. Kommunen ska kommunicera på rätt sätt med rätt målgrupp.

För att stärka demokratin ska förtroendevalda i Uppsala kommun ha goda förutsättningar att genomföra sitt förtroendeuppdrag. Invånarens möjlighet till insyn i Uppsala kommuns verksamheter säkras genom hög transparens och rättssäkerhet i såväl de demokratiska processerna som den kommunala verksamheten.

Kommunen ska utveckla sina verksamheter och sin service tillsammans med invånare, intressenter och medarbetare. Invånare som hör av sig med synpunkter och felanmälningar ska ses som en möjlighet att förbättra kommunens verksamhet. De ska på ett enkelt sätt kunna följa sina ärenden digitalt. Medarbetares kunskap och erfarenheter bidrar till ständig utveckling av verksamheten. Uppföljning och analys ska användas för att lära.

Indikatorer

| Uppsalas invånare, organisationer och näringsliv ska vara delaktiga i att utforma samhället | | | | | | |
|---|---------|---------|-----|-------------|-----------------|------------------------|
| Indikator | Nuvärde | | | Jämförvärde | Målsättning | Trend |
| | Totalt | Kvinnor | Män | | | |
| Medborgarnas helhetsbedömning av kommunens verksamheter (Nöjd Medborgar-Index) | 56 | 58 | 54 | 58 | Öka | ~ |
| Boende i centralort | 55 | - | - | 62 | Minska skillnad | Skillnad ökar över tid |
| Boende i annan tätort | 60 | - | - | 54 | | |
| Boende utanför tätort | 56 | - | - | 60 | | |
| Medborgarnas uppfattning om möjligheter till insyn och inflytande (Nöjd-Inflytande-Index) | 40 | 38 | 42 | 40 | Öka | ➔ |
| Medborgarnas uppfattning om kommunens bemötande och tillgänglighet | 61 | 55 | 49 | 56 | Öka | ➔ |
| Boende i centralort | 52 | - | - | 57 | Minska skillnad | Skillnad ökar över tid |
| Boende i annan tätort | 60 | - | - | 51 | | |
| Boende utanför tätort | 56 | - | - | 60 | | |
| Gymnasieungdomars uppfattning om att påverka kommunen | | | | | | |
| Vill vara med och påverka, andel | 26 | 26 | 26 | 25 | Öka | ➔ |
| Tycker att de har möjlighet att framföra sina åsikter till de som bestämmer, andel | 16 | 11 | 21 | 16 | Öka | ➔ |
| Kommunens samarbete med föreningslivet | | | | | | |
| Föreningar som anslutit sig till Lokal överenskommelse med föreningslivet, antal | 138 | - | - | 128 | Öka | ↗ |
| Idéburet-offentliga partnerskap, antal | 7 | - | - | 5 | Öka | ➔ |
| Genomförda medborgardialoger | | | | | Öka | |
| Invånare 16-84 år som saknar tillit till andra, genomsnittlig andel de fyra senaste åren | 22 | 24 | 20 | 28 | Minska | ➔ |
| Ungdomar som tycker att man kan lita på de flesta människor, andel | 55 | 50 | 59 | 53 | Öka | - |
| Ungdomar som bott i Sverige 10 år eller mer | 56 | 52 | 61 | 55 | Minska skillnad | - |
| Ungdomar som bott i Sverige 5-9 år | 45 | 49 | 43 | 43 | | |
| Ungdomar som bott i Sverige mindre än 5 år | 40 | 38 | 41 | 36 | | |
| Valdeltagande i senaste kommunvalet, andel | 86 | - | - | 83 | Öka | ↗ |
| Förstagångsväljare | 86 | - | - | 80 | Öka | ↗ |
| Skillnad mellan distrikt med högsta och lägsta deltagande, procentenheter | 43 | - | - | 36 | Minska | - |

Uppsalas invånare, organisationer och näringsliv ska vara delaktiga i att utforma samhället

| | | | | | | |
|--|---|---|---|---|--|------------------|
| Utveckling av skillnader mellan grupper/områden enligt den sociala kompassen | | | | | | Minskad skillnad |
| Antal synpunkter och felanmälningar, utvalda verksamhetsområden (Antal hanterade synpunkter/felanmälningar, genomförda förbättringar) | | | | | | |
| Förtroendevalda | | | | | | |
| Andel kvinnor och män bland förtroendevalda i Uppsala kommun | | | | | | 50 |
| Andel kvinnor och män som är ordförande i nämnder och bolagsstyrelser i Uppsala kommun | | | | | | 50 |
| Ledamöter som lämnat kommunfullmäktige under mandatperioden, antal | 7 | 3 | 4 | - | | Minska - |

Källor:

- 8.1. Kolada (U00401). Nuvärde avser 2019. Jämförvärde: genomsnitt för deltagande kommuner med över 50 000 invånare. Uppdateras en gång per år (januari).
 8.1a-c. SCB:s Medborgarundersökning. Nuvärde avser 2019. Jämförvärde: Uppsala 2018. Uppdateras en gång per år (januari).
 8.2. Kolada (U00408). Nuvärde avser 2019. Jämförvärde: genomsnitt för deltagande kommuner med över 50 000 invånare. Uppdateras en gång per år (januari).
 8.3. Kolada (U00400). Se 8.1 för detaljer.
 8.3a-c. SCB:s Medborgarundersökning. Se 8.1a-c för detaljer.
 8.4. Liv och hälsa ung, gymnasieskolans åk 2. Nuvärde avser 2019. Jämförvärde: länet totalt. Uppdateras vartannat år (hösten samma år som undersökningen genomförs).
 8.5a-b. Källa: Egen uppföljning. Nuvärde avser 2019. Jämförvärde: 2018. Uppdateras årligen.
 8.6. Egen uppföljning. År under utveckling.
 8.7. Kolada (U01413), Nationella folkhälsoenkäten. Nuvärde avser 2018. Jämförvärde: genomsnitt R9-kommuner. Uppdateras vartannat år (november).
 8.8. Liv och hälsa ung. Mättet avser ungdomar i årskurs 7 och 9 i grundskolan och årskurs 2 i gymnasieskolan. Nuvärde avser 2019. Jämförvärde: länet totalt. Frågan är så ny att det inte går att utläsa någon trend. Uppdateras vartannat år (hösten samma år som undersökningen genomförs).
 8.9. Källa: Kolada (N05401). Nuvärde avser valet 2018. Jämförvärde: genomsnitt R9-kommunerna. Uppdateras vart fjärde år.
 8.9a Källa: Kolada (U17413). Nuvärde avser valet 2018. Jämförvärde: genomsnitt R9-kommunerna. Uppdateras vart fjärde år.
 8.9b. Källa: SKL, se även Kolada (N05833-N05831). Uppsala har 166 valdistrikt. Nuvärde avser valet 2018. Jämförvärde: genomsnitt R9-kommunerna. Uppdateras vart fjärde år.
 8.10. Egen uppföljning. År under utveckling.
 8.11. Egen uppföljning. År under utveckling.
 8.12a-b. Egen uppföljning. År under utveckling.
 8.12c. Valmyndigheten. Nuvärde avser 2020 per augusti. Jämförvärde saknas. Uppdateras varje tertial.

Styrdokument

Policy för digital transformation (KF 2020)
 Policy för kommunikation (KF 2017)
 Riktlinjer för sociala medier i Uppsala kommun (KS 2012)
 Riktlinjer för kriskommunikation (2019)
 Riktlinje för interkommunikation (2019)
 Policy för Uppsala kommuns samverkan med den ideella sektorn (KF 2014)
 Riktlinje för idéburet partnerskap (KS 2017)
 Riktlinjer för medborgardialog (KS 2017)
 Riktlinje för samhällskommunikation (KS 2017)
 Riktlinjer för sociala medier i Uppsala kommun (KS 2012)
 Riktlinjer för flaggning i Uppsala kommun (2019)
 Riktlinjer för mottagande av besök till Uppsala kommun (KS 2010)
 Riktlinjer för Uppsala kommuns studentsamarbete (KS 2011)

Överenskommelse mellan Uppsalas föreningsliv och Uppsala kommun 2018–2023 (KF 2018)
 Riktlinjer för kvalitetspris (KS 2017)
 Kvalitetspolicy (KF 2018)
 Riktlinjer för styrdokument (KS 2015)
 Riktlinje för synpunktshantering, felanmälan, avvikelser och servicemätning (KS 2017)
 Riktlinjer för premiering och prisutdelning i Uppsala kommun (KS 2016)
 Riktlinjer för omsorgspriset (KS 2018)
 Riktlinjer för jämställdhetspris (KS 2017)
 Riktlinje för pris till årets landsbygdsaktör (KS 2019)
 Riktlinjer för Uppsala kommuns arkitekturpris (KS 2019)
 Riktlinjer för beredande och rådgivande organ (KS 2020)
 Policy för Uppsala kommuns samverkan med den ideella sektorn (KF 2014)



Inriktningsmål 9 - Uppsala kommuns medarbetare ska ha bra arbetsvillkor och kan med hög kompetens möta Uppsala

Kommunen ska som attraktiv arbetsgivare utveckla ett inkluderande och normkritiskt förhållningssätt. Uppsala ska vara en föregångskommun vad gäller att anställa personer med funktionsnedsättning. Kommunen har ledare som fungerar som kulturbärare i förbättring, förändring och medskapande. Kommunen har medarbetare med rätt kompetens att möta invånare, företag, organisationer och besökare.

Ett aktivt arbete för ett jämställt och hållbart arbetsliv där god social och organisatorisk arbetsmiljö kombineras med bra villkor och utvecklingsmöjligheter lägger grunden till förmågan att både attrahera och behålla medarbetare. I Uppsala gäller lika lön för lika arbete och alla medarbetare har rätt till heltid. I arbetet med kommunens upphandlingar ska de fackliga organisationerna och näringslivsorganisationer involveras för att värna schyssta arbetsvillkor och sund konkurrens.

Uppdrag

20. Stärka den strategiska och operativa kompetensförsörjningsplaneringen för kommunen som arbetsgivare med fokus på bristyrken. (KS, UBN, ÄLN, OSN, KTN, SCN och AMN)

Kommunen ska arbeta metodiskt med kompetensförsörjning och ha fokus på bristyrken. Systematik för kompetensförsörjningsplanering ska utarbetas. Genom att kvalitetssäkra styrning för intern rörlighet och karriärväxling ska andel externa utköp vid omställning minska och den interna rörligheten öka.

Kompetensförsörjningsplaneringen inom förskola och fritidshemmen behöver förbättras genom fortbildning, utvecklingsmöjligheter och karriärbypår för medarbetare. Vikarier inom kommunens verksamhet ska i högre utsträckning erbjudas utbildning och validering av behörig kompetens för att kunna få fast tjänst. För att säkra den långsiktiga kompetensförsörjningen behöver utbildningar utformas utifrån arbetsmarknadens behov av arbetskraft. Fullföljd utbildning ska möta de stora rekryteringsbehov som finns inom kommunal sektor och i det privata näringslivet.

21. Minska sjukfrånvaro genom att stärka arbetet med hälsofrämjande arbetsätt och hållbar arbetsmiljö. (KS)

Chefer och medarbetare ska uppmuntras till en hälsosam livsstil. Kommunens arbetsmiljöarbete ska i första hand vara hälsofrämjande och förebyggande. Antalet medarbetare med upprepad korttidssjukfrånvaro ska minska. Systematik och väl fungerande rutiner är en garant för att kommunen ska kunna säkerställa en god organisatorisk, social och fysisk arbetsmiljö för alla chefer och medarbetare. God organisatorisk, social och fysisk arbetsmiljö utvecklas genom en löpande dialog mellan chefer och medarbetare. Alla medarbetare är medledare när det kommer till sin egen arbetsmiljö och arbetssituation. Medledarskap står för det ansvar för arbetsmiljö och arbetssituation som varje medarbetare, oavsett roll, har.

Kompetensförsörjningsläget

Uppsalaregionen är en tillväxtregion med god tillgång på arbetskraft inom många områden. Det finns också ett intresse för yrken med hög grad av samhällsnytta. Det ger ett gynnsamt kompetensförsörjningsläge för Uppsala kommun. Men med fler äldre och yngre invånare, fortsatt tillväxt och ökad rörlighet bland befolkningen förändras servicebehovet. På grund av pensionsavgångar och ökad efterfrågan på välfärdstjänster kommer det att uppstå stora rekryteringsbehov inom välfärdssektorn, framförallt förutspås det bli brist på chefer och personal inom vårdsektorn. För att möta behovet behöver tillgång till platser för arbetsplats förlagt lärande (APL) uppmärksammas. Fler handledare behöver ges möjlighet att utbildas för att ge rätt stöd under utbildningen på en arbetsplats.

Attraktiv arbetsgivare

Att vara en attraktiv arbetsgivare är en av grundförutsättningarna för att kunna erbjuda invånare välfärdstjänster och service av god kvalitet. För att rekrytera och behålla medarbetare och chefer är det viktigt att säkra en hållbar arbetsmiljö och goda utvecklingsmöjligheter. Redan i dag är vissa kompetenser svåra att rekrytera, bland annat inom skola, teknik samt vård och omsorg. Det finns också potentiella medarbetare som står långt från arbetsmarknaden som med rätt förutsättningar kan bidra. En betydande resurs finns bland nyanlända om de ges språkstöd och utbildning.

För att attrahera morgondagens medarbetare behöver kommunen öppna upp fler vägar in till många yrkesområden. Praktik, verksamhetsförlagd utbildning, traineeplatser och studentmedarbetarskap ska användas för att marknadsföra kommunen på kort och lång sikt. Parallellt behöver kommunen jobba mer systematiskt för att engagera, motivera och utveckla medarbetare. Det kräver både ett strukturerat och kreativt arbete med kompetensplanering. Möjligheterna till egen utveckling är ett värde som sannolikt kommer bli allt mer intressant för framtidens medarbetare. När servicekraven förändras med värderingsförskjutningar och mångfald, så förändras och diversifieras också vad som är attraktivitet ur ett yrkes- och karriärperspektiv.

En inkluderande och jämställd arbetsplats

I egenskap av den största arbetsgivaren i regionen ska kommunen vara en förebild när det gäller att skapa en inkluderande arbetsmarknad. Kommunen ska fortsätta utmärka sig vad gäller jämställda löner, arbetsvillkor och möjligheter för alla att delta på arbetsmarknaden. Heltid är nödvändigt för att främja jämställdheten i samhället, då kvinnor står för merparten av ofrivilligt deltidsarbete. Krafttag ska tas mot uppdelade arbetsdagar.

Nuvarande och kommande medarbetare ska möta en arbetsgivare som tar väl tillvara på den mångfald som samhället erbjuder. Kommunen ska vara inkluderande, normkritisk och erbjuda en rättvis, jämställd arbetsplats där frisknärvaron ska öka. Ett aktivt, förebyggande arbete för ett hållbart arbetsliv där god social och organisatorisk arbetsmiljö kombineras med attraktiva villkor och goda utvecklingsmöjligheter lägger grunden till förmågan att behålla rätt kompetenser över tid.

Räddningspersonal i beredskap

En viktig del i utvecklingen av räddningstjänsten är möjligheten att rekrytera medarbetare i beredskapstjänst. Möjligheterna att kombinera annan anställning i kommunen med att vara räddningspersonal i beredskap (deltidsbrandman) ska tas tillvara.

Indikatorer

| Mål 1. Uppsala kommuns medarbetare ska ha bra arbetsvillkor och kan med hög kompetens möta Uppsala | | | | | | | |
|--|--|---------|---------|-----|-------------|---|---------------------------|
| Indikator | | Nuvärde | | | Jämförvärde | Målsättning | Trend |
| | | Totalt | Kvinnor | Män | | | |
| 1.1 | Hållbart medarbetarengagemang (HME), totalindex | 79 | 80 | 77 | 79 | Öka | ↗ |
| 1.2 | Index över attraktiva arbetsvillkor | 104 | - | - | 98 | Öka | → |
| 1.3 | Sjukfrånvaro kommunalt anställda totalt, procent | 6,3 | 7,1 | 4,2 | 6,6 | Minska | → |
| 1.4 | Medarbetare som har många frånvarotillfällen under de senaste 12 månaderna (6 eller fler), andel | 15 | 17 | 11 | 12 | Minska | ↘ |
| 1.5 | Lönegap median kvinnor-median män anställda av kommunen, kr | 366 | - | - | 118 | 0 | ~ |
| 1.6 | Könsfördelning hos kommunanställda | - | 72 | 28 | 73 | 50% | Skillnad minskar över tid |
| 1.6.a | Könsfördelning hos samtliga chefer | - | 70 | 30 | 71 | Andel kvinnor ska minst vara i nivå med könsfördelningen totalt | Skillnad minskar över tid |
| 1.6.b | Könsfördelning hos chefer som leder chefer | - | 67 | 33 | 69 | | |
| 1.6.c | Könsfördelning hos chefer som leder medarbetare | - | 71 | 29 | 72 | | |
| 1.7 | Heltidsanställda månadsavlönade, andel | 92 | 92 | 92 | 85 | Öka | ↗ |
| 1.8 | Externa utköp | | | | | Minska | |
| 1.9 | Antal utexaminerade undersköterskor från vuxenutbildningen | | | | | Öka | |

Källor:

- 9.1. Kolada (U00200). Nuvärde avser 2020. Jämförvärde: genomsnitt R9-kommuner 2020 (än så länge enbart Gävle, och Linköping). Uppsala har ännu inte genomfört undersökningen tillräckligt ofta för att det ska gå att se en trend. Uppdateras en gång per år.
- 9.2. Skandinaviska nyckeltalsinstitutet. Nuvärde avser 2020. Maximal nivå är 180. Jämförvärde: median av deltagande kommuner samma år som nuvärdet. Uppdateras en gång per år (april).
- 9.3. Kolada (N00090). Nuvärde avser 2018. Jämförvärde: genomsnitt R9-kommuner. Uppdateras en gång per år (mars).
- 9.4. Egen uppföljning. Nuvärde avser augusti 2020. Jämförvärde 2019 motsvarande period. Uppdateras varje tertial.
- 9.5. Kolada (N00951). Nuvärde avser 2019. Lönegapet avser skillnad i medianmånadslön mellan kvinnor och män. Jämförvärde: genomsnitt R9-kommuner. Uppdateras en gång per år (maj).
- 9.6. Egen uppföljning (Heroma/Hypergene). Nuvärde avser augusti 2020. 9.9 a-c Nuvärde. Jämförvärde motsvarande period föregående år. Uppdateras en gång per år.
- 9.7. Kolada (N00206). Nuvärde avser 2019. Jämförvärde: genomsnitt R9-kommuner. Uppdateras en gång per år (april).
- 9.8. Egen uppföljning. År under utveckling.
- 9.9. Egen uppföljning. År under utveckling.

Styrdokument

Arbetsgivarstadga (KF 2014)
 Arbetsgivarpolicy för medarbetarskap, ledarskap samt arbetsmiljö och samverkan (KF 2012)
 Riktlinjer för kompetensförsörjning (KS 2012)
 Riktlinjer för chefsanställningar (KS 2015)
 Riktlinjer för arbetstid (KS 2012)
 Delegationsordning (KF 2018)
 Policy och riktlinjer mot mutor (KF 2014)
 Reglemente för styrelser och nämnder (KF 2017)
 Regler för arvode och ekonomiska ersättningar för förtroendevalda i Uppsala kommun mandatperioden 2019-2022 (KS 2020)

Riktlinjer för bisyssla i Uppsala kommun (KS 2014)
 Riktlinjer för fördelning av ansvaret för arbetsmiljöuppgifter i Uppsala Kommun (KS 2015)
 Riktlinjer för hälsofrämjande arbetsmiljö (KF 2015)
 Riktlinjer för intern rörlighet, övertalighet samt bemanning i Uppsala kommun (KS 2019)
 Riktlinjer för stöd- och skyddsinsatser för förtroendevalda (KS 2018)
 Uppsala kommuns regler för tjänstledighet för vård av barn (KS 2017)
 Riktlinjer för rekrytering av verkställande direktörer i Uppsala Stadshus dotterbolag (USAB 2019)

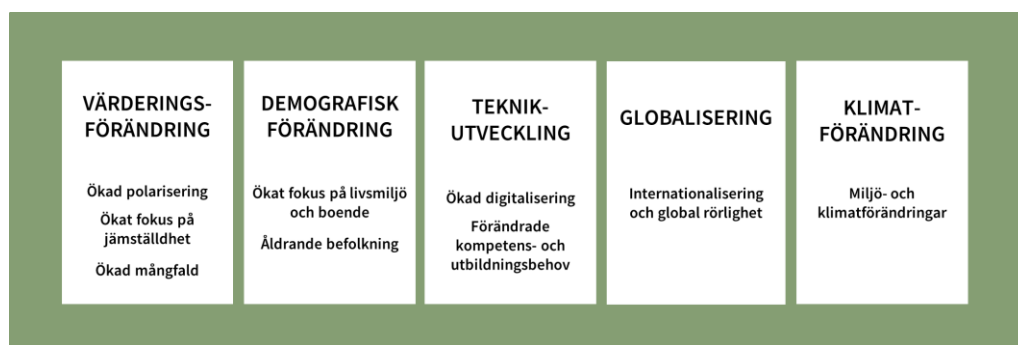
Omvärld och förutsättningar

Samhället har stora utmaningar i klimatförändringar, integration och trygghetsfrågor. Det är komplexa och svårlösta utmaningar som kommunen behöver arbeta med på nya sätt tillsammans med andra. Samtidigt försämras ekonomin i kommuner och regioner. Konjunktoren viker. Det blir fler yngre och äldre i samhället men relativt sett färre som betalar skatt. Dessutom ökar invånarnas förväntningar på kommunal service.

Dessa utmaningar förstärks av covid-19.

Spridningen av covid-19 har på kort tid satt djupa avtryck på samhällsutvecklingen samt kommunens verksamheter och ekonomi. Den pågående krisen kan medföra stora förändringar även på längre sikt. Krisen belyser också vikten av förändringsbenägna och flexibla organisationer i en alltmer osäker omvärld.

Nedan sammanfattas några av de konsekvenser som omvärldensförändringar och den pågående krisen kan få för kommunens verksamheter och ekonomi. Konsekvenserna är insorterade utifrån de nio regionala trender som utgör utgångspunkten för kommunens omvärldsanalys.



Figur: Uppsala kommun omvärldskarta. I Uppsala kommuns omvärldsanalys konkretiseras fem globala trender i nio regionala trender. De nio regionala trenderna är identifierade och framlyfta eftersom de bedöms ha stor påverkan på Uppsalas förutsättningar att i enighet med Agenda 2030 utvecklas till en socialt, ekologiskt och ekonomiskt hållbar kommun med upp emot 340 000 invånare år 2050.

I årets omvärldsanalys betonas fyra förändringstryck – fyra slutsatser – som har särskilt stor påverkan på kommunens verksamheter.

Fyra viktiga slutsatser från omvärldsanalys 2020

- **Stärka framtidstron och öka samhörigheten.** Ojämligheten i levnadsvillkor ökar, både mellan individer och bostadsområden, och accelererar i lågkonjunkturer. I likhet med andra större kommuner har Uppsala skillnader i hälsa, utbildning, arbete och inkomst mellan olika platser. En av de viktigaste slutsatserna är behovet av att stärka framtidstron, öka samhörigheten och trygghetskänslan bland kommuninvånarna. I detta arbete är mer jämlikt och ökat deltagande i arbets- och samhällsliv avgörande.
- **Säkerställa en hållbar samhällsbyggnad med god ekonomisk hushållning.** Uppsala har en hög befolkningsökning som på sikt inte kommer att avstanna på grund av coronakrisen. Det förutsätter en fortsatt anpassning av kommunens verksamheter, arbetsplatser och bostäder i en ekonomiskt svår tid med minskade

skatteintäkter. För att upprätthålla en god välfärd behöver Uppsala säkerställa en hållbar samhällsbyggnad med god ekonomisk hushållning.

- **Tänka nytt och vara nyskapande.** Antalet yngre och äldre kommuninvånare ökar i snabb takt. Detta sätter press på kommunens ekonomi och finansieringen av välfärden. För att säkra en god välfärd som möter förväntningar och behov behöver kommunen tänka nytt och vara nyskapande i hur framtidens välfärdstjänster utformas.
- **Förebygga och hantera ökad psykisk ohälsa.** Coronakrisen riskerar att leda till ökad psykisk ohälsa med långvariga effekter. Det finns risker för oro, ångest och depression, framförallt i redan utsatta grupper där de ekonomiska och arbetsrelaterade konsekvenserna slår hårdast. Även barn i dessa grupper har ökad risk för psykisk ohälsa. Psykisk ohälsa grundar sig bland annat i arbetslöshet, ekonomisk oro, isolering, hög arbetsbelastning, sorg samt utsatthet för våld och förtryck. Kommunen behöver förbereda sig för detta både som arbetsgivare och servicegivare genom att sätta in förebyggande åtgärder för att tidigt identifiera psykisk ohälsa och ge extra stöd till utsatta grupper. Jobbskapande insatser och goda förutsättningar för näringslivet behöver också fokuseras.

Värderingsförändringar

Ökad polarisering

Uppsala är en ekonomiskt välmående kommun. Utbildningsnivån är hög, arbetslösheten är lägre än i många liknande kommuner och Uppsalaborna har generellt sett en god hälsa. Men Uppsala är också socioekonomiskt segregerat.

Inom flera områden i samhället ökar polariseringen. Ojämligheten i levnadsvillkor ökar, både mellan individer och mellan olika bostadsområden. Detta kan skapa en grogrund för försvagad sammanhållning, otrygghet och på sikt en marginalisering som kan komma till uttryck genom social oro.

Konsekvenserna av covid-19 förväntas slå hårdare mot socioekonomiskt utsatta grupper som arbetslösa, lågutbildade, låginkomsttagare, unga och utrikes födda.

Risken att smittas är till exempel generellt sett högre bland dessa grupper än befolkningen i övrigt. Det beror bland annat på samhällets förmåga att tillgängliggöra information samt att faktorer som ohälsa, trångboddhet och kontaktyrken är mer vanligt förekommande här.

Det finns också en överhängande risk att ungdomar från socioekonomiskt utsatta miljöer drabbas särskilt hårt när eleverna förväntas ta ett större eget ansvar för lärandet när gymnasieundervisningen delvis sker på distans. På sikt kan detta leda till svårigheter för dessa ungdomar att komma in på arbetsmarknaden. De får sämre möjligheter i livet och "ärver" föräldrarnas utsatta position.

Många unga, lågutbildade och utrikes födda arbetar dessutom inom handeln, besöksnäringen och hälso- och sjukvården som i hög utsträckning påverkats av varsel och permitteringar respektive ökad arbetsbelastning och stress. Arbetslöshet, minskad inkomst och oförmåga att betala skulder har i sin tur starka samband med psykisk ohälsa som ångest, depression och självmord.

Spridningen av covid-19 skapar dessutom en generell ökad otrygghet och oro i befolkningen. När ungdomar inte deltar i skolan på samma sätt, och istället samlas på stan kan den sociala oron och risken för upplopp öka. På liknande sätt finns en risk att unga i riskzonen som inte blir sysselsatta på sikt hamnar i utanförskap och kriminalitet vilket ytterligare kan öka otryggheten i samhället.

Ökat fokus på jämställdhet

Jämställdhet handlar om att kvinnor och män ska ha samma möjlighet att forma sina egna liv och samhället de lever i. Området omfattar frågor om makt, inflytande, utbildning, arbete, fritid, hälsa och fysisk integritet.

Även om kvinnor och män i Uppsala arbetar i lika stor utsträckning finns det fortfarande skillnader mellan könen. Kvinnor har generellt sett en högre utbildningsnivå men sämre hälsa, lägre inkomst, driver företag i lägre utsträckning och är fortfarande underrepresenterade i ledande positioner.

Det finns en risk att ojämlikheten ökar på grund av coronapandemin. Tydliga tendenser finns inte minst när det gäller ekonomi, hälsa och förekomsten av våld.

Ekonomiska kriser tenderar att slå hårdast mot dem som redan innan haft en svag anknytning till arbetsmarknaden. Det gäller exempelvis utrikes födda kvinnor och kvinnor med funktionsnedsättning. Stor del av kvinnors företagande finns också inom branscher som påverkas hårt som kultur, handel och hälsa. Män har ett större ägande än kvinnor i Sverige, vilket kan påverka förutsättningarna att klara av en förlorad inkomst.

Arbetslöshet och ekonomisk oro i kombination med isolering förstärker riskerna med psykisk ohälsa, inte minst bland flickor och kvinnor som redan innan krisen upplevde en försämrad hälsa. Det finns en risk för ökad självmordsfrekvens, framför allt bland äldre män.

Erfarenhet visar också att våld i nära relationer, inklusive hedersrelaterat våld och sexuellt våld mot barn, ökar. Troligtvis kommer det att finnas ett uppdämt behov av hjälp och stöd efter att isoleringen avtagit. Samhällets aktörer behöver vara förberedda på detta.

Ökad mångfald

Mångfalden i samhället har ökat de senaste decennierna – med fler talade språk, livsstilar, värderingar och preferenser. Mångfalden ställer krav på hur kommunen utformar sina välfärdstjänster för att tillgodose och möta olika behov och förväntningar.

Behovet att verka för en utvecklad lokal demokrati där invånarna känner tillit, delaktighet och sammanhållning har understrukits i det krisläge som covid-19 medfört. Förmågan att nå ut med samhällsviktig information har till exempel visat sig centralt för att minska smittspridning och säkerställa hälsa.

Beroende av krishanteringens resultat kan tilltron till samhällsinstitutioner som regering, myndigheter och kommuner både öka och minska. Om det visar sig att det svenska sättet att hantera smittspridningen är lyckat vid en internationell jämförelse kan det till exempel leda till ett ökat förtroende medan en omvänd utveckling kan rasera förtroendet för myndigheter och expertis väldigt snabbt.

Även risken för ryktesspridning och konspirationsteorier ökar i tider av oro och osäkerhet. Det förekommer redan i stor omfattning och har fått Världshälsoorganisationen (WHO) att tala om en ”infodemi” i spåren av covid-19. Risken är stor att oriktiga uppgifter sprids på sociala medier när människor missförstår eller feltolkar information från myndigheter.

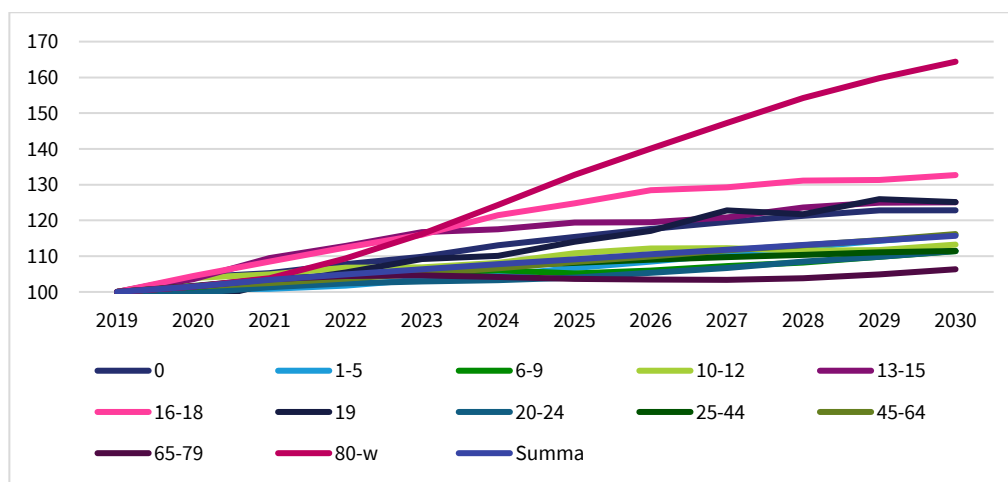
Demografisk förändring

Befolkningsutveckling

Under det senaste decenniet, 2010–2019, har folkmängden i Uppsala kommun ökat med 36 000 personer. I absoluta tal har folkökningen varit trendmässigt tilltagande under perioden, med en nära nog dubbelt så stor ökning under de senaste fem åren, jämfört med de fem föregående; i genomsnitt ökade folkmängden med 4 700 personer per år 2015–2019, jämfört med 2 500 personer per år 2010–2014.

Den stora befolkningsökningen de senaste åren har framförallt berott på ett stort flyttnetto, dvs att inflyttningen har varit betydligt större än utflyttningen. Detta har i sin tur främst berott på en stor nettoinflyttning av utrikes födda personer. Folkmängden i Uppsala kommun förväntas fortsätta öka stadigt de kommande årtiondena, men med ett lägre genomsnittligt antal per år än under de senaste fem åren. Enligt kommunens befolkningsprognos från maj 2020 beräknas folkmängden öka med i genomsnitt 1,5 procent årligen under perioden 2020–2024. Fortsätter kommunen att växa enligt prognosen kan invånarantalet öka till cirka 267 000 år 2030 och upp till 321 000 år 2050.

Kommuninvånarnas åldersmässiga sammansättning väntas också förändras jämfört med idag. Personer 80 år eller äldre, barn och ungdomar i högstadie- och gymnasieåldrarna (13–18 år) samt nyfödda (0 år) är de åldersgrupper som förväntas att öka mest under perioden 2020–2024. Dessa åldersgrupper förväntas öka med i genomsnitt mellan 4,5 och 2,5 procent årligen de närmaste fem åren. Även 19-åringarna och antalet barn i mellanstadieåldrarna (10–12 år) väntas öka i en högre takt än totalbefolkningen, med i genomsnitt 2 respektive 1,6 procent årligen under 2020–2024.

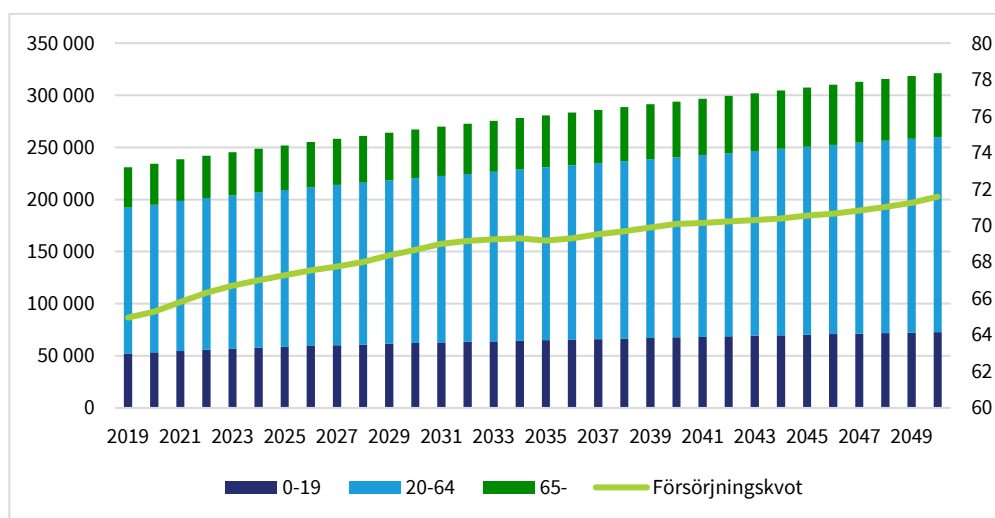


Figur: Demografiska förändringar i relation till 2019, befolkningsprognos maj 2020.

Fram till och med år 2030 antas ökningstakten vara högst i åldersgruppen 80 år och äldre.

En ökande andel barn, ungdomar och äldre i förhållande andelen personer i yrkesför ålder innebär en ökad försörjningskvot. Den demografiska försörjningskvoten visar hur många yngre och äldre det finns per 100 personer i åldern 20–64 år, de åldrar där andelen förvärvsarbetare är som högst.

År 2019 hade Uppsala en demografisk försörjningskvot på 65 jämfört med rikets 76. Den lägre försörjningskvoten beror på en högre andel i yrkesför ålder i Uppsala, främst yngre vuxna, inte minst eftersom staden är hemvist för två universitet, samt på en lägre andel äldre i Uppsala än i riket. Fram till år 2030 förväntas försörjningskvoten i Uppsala öka till 69 och till 72 år 2050. Förändringen beror på att andelen personer 65 år och äldre väntas öka i förhållande till andelen invånare i yrkesför ålder. På längre sikt förväntas fler arbeta längre upp i åldrarna och försörjningskvoten kan därför komma att beräknas genom en annan ålderssammansättning.



Figur: Åldersfördelning och försörjningskvot i Uppsala kommun. Försörjningskvoten visar hur stor gruppen som ska försörjas (0–19 år och 65+ år) är i förhållande till de som ska försörja (20–64 år). Källa: Kommunprognos 2020

Ökat fokus på livsmiljö och boende

Uppsala befolkningsökning förutsätter en kontinuerlig utbyggnad av bostäder, arbetsplatser och infrastruktur. I sin fysiska planering behöver kommunen dock ha beredskap för att den pågående coronakrisen kan medföra att byggprojekt skjuts fram och/ eller omformas till en efterfrågebild som vridits i en delvis annan riktning än före krisen.

Som ett resultat av den försämrade konjunkturen bedöms efterfrågan på mark för både bostäder och verksamheter att tillfälligt minska. Konjunkturedgången kan påverka betalningsförmågan hos hushållen på ett sätt som gör det svårt att förverkliga vissa bostadsprojekt.

Fastighetsföretagen kan drabbas hårt av den djupa nedgången i besöksnäring, handel och service. Många hyresgäster riskerar konkurs vilket kan innebära att lokaler står tomma under en tid och att byggprojekt med nya lokaler ställs i vänteläge. Detta kan i sin tur leda till avmattning inom byggnäringen. Avgörande för hur långvarigt avbräcket i efterfrågan blir är vilket genomslag politiska åtgärder får.

Troligt är att byggandet av nya handelsfastigheter i centrala och externa lägen tappar mer än bostadsbyggandet då det är mer konjunkturkänsligt. Krisen kommer med stor sannolikhet att skynda på strukturomvandlingen inom handel och sammanhängande

logistiksystem. Utvecklingen av nya affärsmodeller kan innebära att lokalbehoven kan förändras, även beträffande lokaliseringen. Detta sätter stadsplanering, och vad invånarna vill använda den centrala staden till, i fokus. För logistikföretagen blir det också en omställning när e-handelssystemen ökar. Volymökningen kan leda till behov av ny lokalisering och reglering av omlastningsplatser närmare slutkonsumenten. Bland annat för att dämpa negativa miljö- och trafiksäkerhetseffekter av ökade antal mikrotransporter i bostadskvarteren.

Tappet för framför allt centrumhandeln har på kort tid lett till ett ökat antal konkurser och ansökningar om företagsrekonstruktion. Även varuproduktionssystemen kan komma att få en mer långsiktig påverkan så att vissa förädlingskedjor delvis förläggs närmare avsättningsmarknader för att bli mer robusta. Digitalisering och robotisering kan få ytterligare skjuts för att hålla nere produktionskostnader i höglöneländer. Kontorsverksamheternas pågående yteffektivisering kan också få en skjuts framåt på grund av den mycket snabba inlärningskurvan för att arbeta utanför arbetsplatsen och ha effektiva digitala möten. Det sistnämnda påverkar också mötesindustrin samt tjänsteresandet.

Åldrande befolkning

Uppsala har genom sina universitet en relativt ung befolkning, men andelen äldre i kommunbefolkningen ökar. Den förändrade demografin innebär att allt färre människor i yrkesarbetande åldrar behöver försörja allt fler som inte arbetar. Samtidigt förväntas behovet av sjukvård, äldreomsorg och anpassade boenden öka. Möjligheten att leva ett aktivt liv ger emellertid positiva hälsoeffekter som på sikt kan minska behovet av vård- och omsorgsinsatser för äldre.

Covid-19 har slagit hårt mot de äldre. Smittspridningen har ökat kraven på kommunal vård och omsorg och bland annat inneburit skärpta rutiner och besöksförbud på vårdboenden. Vidtagna åtgärder i form av social distansering innebär en ökad risk för isolering och ensamhet som i sin tur kan leda till psykisk ohälsa. Erfarenheter från SARS-epidemin 2003 visar till exempel en stigande andel psykiatriska diagnoser, framförallt posttraumatisk stress och depression, hos personer som varit isolerade under en längre tid.

Covid-19 kan komma att påverka den framtida utformningen av äldreomsorgen, till exempel avseende organisation, kompetens, anställningsformer, utformning av äldreboenden, tillsyn och statens roll.

Även äldre i åldrarna 65–79 påverkas mycket. De utgör inte bara en växande tillgång på arbetsmarknaden utan många är också bärande pelare inom ideella verksamheter som stödjer behovande på olika sätt. Detta sätts på spel så länge smittspridningen pågår och alla över 70 år uppmanas att begränsa sina fysiska kontakter.

Även kompetensförsörjningen påverkas av pågående kris. Ett mer ansträngt ekonomiskt läge kan påverka rekryteringsmöjligheterna i den kommunala sektorn de närmaste åren. Den demografiska utvecklingen med en växande andel unga och äldre pekar dock fortsatt mot att det kan bli svårt att rekrytera tillräckligt med personal inom vård och omsorg samt skola när konjunkturen väl vänder. Samtidigt är många av dessa yrken sådana som nu lyfts fram som samhällsviktiga, vilket på sikt kan komma att få betydelse för statusen på dessa yrken och underlätta kompetensförsörjningen.

Teknikutveckling

Ökad digitalisering

Utvecklingen mot ett mer digitaliserat samhälle har fått en skjuts av coronakrisen. Krisen har medfört en kraftigt ökad användning av digitala verktyg på grund av ökat hemarbete och begränsningar i att samla människor i grupp. Medarbetare inom kommunen har accelererat sin kompetens när det gäller att arbeta digitalt. Krisen har också skapat kreativitet. Nya lösningar har skapats för att till exempel göra kulturevenemang möjliga. På sikt kan det bli så att fler arbetar hemifrån mer regelbundet.

Den ökade användningen av digitala kanaler har också synliggjort behoven när det gäller kapaciteten i kommunens system. IT-stöden behöver vara flexibla för att stödja allt från möten mellan kollegor, till kommunfullmäktigesammanträden på distans, eller distansundervisning i gymnasieskolan. Det finns inte säkra alternativ för distansmöten som behandlar sekretessinformation, till exempel möten med socialtjänstens brukare. Den ökade mängden arbete på distans kan medföra hantering av information digitalt och analogt på sätt som medarbetare inte är vana vid vilket kan medföra nya eller större risker än tidigare.

I takt med att digitala kanaler och verktyg blir viktigare ökar också utanförskapet för dem som inte är digitala. Förutom att det blir svårare att uträtta många typer av ärenden om man inte kan utföra dessa digitalt riskerar man i dag dessutom att bli isolerad då även fysiska kontakter begränsas. Invånare utsätts också för ökad smittrisk om de inte kan uträtta ärenden digitalt, arbeta eller beställa mat på nätet.

Förändrade kompetens- och utbildningsbehov

Den pågående spridningen av covid-19 påverkar arbetsmarknaden på flera sätt. I Uppsala har krisen framför allt drabbat besöksnäringen och detaljhandeln, där efterfrågan rasat i snabb takt till följd av åtgärder för att begränsa smittspridning.

Uppsalas näringsstruktur är relativt konjunkturokänslig och en försiktig analys är att kommunens företag klarar sig relativt väl i nationell jämförelse. Under finanskrisen 2008–2009 förlorade kommunen cirka 2 350 arbetstillfällen, vilket kan ses som ett riktmärke för ett "worst case scenario" för den nuvarande krisen. Om nedstängningen av samhället fortgår under en längre tid kan detta öka markant.

Krisen kommer med stor sannolikhet att påskynda en strukturomvandling vilket påverkar hur många arbetstillfällen som återskapas efteråt. Den bärande industrin i Uppsala – life science – är mindre känslig för efterfrågebortfall, och bedöms klara sig bra. Desamma gäller de kunskapsintensiva tjänsterna och företag inom välfärdssektorn. Vid en mer långdragen återhämtning drabbas fler sektorer bland annat till följd av minskad konsumtion och investeringar.

Effekterna inom den sysselsatta nattbefolkningen riskerar dock bli större. Många uppsalabor pendlar exempelvis till jobb på Arlanda. Flyget upplever sin förmodligen största kris någonsin. När resandet dyker tappar även kringverksamheterna sina kunder. Utvecklingen påverkar de drabbades förmåga till egenförsörjning.

Grupper med svagare anknytning till arbetsmarknaden såsom utrikes födda, äldre (55–64 år), personer med funktionsnedsättning och personer utan gymnasieutbildning drabbas ofta snabbare och hårdare än många andra grupper när arbetslösheten stiger.

En hög andel av dem arbetar dessutom i näringar som nu påverkas kraftigt såsom besöksnäring och detaljhandel. Det kommer att finnas behov av att hantera personer som inte kommer kunna gå tillbaka till sina tidigare arbeten. Samtidigt kommer det att uppstå nya behov inom branscher där det redan idag finns brist på arbetskraft. Det blir allt viktigare framöver att få till en bra matchning på arbetsmarknaden.

Globalisering

Internationalisering och global rörlighet

Den globala rörligheten och det internationella utbytet har kraftigt avstannat när landsgränser stängts i förhoppning om att begränsa spridningen av coronapandemin. På Arlanda flygplats står verksamheten i princip still. Utvecklingen bedöms påverka förmågan att attrahera internationella besök, investeringar, företagsetableringar och spetskompetens. Efter krisen kommer flygmarknaden antagligen att se annorlunda ut och världen kan komma att se en trend mot regionalisering.

Spridningen av covid-19 förväntas leda till en recession i världsekonomin med direkt påverkan på Sverige och den kommunala ekonomin.

Krisen har också tydliggjort sårbarheten inom många områden när samhällsviktiga verksamheter så som skolan, vården och omsorgen sätts under press. Det har blivit uppenbart att offentlig verksamhet har dåliga varulager och har gjort sig beroende av transporter och just-in-time leveranser för centrala funktioner.

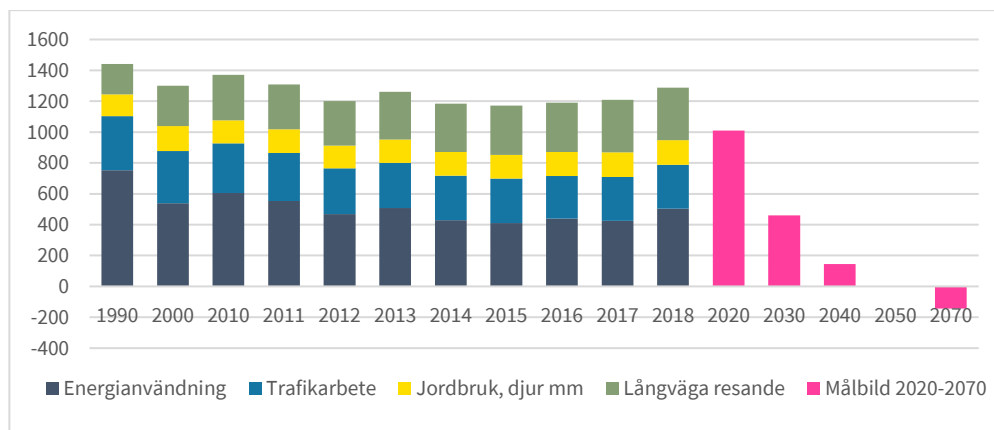
Effekterna av covid-19 torde bli att det nationella civilförsvarsarbetet i Sverige får större prioritet för ett mindre sårbart och robust samhälle. Viktiga delar är energiförsörjning, ökad och diversifierad regional livsmedelsproduktion, säker dricksvattenförsörjning, hälso- och sjukvård samt information och kommunikation.

Klimatförändring

Miljö- och klimatförändringar

Effekterna av miljö- och klimatförändringarna bedöms tillta i styrka framöver, och för Sverige och Uppsala får detta en lång rad konkreta konsekvenser i form av till exempel ökade fall av extrem nederbörd, ökad risk för översvämningar och värmeböljor och förändrade grundvattenregimer med risk för lägre grundvattenbildning och ändrad grundvattenkvalitet.

Kommunens två övergripande klimatmål är att Uppsala ska vara fossilfritt och förnybart år 2030 och klimatpositivt år 2050. Det finns motsvarande mål om att skapa en giftfri miljö med ren luft, rent vatten och ren mark. För att nå målen behöver dock omställningstakten öka kraftigt.



Figur: Utsläpp av växthusgaser i det geografiska området Uppsala kommun (tusen ton koldioxidekvivalenter). Olika källor som kombineras av Uppsala kommun.

För att klara Parisavtalets temperaturmål på max 1,5 grad måste de globala utsläppen minska med 7 procent per år. För resursrika länder krävs en årlig minskningstakt på 10–14 procent. Sverige och Uppsala har de senaste 30 åren haft en årlig minskningstakt om 1–2 procent. För att klara nivåhöjningen från 1–2 till 10–14 procent krävs nya sätt att organisera och driva samhället.

Införandet av reserestriktioner, minskad industriproduktion och konsumtion till följd av coronapandemin gör att utsläppen av växthusgaser nu begränsas tillfälligt. Men effekten på den långsiktiga trenden med stigande globala utsläpp bedöms bli liten om inte särskilda åtgärder vidtas.

Vid finanskrisen 2008–2009 gick de globala utsläppen ner med cirka 1,2 procent men ökade året därpå med cirka 5,2 procent. De globala utsläppen beräknas i år minska med cirka sju procent på grund av nedstängningen av samhällena. Minskningen ger en fingervisning om magnituden på åtgärderna som krävs för att klara klimatmålet på lång sikt. Samtidigt riskerar klimatfrågan att hamna i skuggan och utsläppen öka efter krisen då ekonomierna ska startas om.

Klimatpolitiskt är situationen nu betydligt bättre än under finanskrisen. Då havererade de internationella förhandlingarna om ett nytt klimatavtal, men sedan 2015 finns globala och nationella klimatmål. En del tekniska lösningar som solceller och vindkraft har slagit igenom ekonomiskt. Mobilisering från olika aktörer med olika agendor pågår. Det här är en vägvalssituation som avgör om världen klarar att undvika ett klimatnödläge.

Ekonomiska förutsättningar

Den globala ekonomin

Före utbrottet av covid-19 präglades prognoserna för den globala ekonomin av stor osäkerhet främst på grund av en geopolitisk oro och en befarad vändning av konjunkturen i USA. Under året har dock världsekonomin drabbats hårt av den pågående pandemin som på ett fåtal månader har fått omfattande konsekvenser för människors levnadsförhållanden. Stora delar av världsekonomin har stannat upp och BNP-fallet är större och har skett i en snabbare takt än vid tidigare kriser.

Till skillnad från tidigare kriser orsakas inte denna kris av underliggande obalanser i ländernas ekonomier utan av åtgärder för att begränsa en pandemi. För första gången i

modern tid har hela länder isolerats, gränser stängts och internationella leveranskedjor brutits.

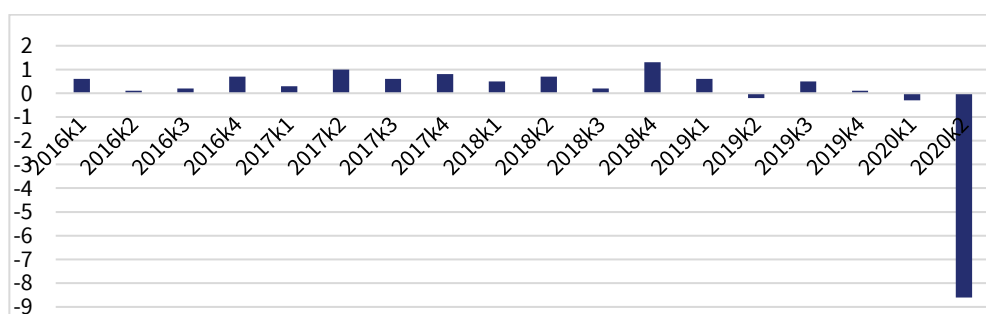
Effekterna på världsekonomin under det första halvåret 2020 visade sig vara mer negativa än uppskattningarna som gjordes i början av pandemin. Men sedan dess har regeringarna upphävt blockeringar och under sommaren har de ekonomiska aktiviteterna både i Sverige och i omvärlden börjat återhämta sig. Varuhandeln har kommit tillbaka snabbt och den globala detaljhandelsförsäljningen har i juli återhämtat sin pre-pandemiska nivå. Nu pekar analytiker på en global BNP-tillväxt om 7 procent eller högre under tredje kvartalet.

BNP-fallet ser ut att vara V-format men pandemin är inte över och det ekonomiska läget är fortsatt allvarligt. Utvecklingen framöver är osäker framför allt på grund av riskerna för nya smittvågor. Länderna fortsätter att kräva sociala distanseringsåtgärder vilket hämmar ekonomiska aktiviteter, i synnerhet efterfrågan av kontaktsnära tjänster.

Den svenska ekonomin

Spridningen av covid-19 satte inte något större avtryck på den svenska BNP-utvecklingen första kvartalet 2020. De ekonomiska konsekvenserna blev emellertid större andra kvartalet då konsekvenserna av de smittspridningsbegränsande åtgärderna började kännas av runt om i världen. En kraftigt minskad export och en rejäl nedgång i hushållens konsumtion drog ner sysselsättningen och arbetslösheten steg snabbt. Sveriges BNP föll med 8,6 procent, den största nedgången på 40 år¹. Störst har effekten varit på tjänstesektorn, med en kraftig nedgång inom flera branscher, främst inom hotell och restaurang samt transportbranschen.

De ekonomiska indikatorerna visar att ekonomin bottnade i april/maj 2020 och har sedan dess vänt upp även om återhämtningen går långsamt. Sysselsättningen har fallit trots stödåtgärder som korttidspermitteringar. Många med tillfällig anställning, merparten unga personer, har blivit av med sina jobb. Under andra kvartalet steg arbetslösheten till 9 procent.



Figur: Säsongsrensad BNP till marknadspris. Förändring från föregående kvartal (%). Källa: Statistiska centralbyrån (SCB)

Efterhand har dock de omfattande nedstängningarna som råde under april och maj, bland annat i euro-området, släppts gradvis vilket har gynnat den svenska

¹ Statistiska centralbyrån (SCB)

exportnäringen. Omfattande stödåtgärder till näringslivet² och hushållen³ har hjälpt till att hålla sysselsättningen uppe och därmed bromsa uppgången av arbetslösheten.

Vid utgången av juni steg konjunkturinstitutets barometerindikator med 10,8 enheter från bottenivån i april, dock 24 enheter lägre än mätningen i februari. Samtliga konfidensindikatorer har ökat men ligger fortfarande klart under de historiska genomsnitten. Uppgången förklaras främst av mindre pessimistiska förväntningar om framtiden vad gäller såväl den egna verksamheten som den svenska ekonomin.

| Nyckeltal för den svenska ekonomin | | | | | | | | | | | |
|---|--------|--------|--------|--------|--------|--------|--------|--------|--------|--------|--|
| | 2019 | | 2020 | | 2021 | | 2022 | | 2023 | | |
| Procentuell förändring/prognostillfälle | okt-19 | aug-20 | okt-19 | aug-20 | okt-19 | aug-20 | okt-19 | aug-20 | okt-19 | aug-20 | |
| BNP* | 1,2 | 1,2 | 1,1 | -4,9 | 1,7 | 1,7 | 1,7 | 3,8 | 1,8 | 3,8 | |
| Sysselsättning, timmar* | 1,0 | -0,3 | -0,5 | -5,5 | -0,1 | 1,6 | 0,8 | 2,3 | 0,4 | 1,6 | |
| Relativ arbetslöshet, % | 6,7 | 6,8 | 7,1 | 8,9 | 7,1 | 9,3 | 6,9 | 8,3 | 6,9 | 8,1 | |
| Timlön** | 2,9 | 3,9 | 3,1 | 6,3 | 3,2 | 0,2 | 3,3 | 2,3 | 3,3 | 2,5 | |
| Inflation, KPIF | 1,7 | 1,7 | 1,8 | 0,5 | 1,8 | 0,8 | 1,9 | 1,6 | 2,0 | 2,0 | |
| Inflation, KPI | 1,8 | 1,8 | 1,9 | 0,5 | 2,1 | 0,7 | 2,5 | 1,8 | 2,6 | 2,4 | |

*Kalenderkorrigerad.

**Nationalräkenskaperna.

Källa: Sveriges kommuner och regioner (SKR)

Osäkerhet präglar dock prognoserna framöver. Inköpschefsindex och konfidensindikatorer från tillverkningsindustrin och tjänsteföretagen visar på tillförsikt och positiva tillväxttal men hushållen fortsätter att se pessimistiskt på utvecklingen framöver, dock inte lika negativt som under våren. Bedömningen är dock att hushållen, som har haft ett högre ofrivilligt sparande under våren och ett uppdämt konsumtionsbehov, ska öka sin konsumtion under hösten.

Sysselsättningen förväntas emellertid att fortsätta falla framöver. Företagen har outnyttjad kapacitet till följd av korttidspermitteringar varför behovet av nyanställningar kommer att vara lågt. Därtill finns det en risk att den svaga konjunkturen medför att en del av de korttidspermitterade varslas då många företag kommer att ha ett lägre behov av arbetskraft. Därför förväntas arbetslösheten fortsätta att stiga under hösten och nå över 10 procent i början av 2021⁴.

Ett ihållande lågt resursutnyttjande i den svenska ekonomin antas därför bli följd av pandemin. Inte förrän vid utgången av 2023 förväntas ekonomin nå full sysselsättning då antal arbetade timmar överensstämmer med potentialen. Potentialen för antalet arbetade timmar beräknas från demografin och är en bedömning av jämviktsnivåer för antalet sysselsatta samt medelarbetstiden, i ett läge då varken hög- eller lågkonjunktur råder.

² Korttidspermitteringar, omställningsstöd, sänkta arbetsgivaravgifter, slopat ansvar för sjuklön m m

³ Utökad och breddad A-kassa, slopad karensdag och läkarintyg, förebyggande sjukpenning m m

⁴ Konjunkturinstitutet, *konjunkturuppdatering augusti 2020*

Uppsala kommuns ekonomi

Betydligt svagare skatteunderlagstillväxt framöver

Coronapandemin har inneburit stora påfrestningar för kommunsektorn, i synnerhet för regionernas hälso- och sjukvård och kommunernas äldreomsorg. Osäkerheter i ekonomin och tilltagande arbetslöshet har samtidigt medfört en snabb försämring av skatteintäkterna. Effekten har emellertid dämpats av krisåtgärderna samt en kraftig ökning av inkomster från en rad beskattningsbara sociala ersättningar, framförallt arbetsmarknadsersättningar och sjukförsäkring.

| De senaste skatteunderlagsprognoserna | | | | | | |
|---------------------------------------|------|------|------|------|------|-----------|
| Procentuell förändring | 2019 | 2020 | 2021 | 2022 | 2023 | 2019-2023 |
| SKR okt | 2,8 | 1,9 | 1,5 | 3,5 | 3,9 | 14,5 |
| Regeringen sep | 2,9 | 2,0 | 2,2 | 3,6 | 3,9 | 15,5 |
| SKR aug | 2,8 | 2,4 | 1,3 | 3,9 | 4,0 | 15,2 |
| ESV jun | 1,7 | 1,2 | 2,0 | 4,5 | 3,7 | 13,8 |
| SKR apr | 2,2 | 0,9 | 3,5 | 3,7 | 3,8 | 14,8 |
| Regeringen apr | 2,0 | 1,8 | 3,9 | 3,5 | 4,5 | 2,0 |

Källa: Sveriges kommuner och regioner, cirkulär 20:39 oktober 2020

Sveriges kommuner och regioner (SKR) räknar med en konjunkturåterhämtning hösten 2020 och en högre ökning i lönesumman 2021 jämfört med 2020.

Skatteunderlagstillväxten dämpas dock av att indexeringen av pensionsinkomsterna är lägre än 2020 och att de beskattningsbara sociala ersättningarna minskar när åtgärderna mot pandemin upphör vid inledningen av 2021. I sitt scenario för 2022–2023 utgår SKR från en kraftig konjunkturåterhämtning med en stark sysselsättningstillväxt, tilltagande löneökningar och ett skatteunderlag som växer i historiskt genomsnittlig takt.

Osäkerheten kring smittspridningen och svårigheten att bedöma konsekvenserna av de statliga åtgärderna innebär en ekonomisk osäkerhet. Prognoserna för samhällsekonomin och skatteunderlagets utveckling kan därför komma att revideras åtskilliga gånger. Eventuella revideringar av skatteunderlagets utveckling under 2021 kommer att påverka skatteintäkterna både 2021 och 2022.

Riksdagen har under 2020 beslutat om kraftiga förstärkningar av det generella statsbidraget för att motverka bortfallet av skatteintäkter samt en rad riktade satsningar för att mildra de ekonomiska konsekvenserna av pandemin. Utöver 26 miljarder kronor som tillkom i ett flertal vårandringsbudgetar för 2020 föreslår regeringen i budgetpropositionen för 2021 ett tillfälligt tillskott till kommuner och regioner på 10 miljarder kronor för 2021 som minskas till 5 miljarder 2022. Därtill föreslås ett permanent tillskott på 4 miljarder kronor per år till äldreomsorgen samt satsningar i riktade bidrag till olika verksamheter, bland annat ett kompetenslyft till äldreomsorgen på sammanlagt 3,4 miljarder kronor för 2021.

De generella statsbidragen fördelas med 70 procent till kommunerna och 30 procent till regionerna. Vidare fördelning till enskilda kommuner och regioner sker i proportion till folkmängden. Uppsala kommuns del av de generella statsbidragen beräknas till 433 miljoner kronor för 2020, varav 195 miljoner kronor utgör en permanent höjning. Dessutom får Uppsala kommun ett tillfälligt tillskott på 157 miljoner kronor för 2021 som halveras 2022. Det permanenta tillskottet till äldreomsorgen på 4 miljarder kronor

fördelas enligt befolkningen 65 år och äldre och beräknas tillfalla Uppsala kommun med 75 miljoner kronor för 2021.

Merparten av de riktade statsbidragen kommer med prestationskrav och behöver ansökas av berörda nämnder. År 2019 sökte Uppsala kommuns nämnder och fick riktade statsbidrag om totalt 770 miljoner kronor, vilket motsvarade 5 procent av kommunens totala intäkter. Drygt 40 procent av de riktade statsbidragen 2019 avsåg finansiering av asyl- och flyktingmottagande. Denna del har minskat sedan toppåret 2016 i takt med det sjunkande asylmottagandet.

Lägre pris- och löneutveckling

I beräkningen av resursbehoven i Mål och budget 2021–2023 har aktuell Prisindex för kommunal verksamhet (PKV) använts. Prisindex räknas utifrån prisförändringen på arbetskraft innevarande år, SKR:s prognos för timlöneökningarna för anställda i kommunerna inklusive kända förändringar av lagstadgade och avtalsenliga avgifter samt beslutade förändringar av arbetsgivaravgifterna. Bedömningen för kommande år baserar sig på timlöneutvecklingen för hela arbetsmarknaden enligt SKR:s prognos, och beslutade förändringar av arbetsgivaravgifterna.

| Prisindex för kommunal verksamhet | | | | | | |
|-----------------------------------|------|------|------|------|------|------|
| Procentuell förändring | 2018 | 2019 | 2020 | 2021 | 2022 | 2023 |
| Personalkostnad | 3,5 | 2,6 | 2,1 | 2,0 | 2,1 | 2,1 |
| Övrig förbrukning | 2,6 | 2,9 | 1,5 | 1,4 | 1,8 | 2,1 |
| Prisindex kommunal verksamhet | 3,2% | 2,7% | 1,9% | 1,8% | 2,0% | 2,1% |

Källa: Sveriges kommuner och regioner, cirkulär 20:32 aug 2020

Priset på övrig förbrukning utgörs av en sammanvägning SKR:s prognos för KPIF, dvs. konsumentprisindex med fast ränta, och en uppskattad löneandel. Lönekostnader respektive övriga prisförändringar vägs med sina respektive vikter i totalkostnaderna.

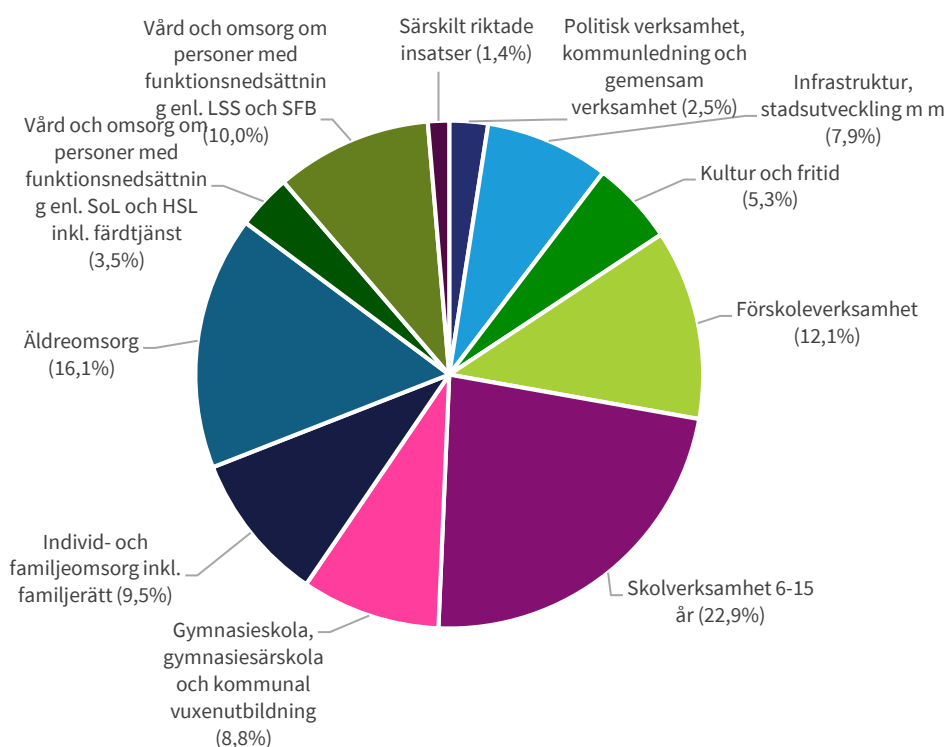
Uppsalas ekonomiska ramar 2021–2023

Den ekonomiska ramen för 2021–2023 bygger på beslutad ram för verksamhetsåret 2020 enligt Mål och budget 2020–2022 efter att de ettåriga satsningarna har räknats bort. Inför Mål och budget 2021–2023 har dock resursfördelningen genomgått en förändring som innebär att demografiuppräknningen framöver är begränsad till att gälla enbart de pedagogiska verksamheterna och äldreomsorgen. Demografiuppräknningen till övriga verksamheter ersätts med politiska prioriteringar samt riktade satsningar som tar sin utgångspunkt i respektive nämnds behovsanalys. För 2021 uppgår demografiuppräknning sammanlagt till 2,9 procent för de pedagogiska verksamheterna och 1,0 procent för äldreomsorgen. Samtliga nämnder fortsätter att få enhetlig prisuppräknning enligt SKR:s prisindex för kommunal verksamhet (PKV) från 24 augusti 2020. Prisuppräknningen uppgår till 1,82 procent för 2021 samt 2,03 och 2,09 procent för 2022 respektive 2023.

Efter demografi- och prisuppräknningarna har ramen justerats ned med ett effektiviseringskrav om 1,9 procent i genomsnitt för 2021, vilket fördelar sig på 1,0 procent för omsorgsnämnden 1,5 procent för räddningsnämnden samt 1,8 procent för utbildningsnämnden och äldreomsorgen. För kommunstyrelsen och överförmyndarnämnden är effektiviseringskravet 3 procent. För övriga nämnder uppgår effektiviseringskravet till 2,5 procent. För att kunna möta framtidens

utmaningar, inte minst de demografiska, behövs en ekonomisk hållbarhet. Den ekonomiska planeringen för planperioden har därför fokus på ekonomisk styrning i syfte att stärka Uppsala kommuns finansiella ställning både på lång och kort sikt. Detta har åstadkommit dels genom en omfördelning av resurser i enlighet med behovsförändringen, dels genom en anpassning av kostnaderna till Uppsalas strukturella förutsättningar.

Kommunens resultat budgeteras landa på 290 miljoner kronor för 2021 vilket är 2,2 procent av skatter, generella statsbidrag och utjämning. Resultatet för planperioden 2022–2023 styr mot 3,0 procent av skatter, generella statsbidrag och utjämning.



Figur: Fördelning av den ekonomiska ramen för 2021

I figuren ovan presenteras de ekonomiska ramarna för verksamhetsåret 2021. Jämfört med 2020 har ramen utökats sammanlagt med 438 miljoner kronor, motsvarande en ökning med knappt 3,5 procent. Infrastruktur, vård och omsorg, kultur och fritid samt pedagogisk verksamhet har fått de största procentuella ökningarna. Inom kultur- och fritidsverksamheten avsätts bland annat medel för att skapa ett allaktivitetshus i Gränby, en Coronafond för kulturlivet samt sommarlovsaktiviteter för barn och ungdomar.

Inom ramen för infrastruktur, säkerhet och skydd görs en bred satsning på trygghetsskapande åtgärder som trygghetsinsatser i Gränby, Sävja och Stenhagen, förstärkning av kommunala ordningsvakter och tillskapandet av trygghetsbuffert. Särskilt riktade insatser görs för att öka tempot i klimatomställningen gällande bland annat klimatpositiv energiförsörjning och klimatkrav vid upphandling.

Den samlade ramen till de pedagogiska verksamheterna utökas med 132 miljoner kronor motsvarande 2,4 procent där den huvudsakliga orsaken är en effekt av ökat antal barn och elever. Särskilda satsningar görs för att bryta kriminellt beteende i

mellanstadiet, närvarokoordinatorer samt för att öka andel barn 3–5 år i förskola, framförallt i utsatta områden.

Ramen till verksamheterna inom vård och omsorg har utökats med 184 miljoner kronor, motsvarande 3,7 procent. Ett permanent statligt bidrag för stärkt äldreomsorg om cirka 75 miljoner kronor tillfaller också verksamheten. Det satsas resurser för ökade volymer inom barn- och ungdomsvård och även ökande volymer för LSS-insatser. Riktade förebyggande och trygghetsskapande åtgärder inom bland annat avhopparverksamhet kopplat till projektet ”Sluta skjut”, socialarbetare i skolan och riktade insatser mot droger och kriminalitet görs.

Finansiella mål

Uppsala kommuns finansiella mål styr mot stärkt balansräkning och hållbar ekonomisk tillväxt. Det årliga resultatet ska vara minst två procent av kommunens skatter och kommunalekonomisk utjämning. För att nå resultatmålet är det viktigt att följa upp nettokostnadsutvecklingen⁵. Under flera år har Uppsala kommun arbetat med att anpassa nettokostnadsnivån till referenskostnaden, nettokostnad som betingas av kommunens strukturella behov⁶. Det arbetet har gett resultat.

Mot bakgrund av att behoven utifrån den demografiska utvecklingen förväntas överstiga framtida utveckling av skatteunderlaget är det angeläget att fortsätta ha fokus på nettokostnadsutvecklingen. Nettokostnadsutvecklingen följs därför som en indikator för kommunens samlade ekonomi.

Soliditet är ett mått på en organisations långsiktiga betalningsförmåga och desto högre soliditet desto högre självfinansiering av investeringar. Soliditet är ett mått som kreditgivare bland annat tittar på och som påverkar möjligheten att erhålla förmånliga lånevillkor. Målet har under planperioden varit att stärka soliditeten, inom ett intervall om 17–19 procent. Effekterna av arbetet med genomlysning och ändrad redovisning av exploateringsverksamheten och andra redovisningstekniska transaktioner medförde att målet med en soliditet på 19 procent uppnåddes 2019. Ambitionsnivån är att fortsätta stärka soliditeten. Målet är därför att under perioden 2021–2023 nå en soliditet för kommunkoncernen, inklusive pensionsåtagande, inom ett intervall om 19–21 procent.

En stor del av kommunkoncernens investeringar lånefinansieras. Det är därför viktigt att ha kontroll på låneskuldens nivå och utveckling. Med en hög låneskuld utsätter sig kommunen för en högre risk om räntorna höjs. En ökad låneskuld medför också att kapitalkostnaderna ökar och tar en allt större del av det ekonomiska utrymmet. För planperioden och även den tidsperiod som följer efter år 2023 finns det behov av stora och angelägna investeringar för att nå Uppsalas långsiktiga mål om tillväxt, fler bostäder och fler arbetstillfällen. Dessa investeringar behöver komma till stånd utan att de driver höga kapitalkostnader och tränger undan finansieringen av annan kommunal verksamhet. För det krävs ytterligare samordning och effektivare investeringsprocess kombinerat med innovativa lösningar, i syfte att minimera både investeringsnivåerna och låneskuldens utveckling. Planerade avyttringar av delar av kommunens fastighetsbestånd kommer också få effekt på låneskuldens utveckling. Då avyttringarna kommer ske under en längre period behöver målet för låneskulden vara

⁵ Nettokostnad är verksamhetens kostnad som ska finansieras med egna medel, dvs. skatter, generella statsbidrag och utjämning

⁶ Referenskostnaden beräknas under samma premisser som standardkostnaden men med de faktiska nettokostnaderna för riket och kommunens strukturella förutsättningar för det aktuella kostnadsåret. Standardkostnad är en statistisk beräknad förväntad nettokostnad som ligger till grund för den kommunala kostnadsutjämningen

mer långsiktigt och ses över hela planperioden. Målet är därför att kommunkoncernens låneskuld per invånare över tid inte ska öka mer än fem procent årligen.

Finansiella måttetal

1. Ekonomiskt resultat, kommun
 - Minst två procent av skatter och kommunalekonomisk utjämning.
2. Soliditet, kommunkoncern, inklusive pensionsåtagande
 - Soliditeten ska under perioden stärkas, inom ett intervall om 19–21 procent.
3. Låneskuld per invånare
 - Skuldutvecklingen ska begränsas och över tid inte öka mer än fem procent årligen.

Investeringar

Ett hållbart och växande Uppsala med fler arbetstillfällen förutsätter en fungerande bostadsmarknad och en utveckling av infrastruktur. För att möta utvecklingen och Uppsalas snabba tillväxt krävs en långsiktig plan och strategi för kommunkoncernens kommande investeringar. Investeringar möjliggör för Uppsala att växa, men är också nödvändiga för att upprätthålla befintlig infrastruktur.

I september 2017 stod det klart att södra Uppsala är ett av nio områden i landet som ska ingå i regeringens satsning på nya hållbara stadsdelar och städer. Det så kallade Uppsalapaketet är en investering i mångmiljardklassen, en investering i infrastruktur och bostäder i samarbete med staten, Uppsala kommun och Region Uppsala. I Uppsalapaketet ingår bland annat en utbyggnad till fyra järnvägsspår från Stockholm till Uppsala, en ny tågstation vid Bergsbrunna, en ny kollektivtrafiklänk över Fyrisån, spårvägstrafik och 33 000 nya bostäder i de södra stadsdelarna. Investeringen i Uppsalapaketet kommer pågå under lång tid och är en stor och likviditetsmässigt framtung investering. Den statliga ersättningen och kommunens intäkter från markförsäljning kommer erhållas först längre fram i tiden. Den initiala investering som behöver ske under den kommande planperioden handlar i första hand om markförvärv.

Uppsalapaketet kommer att påverka kommunkoncernens balansräkning och de finansiella nyckeltalen. Vid drifttagande ska infrastrukturåtgångarna skrivas av enligt gällande regler och kommer under den perioden få betydande effekter på kommunkoncernens resultat, utöver räntekostnaderna. Resultatet kommer även att belastas med kostnader för Uppsalapaketet under perioden 2021–2023, främst förberedande arbeten för kommande investering och exploatering. Det gäller exempelvis framtagande av detaljplaner, programhandlingar och övergripande utredningar. Under planeringsperioden fram till 2029 då utbyggnaden av spårvägen sker, kommer driftbudgeten även att belastas med kostnader för utrangeringar och ledningsomläggningar.

Det är av största vikt att kommunkoncernen arbetar strategiskt med den planerade expansionen. Uppsala måste växa ansvarsfullt med en bibehållen ekonomi i balans. I det ingår bland annat att klara finansieringen av investeringarna och kunna bära kapitalkostnaderna som följer av investeringarna. I det strategiska arbetet ingår att identifiera vilka investeringar som kommunkoncernen ska genomföra och vilka investeringar som andra aktörer på marknaden kan genomföra.

Investeringsutrymme och planerade investeringar

Den ökande investeringsvolymen tar allt större utrymme av kommunens driftsbudget. Utöver högre avskrivningar och räntekostnader ökar också driftskostnaderna för till exempel underhåll, el, värme, vatten och personal. Kommunen finansierar investeringarna genom positiva resultat eller genom extern upplåning. Finansiering kan också ske genom avyttringar och positiva kassaflöden från exploateringsverksamheten.

Självfinansieringsgraden för investeringarna måste öka. Samfinansieringslösningar måste göras och beslutade avyttringar av tillgångar genomföras. Ytterligare tillgångar som kan avyttras måste identifieras, i syfte att öka självfinansieringsgraden, begränsa upplåningen och skapa utrymme för nyinvesteringar.

För att Uppsala kommunkoncern ska fortsätta att ha en ekonomi i balans behöver flera av de finansiella nyckeltalen stärkas. Under den senaste tioårsperioden har flera av nyckeltalen visat på en negativ trend. Soliditeten, inklusive pensionsåtaganden, i kommunkoncernen har sjunkit från 29 procent år 2007 till 12 procent år 2016. Sedan 2017 har soliditeten stärkts upp till 19 procent mycket tack vare genomlysningen av exploateringsverksamheten och redovisningstekniska transaktioner i årsboksluten. Den underliggande trenden kvarstår emellertid. Låneskulden har under samma period ökat från drygt 34 400 kronor per invånare till drygt 77 000 kronor per invånare.

Utvecklingen ska brytas genom fortsatt starka resultatnivåer i kommunkoncernen samtidigt som finansiering av investeringar i högre utsträckning behöver ske utan att lån tas upp. Det ska bland annat ske genom fortsatta positiva kassaflöden från avyttringar. Soliditeten bör fortsätta stärkas med målet att över tid öka från 19 till 21 procent. Nyckeltalen i tabellen nedan redovisar effekten på kommunens finansiella mål utifrån budgeterade resultatnivåer och investeringsramar.

| | Utfall 2016 | Utfall 2017 | Utfall 2018 | Utfall 2019 | Budget 2020 | Prognos 2020 | Budget 2021 | Plan 2022 | Plan 2023 |
|---|----------------|----------------|----------------|----------------|----------------|-----------------|----------------|--------------|--------------|
| Resultat i förhållande till skatter och KEU (%) | 3,6 | 5,2 | 3,7 | 3,8 | 2,0 | 5,3 | 2,2 | 3,0 | 3,0 |
| Soliditet, inklusive pensionsåtaganden (%) | 12 | 15 | 18 | 19 | 18 | 21 | 21 | 21 | 21 |
| Låneskuld per invånare (tkr/invånare) | 66,0 | 70,5 | 73,0 | 77,2 | 83,1 | 75,8 | 79,2 | 82,9 | 90,3 |

Figur: Finansiella nyckeltal 2016–2023.

Investeringar behöver finansieras och den driftskostnad de genererar behöver täckas över användningstiden, oavsett om investeringarna avser ersättning av befintlig infrastruktur eller förnyelse och utveckling. Driftskostnaden för investeringarna faller på olika kollektiv. Kollektiven består av olika användare (exempelvis hyresgäster, parkeringsanvändare, vatten-, avfall- och renhållningskunder) samt av skattebetalarna. För de investeringar som genererar kostnader som faller på användarkollektiven kan kostnadskonsekvensen motiveras i de fall dessa kan bära kostnaderna inom hyres- och avgiftsnivåerna. Inom dessa områden finns även möjlighet att genom försäljning av tillgångar eller rättigheter lösa del av det finansieringsbehov som investeringarna genererar.

Driftskostnader som genereras av investeringar som ska bäras av skattekollektivet ska täckas av de ökade skatteintäkterna, inklusive kommunalekonomisk utjämning, som följer av en ökad befolkning. Om detta ska vara möjligt får investeringarna inte medföra att snittkostnaden för till exempel en förskoleplats eller en elev i skola blir högre än dagens kostnad, med tillägg för inflation. Investeringssprojekten måste bedrivas effektivt och samfinansieringslösningar sökas, i syfte att minimera kostnaderna.

Exploateringsverksamheten ska bära sina löpande driftskostnader och generera ett överskott. Vid försäljning av mark matchas markförsäljningsintäkten med anskaffningskostnader och ska ge ett positivt netto. Försäljningspris och tidpunkt är beroende av externa faktorer, såsom planprocessen och marknadsläget.

Genom aktiv användning av kommunal mark för exploateringsverksamhet kan överskott från markförsäljning generas och bidra till finansiering, inte bara av infrastruktur inom exploateringsområdet utan även av andra kommunala åtagande i området, såsom förskolor, skolor och idrottsanläggningar. I 2020 års projektbalansering bedöms att de projekt som är under genomförande, planläggs eller förväntas börja planläggas under 2020, kan ge överskott som motsvarar delfinansiering av utbyggnadsbehoven för pedagogiska lokaler och lokala idrottsanläggningar som genereras av projekten med cirka 30 procent fram till 2030. I de pågående projekten inom exploateringsverksamheten finansieras investeringar i nya gatunät, parker och annan allmän plats av byggaktörer genom exploateringsavtal eller markförsäljning. Dessa investeringar beräknas uppgå till 300–600 miljoner kronor per år under planperioden. De stora exploateringsprojekten med pågående utbyggnad som Rosendal, Östra Salabacke och Gunsta fortsätter och kompletteras med projekt i tidigt skede såsom Södra Storvreta, Gottsunda, Ulleråker och Libroäck. De bedömda kassaflödena från exploateringsverksamhetens största projekt för år 2021–2023 framgår i bilaga 11.

I tabellen nedan redovisas fördelningen av övriga investeringar i Uppsala kommunkoncern 2021–2023.

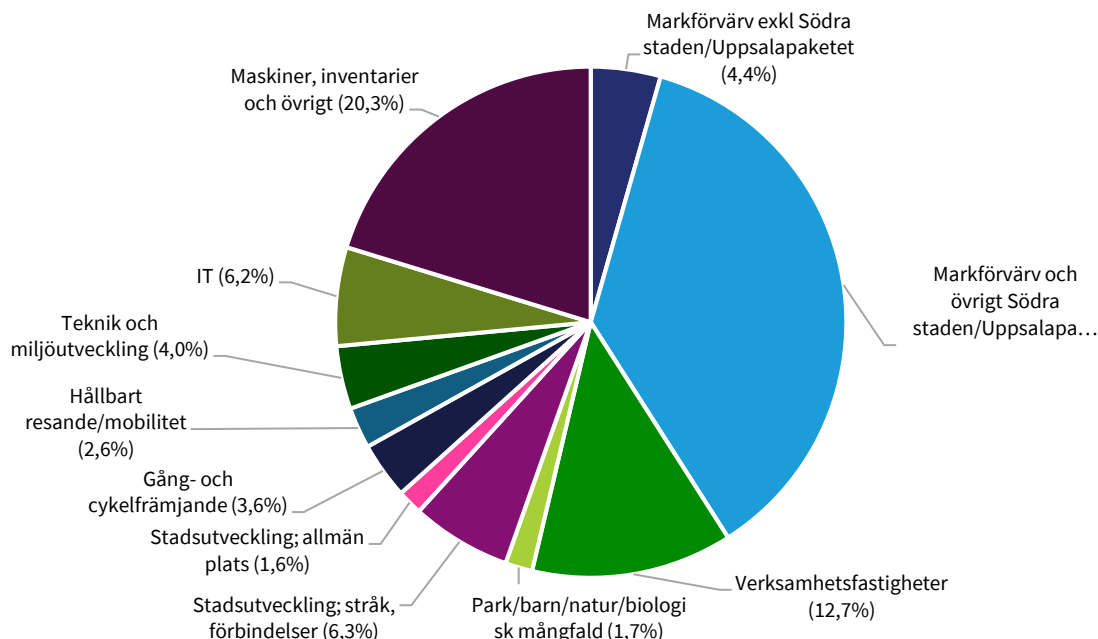
| Investeringar per part 2021–2023 | | | | |
|---|--------------|--------------|--------------|---------------|
| Belopp i miljoner kronor | 2021 | 2022 | 2023 | Totalt |
| Uppsala Kommun Skolfastigheter | 1 043 | 1 225 | 1 335 | 3 602 |
| Uppsalahem | 941 | 828 | 984 | 2 753 |
| Uppsala Vatten och Avfall | 470 | 510 | 500 | 1 480 |
| Uppsala Kommun Sport-och Rekreatjonsfastigheter | 178 | 211 | 320 | 710 |
| Uppsala Parkering | 120 | 169 | 165 | 454 |
| Uppsala Kommuns Fastighets AB | 114 | 69 | 69 | 251 |
| Fyrishov | 60 | 127 | 160 | 348 |
| Uppsala Kommun Förvaltningsfastigheter | 260 | 56 | 35 | 351 |
| Uppsala Kommuns Industrihus | 125 | 86 | 10 | 221 |
| Uppsala Stadsteater | 6 | 5 | 4 | 15 |
| Uppsala Konsert och Kongress | 3 | 3 | 3 | 9 |
| Uppsala Bostadsförmedling | 6 | 0 | 0 | 7 |
| Destination Uppsala | 0 | 0 | 0 | 0 |
| Uppsala kommun - nämndverksamhet | 669 | 767 | 738 | 2 174 |
| Uppsala kommun - spårväg och markförvärv Södra staden | 414 | 50 | 204 | 668 |
| Uppsala kommun - strategiska markförvärv | 50 | 50 | 100 | 200 |
| Summa | 4 459 | 4 155 | 4 627 | 13 242 |

Figur: Investeringarbudget, Uppsala kommunkoncern 2021–2023

Utifrån rådande förutsättningar ska kommunen, bland annat investera inom följande områden:

- Påbörja byggandet av nya hyreslägenheter
- Renovera och förnya delar av befintligt bestånd av hyreslägenheter och studentbostäder
- Säkerställa vatten och avfallsförsörjningen till en växande stad
- Bygga och renovera lokaler för pedagogisk verksamhet
- Bygga parkeringshus i Rosendal och Ulleråker
- Bygga idrottsanläggningar i nya områden
- Påbörja om- och tillbyggnationen av Fyrishovs badanläggning
- Börja bygga en ny anläggning för issporter
- Fortsätta om- och tillbyggnaden av ett nytt Stadshus för kommunens verksamheter
- Inleda arbetet för att förverkliga Uppsalapaketet
- Vidareutveckla ett hållbart resande bland annat genom fortsatta satsningar på gatu- och cykelvägar, pendlarparkeringar och förbindelser i staden samt säkerställd tillgänglighet till och inom nya områden
- Renovera natur- och friluftsområden, såsom Hammarskog, Ulva Kvarn och badet i Björklinge
- Investeringar i kulturell infrastruktur

I bilaga 10 framgår investeringsramen för respektive år per nämnd och bolag. I nedanstående diagram visas inom vilka områden investeringarna i nämnderna kommer att ske.



Figur: Nämndernas planerade investeringar per område 2021.

Investeringsplanering på lång sikt

Översiktsplanen är grunden för kommunens långsiktiga investeringsplan och sträcker sig fram till år 2050. Översiktsplanen beskriver principer och prioriteringar samt behov och ambitioner för en långsiktig stads- och landsbygdsutveckling. Översiktsplanen ger beredskap för en tillväxt till minst 340 000 invånare år 2050. Kommunens

befolkningsprognos ligger nu på drygt 320 000 invånare år 2050. Det innebär att staden kommer att växa med cirka 45 000–55 000 bostäder och med 50 000–60 000 arbetstillfällen.

Uppsalas tillväxt kommer kräva en fortsatt hög investeringsnivå under många år framåt. Det ska investeras i nya bostäder, arbetsplatser, skolor och annan social infrastruktur, likväl som i gång- och cykelvägar, parkeringsgarage samt kollektivtrafik. För att möta tillväxten behöver investeringsmedel avsättas för strategiska markförvärv för byggande, rekreation och bytesmark utifrån inriktningen i översiktsplanen.

Investeringar i grönstrukturen ska göras i takt med utveckling av ny bebyggelse. Avfallshantering, vatten- och avloppssystem samt system för värme, kyla och elektricitet måste byggas ut och även kompletterats med mindre, lokala system och lokala kretslopp.

För att säkerställa stabila finansiella nyckeltal är investeringsbehovet identifierat och nedbruten på objektsnivå fram till och med år 2030 (kommande tio åren), år för år och för kommunkoncernens olika verksamheter och bolag.

Så här styrs Uppsala kommun

Uppsala kommuns organisation och styrning syftar till att stärka den kommunala demokratin utifrån kommunfullmäktiges prioriteringar, erbjuda invånarna kvalitet i välfärden, hållbar landsbygds- och stadsutveckling samt ordning och reda i den kommunala ekonomin. All verksamhet ska bedrivas utifrån ett tydligt medborgarperspektiv. Kommunen ska uppfattas som tydlig och logisk för invånare och andra som har med kommunen att göra. Uppsala kommun arbetar efter devisen "Ett Uppsala - en kommun". Det innebär bland annat att nämnder och kommunala bolag arbetar för att gemensamt ta tillvara kompetens och erfarenheter genom dialog och gemensam beredning och på så sätt erbjuda bästa möjliga service och tjänster utefter de förutsättningar som ges.

Den gemensamma beredningen syftar till att fler perspektiv kan tas i beaktande och kvaliteten i beslutsunderlagen höjs. Uppsala ska arbeta som en kommun och den gemensamma beredningen ska leda till gemensamma lösningar utifrån det bästa för kommunen som helhet. Detta arbetssätt svarar mot kommunallagens krav att ett ärende ska beredas av den nämnd vars verksamhetsområde ärendet berör.

Kommunfullmäktige

Kommunfullmäktige är kommunens högsta beslutande organ. Fullmäktige beslutar i ärenden av principiell beskaffenhet eller annars av större vikt för kommunen såsom mål och riktlinjer för verksamheten, budget, skatt och andra viktiga ekonomiska frågor, nämndernas organisation och verksamhetsformer, val av ledamöter och ersättare i nämnder och beredningar samt val av revisorer. Kommunfullmäktige beslutar också om årsredovisning och ansvarsfrihet.

Kommunstyrelse

Kommunstyrelsen leder och samordnar förvaltningen av kommunens angelägenheter. I detta ligger bland annat att följa och utveckla arbetet med ekonomi- och verksamhetsstyrning och utfärda regler, riktlinjer och rutinbeskrivningar för verksamhets- och ekonomihantering. Kommunstyrelsen ansvarar särskilt för att leda processen för Mål och budget med tillhörande affärs- och verksamhetsplaner, månadsuppföljning, delårs- och årsredovisning samt intern kontroll. Kommunstyrelsen har även till uppgift att föra en fortlöpande dialog med nämnder och styrelser för att säkerställa att verksamheten drivs i enlighet med fullmäktiges prioriteringar.

Nämnder

Nämnderna beslutar i frågor som rör den löpande förvaltningen och i frågor som de enligt lag eller annan författning ska ha hand om. Nämnderna beslutar också i frågor som fullmäktige har delegerat till dem. Nämnderna bereder fullmäktiges ärenden och ansvarar för att fullmäktiges beslut verkställs.

Alla nämnder ska var och en inom sitt område se till att verksamheten bedrivs i enlighet med fullmäktiges mål och riktlinjer och att den interna kontrollen är tillräcklig samt att verksamheten bedrivs på ett i övrigt tillfredsställande sätt.

För räddningstjänsten och överförmyndarverksamheten har Uppsala gemensamma nämnder med andra kommuner. Uppsala är värdkommun för de gemensamma nämnderna. Utöver vad som gäller för andra nämnder ska de var och en inom sitt

område se till att verksamheten bedrivs i enlighet med det avtal om gemensam nämnd som ingåtts mellan kommunerna samt de mål och uppdrag som beslutats om vid ägarsamråd. Andra kommungemensamma mål och uppdrag som de ingående kommunerna har ska nämnderna ta hänsyn till där så är möjligt utifrån grunduppdraget.

Bolagsstyrelser

De kommunala bolagsstyrelserna ansvarar för att verksamheten bedrivs i enlighet med fullmäktiges styrdokument, och regleras via beslutad ägarpolicy, bolagsordning och ägaridé eller ägardirektiv. Uppsala Stadshus AB är moderbolaget i Stadshuskoncernen. Uppsala Stadshus AB leder och samordnar verksamheten i bolagskoncernen samt avgör frågor som är gemensamma för koncernen och som inte är av större principiell beskaffenhet. Moderbolaget ska säkerställa att största möjliga samordning sker mellan bolagen och i kommunkoncernen och följer aktivt bolagskoncernens utveckling.

Alla bolagsstyrelser ska var och en inom sitt område se till att verksamheten bedrivs i enlighet med fullmäktiges mål och riktlinjer och att den interna kontrollen är tillräcklig samt att verksamheten bedrivs på ett i övrigt tillfredsställande sätt.

Privata utförare

Delar av den kommunalt finansierade verksamheten tillhandahålls av privata utförare, exempelvis företag, stiftelser och ideella organisationer. Kommunen är huvudman och ansvarig för att följa upp och kontrollera den kommunala verksamheten oberoende vem som tillhandahåller den. De privata utförarna ska bedriva sin verksamhet i enlighet med avtal som reglerar kvalitet, volym och pris samt former för uppföljning och utvärdering. I Uppsala kommun beslutar kommunfullmäktige om mål för verksamheten i Mål och budget för aktuell period. Genom målen i Mål och budget samt Riktlinje för kontroll och uppföljning av kommunalt finansierad verksamhet uppfyller Uppsala kommun kommunallagens krav på att fullmäktige för varje mandatperiod ska anta ett program med mål och riktlinjer för sådana kommunala angelägenheter som utförs av privata utförare. (KL 5 kap. 3 §). Se mer under kapitel *Kontroll och uppföljning av kommunalt finansierad verksamhet*.

Fristående skolor och förskolor är verksamheter med egna huvudmän och omfattas inte av begreppet privata utförare. Skolinspektionen beslutar om tillstånd och har tillsynsansvar för fristående skolor medan kommunerna beslutar om godkännande och har tillsyn över fristående förskolor och fristående fritidshem som inte anordnas av en fristående skola. För att försäkra att allmänheten har insyn i fristående skolor ska kommunen, jämte Skolinspektionens tillsyn, ha insyn i de fristående skolornas verksamhet. Kommunen ska lämna bidrag till de fristående skolorna per elev och ersättningen ska som lägst motsvara självkostnaden för den kommunala utbildningsverksamheten.

Mål och budget

Kommunallagen anger att kommuner och landsting varje år ska upprätta en budget för nästa kalenderår med plan för de därefter två efterföljande åren. I Uppsala fastställer kommunfullmäktige Mål och budget i november, som sedan gäller för tre år och revideras årligen. Det är det övergripande och överordnade styrdokumentet för kommunens nämnder och bolagsstyrelser. Mål och budget sätter fokus på det väsentliga och med träffsäkra mål, budgetar och prognoser säkerställs politisk

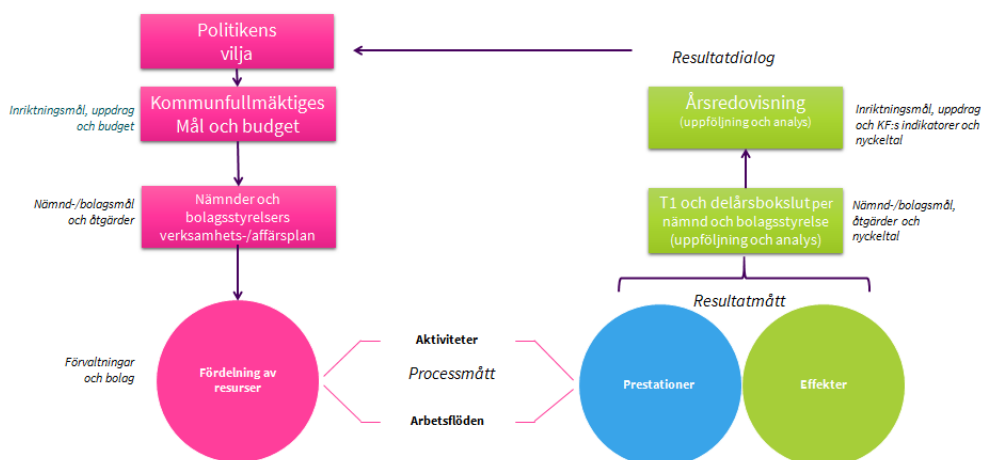
genomslagskraft i enlighet med fullmäktiges prioriteringar. Med Mål och budget ges allmänheten möjlighet till insyn för att värdera och jämföra kvaliteten samt att bedöma om resurserna används på ett kostnadseffektivt och långsiktigt ansvarsfullt sätt.

Kommunstyrelsen leder arbetet med Mål och budget och genom att besluta om planeringsdirektiv i december startas processen. Under våren bereds ärendet. Arbetet innefattar bland annat en analysfas och den så kallade beredningsveckan där förtroendevalda redogör för sina politiska prioriteringar samt de utmaningar som kommunen med dess nämnder och bolagsstyrelser har att hantera inom de kommande 5 till 10 åren. Genom gemensam beredning säkerställs samsyn inom kommunkoncernen om prioriterade frågeställningar samt förutsättningar för verksamhetens genomförande. Ägarsamråd genomförs med företrädare för medlemskommunerna avseende de gemensamma nämnderna.

Kommunfullmäktiges inriktningsmål strävar mot att inom de ekonomiska ramarna skapa en gemensam riktning och förändring i hela den kommunala verksamheten för att uppnå FN:s 17 globala hållbarhetsmål. Inriktningsmålen ska vara långsiktiga och gälla för minst en mandatperiod. Inför varje nytt budgetår omprövar kommunfullmäktige inriktningsmålen.

Övriga kommunala styrdokument som planer, program, policyer och liknande är underordnade kommunfullmäktiges inriktningsmål. Framtagandet av program och kommunövergripande planer leds och samordnas av kommunstyrelsen.

Styrmodell



Varje nämnd och bolagsstyrelse ansvarar för att bidra till att uppnå kommunfullmäktiges inriktningsmål och ska omsätta dem i praktisk handling. Det görs genom att varje nämnd och bolagsstyrelse tar sig an inriktningsmålen och uppdragen utifrån sin egen verksamhets förutsättningar. I december fastställer nämnder och bolagsstyrelser sina verksamhets- och affärsplaner. I planen ska det tydligt framgå hur inriktningsmål och uppdrag ska uppnås, hur nämnden arbetar med att utveckla verksamheten inom sitt grunduppdrag, åtgärder för genomförande samt hur dessa ska följas upp. Nämnder och bolagsstyrelser ska ta fram indikatorer som underlag för uppföljning och analys. Särskild vikt ska läggas vid att beskriva hur samverkan ska bedrivas för att uppnå målen. Verksamhets- och affärsplaner ska kompletteras med en riskanalys med tillhörande internkontrollplan. Nämndernas och bolagsstyrelsernas verksamhets- och affärsplaner gäller för tre år och revideras årligen.

Uppföljning

Måluppfyllelsen av kommunfullmäktiges inriktningsmål mäts genom uppföljning av genomförda uppdrag och åtgärder, övriga verksamhetsresultat samt indikatorer. Indikatorerna mäter trender, resultat och önskade effekter eller tillstånd i samhället. De är centrala i styrning och uppföljning och ska som utgångspunkt kunna jämföras över tid med andra organisationer och kommuner. De ger underlag för medvetna och underbyggda beslut och erbjuder förutsättningar, stöd och incitament för utveckling. Kommunfullmäktige fastställer indikatorer kopplade till inriktningsmålen samt indikatorer (bilaga 12) för att löpande följa upp och analysera utvecklingen inom kommunkoncernens grunduppdrag enligt reglemente eller ägardirektiv. Kommunfullmäktige kan fastställa ett politiskt önskvärt lägesmått för en indikator i Mål och budget vilket då blir en prioritering av nämndernas och bolagsstyrelsernas arbete. Nämnder och bolagsstyrelser ska använda kommunfullmäktiges indikatorer som styrning i framtagande av nämndmål och åtgärder i verksamhetsplaner och affärsplaner. Indikatorer ska formuleras, väljas och användas på ett sätt så att de ligger till grund för analys och utvärdering av effekter av vidtagna åtgärder.

Nämnder och bolagsstyrelser ska följa upp och analysera vad som åstadkommit i förhållande till kommunfullmäktiges inriktningsmål och övriga mål fastställda av nämnden eller bolagsstyrelsen samt kommunövergripande planer och program. Uppföljningarna ska göras med utgångspunkt i viktiga händelser, resultat och utvecklingsområden. Tyngdpunkten i redovisningen ska ligga på analyser, slutsatser och kommentarer som förklarar det egna resultatet och i perspektivet vad detta betyder för Uppsala kommun i sin helhet. Nämnderna och bolagsstyrelserna ska för egen del komplettera kommunfullmäktiges indikatorer i den utsträckning det behövs för att säkerställa en ändamålsenlig uppföljning och utvärdering av den egna verksamheten. Gemensamma nämnder ska följa upp och analysera vad som åstadkommit enligt de mål som överenskommet med alla de ingående kommunerna och övriga mål fastställda av nämnden på hela verksamhetsområdet (alla kommuner) och där så är möjligt och relevant ha en kommunuppdelad uppföljning och analys.

Kommunstyrelsen leder och ansvarar för uppföljning, analys och utvärdering av den samlade verksamheten. Kommunstyrelsen följer månatligen upp nämnders och bolagsstyrelser ekonomiska resultat och utvalda indikatorer. Nämnderna och bolagsstyrelserna rapporterar resultat kopplat till inriktningsmål och uppdrag till kommunfullmäktige tre gånger om året som sammanställs i tre publikationer.

- Delårsrapport mål per 30 april och ekonomi per 31 mars
- Delårsbokslut mål och ekonomi 31 augusti
- Årsredovisning

Kommunstyrelsen ska lämna över årsredovisningen till fullmäktige och revisorerna senast den 15 april året efter det år som redovisningen avser.

Jämte kommunstyrelsens uppföljning ansvarar nämnder och bolagsstyrelser för att löpande följa upp och analysera utvecklingen inom sina respektive verksamhetsområden enligt *plan för uppföljning* och *internkontroll*. Den som är ansvarig för att följa upp kommunövergripande program ska använda och vid behov komplettera indikatorerna. De ska skyndsamt rapportera väsentliga avvikelser från kommunfullmäktiges styrdokument samt vidta korrigerande åtgärder.

Nämnder

Arbetsmarknadsnämnden

Ansvar- och verksamhetsområde

Arbetsmarknadsnämnden är kommunens arbetslöshetsnämnd och ansvarar för arbetsmarknadsinsatser. I sitt ansvar som utbildningsnämnd ansvarar arbetsmarknadsnämnden för kommunal vuxenutbildning och fullgör kommunens ansvar inom etableringen i genomförandet av samhällsorientering för nyanlända. Ansvaret som socialnämnd omfattar ansvar för ekonomiskt bistånd, ansvar för kommunens mottagande av nyanlända och övriga etableringsinsatser. Nämnden ansvarar därutöver för konsumentrådgivning samt budget- och skuldrådgivning och nämnden företräder kommunen i Samordningsförbundet Uppsala län.

Budget

| (AMN) Arbetsmarknadsnämnden | | | | | |
|---|--------------------|--------------------|--------------------|-------------------|-------------------|
| Belopp i tusental kronor | Utfall 2019 | Budget 2020 | Budget 2021 | Plan 2022 | Plan 2023 |
| Taxor och avgifter | 128 | 140 | 150 | 160 | 170 |
| Statsbidrag | 350 731 | 212 534 | 200 000 | 205 000 | 210 000 |
| Övriga intäkter externt | 41 316 | 39 982 | 37 000 | 37 000 | 37 000 |
| Övriga intäkter kommuninternt (ej nämndinternt) | 9 550 | 12 244 | 9 000 | 9 000 | 9 000 |
| Summa intäkter | 401 724 | 264 901 | 246 150 | 251 160 | 256 170 |
| Verksamhetens kostnader exkl. egen nämnd | -1 117 141 | -1 061 500 | -1 037 881 | -1 048 594 | -1 059 249 |
| Avskrivningar | -2 326 | -2 161 | -3 250 | -3 500 | -3 400 |
| Summa kostnader | -1 119 467 | -1 063 662 | -1 041 131 | -1 052 094 | -1 062 649 |
| Finansiella intäkter | 2 | 1 | 2 | 2 | 2 |
| Finansiella kostnader | -110 | -129 | -160 | -170 | -167 |
| Summa nettokostnader¹ | -717 852 | -798 888 | -795 139 | -801 102 | -806 644 |
| Politisk verksamhet (1) | 1 814 | 1 814 | 1 801 | 1 815 | 1 834 |
| Infrastruktur, skydd m.m (2) | 6 696 | 6 301 | 6 256 | 6 303 | 6 371 |
| Kultur, övrigt (31) | 1 941 | 2 003 | 1 989 | 2 004 | 2 026 |
| Grundläggande vuxenutbildning (441) | 24 300 | 25 081 | 24 900 | 25 087 | 25 356 |
| Gymnasial vuxenutbildning mm (442, 450, 470) | 73 001 | 75 347 | 74 803 | 75 366 | 76 173 |
| Svenska för invandrare (460) | 69 290 | 71 516 | 70 999 | 71 534 | 72 300 |
| Ekonomiskt bistånd (574) | 395 323 | 453 026 | 449 753 | 453 138 | 457 987 |
| Flyktningmottagande (61) | 8 122 | 9 121 | 0 | 0 | 0 |
| Arbetsmarknadsåtgärder (62) | 142 403 | 154 679 | 164 638 | 165 855 | 164 597 |
| Summa kommunbidrag | 722 890 | 798 888 | 795 139 | 801 102 | 806 644 |
| Resultat | 5 038 | 0 | 0 | 0 | 0 |

¹ Nämnders nettokostnader omfattar även finansiella kostnader och intäkter.

| Kommunbidrag inkl nivåpåverkande beslut och tidsbegränsade satsningar | | | |
|--|---------------------------|------------------|------------------|
| Belopp i tusental kronor | Budget 2021 | Plan 2022 | Plan 2023 |
| Basbudget (fg års kommunbidrag efter riktade nivåpåverkande beslut) | 795 888 | 792 139 | 798 102 |
| Demografiuppräknig | 0 | 0 | 0 |
| Prisuppräknig | 14 510 | 16 065 | 16 689 |
| Effektivisering | -20 259 | -10 102 | -8 147 |
| Kommunbidrag justerat för demografi, pris och effektivitet | 790 139 | 798 102 | 806 644 |
| Riktade nivåpåverkande beslut | 2 000 | 0 | 0 |
| <i>Jobbcenter Gränby</i> | <i>Arbetsmarknad</i> | 2 000 | 0 |
| <i>Teknisk justering från vht flyktingmottagande till arbetsmarknad</i> | <i>Arbetsmarknad</i> | 9 055 | 0 |
| <i>Teknisk justering från vht flyktingmottagande till arbetsmarknad (Migrationsverkets ersättning täcker flyktingmottagandets kostnader)</i> | <i>Flyktingmottagande</i> | -9 055 | 0 |
| Kommunbidrag efter riktade nivåpåverkande beslut | 792 139 | 798 102 | 806 644 |
| Tidsbegränsade satsningar | 3 000 | 3 000 | 0 |
| <i>Ökad närvaro i Gränby, Stenhagen och Sävja 2020-2022</i> | <i>Arbetsmarknad</i> | 3 000 | 0 |
| Summa kommunbidrag | 795 139 | 801 102 | 806 644 |

Gatu- och samhällsmiljönämnden

Ansvar- och verksamhetsområde

Gatu- och samhällsmiljönämnden ansvarar för planering, byggande, drift och underhåll av gator, torg, parker, parkering, hamn, gång- och cykelvägar samt kommunala trafikanläggningar. Nämnden ansvarar även för kommunens naturreservat, övriga friluftsområden, friluftsbad och anlagda vattenområden. Inom nämndens område finns även ansvaret för färdtjänst, riksfärdtjänst och trafikfrågor.

Budget

| (GSN) Gatu- och samhällsmiljönämnd | | | | | |
|---|--------------------|--------------------|--------------------|------------------|------------------|
| Belopp i tusental kronor | Utfall 2019 | Budget 2020 | Budget 2021 | Plan 2022 | Plan 2023 |
| Taxor och avgifter | 30 903 | 29 615 | 32 000 | 34 000 | 40 000 |
| Statsbidrag | 6 693 | 1 812 | 1 500 | 1 600 | 1 700 |
| Övriga intäkter externt | 83 593 | 78 089 | 79 650 | 81 243 | 82 868 |
| Övriga intäkter kommuninternt (ej nämndinternt) | 112 772 | 32 187 | 32 839 | 33 487 | 34 157 |
| Summa intäkter | 233 960 | 141 704 | 145 989 | 150 330 | 158 725 |
| Verksamhetens kostnader exkl. egen nämnd | -501 226 | -457 312 | -476 536 | -472 052 | -469 709 |
| Avskrivningar | -141 958 | -156 481 | -169 242 | -176 629 | -185 459 |
| Summa kostnader | -643 183 | -613 793 | -645 778 | -648 681 | -655 168 |
| Finansiella intäkter | 22 | 0 | 0 | 0 | 0 |
| Finansiella kostnader | -34 865 | -38 457 | -28 118 | -28 601 | -29 116 |
| Summa nettokostnader¹ | -444 066 | -510 546 | -527 907 | -526 952 | -525 559 |
| Politisk verksamhet (1) | 1 303 | 1 703 | 1 691 | 1 703 | 1 722 |
| Infrastruktur, skydd m.m. (2) | 336 039 | 445 457 | 463 289 | 461 848 | 459 759 |
| Färdtjänst/Riksfärdtjänst (56) | 59 346 | 61 166 | 60 724 | 61 181 | 61 835 |
| Affärsverksamhet (7) | 451 | 2 220 | 2 203 | 2 220 | 2 243 |
| Summa kommunbidrag | 397 139 | 510 546 | 527 907 | 526 952 | 525 559 |
| Resultat | -46 927 | 0 | 0 | 0 | 0 |

¹Nämnders nettokostnader omfattar även finansiella kostnader och intäkter.

| Kommunbidrag inkl nivåpåverkande beslut och tidsbegränsade satsningar | | | |
|---|--------------------|------------------|------------------|
| Belopp i tusental kronor | Budget 2021 | Plan 2022 | Plan 2023 |
| Basbudget (fg års kommunbidrag efter riktade nivåpåverkande beslut) | 510 546 | 510 807 | 514 652 |
| Demografiuppräknig | 0 | 0 | 0 |
| Prisuppräknig | 9 307 | 10 359 | 10 761 |
| Effektivisering | -12 996 | -6 514 | -5 254 |
| Kommunbidrag justerat för demografi, pris och effektivitet | 506 857 | 514 652 | 520 159 |
| Riktade nivåpåverkande beslut | 3 950 | 0 | 0 |
| <i>Teknisk justering - naturdatabas från GSN till KS-SBF</i> <i>Infrastruktur</i> | -1 500 | 0 | 0 |
| <i>Teknisk justering från GSN till KTN - Biotopia, aktiviteter som rör Linnestigar, Smultronställen, Naturvårdsinformation</i> <i>Infrastruktur</i> | -250 | 0 | 0 |
| <i>Ökade driftskostnader pga. volymer från exploateringsprojekt</i> <i>Infrastruktur</i> | 3 800 | 0 | 0 |
| <i>Ökade driftskostnader pga. ökade volymer från investeringsprojekt</i> <i>Infrastruktur</i> | 1 900 | 0 | 0 |
| Kommunbidrag efter riktade nivåpåverkande beslut | 510 807 | 514 652 | 520 159 |
| Tidsbegränsade satsningar | 17 100 | 12 300 | 5 400 |
| <i>Förändrad kapitalkostnad enligt beslutad investeringsbudget</i> <i>Infrastruktur</i> | 300 | 6 800 | 5 400 |
| <i>Jämkning av markupplåtelseavgifterna 2021-2022</i> <i>Infrastruktur</i> | 3 800 | 3 800 | 0 |
| <i>Trygghetsbuffert, trygghetsskapande åtgärder i det offentliga rummet 2021</i> <i>Infrastruktur</i> | 2 000 | 0 | 0 |
| <i>Tullgarnsbron ledningsomläggning 2021</i> <i>Infrastruktur</i> | 9 300 | 0 | 0 |
| <i>Ökat tempo klimatomställning, klimatpositiv energiförsörjning 2021-2022</i> <i>Infrastruktur</i> | 1 000 | 1 000 | 0 |
| <i>Ökat underhåll friluftsområden 2021-2022</i> <i>Infrastruktur</i> | 700 | 700 | 0 |
| Summa kommunbidrag | 527 907 | 526 952 | 525 559 |

Idrott- och fritidsnämnden

Ansvar- och verksamhetsområde

Idrotts- och fritidsnämnden ansvarar för planering och utveckling av barn- och ungdomsidrott liksom bredd- och elitidrott samt fritidsverksamhet. Nämnden löser sitt uppdrag huvudsakligen genom inhyrning och uthyrning av anläggningar samt genom att ha en långsiktig planering för lokalförsörjning avseende idrotts- och fritidsanläggningar. Samverkan sker med föreningar och andra aktörer inom nämndens ansvarsområde som en del i arbetet med att forma och upprätthålla riktlinjer och mål för föreningsstöd inom nämndens ansvarsområde.

Budget

| (IFN) Idrotts- och fritidsnämnden | | | | | |
|---|--------------------|--------------------|--------------------|------------------|------------------|
| Belopp i tusental kronor | Utfall 2019 | Budget 2020 | Budget 2021 | Plan 2022 | Plan 2023 |
| Taxor och avgifter | 1 | 0 | 0 | 0 | 0 |
| Statsbidrag | 100 | 0 | 0 | 0 | 0 |
| Övriga intäkter externt | 26 243 | 32 058 | 32 699 | 33 353 | 34 020 |
| Övriga intäkter kommuninternt (ej nämndinternt) | 33 624 | 34 658 | 35 351 | 36 058 | 36 779 |
| Summa intäkter | 59 968 | 66 715 | 68 049 | 69 410 | 70 799 |
| Verksamhetens kostnader exkl. egen nämnd | -337 953 | -395 571 | -408 608 | -415 421 | -422 365 |
| Avskrivningar | -5 458 | -6 200 | -6 500 | -8 300 | -9 700 |
| Summa kostnader | -343 411 | -401 771 | -415 108 | -423 721 | -432 065 |
| Finansiella intäkter | 9 | 0 | 0 | 0 | 0 |
| Finansiella kostnader | -538 | -629 | -600 | -830 | -1 000 |
| Summa nettokostnader¹ | -283 972 | -335 685 | -347 659 | -355 141 | -362 266 |
| Politisk verksamhet (1) | 1 000 | 1 000 | 1 563 | 1 575 | 1 592 |
| Fritid, övrigt (32) | 288 154 | 334 685 | 346 096 | 353 566 | 360 674 |
| Summa kommunbidrag | 289 154 | 335 685 | 347 659 | 355 141 | 362 266 |
| Resultat | 5 182 | 0 | 0 | 0 | 0 |

¹ Nämnders nettokostnader omfattar även finansiella kostnader och intäkter.

| Kommunbidrag inkl nivåpåverkande beslut och tidsbegränsade satsningar | | | | |
|---|----------------------------|------------------------|------------------|------------------|
| Belopp i tusental kronor | | Budget 2021 | Plan 2022 | Plan 2023 |
| Basbudget (fg års kommunbidrag efter riktade nivåpåverkande beslut) | | 335 685 | 347 659 | 355 141 |
| Demografiuppräknig | | 0 | 0 | 0 |
| Prisuppräknig | | 6 119 | 7 051 | 7 426 |
| Effektivisering | | -8 545 | -4 434 | -3 626 |
| Kommunbidrag justerat för demografi, pris och effektivitet | | 333 259 | 350 276 | 358 941 |
| Riktade nivåpåverkande beslut | | 14 400 | 4 865 | 3 325 |
| <i>Förändrad hyra enligt beslutad lokalförsörjningsplan</i> | <i>Fritid, övrigt</i> | 7 000 | 4 465 | 3 325 |
| <i>Inventarier nya Studenternas</i> | <i>Fritid, övrigt</i> | 1 000 | 0 | 0 |
| <i>Teknisk justering från IFN till KS-KLK avseende ansvar och arbetsuppgifter som övergår till fastighetsstaben</i> | <i>Fritid, övrigt</i> | -1 000 | 0 | 0 |
| <i>Teknisk justering från UBN till IFN för simundervisning för förskoleklass (Fyrishov)</i> | <i>Fritid, övrigt</i> | 6 400 | 0 | 0 |
| <i>Teknisk justering inom IFN från vht Fritid till politisk vht</i> | <i>Fritid, övrigt</i> | -570 | 0 | 0 |
| <i>Teknisk justering inom IFN från vht Fritid till politisk vht</i> | <i>Politisk verksamhet</i> | 570 | 0 | 0 |
| <i>Ökat föreningsstöd</i> | <i>Fritid, övrigt</i> | 1 000 | 0 | 0 |
| <i>Nyckelfria anläggningar</i> | <i>Fritid, övrigt</i> | 0 | 400 | 0 |
| Kommunbidrag efter riktade nivåpåverkande beslut | | 347 659 | 355 141 | 362 266 |
| Tidsbegränsade satsningar | | 0 | 0 | 0 |
| Summa kommunbidrag | | 347 659 | 355 141 | 362 266 |

Kommunstyrelsen

Ansvar- och verksamhetsområde

Kommunstyrelsen styr, leder och samordnar arbetet med kommunens verksamhet och ekonomi, följer upp och rapporterar till kommunfullmäktige och samordnar verksamheten mellan kommunens nämnder. Kommunstyrelsen har även uppsiktsplikt över övriga nämnders verksamhet, inklusive de gemensamma nämndernas och de kommunala bolagens verksamhet. Kommunstyrelsen bereder ärenden inför kommunfullmäktige och ansvarar för att fullmäktiges beslut genomförs. Uppsala kommun ska ge de som bor, verkar och besöker Uppsala välfärdstjänster och service av god kvalitet och för att klara av att tillgodose dessa behov är det nödvändigt att ständigt utveckla arbetsätt, organisation och medarbetare. För att utveckla en modern och effektiv förvaltning har Uppsala kommun en centraliserad stabsorganisation som leder och stödjer nämnder och bolag.

Kommunstyrelsen leder planering och utveckling, följer upp och analyserar inom strategiskt viktiga politiska områden som exempelvis social, ekologisk och ekonomisk hållbarhet inkluderande det näringslivspolitiska arbetet. Dessutom har kommunstyrelsen ett särskilt ansvar för kommunens ekonomi, IT, arbetsgivarfrågor, kommunikation, upphandling, lokalförsörjning, mark och exploatering, landsbygdsfrågor, samt kris och beredskap. Som kommunens arkivmyndighet har kommunstyrelsen ett övergripande ansvar för kommunens arkivfrågor. Kommunstyrelsen leder och utvecklar även gemensam service inom områdena måltid, städ, transporter och kundservice.

Budget

| (KS-KLK) Kommunstyrelsen | | | | | |
|---|--------------------|--------------------|--------------------|-------------------|-------------------|
| Belopp i tusental kronor | Utfall 2019 | Budget 2020 | Budget 2021 | Plan 2022 | Plan 2023 |
| Taxor och avgifter | 1 323 | 1 445 | 1 425 | 1 454 | 1 483 |
| Statsbidrag | 18 337 | 14 390 | 11 442 | 11 671 | 11 904 |
| Övriga intäkter externt | 364 118 | 362 943 | 370 202 | 377 606 | 385 158 |
| Övriga intäkter kommuninternt (ej nämndinternt) | 1 717 871 | 1 599 014 | 1 610 473 | 1 642 682 | 1 675 536 |
| Summa intäkter | 2 101 649 | 1 977 792 | 1 993 541 | 2 033 412 | 2 074 081 |
| Verksamhetens kostnader exkl. egen nämnd | -2 392 318 | -2 333 254 | -2 391 747 | -2 422 786 | -2 432 339 |
| Avskrivningar | -38 326 | -43 457 | -59 537 | -60 728 | -61 943 |
| Summa kostnader | -2 430 644 | -2 376 711 | -2 451 284 | -2 483 514 | -2 494 282 |
| Finansiella intäkter | 141 589 | 0 | 0 | 0 | 0 |
| Finansiella kostnader | -6 801 | -6 031 | -9 348 | -9 535 | -9 726 |
| Summa nettokostnader¹ | -194 207 | -404 951 | -467 091 | -459 637 | -429 927 |
| Politisk verksamhet (1) | 65 751 | 66 865 | 66 041 | 66 538 | 67 250 |
| Infrastruktur, skydd m.m. (2) | 146 715 | 138 243 | 182 175 | 175 276 | 166 780 |
| Kultur, övrigt (31) | 7 161 | 7 277 | 7 188 | 7 242 | 7 319 |
| Fritid, övrigt (32) | 8 759 | 2 219 | 1 204 | 1 213 | 1 226 |
| Kommunledning o gemensam verksamhet (8) | 170 270 | 190 347 | 210 483 | 209 368 | 187 352 |
| Summa kommunbidrag | 398 656 | 404 951 | 467 091 | 459 637 | 429 927 |
| Resultat | 204 449 | 0 | 0 | 0 | 0 |

¹Nämnders nettokostnader omfattar även finansiella kostnader och intäkter.

| Kommunbidrag inkl nivåpåverkande beslut och tidsbegränsade satsningar | | | |
|--|----------------|----------------|----------------|
| Belopp i tusental kronor | Budget 2021 | Plan 2022 | Plan 2023 |
| Basbudget (fg års kommunbidrag efter riktade nivåpåverkande beslut) | 380 021 | 397 941 | 400 937 |
| Demografiuppräknig | 0 | 0 | 0 |
| Prisuppräknig | 6 928 | 8 070 | 8 382 |
| Effektivisering | -11 608 | -5 074 | -4 092 |
| Kommunbidrag justerat för demografi, pris och effektivitet | 375 341 | 400 937 | 405 227 |
| Riktade nivåpåverkande beslut | 22 600 | 0 | 0 |
| <i>Hyra aula Brantingskola</i> Administration, fördelas | 1 400 | 0 | 0 |
| <i>Satsning på besöksnäringen</i> Infrastruktur | 2 000 | 0 | 0 |
| <i>Seniorkort i kollektivtrafiken</i> Infrastruktur | 13 000 | 0 | 0 |
| <i>Teknisk justering från IFN till KS-KLK avseende ansvar och arbetsuppgifter som övergår till fastighetsstaben</i> Administration, fördelas | 1 000 | 0 | 0 |
| <i>Teknisk justering från KS-SBF till KS-KLK, Servicepunkter, fortsatt driftsstöd, flyttas över till Näringsliv</i> Infrastruktur | 200 | 0 | 0 |
| <i>Trygghetsinsatser i Gränby/Kvarngärdet, Sävja, Stenhagen</i> Infrastruktur | 5 000 | 0 | 0 |
| Kommunbidrag efter riktade nivåpåverkande beslut | 397 941 | 400 937 | 405 227 |
| Tidsbegränsade satsningar | 69 150 | 58 700 | 24 700 |
| <i>Bidrag till STUNS energi 2021–2022</i> Infrastruktur | 500 | 500 | 0 |
| <i>Förlorade hyresintäkter bussdepå 2021–2022</i> Administration, fördelas | 18 000 | 18 000 | 0 |
| <i>Handlingsplan Gottsunda/Valsätra samt trygghetsskapande åtgärder</i> Infrastruktur | 16 700 | 16 700 | 16 700 |
| <i>Implementering av gemensamma e-plattformar</i> Administration, fördelas | 2 000 | 0 | 0 |
| <i>Inrättande av en AMP (Affärs- och Medborgarplats) 2021–2022</i> Infrastruktur | 1 500 | 1 500 | 0 |
| <i>Kamerabevakning Dragarbrunn/Resecentrum 2021–2022</i> Infrastruktur | 1 000 | 1 000 | 0 |
| <i>Klimatinvesteringar allmänt 2021–2022</i> Infrastruktur | 2 000 | 2 000 | 0 |
| <i>Klimatveckan 2020–2021</i> Infrastruktur | 750 | 0 | 0 |
| <i>Kommunala ordningsvakter, förstärkning i city och Gränby/Kvarngärdet 2021–2022</i> Infrastruktur | 2 000 | 2 000 | 0 |
| <i>Modern arbetsplats, digitala arbetssätt</i> Administration, fördelas | 500 | 0 | 0 |
| <i>Ordningsvakter</i> Infrastruktur | 4 000 | 4 000 | 4 000 |
| <i>Satsning UCB möten och evenemang</i> Infrastruktur | 2 000 | 0 | 0 |
| <i>Stöd till Urban Lab 2021–2023</i> Infrastruktur | 3 000 | 3 000 | 3 000 |
| <i>Tech-satsning 2018–2022</i> Infrastruktur | 1 000 | 1 000 | 0 |
| <i>Trygghetsskapande åtgärder</i> Infrastruktur | 4 000 | 1 000 | 1 000 |
| <i>Utveckling av talangattraktioner (International House) 2020–2021</i> Infrastruktur | 750 | 0 | 0 |
| <i>VM-innebandy 2020–2021</i> Infrastruktur | 1 450 | 0 | 0 |
| <i>Årligt 3 år 2020–2022 för insatser lokalförjningsplanering</i> Administration, fördelas | 6 000 | 6 000 | 0 |
| <i>Ökat tempo klimatomställning, klimatkrav vid upphandling o inköp, fossilfria transporter 2021–2022</i> Infrastruktur | 2 000 | 2 000 | 0 |
| Summa kommunbidrag | 467 091 | 459 637 | 429 927 |

| (KS-SBF) Kommunstyrelsen | | | | | |
|---|--------------------|--------------------|--------------------|------------------|------------------|
| Belopp i tusental kronor | Utfall 2019 | Budget 2020 | Budget 2021 | Plan 2022 | Plan 2023 |
| Taxor och avgifter | 4 187 | 0 | 0 | 0 | 0 |
| Statsbidrag | 1 476 | 700 | 700 | 700 | 700 |
| Övriga intäkter externt | 352 710 | 151 743 | 154 778 | 157 873 | 161 031 |
| Övriga intäkter kommuninternt (ej nämndinternt) | -33 146 | -23 638 | -24 111 | -24 593 | -25 085 |
| Summa intäkter | 325 227 | 128 805 | 131 367 | 133 981 | 136 646 |
| Verksamhetens kostnader exkl. egen nämnd | -245 762 | -205 687 | -228 767 | -191 880 | -158 298 |
| Avskrivningar | -207 347 | -15 933 | -19 000 | -22 000 | -24 000 |
| Summa kostnader | -453 109 | -221 620 | -247 767 | -213 880 | -182 298 |
| Finansiella intäkter | 0 | 0 | 0 | 0 | 0 |
| Finansiella kostnader | -23 038 | -20 025 | -16 000 | -24 000 | -26 000 |
| Summa nettokostnader¹ | -150 920 | -112 840 | -132 400 | -103 899 | -71 652 |
| Infrastruktur, skydd m.m. (2) | 88 084 | 112 840 | 132 400 | 103 899 | 71 652 |
| Summa kommunbidrag | 88 084 | 112 840 | 132 400 | 103 899 | 71 652 |
| Resultat | -62 836 | 0 | 0 | 0 | 0 |

¹ Nämnders nettokostnader omfattar även finansiella kostnader och intäkter.

| Kommunbidrag inkl nivåpåverkande beslut och tidsbegränsade satsningar | | | | |
|---|----------------------|--------------------|------------------|------------------|
| Belopp i tusental kronor | | Budget 2021 | Plan 2022 | Plan 2023 |
| Basbudget (fg års kommunbidrag efter riktade nivåpåverkande beslut) | | 60 315 | 69 873 | 70 399 |
| Demografiuppräknig | | 0 | 0 | 0 |
| Prisuppräknig | | 1 100 | 1 417 | 1 472 |
| Effektivisering | | -1 842 | -891 | -719 |
| Kommunbidrag justerat för demografi, pris och effektivitet | | 59 573 | 70 399 | 71 152 |
| Riktade nivåpåverkande beslut | | 10 300 | 0 | 0 |
| <i>MEX förvaltningsåtagande jord, skog, befintligt markinnehav</i> | <i>Infrastruktur</i> | 1 200 | 0 | 0 |
| <i>Omföring från Ulleråker drift till löpande parkskötsel Ulleråker</i> | <i>Infrastruktur</i> | 4 000 | 0 | 0 |
| <i>Teknisk justering - naturdatabas från GSN till KS-SBF</i> | <i>Infrastruktur</i> | 1 500 | 0 | 0 |
| <i>Teknisk justering från KS-SBF till KS-KLK, Servicepunkter, fortsatt driftsstöd, flyttas över till Näringsliv</i> | <i>Infrastruktur</i> | -200 | 0 | 0 |
| <i>Ulleråker förvaltning</i> | <i>Infrastruktur</i> | 3 800 | 0 | 0 |
| Kommunbidrag efter riktade nivåpåverkande beslut | | 69 873 | 70 399 | 71 152 |
| Tidsbegränsade satsningar | | 62 527 | 33 500 | 500 |
| <i>Förbättrad elkraftsförsörjning 2021</i> | <i>Infrastruktur</i> | 1 000 | 0 | 0 |
| <i>Förbättring av vattenförsörjning 2021</i> | <i>Infrastruktur</i> | 1 500 | 0 | 0 |
| <i>Förbättring av vattenförsörjning på lång sikt, strategisk styrning 2021</i> | <i>Infrastruktur</i> | 1 000 | 0 | 0 |
| <i>Genomförande Uppsalapaketet - övergripande projektledning spårväg</i> | <i>Infrastruktur</i> | 4 500 | 0 | 0 |
| <i>Miljö- o vattenutredningar 2021</i> | <i>Infrastruktur</i> | 3 000 | 0 | 0 |
| <i>Planering- och projektledning Uppsala spårväg</i> | <i>Infrastruktur</i> | 5 000 | 0 | 0 |
| <i>Spårväg programhandling 2021</i> | <i>Infrastruktur</i> | 3 000 | 0 | 0 |
| <i>Ulleråker drift KS-SBF</i> | <i>Infrastruktur</i> | 27 027 | 27 000 | 0 |
| <i>Utredningskostnader för spårväg Uppsala</i> | <i>Infrastruktur</i> | 10 000 | 0 | 0 |
| <i>Årligt 10 år 2020–2029 planera och genomföra Boexpo</i> | <i>Infrastruktur</i> | 500 | 500 | 500 |
| <i>Ökat tempo klimatomställning, klimatkrav vid upphandling o inköp, fossilfria transporter 2021–2022</i> | <i>Infrastruktur</i> | 3 000 | 3 000 | 0 |
| <i>Ökat tempo klimatomställning, klimatpositiv energiförsörjning 2021–2022</i> | <i>Infrastruktur</i> | 3 000 | 3 000 | 0 |
| Summa kommunbidrag | | 132 400 | 103 899 | 71 652 |

Kulturnämnden

Ansvar- och verksamhetsområde

Kulturnämnden ansvarar för kultur- och fritidsverksamhet. Nämnden fördelar stipendier, bidrag och annat stöd till kulturliv, kulturevenemang, folkbildning, nationella minoriteter och ansvarar för folkbiblioteksverksamhet, kommunens museer och kulturscener, konstnärliga gestaltungsprojekt, konstinköp och konstsamlingar. Nämnden stödjer ungdomars egna initiativ och ansvarar för fritidsgårdar, öppen fritidsverksamhet, övrig fritidsverksamhet för barn och unga samt kultur- och musikskolor. Kulturarvsfrågor samt stöd till bygdegårdar ingår också i nämndens ansvarsområde.

Budget

| (KTN) Kulturnämnden | | | | | |
|---|--------------------|--------------------|--------------------|------------------|------------------|
| Belopp i tusental kronor | Utfall 2019 | Budget 2020 | Budget 2021 | Plan 2022 | Plan 2023 |
| Taxor och avgifter | 12 343 | 12 404 | 11 510 | 12 404 | 12 528 |
| Statsbidrag | 12 672 | 7 613 | 5 349 | 5 349 | 5 349 |
| Övriga intäkter externt | 13 099 | 10 274 | 5 186 | 10 274 | 10 377 |
| Övriga intäkter kommuninternt (ej nämndinternt) | 6 411 | 7 699 | 420 | 420 | 420 |
| Summa intäkter | 44 525 | 37 990 | 22 465 | 28 447 | 28 674 |
| Verksamhetens kostnader exkl. egen nämnd | -384 439 | -399 435 | -392 156 | -393 516 | -389 931 |
| Avskrivningar | -4 011 | -5 180 | -9 352 | -12 474 | -16 087 |
| Summa kostnader | -388 450 | -404 616 | -401 508 | -405 990 | -406 018 |
| Finansiella intäkter | 0 | 0 | 0 | 0 | 0 |
| Finansiella kostnader | -270 | -320 | -710 | -1 008 | -1 264 |
| Summa nettokostnader¹ | -344 194 | -366 946 | -379 753 | -378 551 | -378 608 |
| Politisk verksamhet (1) | 1 565 | 1 865 | 1 852 | 1 866 | 1 886 |
| Infrastruktur, skydd m.m. (2) | 1 533 | 0 | 0 | 0 | 0 |
| Kultur, övrigt (31) | 87 669 | 100 738 | 103 217 | 99 964 | 101 033 |
| Bibliotek (313) | 94 196 | 100 224 | 99 700 | 100 449 | 101 322 |
| Musikskola/kulturskola (314) | 44 417 | 48 440 | 48 090 | 48 452 | 48 970 |
| Fritid, övrigt (32) | 44 503 | 42 279 | 51 274 | 52 387 | 49 157 |
| Fritidsgårdar (323) | 41 337 | 40 126 | 40 836 | 41 143 | 41 583 |
| Öppen fritidsverksamhet (424) | 31 120 | 33 274 | 34 784 | 34 290 | 34 657 |
| Grundskola (432) | 8 | 0 | 0 | 0 | 0 |
| Summa kommunbidrag | 346 348 | 366 946 | 379 753 | 378 551 | 378 608 |
| Resultat | 2 154 | 0 | 0 | 0 | 0 |

¹ Nämnders nettokostnader omfattar även finansiella kostnader och intäkter.

| Kommunbidrag inkl nivåpåverkande beslut och tidsbegränsade satsningar | | | | |
|---|-----------------------|------------------------|------------------|------------------|
| Belopp i tusental kronor | | Budget 2021 | Plan 2022 | Plan 2023 |
| Basbudget (fg års kommunbidrag efter riktade nivåpåverkande beslut) | | 365 896 | 371 803 | 374 601 |
| Demografiuppräknig | | 0 | 0 | 0 |
| Prisuppräknig | | 6 670 | 7 540 | 7 832 |
| Effektivisering | | -9 313 | -4 742 | -3 825 |
| Kommunbidrag justerat för demografi, pris och effektivitet | | 363 253 | 374 601 | 378 608 |
| Riktade nivåpåverkande beslut | | 8 550 | 0 | 0 |
| Skapa ett allaktivitetshus i Gränby | Fritid, övrigt | 3 800 | 0 | 0 |
| Teknisk justering från GSN till KTN - Biotopia, aktiviteter som rör Linnestigar, Smultronställen, Naturvårdsinformation | Kultur, övrigt | 250 | 0 | 0 |
| Utbildnings- o fritidsaktiviteter i direkt anslutning till skolan | Fritid, övrigt | 1 500 | 0 | 0 |
| Ökade lokalkostnader enligt lokalförsörjningsplan | Öppen fritidsverks | 1 000 | 0 | 0 |
| Ökade lokalkostnader enligt lokalförsörjningsplan | Fritidsgårdar | 1 000 | 0 | 0 |
| Övertagande UKFAB:s kulturdelen i Gottsunda | Fritid, övrigt | 1 000 | 0 | 0 |
| Kommunbidrag efter riktade nivåpåverkande beslut | | 371 803 | 374 601 | 378 608 |
| Tidsbegränsade satsningar | | 7 950 | 3 950 | 0 |
| Bryta kriminellt beteende i mellanstadiet 2021-2022 | Fritid, övrigt | 750 | 750 | 0 |
| Coronafond för kulturlivet | Kultur, övrigt | 4 000 | 0 | 0 |
| Låna kulturbiljetter på biblioteket 2021-2022 | Bibliotek | 200 | 200 | 0 |
| Satsning lovaktiviteter för barn och ungdomar 2021-2022 | Fritid, övrigt | 3 000 | 3 000 | 0 |
| Summa kommunbidrag | | 379 753 | 378 551 | 378 608 |

Miljö- och hälsoskyddsnämnden

Ansvar- och verksamhetsområde

Nämnden svarar för prövning och tillsyn enligt miljöbalken, strålskyddslagen, livsmedelslagen, alkohollagen, lotterilagen, spellagen, lagen om tobak och liknande produkter, lagen om handel med vissa receptfria läkemedel samt för den kommunala lantmäterimyndigheten. Arbetet bedrivs genom tillsyn, tillståndsprovning, kontroll och förrättningar. Nämnden arbetar också förebyggande genom att sprida information, ge råd och anvisningar.

Budget

| (MHN) Miljö- och hälsoskyddsnämnden | | | | | |
|---|--------------------|--------------------|--------------------|------------------|------------------|
| Belopp i tusental kronor | Utfall 2019 | Budget 2020 | Budget 2021 | Plan 2022 | Plan 2023 |
| Taxor och avgifter | 42 094 | 48 785 | 49 867 | 50 722 | 52 113 |
| Statsbidrag | 238 | 126 | 0 | 0 | 0 |
| Övriga intäkter externt | -5 235 | 0 | 0 | 0 | 0 |
| Övriga intäkter kommuninternt (ej nämndinternt) | 6 377 | 450 | 460 | 470 | 478 |
| Summa intäkter | 43 473 | 49 361 | 50 327 | 51 192 | 52 592 |
| Verksamhetens kostnader exkl. egen nämnd | -67 094 | -75 997 | -75 788 | -76 849 | -78 532 |
| Avskrivningar | -48 | -48 | -44 | -35 | -26 |
| Summa kostnader | -67 142 | -76 045 | -75 831 | -76 884 | -78 558 |
| Finansiella intäkter | 7 | 4 | 2 | 2 | 1 |
| Finansiella kostnader | -4 | -3 | -2 | -2 | -1 |
| Summa nettokostnader¹ | -23 667 | -26 684 | -25 504 | -25 692 | -25 966 |
| Politisk verksamhet (1) | 1 163 | 1 163 | 1 154 | 1 162 | 1 174 |
| Infrastruktur, skydd m.m. (2) | 22 743 | 25 440 | 24 270 | 24 449 | 24 710 |
| Fritid, övrigt (32) | 79 | 81 | 80 | 81 | 82 |
| Summa kommunbidrag | 23 985 | 26 684 | 25 504 | 25 692 | 25 966 |
| Resultat | 318 | 0 | 0 | 0 | 0 |

¹ Nämnders nettokostnader omfattar även finansiella kostnader och intäkter.

| Kommunbidrag inkl nivåpåverkande beslut och tidsbegränsade satsningar | | | | |
|---|--------------------|------------------|------------------|--|
| Belopp i tusental kronor | Budget 2021 | Plan 2022 | Plan 2023 | |
| Basbudget (fg års kommunbidrag efter riktade nivåpåverkande beslut) | 24 684 | 25 004 | 25 692 | |
| Demografiuppräknings | 0 | 0 | 0 | |
| Prisuppräknings | 449 | 507 | 537 | |
| Effektiviserings | -629 | -319 | -263 | |
| Kommunbidrag justerat för demografi, pris och effektivitet | 24 504 | 25 192 | 25 966 | |
| Riktade nivåpåverkande beslut | 500 | 500 | 0 | |
| <i>Stärkt tillsyn mot misstänkt illegal verksamhet genom myndighetssamverkan</i> <i>Infrastruktur</i> | 500 | 500 | 0 | |
| Kommunbidrag efter riktade nivåpåverkande beslut | 25 004 | 25 692 | 25 966 | |
| Tidsbegränsade satsningar | 500 | 0 | 0 | |
| <i>Digitalisering</i> <i>Infrastruktur</i> | 500 | 0 | 0 | |
| Summa kommunbidrag | 25 504 | 25 692 | 25 966 | |

Namngivningsnämnden

Ansvar- och verksamhetsområde

Namngivningsnämnden har till uppgift att besluta om namn på kvarter, gator, bostadsområden, vägar, broar och allmänna platser.

Budget

| (NGN) Namngivningsnämnden | | | | | |
|---|--------------------|--------------------|--------------------|------------------|------------------|
| Belopp i tusental kronor | Utfall 2019 | Budget 2020 | Budget 2021 | Plan 2022 | Plan 2023 |
| Taxor och avgifter | 0 | 0 | 0 | 0 | 0 |
| Statsbidrag | 0 | 0 | 0 | 0 | 0 |
| Övriga intäkter externt | 0 | 0 | 0 | 0 | 0 |
| Övriga intäkter kommuninternt (ej nämndinternt) | 0 | 0 | 0 | 0 | 0 |
| Summa intäkter | 0 | 0 | 0 | 0 | 0 |
| Verksamhetens kostnader exkl. egen nämnd | -1 490 | -1 638 | -1 627 | -1 639 | -1 656 |
| Avskrivningar | 0 | 0 | 0 | 0 | 0 |
| Summa kostnader | -1 490 | -1 638 | -1 627 | -1 639 | -1 656 |
| Finansiella intäkter | 0 | 0 | 0 | 0 | 0 |
| Finansiella kostnader | 0 | 0 | 0 | 0 | 0 |
| Summa nettokostnader¹ | -1 490 | -1 638 | -1 627 | -1 639 | -1 656 |
| Politisk verksamhet (1) | 444 | 444 | 441 | 444 | 448 |
| Infrastruktur, skydd m.m. (2) | 1 158 | 1 194 | 1 186 | 1 195 | 1 208 |
| Summa kommunbidrag | 1 602 | 1 638 | 1 627 | 1 639 | 1 656 |
| Resultat | 112 | 0 | 0 | 0 | 0 |

¹ Nämnders nettokostnader omfattar även finansiella kostnader och intäkter.

| Kommunbidrag inkl nivåpåverkande beslut och tidsbegränsade satsningar | | | |
|--|--------------------|------------------|------------------|
| Belopp i tusental kronor | Budget 2021 | Plan 2022 | Plan 2023 |
| Basbudget (fg års kommunbidrag efter riktade nivåpåverkande beslut) | 1 638 | 1 627 | 1 639 |
| Demografiuppräknig | 0 | 0 | 0 |
| Prisuppräknig | 30 | 33 | 34 |
| Effektivisering | -41 | -21 | -17 |
| Kommunbidrag justerat för demografi, pris och effektivitet | 1 627 | 1 639 | 1 656 |
| Riktade nivåpåverkande beslut | 0 | 0 | 0 |
| Kommunbidrag efter riktade nivåpåverkande beslut | 1 627 | 1 639 | 1 656 |
| Tidsbegränsade satsningar | 0 | 0 | 0 |
| Summa kommunbidrag | 1 627 | 1 639 | 1 656 |

Omsorgsnämnden

Ansvar- och verksamhetsområde

Omsorgsnämnden ansvarar för omsorg, service och viss sysselsättning inom socialpsykiatri och verksamheter enligt lag om stöd och service till vissa funktionshindrade (LSS) oavsett ålder. Vidare ansvarar nämnden för service, vård och omsorg enligt socialtjänstlagen (SoL) i ordinärt och särskilt boende för personer upp till 65 år som har behov av sådana insatser på grund av funktionsnedsättning eller sjukdom. Nämnden ansvarar även för uppgifter enligt hälso- och sjukvårdslagen (HSL). Omsorgsnämndens hälso- och sjukvårdsansvar avser personer som fyllt 17 år och inträder där vårdbehovet uppgår till mer än 14 dagar.

Budget

| (OSN) Omsorgsnämnden | | | | | |
|--|--------------------|--------------------|--------------------|-------------------|-------------------|
| Belopp i tusental kronor | Utfall 2019 | Budget 2020 | Budget 2021 | Plan 2022 | Plan 2023 |
| Taxor och avgifter | 14 608 | 13 647 | 14 400 | 14 688 | 14 982 |
| Statsbidrag | 170 431 | 144 802 | 145 000 | 147 900 | 150 858 |
| Övriga intäkter externt | 24 343 | 22 941 | 23 000 | 23 460 | 23 929 |
| Övriga intäkter kommuninternt (ej nämndinternt) | 24 709 | 17 317 | 18 000 | 18 360 | 18 727 |
| Summa intäkter | 234 092 | 198 707 | 200 400 | 204 408 | 208 496 |
| Verksamhetens kostnader exkl. egen nämnd | -1 910 159 | -1 904 667 | -1 969 855 | -2 018 995 | -2 073 696 |
| Avskrivningar | -1 198 | -903 | -1 000 | -1 020 | -1 040 |
| Summa kostnader | -1 911 357 | -1 905 570 | -1 970 855 | -2 020 015 | -2 074 736 |
| Finansiella intäkter | 2 | 0 | 0 | 0 | 0 |
| Finansiella kostnader | -61 | -30 | -60 | -61 | -62 |
| Summa nettokostnader¹ | -1 677 324 | -1 706 893 | -1 770 515 | -1 815 668 | -1 866 302 |
| Politisk verksamhet (1) | 1 578 | 2 391 | 2 411 | 2 429 | 2 455 |
| Ordinärt boende, äldre (521) | 18 311 | 7 473 | 7 677 | 7 892 | 8 114 |
| Särskilt boende, äldre (522) | 71 134 | 69 800 | 73 103 | 75 024 | 76 894 |
| Öppen verksamhet, personer med funktionsnedsättning (53) | 31 668 | 33 420 | 33 689 | 33 942 | 34 305 |
| Ordinärt boende, personer med funktionsnedsättning (541) | 182 884 | 170 925 | 172 301 | 173 598 | 175 456 |
| Särskilt boende, personer med funktionsnedsättning (542) | 150 713 | 180 658 | 179 111 | 180 459 | 182 390 |
| Insatser enligt LSS, assistansersättning enligt SFB och HSL (55) | 1 161 509 | 1 242 226 | 1 302 223 | 1 342 324 | 1 386 688 |
| Summa kommunbidrag | 1 617 797 | 1 706 893 | 1 770 515 | 1 815 668 | 1 866 302 |
| Resultat | -59 527 | 0 | 0 | 0 | 0 |

¹Nämnders nettokostnader omfattar även finansiella kostnader och intäkter.

| Kommunbidrag inkl nivåpåverkande beslut och tidsbegränsade satsningar | | | |
|--|------------------------------------|------------------|------------------|
| Belopp i tusental kronor | Budget 2021 | Plan 2022 | Plan 2023 |
| Basbudget (fg års kommunbidrag efter riktade nivåpåverkande beslut) | 1 706 893 | 1 769 093 | 1 814 237 |
| Demografiuppräknig | 1 451 | 1 517 | 1 200 |
| Prisuppräknig | 31 143 | 35 908 | 37 961 |
| Effektivisering | -17 394 | -22 581 | -18 534 |
| Kommunbidrag justerat för demografi, pris och effektivitet | 1 722 093 | 1 783 937 | 1 834 864 |
| Riktade nivåpåverkande beslut | 47 000 | 30 300 | 30 000 |
| <i>Kompetensutveckling</i> | <i>Insatser enligt LSS</i> | 2 500 | 0 |
| <i>LSS-bostäder</i> | <i>Insatser enligt LSS</i> | 29 500 | 30 300 |
| <i>Teknisk justering inom OSN från vht SäboSoL till vht LSS</i> | <i>Särs.boende, funkt.nedsätt.</i> | -3 000 | 0 |
| <i>Teknisk justering inom OSN från vht SäboSoL till vht LSS</i> | <i>Insatser enligt LSS</i> | 3 000 | 0 |
| <i>Ökad volym LSS-insatser exkl. bostäder</i> | <i>Insatser enligt LSS</i> | 15 000 | 0 |
| Kommunbidrag efter riktade nivåpåverkande beslut | 1 769 093 | 1 814 237 | 1 864 864 |
| Tidsbegränsade satsningar | 1 422 | 1 431 | 1 438 |
| <i>Årliga riktade statsbidrag för "Stärkt äldreomsorg"</i> | <i>Särs.boende, äldre 65-79 år</i> | 1 422 | 1 431 |
| Summa kommunbidrag | 1 770 515 | 1 815 668 | 1 866 302 |

Plan- och byggnadsnämnden

Ansvar- och verksamhetsområde

Plan- och byggnadsnämnden ansvarar för uppgifter enligt plan- och bygglagen, inklusive de lagar och andra föreskrifter som hör till denna lag, med undantag för översiktsplanering. Andra lagar och föreskrifter är exempelvis lagen om byggfelsförsäkring och energideklaration för byggnader. Plan- och byggnadsnämnden planerar för, och ger förslag till, inrättande av områdesskydd såsom natur- och kulturreservat. Nämnden har också ansvar för uppgifter enligt lagen om bostadsanpassningsbidrag.

Budget

| (PBN) Plan- och byggnadsnämnden | | | | | |
|--|--------------------|--------------------|--------------------|------------------|------------------|
| Belopp i tusental kronor | Utfall 2019 | Budget 2020 | Budget 2021 | Plan 2022 | Plan 2023 |
| Taxor och avgifter | 48 776 | 63 419 | 64 687 | 65 981 | 67 300 |
| Statsbidrag | 4 764 | 3 307 | 4 000 | 4 080 | 4 162 |
| Övriga intäkter externt | -906 | 1 830 | 1 867 | 1 904 | 1 942 |
| Övriga intäkter kommuninternt (ej nämndinternt) | 7 459 | 3 000 | 3 300 | 3 300 | 3 300 |
| Summa intäkter | 60 094 | 71 555 | 73 854 | 75 265 | 76 704 |
| Verksamhetens kostnader exkl. egen nämnd | -141 017 | -150 472 | -152 146 | -156 633 | -157 567 |
| Avskrivningar | -290 | -44 | -450 | -450 | -450 |
| Summa kostnader | -141 307 | -150 516 | -152 596 | -157 083 | -158 017 |
| Finansiella intäkter | 19 | 0 | 20 | 20 | 20 |
| Finansiella kostnader | -9 | -2 | -10 | -10 | -10 |
| Summa nettokostnader¹ | -81 203 | -78 962 | -78 732 | -81 808 | -81 303 |
| Politisk verksamhet (1) | 1 590 | 2 090 | 2 075 | 2 091 | 2 114 |
| Infrastruktur, skydd m.m. (2) | 36 262 | 44 375 | 45 097 | 47 429 | 45 905 |
| Ordinärt boende, äldre (521) | 22 147 | 20 332 | 20 001 | 20 642 | 21 513 |
| Ordinärt boende, personer med funktionsnedsättning (541) | 14 247 | 12 165 | 11 559 | 11 646 | 11 771 |
| Summa kommunbidrag | 74 246 | 78 962 | 78 732 | 81 808 | 81 303 |
| Resultat | -6 957 | 0 | 0 | 0 | 0 |

¹ Nämnders nettokostnader omfattar även finansiella kostnader och intäkter.

| Kommunbidrag inkl nivåpåverkande beslut och tidsbegränsade satsningar | | | | |
|---|-----------------------------------|------------------------|------------------|------------------|
| Belopp i tusental kronor | | Budget 2021 | Plan 2022 | Plan 2023 |
| Basbudget (fg års kommunbidrag efter riktade nivåpåverkande beslut) | | 78 062 | 77 832 | 78 908 |
| Demografiuppräknig | | 337 | 487 | 645 |
| Prisuppräknig | | 1 428 | 1 587 | 1 663 |
| Effektivisering | | -1 995 | -998 | -813 |
| Kommunbidrag justerat för demografi, pris och effektivitet | | 77 832 | 78 908 | 80 403 |
| Riktade nivåpåverkande beslut | | 0 | 0 | 0 |
| <i>Teknisk justering inom PBN från vht bostadsanpassning till vht bygglov</i> | <i>Ord.boende, funkt.nedsätt.</i> | -3 000 | 0 | 0 |
| <i>Teknisk justering inom PBN från vht bostadsanpassning till vht bygglov</i> | <i>Infrastruktur</i> | 3 000 | 0 | 0 |
| <i>Teknisk justering inom PBN från vht bostadsanpassning till vht bygglov</i> | <i>Infrastruktur</i> | 1 100 | 0 | 0 |
| <i>Teknisk justering inom PBN från vht bostadsanpassning till vht bygglov</i> | <i>Ord.boende, äldre 65-79 år</i> | -1 100 | 0 | 0 |
| <i>Teknisk justering inom PBN från vht bostadsanpassning till vht bygglov</i> | <i>Ord.boende, äldre 80-89 år</i> | -1 200 | 0 | 0 |
| <i>Teknisk justering inom PBN från vht bostadsanpassning till vht bygglov</i> | <i>Infrastruktur</i> | 1 200 | 0 | 0 |
| <i>Teknisk justering inom PBN från vht bostadsanpassning till vht bygglov</i> | <i>Ord.boende, äldre 90-w år</i> | -700 | 0 | 0 |
| <i>Teknisk justering inom PBN från vht bostadsanpassning till vht bygglov</i> | <i>Infrastruktur</i> | 700 | 0 | 0 |
| Kommunbidrag efter riktade nivåpåverkande beslut | | 77 832 | 78 908 | 80 403 |
| Tidsbegränsade satsningar | | 900 | 2 900 | 900 |
| <i>Medel 5 år 2020-2024 för att hantera tillsynsskuld/ärendemängd</i> | <i>Infrastruktur</i> | 900 | 900 | 900 |
| <i>Flygfotografering för geografisk information</i> | <i>Infrastruktur</i> | 0 | 2 000 | 0 |
| Summa kommunbidrag | | 78 732 | 81 808 | 81 303 |

Räddningsnämnden

Ansvar- och verksamhetsområde

Räddningsnämnden är en gemensam nämnd för Tierp, Uppsala och Östhammars kommuner, där Uppsala kommun är värdkommun. Räddningsnämnden styrs av alla tre kommuner främst genom ett avtal mellan kommunerna, ett reglemente och ett handlingsprogram för förebyggande verksamhet och räddningstjänst enligt lagen om skydd mot olyckor. Dessa styrdokument är antagna av alla tre kommuners kommunfullmäktige. De avsnitt i Mål och budget som berör räddningsnämnden är framtagna i samråd med Tierp och Östhammars kommuner.

Räddningsnämnden ansvarar för att bedriva en effektiv räddningstjänstverksamhet i Tierp, Uppsala och Östhammars kommuner. Kommunstyrelserna i alla tre kommuner har en uppsyningsplikt över den gemensamma nämnden. Fullmäktige i alla tre kommuner har rätt att begära upplysningar från nämnden. Ordförande, vice ordförande och anställda i den gemensamma nämnden är skyldiga att lämna upplysningar vid alla tre kommuners fullmäktigesammanträden. Ledamöter i alla tre kommuners kommunfullmäktige får ställa interpellationer eller frågor till nämndens ordförande. Nämnden ska också granskas av revisorer från alla tre kommuner. Hela rättsfiguren kan karaktäriseras som en hybrid, invävd i alla tre kommuner med en stark karaktär av egenregiverksamhet. Nämndens verksamhet omfattar olycksförebyggande verksamhet, tillsyn, rengöring och brandskyddskontroll, räddningsinsatser och olycksutredning enligt lagen om skydd mot olyckor. Nämndens verksamhet omfattar också tillståndsgivning och tillsyn enligt lagen om brandfarliga och explosiva varor. Nämnden ska stödja andra nämnder i alla tre kommuner inom sitt kompetensområde.

Nämnden har fem inriktningsmål som finns i handlingsprogrammet för förebyggande verksamhet och räddningstjänst enligt lagen om skydd mot olyckor:

- Den enskilde har förmåga och vilja att ta ansvar för sitt brandskydd
- Riskgrupper har ett bra brandskydd
- Samhället byggs hållbart avseende brandskydd och riskhänsyn
- Räddningstjänsten har stark förebyggande och operativ förmåga med kompetens och teknik som är anpassad utifrån riskbilden
- Räddningstjänsten har en god förmåga att verka vid kriser, höjd beredskap och krig

Nämnden ska också i möjligaste mån inom sitt ansvarsområde medverka till de kommunövergripande målen från Tierp, Uppsala och Östhammars kommuner.

Nämndens budget utgår från en årlig uppräknings av kommunbidragen med prisindex för kommunal verksamhet (PKV). Indexet är framtaget av Sveriges kommuner och landsting (SKL). Efter uppräknings kan nämndens budget sänkas eller höjas beroende på exempelvis rationaliseringskrav, uppdrag och förändrade lokalhyreskostnader. Nedan redovisas Uppsala kommuns del av den gemensamma nämndens totala budget. För räddningsnämndens totala budget uppdelat per kommun se bilaga 4.

Budget

| (RÄN) Räddningsnämnden | | | | | |
|---|--------------------|--------------------|--------------------|------------------|------------------|
| Belopp i tusental kronor | Utfall 2019 | Budget 2020 | Budget 2021 | Plan 2022 | Plan 2023 |
| Taxor och avgifter | 6 788 | 8 353 | 8 500 | 8 700 | 8 900 |
| Statsbidrag | 257 | 230 | 250 | 250 | 250 |
| Övriga intäkter externt | 55 683 | 57 556 | 58 700 | 59 900 | 61 100 |
| Övriga intäkter kommuninternt (ej nämndinternt) | 1 245 | 752 | 1 000 | 1 050 | 1 100 |
| Summa intäkter | 63 973 | 66 891 | 68 450 | 69 900 | 71 350 |
| Verksamhetens kostnader exkl. egen nämnd | -211 276 | -225 929 | -231 622 | -237 776 | -243 060 |
| Avskrivningar | -11 480 | -13 569 | -13 500 | -13 500 | -13 500 |
| Summa kostnader | -222 755 | -239 498 | -245 122 | -251 276 | -256 560 |
| Finansiella intäkter | 3 | 0 | 0 | 0 | 0 |
| Finansiella kostnader | -931 | -1 200 | -1 200 | -1 200 | -1 200 |
| Summa nettokostnader¹ | -159 710 | -173 807 | -177 872 | -182 576 | -186 410 |
| Politisk verksamhet (1) | 1 182 | 1 220 | 1 244 | 1 270 | 1 295 |
| Infrastruktur, skydd m.m. (2) | 159 677 | 172 587 | 176 628 | 181 306 | 185 115 |
| Summa kommunbidrag | 160 859 | 173 807 | 177 872 | 182 576 | 186 410 |
| Resultat | 1 149 | 0 | 0 | 0 | 0 |

¹Nämnders nettokostnader omfattar även finansiella kostnader och intäkter.

| Kommunbidrag inkl nivåpåverkande beslut och tidsbegränsade satsningar | | | | |
|--|----------------------------|--------------------|------------------|------------------|
| Belopp i tusental kronor | | Budget 2021 | Plan 2022 | Plan 2023 |
| Basbudget (fg års kommunbidrag efter riktade nivåpåverkande beslut) | | 173 807 | 177 872 | 182 576 |
| Kommunbidrag justerat för demografi, pris och effektivitet | | 173 807 | 177 872 | 182 576 |
| Riktade nivåpåverkande beslut | | 4 065 | 4 704 | 3 834 |
| <i>Enligt förslag samverkansavtal RÄN</i> | <i>Politisk verksamhet</i> | 24 | 26 | 25 |
| <i>Enligt förslag samverkansavtal RÄN inkl utökad ram 2000 tkr</i> | <i>Infrastruktur</i> | 4 041 | 0 | 0 |
| <i>Enligt förslag samverkansavtal RÄN inkl utökad ram 300 tkr</i> | <i>Infrastruktur</i> | 0 | 4 678 | 0 |
| <i>Enligt förslag samverkansavtal RÄN</i> | <i>Infrastruktur</i> | 0 | 0 | 3 809 |
| Summa kommunbidrag | | 177 872 | 182 576 | 186 410 |

Socialnämnden

Ansvar- och verksamhetsområde

Socialnämnden ansvarar för individ- och familjeomsorg i alla åldrar (inte ekonomiskt bistånd). Det inkluderar stöd till barn, ungdomar och deras föräldrar, samt stöd till personer med missbruks- eller annan beroendeproblematik. Nämnden ansvarar också för bostadssociala frågor, mottagande av ensamkommande barn, socialt utsatta EU-medborgare, familjerättsliga frågor, samordning av arbetet för att motverka våld i nära relation och insatser för den nationella minoriteten romer. Socialnämnden ansvarar även för förebyggande ANDTS-arbete.

Budget

| (SCN) Socialnämnden | | | | | |
|---|--------------------|--------------------|--------------------|------------------|------------------|
| Belopp i tusental kronor | Utfall 2019 | Budget 2020 | Budget 2021 | Plan 2022 | Plan 2023 |
| Taxor och avgifter | 6 181 | 3 475 | 3 700 | 3 800 | 3 900 |
| Statsbidrag | 149 973 | 88 768 | 62 000 | 55 000 | 50 000 |
| Övriga intäkter externt | 21 470 | 18 747 | 18 000 | 18 000 | 18 000 |
| Övriga intäkter kommuninternt (ej nämndinternt) | 3 667 | 3 849 | 3 800 | 3 800 | 3 800 |
| Summa intäkter | 181 291 | 114 839 | 87 500 | 80 600 | 75 700 |
| Verksamhetens kostnader exkl. egen nämnd | -943 839 | -901 774 | -897 796 | -896 913 | -888 883 |
| Avskrivningar | -866 | -844 | -850 | -850 | -850 |
| Summa kostnader | -944 705 | -902 619 | -898 646 | -897 763 | -889 733 |
| Finansiella intäkter | 3 | 0 | 1 | 1 | 1 |
| Finansiella kostnader | -36 | -41 | -42 | -42 | -42 |
| Summa nettokostnader¹ | -763 447 | -787 821 | -811 187 | -817 204 | -814 074 |
| Politisk verksamhet (1) | 4 747 | 4 776 | 4 741 | 4 777 | 4 828 |
| Missbrukarvård o övr. vård för vuxna (571-572) | 184 815 | 203 863 | 204 890 | 206 406 | 205 078 |
| Barn- och ungdomsvård (573) | 513 667 | 545 100 | 572 721 | 576 969 | 574 805 |
| Familjerätt och familjerådgivning (58) | 18 328 | 19 033 | 18 895 | 19 037 | 19 241 |
| Flyktningmottagande (61) | 16 679 | 15 049 | 9 940 | 10 015 | 10 122 |
| Summa kommunbidrag | 738 236 | 787 821 | 811 187 | 817 204 | 814 074 |
| Resultat | -25 211 | 0 | 0 | 0 | 0 |

¹ Nämnders nettokostnader omfattar även finansiella kostnader och intäkter.

| Kommunbidrag inkl nivåpåverkande beslut och tidsbegränsade satsningar | | | |
|---|------------------------|----------------------|----------------------|
| Belopp i tusental kronor | Budget 2021 | Plan 2022 | Plan 2023 |
| Basbudget (fg års kommunbidrag efter riktade nivåpåverkande beslut) | 787 821 | 799 437 | 805 454 |
| Demografiuppräknig | 0 | 0 | 0 |
| Prisuppräknig | 14 361 | 16 212 | 16 842 |
| Effektivisering | -20 055 | -10 195 | -8 222 |
| Kommunbidrag justerat för demografi, pris och effektivitet | 782 127 | 805 454 | 814 074 |
| Riktade nivåpåverkande beslut | 17 310 | 0 | 0 |
| <i>Teknisk justering från UBN till SCN för Triple P (föräldrautbildning barn 1-5 år)</i> IFO, barn och unga | 2 310 | 0 | 0 |
| <i>Teknisk justering från vht flyktingmottagande till IFO barn och unga</i> Flyktingmottagande | -5 000 | 0 | 0 |
| <i>Teknisk justering från vht flyktingmottagande till IFO barn och unga</i> IFO, barn och unga | 5 000 | 0 | 0 |
| <i>Teknisk justering från vht IFO missbrukarvård mm till vht IFO barn och unga</i> IFO, missbrukarvård mm | -1 000 | 0 | 0 |
| <i>Teknisk justering från vht IFO missbrukarvård mm till vht IFO barn och unga</i> IFO, barn och unga | 1 000 | 0 | 0 |
| <i>Ökade volymer inom barn- och ungdomsvården</i> IFO, barn och unga | 15 000 | 0 | 0 |
| Kommunbidrag efter riktade nivåpåverkande beslut | 799 437 | 805 454 | 814 074 |
| Tidsbegränsade satsningar | 11 750 | 11 750 | 0 |
| <i>Avhopparverksamhet kopplat till Sluta skjut 2021-2022</i> IFO, barn och unga | 1 500 | 1 500 | 0 |
| <i>Avhopparverksamhet kopplat till Sluta skjut 2021-2022</i> IFO, missbrukarvård mm | 3 500 | 3 500 | 0 |
| <i>Bryta barn- o ungdomars kriminella livsstil 2021-2022</i> IFO, barn och unga | 700 | 700 | 0 |
| <i>Bryta kriminellt beteende i mellanstadiet 2021-2022</i> IFO, barn och unga | 750 | 750 | 0 |
| <i>Riktade insatser mot droger och kriminalitet 2021-2022</i> IFO, barn och unga | 2 300 | 2 300 | 0 |
| <i>Socialarbetare i skolan Gränby, Sävja, Stenhagen 2021-2022</i> IFO, barn och unga | 3 000 | 3 000 | 0 |
| Summa kommunbidrag | 811 187 | 817 204 | 814 074 |

Utbildningsnämnden

Ansvar- och verksamhetsområde

Utbildningsnämnden har ett samlat ansvar för all pedagogisk verksamhet från förskola till och med gymnasieskola. Nämnden har därmed ansvar för att alla barn och ungdomar boende i kommunen har tillgång till förskola och skola i kommunens egna verksamheter eller i fristående förskola och skola, samt för fördelningen av resurser både till egen verksamhet och fristående enheter. Som huvudman har nämnden vidare ansvar för kvalitet och ekonomi i förskolor och skolor som drivs i kommunens regi.

Budget

| (UBN) Utbildningsnämnden | | | | | |
|---|--------------------|--------------------|--------------------|-------------------|-------------------|
| Belopp i tusental kronor | Utfall 2019 | Budget 2020 | Budget 2021 | Plan 2022 | Plan 2023 |
| Taxor och avgifter | 207 359 | 210 747 | 216 700 | 223 300 | 230 300 |
| Statsbidrag | 427 725 | 394 380 | 369 919 | 367 349 | 365 969 |
| Övriga intäkter externt | 243 702 | 231 626 | 236 180 | 238 580 | 240 980 |
| Övriga intäkter kommuninternt (ej nämndinternt) | 9 654 | 10 386 | 5 307 | 5 307 | 5 307 |
| Summa intäkter | 888 439 | 847 138 | 828 106 | 834 536 | 842 556 |
| Verksamhetens kostnader exkl. egen nämnd | -5 977 014 | -6 226 829 | -6 327 121 | -6 479 131 | -6 638 528 |
| Avskrivningar | -17 765 | -19 170 | -30 837 | -36 151 | -42 204 |
| Summa kostnader | -5 994 779 | -6 245 999 | -6 357 959 | -6 515 282 | -6 680 732 |
| Finansiella intäkter | 26 | 0 | 0 | 0 | 0 |
| Finansiella kostnader | -1 542 | -1 682 | -2 404 | -2 918 | -3 522 |
| Summa nettokostnader¹ | -5 107 856 | -5 400 543 | -5 532 256 | -5 683 664 | -5 841 698 |
| Politisk verksamhet (1) | 3 058 | 3 386 | 3 386 | 3 412 | 3 448 |
| Förskola och pedagogisk omsorg (411, 413) | 1 515 313 | 1 560 680 | 1 566 315 | 1 586 800 | 1 623 134 |
| Öppen förskola (412) | 16 432 | 16 911 | 16 909 | 17 036 | 17 218 |
| Fritidshem m.m. (421, 422, 425) | 246 919 | 261 269 | 265 799 | 272 825 | 277 953 |
| Förskoleklass (431) | 171 408 | 186 242 | 188 248 | 191 742 | 188 308 |
| Grundskola (432) | 2 229 962 | 2 316 083 | 2 380 906 | 2 461 115 | 2 535 879 |
| Grundsärskola (433) | 105 031 | 108 894 | 123 653 | 123 168 | 129 733 |
| Gymnasieskola (434) | 830 872 | 890 385 | 927 411 | 969 127 | 1 012 481 |
| Gymnasiesärskola (435) | 53 438 | 56 693 | 59 629 | 58 439 | 53 544 |
| Summa kommunbidrag | 5 172 433 | 5 400 543 | 5 532 256 | 5 683 664 | 5 841 698 |
| Resultat | 64 577 | 0 | 0 | 0 | 0 |

¹Nämnders nettokostnader omfattar även finansiella kostnader och intäkter.

| Kommunbidrag inkl nivåpåverkande beslut och tidsbegränsade satsningar | | | |
|---|------------------------|------------------|------------------|
| Belopp i tusental kronor | Budget 2021 | Plan 2022 | Plan 2023 |
| Basbudget (fg års kommunbidrag efter riktade nivåpåverkande beslut) | 5 394 497 | 5 517 551 | 5 668 959 |
| Demografiuppräknning | 129 707 | 109 059 | 99 902 |
| Prisuppräknning | 100 705 | 114 107 | 120 627 |
| Effektivisering | -101 248 | -71 758 | -58 895 |
| Kommunbidrag justerat för demografi, pris och effektivitet | 5 523 661 | 5 668 959 | 5 830 593 |
| Riktade nivåpåverkande beslut | -6 110 | 0 | 0 |
| <i>Satsning lärarassistenter grundskola</i> <i>Grundskola</i> | 2 600 | 0 | 0 |
| <i>Teknisk justering från UBN till IFN för simundervisning för förskoleklass (Fyrishov)</i> <i>Förskoleklass</i> | -6 400 | 0 | 0 |
| <i>Teknisk justering från UBN till SCN för Triple P (föräldrautbildning barn 1-5 år)</i> <i>Förskola och ped.omsorg</i> | -2 310 | 0 | 0 |
| Kommunbidrag efter riktade nivåpåverkande beslut | 5 517 551 | 5 668 959 | 5 830 593 |
| Tidsbegränsade satsningar | 14 705 | 14 705 | 11 105 |
| <i>Närvarokoordinatorer 2021-2022</i> <i>Grundskola</i> | 3 000 | 3 000 | 0 |
| <i>Årligt riktat statsbidrag, kvalitetspengar i förskolan</i> <i>Förskola och ped.omsorg</i> | 11 105 | 11 105 | 11 105 |
| <i>Öka andel barn 3-5 år i förskola, framförallt i utsatta områden 2021-2022</i> <i>Förskola och ped.omsorg</i> | 600 | 600 | 0 |
| Summa kommunbidrag | 5 532 256 | 5 683 664 | 5 841 698 |

Valnämnden

Ansvar- och verksamhetsområde

Valnämnden ansvarar för val i enlighet med bestämmelserna i vallagen, kommunallagen samt lagen om kommunala folkomröstningar eller liknande förfaranden. Det innebär att Uppsala valnämnd är lokal valmyndighet och bland annat utser och utbildar röstmottagare, beslutar om vallokaler, arrangerar förtidsröstning och svarar för den preliminära räkningen av rösterna på valkvällen.

Budget

| (VLN) Valnämnden | | | | | |
|---|--------------------|--------------------|--------------------|------------------|------------------|
| Belopp i tusental kronor | Utfall 2019 | Budget 2020 | Budget 2021 | Plan 2022 | Plan 2023 |
| Taxor och avgifter | 0 | 0 | 0 | 0 | 0 |
| Statsbidrag | 4 624 | 0 | 0 | 4 500 | 0 |
| Övriga intäkter externt | 0 | 0 | 0 | 0 | 0 |
| Övriga intäkter kommuninternt (ej nämndinternt) | 0 | 0 | 0 | 0 | 0 |
| Summa intäkter | 4 624 | 0 | 0 | 4 500 | 0 |
| Verksamhetens kostnader exkl. egen nämnd | -10 450 | -917 | -1 184 | -11 853 | -973 |
| Avskrivningar | 0 | 0 | 0 | 0 | 0 |
| Summa kostnader | -10 450 | -917 | -1 184 | -11 853 | -973 |
| Finansiella intäkter | 0 | 0 | 0 | 0 | 0 |
| Finansiella kostnader | 0 | 0 | 0 | 0 | 0 |
| Summa nettokostnader¹ | -5 826 | -917 | -1 184 | -7 353 | -973 |
| Politisk verksamhet (1) | 5 893 | 917 | 1 184 | 7 353 | 973 |
| Summa kommunbidrag | 5 893 | 917 | 1 184 | 7 353 | 973 |
| Resultat | 67 | 0 | 0 | 0 | 0 |

¹ Nämnders nettokostnader omfattar även finansiella kostnader och intäkter.

| Kommunbidrag inkl nivåpåverkande beslut och tidsbegränsade satsningar | | | | |
|--|---------------------|--------------------|------------------|------------------|
| Belopp i tusental kronor | | Budget 2021 | Plan 2022 | Plan 2023 |
| Basbudget (fg års kommunbidrag efter riktade nivåpåverkande beslut) | | 917 | 934 | 953 |
| Demografiuppräknning | | 0 | 0 | 0 |
| Prisuppräknning | | 17 | 19 | 20 |
| Effektivisering | | 0 | 0 | 0 |
| Kommunbidrag justerat för demografi, pris och effektivitet | | 934 | 953 | 973 |
| Riktade nivåpåverkande beslut | | 0 | 0 | 0 |
| Kommunbidrag efter riktade nivåpåverkande beslut | | 934 | 953 | 973 |
| Tidsbegränsade satsningar | | 250 | 6 400 | 0 |
| Inventering vallokaler och lokaler för förtidsröstning 2021 | Politisk verksamhet | 250 | 0 | 0 |
| Riksdagsval 2022 | Politisk verksamhet | 0 | 6 400 | 0 |
| Summa kommunbidrag | | 1 184 | 7 353 | 973 |

Äldrenämnden

Ansvar- och verksamhetsområde

Äldrenämnden ansvarar för service, vård och omsorg i ordinärt eller särskilt boende till personer 65 år och äldre, i de fall personerna har behov av sådana insatser på grund av ålder, sjukdom eller nedsatt fysisk funktionsförmåga. I detta ansvarar nämnden för uppgifter enligt socialtjänstlagen samt det kommunala ansvaret enligt hälso- och sjukvårdslagen. Nämnden ansvarar även för öppna insatser och förebyggande verksamhet för personer 65 år och äldre.

Budget

| (ÄLN) Äldrenämnden | | | | | |
|---|--------------------|--------------------|--------------------|-------------------|-------------------|
| Belopp i tusental kronor | Utfall 2019 | Budget 2020 | Budget 2021 | Plan 2022 | Plan 2023 |
| Taxor och avgifter | 139 660 | 150 792 | 164 024 | 175 505 | 187 791 |
| Statsbidrag | 80 757 | 68 355 | 67 900 | 76 800 | 76 300 |
| Övriga intäkter externt | 37 281 | 28 027 | 28 868 | 29 677 | 30 567 |
| Övriga intäkter kommuninternt (ej nämndinternt) | 202 040 | 210 007 | 196 507 | 202 009 | 208 069 |
| Summa intäkter | 459 738 | 457 181 | 457 298 | 483 991 | 502 727 |
| Verksamhetens kostnader exkl. egen nämnd | -2 311 322 | -2 368 755 | -2 464 161 | -2 553 206 | -2 660 219 |
| Avskrivningar | -4 375 | -5 335 | -6 535 | -7 735 | -8 935 |
| Summa kostnader | -2 315 697 | -2 374 090 | -2 470 696 | -2 560 941 | -2 669 154 |
| Finansiella intäkter | 2 | 0 | 0 | 0 | 0 |
| Finansiella kostnader | -273 | -464 | -353 | -418 | -482 |
| Summa nettokostnader¹ | -1 856 229 | -1 917 373 | -2 013 750 | -2 077 368 | -2 166 910 |
| Politisk verksamhet (1) | 1 376 | 1 885 | 1 884 | 1 898 | 1 919 |
| Öppen verksamhet, äldre (51) | 65 938 | 57 824 | 59 022 | 59 463 | 60 087 |
| Ordinärt boende, äldre (521) | 788 150 | 785 731 | 824 993 | 852 167 | 889 762 |
| Särskilt boende, äldre (522) | 992 737 | 1 071 933 | 1 127 851 | 1 163 840 | 1 215 142 |
| Summa kommunbidrag | 1 848 201 | 1 917 373 | 2 013 750 | 2 077 368 | 2 166 910 |
| Resultat | -8 028 | 0 | 0 | 0 | 0 |

¹Nämnders nettokostnader omfattar även finansiella kostnader och intäkter.

| Kommunbidrag inkl nivåpåverkande beslut och tidsbegränsade satsningar | | | |
|--|--|------------------|------------------|
| Belopp i tusental kronor | Budget 2021 | Plan 2022 | Plan 2023 |
| Basbudget (fg års kommunbidrag efter riktade nivåpåverkande beslut) | 1 911 373 | 1 940 344 | 2 003 499 |
| Demografiuppräknig | 26 660 | 48 190 | 67 011 |
| Prisuppräknig | 35 331 | 40 326 | 43 295 |
| Effektivisering | -35 520 | -25 361 | -21 137 |
| Kommunbidrag justerat för demografi, pris och effektivitet | 1 937 844 | 2 003 499 | 2 092 668 |
| Riktade nivåpåverkande beslut | 2 500 | 0 | 0 |
| <i>Kompetensutveckling</i> | <i>Särs.boende, äldre 80-89 år</i> | 2 500 | 0 |
| Kommunbidrag efter riktade nivåpåverkande beslut | 1 940 344 | 2 003 499 | 2 092 668 |
| Tidsbegränsade satsningar | 73 406 | 73 869 | 74 242 |
| <i>Årliga riktade statsbidrag för "Stärkt äldreomsorg"</i> | <i>Öppna insatser, äldre</i> | 2 203 | 2 217 |
| <i>Årliga riktade statsbidrag för "Stärkt äldreomsorg"</i> | <i>Ord.boende, äldre 80-89 år</i> | 30 096 | 30 286 |
| <i>Årliga riktade statsbidrag för "Stärkt äldreomsorg"</i> | <i>Särs.boende, äldre 80-89 år</i> | 41 107 | 41 366 |
| Summa kommunbidrag | 2 013 750 | 2 077 368 | 2 166 910 |

Överförmyndarnämnden

Ansvar- och verksamhetsområde

Överförmyndarnämnden i Uppsala län är en gemensam nämnd för samtliga kommuner i Uppsala län. Nämnden har Uppsala kommun som värdkommun.

Överförmyndarnämnden är en kommunal tillsynsmyndighet. Tillsynen ska se till att den kommuninvånare som har en ställföreträdare i form av god man, förvaltare eller förmyndare ska få det hen har rätt till, både ekonomiskt och rättsligt. Tillsynen utgår från föräldrabalken, förmynderskapsförordningen och lagen om god man för ensamkommande barn.

Budget

Nedan redovisas Uppsala kommuns del av den gemensamma nämndens totala budget. För överförmyndarnämndens totala budget uppdelat per kommun se bilaga 5.

| (ÖFN) Överförmyndarnämnden | | | | | |
|---|--------------------|--------------------|--------------------|------------------|------------------|
| Belopp i tusental kronor | Utfall 2019 | Budget 2020 | Budget 2021 | Plan 2022 | Plan 2023 |
| Taxor och avgifter | 3 | 3 | 4 | 4 | 4 |
| Statsbidrag | 1 415 | 270 | 400 | 400 | 400 |
| Övriga intäkter externt | 14 665 | 15 117 | 15 196 | 15 261 | 15 261 |
| Övriga intäkter kommuninternt (ej nämndinternt) | 0 | 0 | 0 | 0 | 0 |
| Summa intäkter | 16 083 | 15 390 | 15 600 | 15 665 | 15 665 |
| Verksamhetens kostnader exkl. egen nämnd | -36 454 | -37 533 | -37 468 | -37 755 | -37 993 |
| Avskrivningar | -156 | -150 | -150 | -150 | -150 |
| Summa kostnader | -36 610 | -37 683 | -37 618 | -37 905 | -38 143 |
| Finansiella intäkter | 1 | 0 | 0 | 0 | 0 |
| Finansiella kostnader | -9 | -8 | -8 | -8 | -8 |
| Summa nettokostnader¹ | -20 535 | -22 301 | -22 026 | -22 248 | -22 486 |
| Politisk verksamhet (1) | 14 434 | 17 841 | 19 823 | 20 023 | 20 237 |
| Flyktigmottagande (61) | 8 809 | 4 460 | 2 203 | 2 225 | 2 249 |
| Summa kommunbidrag | 23 243 | 22 301 | 22 026 | 22 248 | 22 486 |
| Resultat | 2 708 | 0 | 0 | 0 | 0 |

¹ Nämnders nettokostnader omfattar även finansiella kostnader och intäkter.

| Kommunbidrag inkl nivåpåverkande beslut och tidsbegränsade satsningar | | | | |
|--|----------------------------|--------------------|------------------|------------------|
| Belopp i tusental kronor | | Budget 2021 | Plan 2022 | Plan 2023 |
| Basbudget (fg års kommunbidrag efter riktade nivåpåverkande beslut) | | 22 301 | 22 026 | 22 248 |
| Kommunbidrag justerat för demografi, pris och effektivitet | | 22 301 | 22 026 | 22 248 |
| Riktade nivåpåverkande beslut | | -275 | 222 | 238 |
| <i>Enligt förslag samverkansavtal ÖFN</i> | <i>Politisk verksamhet</i> | 1 982 | 200 | 214 |
| <i>Enligt förslag samverkansavtal ÖFN</i> | <i>Flyktigmottagande</i> | -2 257 | 22 | 24 |
| Summa kommunbidrag | | 22 026 | 22 248 | 22 486 |

Ägardirektiv, resultatkrav och investeringsnivåer för Uppsala Stadshus AB och dotterbolagen i Stadshuskoncernen

De helägda bolagen är inordnade i en aktiebolagsrättslig koncern. Moderbolaget i bolagskoncernen är Uppsala Stadshus AB.

Kommunfullmäktiges beslut om ägarstyrning av de helägda bolagen finns utförligare beskriven i ägarpolicy för de helägda bolagen.

Styrelserna i de kommunala bolagen ansvarar för att verksamheten i respektive bolag bedrivs i enlighet med bolagets ändamål och av kommunfullmäktige beslutade ägardirektiv samt övriga krav som beslutas av kommunfullmäktige eller kommunstyrelsen.

Ägardirektiven antas på respektive bolagsstämma i kommunens ägda bolag. Det ankommer på bolagets styrelse och verkställande direktör att följa ägardirektiven. Ägardirektivens syfte är att möjliggöra en aktiv styrning av bolagen samt underlätta för kommunen att följa verksamheten.

Kommunstyrelsens roll som företrädare för ägaren (kommunfullmäktige) innebär bland annat att löpande utvärdera verksamheten och verksamhetsformen, bolagens strategier och mål, hur dessa överensstämmer med kommunens övriga verksamhet samt hur bolagsverksamheten sköts av dess styrelse och ledning.

Den formella styrningen genom bolagsordningen och ägardirektiven är inte tillräckliga för ett aktivt ägarskap. Som komplement till formella styrdokument ska bolagsstyrning ske genom kontinuerligt samråd och dialog mellan bolagens styrelser och kommunstyrelsen. Kommunstyrelsen, genom styrelsen för Uppsala Stadshus AB, genomför dialoger med samtliga bolagsstyrelser runt de frågor som är väsentliga för kommande mål- och budgetperiod.

Samtliga helägda dotterbolag i Stadshuskoncernen omfattas av kapitaltäckningsgarantin vilket innebär att moderbolaget garanterar att det egna kapitalet i respektive dotterbolag alltid uppgår till minst bolagets aktiekapital.

Utdelning från bolagen ska behandlas som en del i arbetet med årsbokslutet och årsredovisningen. Vid utdelning ska särskild lagstiftning beaktas, exempelvis Lag (2010:879) om allmännyttiga bostadsföretag.

Vad gäller av kommunen delägda bolag ska, med beaktande av 10 kap 4 § kommunallagen, så långt som möjligt kommunens inflytande som delägare säkerställas genom aktieägaravtal.

I avsnittet nedan behandlas kommunfullmäktiges direktiv till bolagen avseende inriktning av verksamheten, ekonomiskt resultat och investeringsnivåer.

Ägardirektiv för samtliga bolag

De helägda bolagen ansvarar för att verksamheten bedrivs i enlighet med kommunfullmäktiges styrdokument, bolagsordning och ägardirektiv.

Dotterbolagen ska verkställa kommunfullmäktiges och moderbolagets beslut som är av ägarkaraktär.

Bolagen ska se till både bolagskoncernens och kommunens bästa i såväl verksamhetsbeslut såsom strategiska beslut. Bolagen ska verka för ett effektivt resursutnyttjande för att skapa största möjliga ekonomiska kommunkoncernnyttan. Bolagen ska verka för värdeskapande samarbeten inom bolags- och kommunkoncernen och söka lösningar utifrån ett helhetsperspektiv.

Respektive bolag ska genom affärsplanen synliggöra dess bidrag till uppfyllelse av kommunfullmäktiges inriktningsmål, uppdrag (se kapitel *Agenda 2030 och FN:s 17 globala hållbarhetsmål - från globalt till lokalt med mål och uppdrag för nämnder och bolagsstyrelser*), prioriteringar uttryckta i styrdokument samt generella och bolagsspecifika ägardirektiv.

Samråd och dialog mellan bolag och ägare ska ske inför styrelsens fastställande av affärsplan.

Bolagen ska hos Uppsala Stadshus AB söka igångsättningstillstånd för investeringar över 50 miljoner kronor. Vid förändrade förutsättningar kan Uppsala Stadshus AB dra tillbaka ett beviljat igångsättningstillstånd.

Bolagen ska arbeta med klimat- och miljödriven affärsutveckling och energieffektiviseringar.

Bolagen ska stödja systematisk tillämpning av ny energiteknik, energisnåla uppvärmningslösningar, klimatneutrala transporter samt materialval med hög miljöprestanda.

Bolagen ska sträva mot att ha godkänd miljöcertifiering.

Dotterbolagen ska följa fastställda redovisningsprinciper för koncernen. Särskilda värderingsfrågor ska lösas i samråd med Uppsala Stadshus AB.

Dotterbolagen ska anmäla följande till Uppsala Stadshus AB:

1. årligt fastställande av affärsplaner med strategiska mål för de närmaste tre åren,
2. fastställande av budget och prognos för verksamheten,
3. pågående och planerade investeringar,
4. ställande av säkerheter,
5. befarade tvister eller rättsprocesser som kan vara av större vikt för bolaget eller kommunkoncernen,
6. månadsrapportering,
7. bolagsstyrningsrapport samt
8. årsbokslut och delårsbokslut.

Utveckling av mark i de kommunala bolagen samt köp eller försäljning av fast egendom till aktör utanför kommunkoncernen ska ske i samråd med kommunstyrelsens mark- och exploateringsverksamhet samt godkännas av Uppsala Stadshus AB.

Bildande och avveckling av bolag samt köp eller försäljning av bolag eller andel i sådant ska godkännas av Uppsala Stadshus AB.

Investeringar eller annat strategiskt beslut som påverkar annat kommunalt bolag eller nämnd inom Uppsala kommun ska anmälas till eller godkännas av Uppsala Stadshus AB. Frågor av principiell beskaffenhet ska godkännas av kommunfullmäktige.

Rekrytering och förhandling av anställningsvillkor för verkställande direktören i dotterbolagen ska ske i enlighet med process fastställd av styrelsen för Uppsala Stadshus AB.

Uppsala Stadshus AB

Bolaget ska inom Uppsala kommun äga och förvalta aktier i bolag verksamma inom Uppsala kommuns kompetensområde.

Bolaget ska bedriva verksamheten, med beaktande av de kommunalrättsliga principerna i kommunallagen (2017:725), i syfte att uppfylla verksamhetsföremålet.

Bolagsspecifika ägardirektiv

Moderbolaget ska verkställa kommunfullmäktiges beslut som är av ägarkaraktär och följa upp att dotterbolagen arbetar utifrån de av kommunfullmäktige uppsatta ägardirektiven. Uppsala Stadshus AB svarar för aktiv ägarstyrning och strategisk planering inom bolagskoncernen.

Moderbolaget ska svara för samordningen av bolagskoncernen samt avgöra frågor som är gemensamma för bolagen. Moderbolaget ska säkerställa att största möjliga samordning sker mellan bolagen och inom kommunkoncernen.

Moderbolaget ska samordna och nyttja möjligheter till resultatutjämning inom Stadshuskoncernen, bland annat koncernbidragsmöjligheter. Moderbolaget ska även samordna och planera likviditetsflödet inom Stadshuskoncernen. I det ingår bland annat hantering av att lämna och erhålla aktieägartillskott. I planeringen av koncernens likviditetsflöde ska både krav och möjligheter i särskild lagstiftning beaktas, exempelvis Lag (2010:879) om allmännyttiga bostadsföretag.

Moderbolaget ska svara för löpande ekonomisk kontroll och uppföljning av bolagskoncernen samt för utveckling av effektivare styrning.

Moderbolaget ska vara en central funktion som möjliggör och skapar förutsättningar för dotterbolagen att fokusera på sina kärnverksamheter. I syfte att uppnå detta ska moderbolaget bland annat ansvara för:

- Ägardirektiven och uppföljningen av dessa
- Löpande dialog med dotterbolagen
- Initiera samarbete i samordnings- eller utvecklingsgrupper inom till exempel ekonomi-, fastighets-, värderings-, investerings- och miljöfrågor och underlätta och driva projektinriktat arbete
- I samverkan med dotterbolagen sätta upp förslag på resultatkrav samt följa upp och avrapporterar dessa.
- Löpande bevaka och följa upp investeringar, förvärv och avyttringar.

Uppsala Stadshus AB ska hantera ansökningar om igångsättningstillstånd för investeringar över 50 miljoner kronor. Uppsala Stadshus AB har rätt att inom bolagskoncernen omdisponera den av kommunfullmäktige beslutade investeringsramen för respektive år.

Till följd av kommunfullmäktiges beslut om utökade investeringsram för om- och tillbyggnad av stadshuset ges Uppsala Stadshus AB möjlighet att utöka investeringsramen för Uppsala kommun Förvaltningsfastigheter AB med 80 miljoner kronor. Medlen avser oförutsedda ej budgeterade kostnader i projekten och får tas i anspråk efter Uppsala Stadshus AB:s godkännande.

Uppsala Stadshus Holding AB

Föremålet för bolagets verksamhet är att förvärva, äga, förvalta samt bedriva handel med fast egendom samt att bedriva därmed förenlig verksamhet.

Bolaget ska bedriva verksamheten, med beaktande av de kommunalrättsliga principerna i kommunallagen (2017:725), i syfte att uppfylla verksamhetsföremålet.

AB Uppsala Kommuns Industrihus

Bolaget ska inom Uppsala kommun förvärva, äga, bebygga, förvalta samt bedriva handel med fast egendom avsedda för hantverk, småindustri och offentliga förvaltningar samt att bedriva därmed förenlig uthyrningsverksamhet.

Bolaget ska, med iakttagande av de kommunalrättsliga principerna i kommunallagen (2017:725), bedriva verksamheten på affärsmässiga grunder i syfte att tillgodose små företags behov av lokaler i Uppsala kommun under förutsättning att verksamheten inriktas på företagarkollektivet i allmänhet.

Bolagsspecifika ägardirektiv

Bolaget ska sälja fastigheter i enlighet med Kommunfullmäktiges beslut 29 april 2019.

Under en övergångsperiod ska bolaget förvalta kvarvarande fastighetsbestånd.

Finansiella ägardirektiv

| Belopp i miljoner kronor | 2021 | 2022 | 2023 |
|--|-------------|-------------|-------------|
| Resultat före finansnetto* | 4 | 5 | 5 |
| <i>Resultat före finansnetto/Nettoomsättning (%)</i> | 4% | 8% | 8% |
| Investeringar | 125 | 86 | 10 |

Destination Uppsala AB

Bolaget ska genom varumärkesprofilering av Uppsala, samt marknadsföring, affärsutveckling och försäljning inom områdena affärsturism, evenemang och privatturism vara ett strategiskt verktyg för tillväxt, ökade intäkter och sysselsättning inom besöksnäringen i Uppsala kommun.

Bolaget ska bedriva verksamheten, med beaktande av de kommunalrättsliga principerna i kommunallagen (2017:725), i syfte att uppfylla verksamhetsföremålet.

Bolagsspecifika ägardirektiv

Bolaget ska utveckla och marknadsföra den del av varumärket Uppsala som rör besöksnäringen. Detta ska ske i nära samarbete med näringslivet och andra externa aktörer.

Bolaget ska värva och utveckla evenemang, möten och besöksrelaterade etableringar i Uppsala. Arbetet ska ske i nära samarbetet med angränsade kommuner, organisationer, näringslivet, universiteten och andra offentliga myndigheter i syfte att stärka Uppsalas position inom besöksnäringen så väl nationellt som internationellt.

Bolaget ska koordinera samverkan mellan de arenor som kommunen helt eller delvis finansierar samt projektleda evenemang på uppdrag av Uppsala kommun eller externa aktörer.

Finansiella ägardirektiv

| Belopp i miljoner kronor | 2021 | 2022 | 2023 |
|---|-------------|-------------|-------------|
| Resultat före finansnetto | 0 | 0 | 0 |
| Resultat före finansnetto/Nettoomsättning (%) | N/A | N/A | N/A |
| Investeringar | 0 | 0 | 0 |

Fyrishov AB

Bolaget ska inom Uppsala kommun tillhandahålla en arena för folkhälsa, idrott och bad samt därmed förenlig verksamhet. Arenan ska som besöksattraktion och mötesplats stärka den positiva bilden av Uppsala som bostadsort, turistmål och som en attraktiv stad för lokalisering av företag.

Bolaget ska ansvara för driften av verksamheten.

Bolaget ska förvalta samtliga fastigheter inom Fyrishovsanläggningen.

Bolaget ska bedriva verksamheten, med beaktande av de kommunalrättsliga principerna i kommunallagen (2017:725), i syfte att uppfylla verksamhetsföremålet.

Bolagsspecifika ägardirektiv

Fyrishov AB ska bidra till en ökad folkhälsa genom att erbjuda en arena för bad, idrott, fritid och rekreation som är välkomnande för alla.

Arenan och badet, som besöksattraktion, ska stärka den positiva bilden av Uppsala som bostadsort, besöksmål och som en attraktiv stad för lokalisering av företag.

Bolaget ska tillhandahålla en plats för aktiviteter för förbättrad folkhälsa, särskilt bland äldre, samt för skolidrott till Uppsalas skolor.

Bolaget ska verka för ökad simkunnighet i Uppsala, bland annat genom att tillhandahålla en plats för simundervisning till Uppsalas skolor.

Bolaget ska ansvara för driften av verksamheten i Fyrishovsanläggningen och, efter enligt uppdrag, Gottsundabadet i Uppsala kommun.

Bolaget ska samverka med andra aktörer inom besöksnäringen, och särskilt inom Uppsala Stadshuskoncernen, för att stärka Uppsala som besöksmål och uppnå samordningsvinster.

Finansiella ägardirektiv

| Belopp i miljoner kronor | 2021 | 2022 | 2023 |
|--|-------------|-------------|-------------|
| Resultat före finansnetto | - 6 | -5 | -4 |
| <i>Resultat före finansnetto/Nettoomsättning (%)</i> | <i>neg</i> | <i>neg</i> | <i>neg</i> |
| Investeringar | 60 | 127 | 160 |

Uppsalahem AB

Bolaget ska inom Uppsala kommun:

1. direkt eller indirekt förvärva, äga, förvalta, förädla och sälja fastigheter och tomträtter,
2. bygga bostäder och därtill hörande kollektiva anordningar samt även lokaler, i de fall lokalerna utgör en mindre del av dessa fastigheter, som används för kommunal verksamhet eller är kommersiella lokaler som har ett tydligt samband med den övriga verksamheten, samt
3. i övrigt bedriva härmed förenlig verksamhet.

Bolaget ska, med iakttagande av de kommunalrättsliga principerna i (2017:725), bedriva verksamheten enligt affärsmässiga principer och i allmännyttigt syfte genom att främja bostadsförsörjningen i Uppsala kommun och erbjuda hyresgästerna möjlighet till boendeflytande och inflytande i bolaget.

Ägaridé

Ägaridé tydliggör ägarens syn på bolagets roll i Uppsalas långsiktiga utveckling och är bolagets långsiktiga direktiv. Den möjliggör en perspektivförskjutning mot en mer tillitsbaserad styrning och är en grund för kvalitativa samtal, uppföljning och ägardialog i form av hur man lever idén.

Bolaget ska som allmännyttigt bostadsbolag bidra till att stärka hela Uppsalas utveckling genom att med hög kompetens äga, förvalta och bygga bostäder, främst hyresfastigheter i Uppsala stad och landsbygd för olika faser i livet.

Bolaget ska vara ett av kommunens verktyg för att förverkliga sin bostadspolitik.

Bolaget har att vårda sina tillgångar på ett långsiktigt hållbart sätt varvid bolagets resultat som huvudregel återinvesteras. För att möjliggöra fortsatta investeringar och en rimlig belåningsgrad får bolaget jobba med väl avvägda avyttringar av byggrätter och/eller mindre bestånd av bostäder och lokaler. Sammantaget över tid ska antalet hyresrätter för bolaget öka.

Bolaget ska skapa förutsättningar för att kommunen i olika konjunkurlägen ska kunna genomföra sin bostadspolitik. Bolagets är en av flera aktörer i utvecklingen av nya bostadsområden i kommunen och skapar samhällsnytta för hela kommunen genom att man i Uppsala tar en ledande roll i förvaltning och byggande av bostäder.

Bolaget ska vara ett utvecklingsinriktat företag där innovativa idéer och boendekoncept kan prövas och bolaget ska särskilt fokusera på hållbara renoveringsmodeller.

Bolaget ska årligen erbjuda en andel av nyuthyrningen till personer som av särskilda ekonomiska och/eller sociala skäl inte kan få en bostad på egen hand och till personer som omfattas av bosättningslagen.

Bolaget ska vara en resurs för hela Uppsala kommun i strategiska frågor om samhällsutveckling, boende och bostadsbyggande. Bolaget ska i samverkan med andra bolag och aktörer, inom och utanför kommunkoncernen, utveckla kommunkoncernens kompetens i boendefrågor.

I arbetet med hållbar stadsutveckling ska bolaget särskilt fokusera på att minska boendesegregationen och social oro.

Bolaget ska i kommunkoncernen vara ett föredöme i frågor om att skapa sammanhållning och gemensam riktning i hela kommunen och aktivt bidra till att kommunens alla verksamheter i styrelser, nämnder, bolag och förvaltningar tillsammans bildar en helhet.

Finansiella ägardirektiv

| Belopp i miljoner kronor | 2021 | 2022 | 2023 |
|--|-------------|-------------|-------------|
| Resultat före finansnetto | 390 | 400 | 410 |
| <i>Resultat före finansnetto/Nettoomsättning (%)</i> | 26% | 26% | 26% |
| Investeringar | 941 | 828 | 984 |

Uppsala bostadsförmedling AB

Föremålet för bolagets verksamhet är att förmedla hyreslägenheter inom uppsalaregionen och även bedriva annan därmed sammanhängande verksamhet.

Bolaget ska, med iakttagande av de kommunalrättsliga principerna i kommunallagen (2017:725), bedriva verksamheten enligt självkostnadsprinciper i syfte att främja bostadsförsörjning.

Bolagsspecifika ägardirektiv

Uppsala bostadsförmedling AB ska vara kommunens verktyg för att säkerställa en effektiv hyresrättsmarknad i Uppsalaregionen.

Bostadsförmedlingen ska ha god kunskap om, och marknadsföra, bostadsmarknaden i Uppsalaregionen.

Bostadsförmedlingen ska verka för att underlätta inträde på bostadsmarknaden med fokus på grupper som har det särskilt svårt att ta sig in på bostadsmarknaden.

Bostadsförmedlingen ska bära sina egna kostnader och finansieras genom avgiftsbelagd kö samt vid behov avgift för förmedling.

Bolaget ska vara en digital förmedling med en tydlig digital profil.

Bostadsförmedlingen ska ha möjlighet att erbjuda efterfrågade tjänster mot ersättning.

Bolaget ska spela en viktig roll inom det bostadssociala området och kunna bidra i förmedlingen av bostadssociala kontrakt.

Finansiella ägardirektiv

| Belopp i miljoner kronor | 2021 | 2022 | 2023 |
|---|-------------|-------------|-------------|
| Resultat före finansnetto | 1 | 1 | 1 |
| Resultat före finansnetto/Nettoomsättning (%) | 1% | 1% | 1% |
| Investeringar | 6 | 0 | 0 |

Uppsala Kommuns Fastighets AB

Bolaget ska inom Uppsala kommun projektera, bygga och förvalta centrumanläggningar och bostäder. Verksamhetens vinst ska användas för dessa syften.

Bolaget ska, med iakttagande av de kommunalrättsliga principerna i kommunallagen (2017:725), bedriva verksamheten på affärsmässiga grunder i syfte att tillgodose små företags behov av lokaler i Uppsala kommun under förutsättning att verksamheten inriktas på företagarkollektivet i allmänhet.

Bolagsspecifika ägardirektiv

Uppsala Kommuns Fastighets AB är kommunens redskap för att äga och utveckla samt förvalta lokaler och centrumanläggningar och andra lokaler för handel. Bolaget kan även äga bostäder i anslutning till centrumanläggning.

Bolaget ska vara en motor i utvecklingen av lokala stadsdels- och tätortscentrum och stärkt social sammanhållning i kommunen.

Bolaget ska tillsammans med kommunstyrelsen genomföra en idékoncepttävling för försäljning av Gottsunda Centrum, i enlighet med Kommunfullmäktiges beslut den 29 april 2019. Bolagets övriga fastigheter ska enligt beslutet säljas till externa aktörer eller överlåtas inom kommunkoncernen.

Bolaget ska erbjuda, om kommunen begär det, upp till fem procent av nyuthyrningen per år till personer som av särskilda ekonomiska och/eller sociala skäl inte kan få en bostad på egen hand. (Nyuthyrning definieras som det antal lägenheter Uppsala Kommuns Fastighets AB hyr ut per år).

Bolaget ska använda bostadsförmedlingen för förmedling av befintliga och tillkommande lediga hyresbostäder enligt särskilt avtal i likhet med andra aktörer.

Finansiella ägardirektiv

| Belopp i miljoner kronor | 2021 | 2022 | 2023 |
|---|------|------|------|
| Resultat före finansnetto | -13 | -12 | -11 |
| Resultat före finansnetto/Nettoomsättning (%) | neg | neg | neg |
| Investeringar | 114 | 69 | 69 |

Uppsala kommun Förvaltningsfastigheter AB

Bolaget ska inom Uppsala kommun tillhandahålla ändamålsenliga lokaler för de olika verksamheter som kommunen bedriver, samt därmed jämförlig verksamhet. Bolaget ska förvärva, avyttra, äga, i egen regi bebygga och förvalta fast egendom och tomträtt för uthyrning av lokaler huvudsakligen till de specialverksamheter som Uppsala kommun bedriver, med undantag för skol- och förskoleverksamhet samt fritids-, sport-, evenemangs- och rekreationsverksamhet.

Bolaget ska därvid bidra till bästa möjliga nyttjande av den samlade fasta egendom, tomträtter och lokaler som används i alla de verksamheter som Uppsala kommun bedriver.

Bolaget ska bedriva verksamheten, med beaktande av de kommunalrättsliga principerna kommunallagen (2017:725), i syfte att uppfylla verksamhetsföremålet.

Bolagsspecifika ägardirektiv

Bolaget ska särskilt fokusera på att hitta rätt och lämplig förvaltningsform för var och en av de olikartade specialfastigheter som ingår i beståndet. Värdet på fastighetsbeståndet ska bibehållas eller öka över tid.

Bolaget ska utveckla och förvalta fastighetsbeståndet med fokus på hållbarhet och klimatneutralitet. Bolaget ska arbeta med utveckling genom innovativa samarbeten inom såväl energiteknik som andra fastighetsrelaterade områden.

Bolaget ska bidra med tjänster inom fastighetsförvaltning och fastighetsutveckling till kommunen. Vidare ska bolaget vara delaktig i Uppsalas stadsutveckling och därmed även samverka med övriga bolag i arbetet med att utveckla nya och befintliga stadsdelar.

Finansiella ägardirektiv

| Belopp i miljoner kronor | 2021 | 2022 | 2023 |
|---|-------------|-------------|-------------|
| Resultat före finansnetto | - 10 | -1 | 2 |
| Resultat före finansnetto/Nettoomsättning (%) | neg | neg | 2% |
| Investeringar | 260 | 56 | 35 |

Uppsala kommun Skolfastigheter AB

Bolaget ska inom Uppsala kommun tillhandahålla ändamålsenliga lokaler för skol- och barnomsorgsverksamhet samt därmed jämförlig verksamhet. Bolaget ska förvärva, avyttra, äga, i egen regi bebygga och förvalta fast egendom och tomträtt för uthyrning av lokaler huvudsakligen till skol- och förskoleverksamhet. Därvid kan bolaget bidra till bästa möjliga nyttjande av den samlade fasta egendom, tomträtter och lokaler som används i alla de verksamheter som Uppsala kommun bedriver.

Bolaget ska bedriva verksamheten, med beaktande av de kommunalrättsliga principerna i kommunallagen (2017:725), i syfte att uppfylla verksamhetsföremålet.

Bolagsspecifika ägardirektiv

Bolaget ska tillsammans med kommunstyrelsen och utbildningsnämnden arbeta fram samverkansmodeller för kostnads- och energieffektiva och ändamålsenliga lokallösningar.

Bolaget ska ha en ledande roll i planeringen och genomförandet av utbyggnaden av pedagogiska fastigheter i ett växande Uppsala och ta särskilt ansvar för att erbjuda lokaler av god kvalitet med konkurrenskraftiga hyror.

Bolaget ska utgå från lokalförsörjningsplan samt funktionsprogram för pedagogiska lokaler.

Bolaget ska arbeta för att skapa hälsosamma utbildningslokaler.

Finansiella ägardirektiv

| Belopp i miljoner kronor | 2021 | 2022 | 2023 |
|--|-------------|-------------|-------------|
| Resultat före finansnetto | 150 | 163 | 169 |
| <i>Resultat före finansnetto/Nettoomsättning (%)</i> | 21% | 21% | 20% |
| Investeringar | 1 043 | 1 225 | 1 335 |

Uppsala kommun Sport-och rekreationsfastigheter AB

Bolaget ska tillhandahålla ändamålsenliga lokaler och mark för de fritids-, sport-, evenemangs- och rekreationsverksamheter och anläggningar som bedrivs inom Uppsala kommun, samt därmed jämförlig verksamhet.

Bolaget ska förvärva, avyttra, äga, utveckla, i egen regi bebygga och förvalta fastigheter och tomträtt för uthyrning av lokaler och mark huvudsakligen för fritids-, sport-, evenemangs- och rekreationsverksamhet. Bolaget kan därvid bidra till bästa möjliga nyttjande av den samlade fasta egendom, tomträtter och lokaler som används i alla de verksamheter som Uppsala kommun bedriver.

Bolaget ska bedriva verksamheten, med beaktande av de kommunalrättsliga principerna i kommunallagen (2017:725), i syfte att uppfylla verksamhetsföremålet.

Bolagsspecifika ägardirektiv

Bolaget ska tillsammans med kommunstyrelsen, idrotts- och fritidsnämnden samt gatu- och samhällsmiljönämnden planera för en flerfunktionell användning av lokaler, mark och anläggningar.

Bolaget ska fokusera på att genom underhåll och erforderliga investeringar förbättra standarden på fastighetsbeståndet.

Bolaget ska verka för att erbjuda bra och kostnadseffektiva lokaler och anläggningar.

Bolaget ska, vid uppförande eller tillbyggnation av anläggning, eftersträva att fritids-, sport-, evenemangs-och rekreationsanläggningar kan kombineras med kommersiella- och verksamhetslokaler och/eller bostäder genom lämplig fastighetsbildning.

Bolaget ska verka för att ytterligare förbättra tillgängligheten.

Finansiella ägardirektiv

| Belopp i miljoner kronor | 2021 | 2022 | 2023 |
|---|------|------|------|
| Resultat före finansnetto | 21 | 28 | 30 |
| Resultat före finansnetto/Nettoomsättning (%) | 13% | 16% | 17% |
| Investeringar | 178 | 211 | 320 |

Uppsala Konsert och Kongress AB

Bolaget ska inom Uppsala kommun ansvara för verksamheten i Uppsala kommuns konsert- och kongresshus och att bedriva därmed förenlig verksamhet.

Bolaget ska bedriva verksamheten, med beaktande av de kommunalrättsliga principerna i kommunallagen (2017:725), i syfte att uppfylla verksamhetsföremålet.

Ägaridé

Ägaridé tydliggör ägarens syn på bolagets roll i Uppsalas långsiktiga utveckling och är bolagets långsiktiga direktiv. Den möjliggör en perspektivförskjutning mot en mer tillitsbaserad styrning och är en grund för kvalitativa samtal, uppföljning och ägardialog i form av hur man lever idén.

Bolaget ska genom sin verksamhet vara en livfull mötesplats som genomsyras av en unik mix av musik, såväl dag som natt, och som med sin kvalitet med både bredd och spets attraherar och inspirerar till möten mellan människor i olika åldrar och med olika livsstilar – lokalt, nationellt och internationellt.

Bolaget ska genom sin event-, kongress- och konferensverksamhet aktivt bidra till utvecklingen av besöksnäringen i Uppsala och stärka bilden av Uppsala som en attraktiv stad att besöka, leva och verka i.

Bolaget ska samspela med omgivningen och medverka till en levande stadskärna som vidgas mot östra Uppsala utifrån sin geografiska plats.

Bolaget ska samverka med näringslivet och aktörer som stärker de olika verksamheterna inom musikens respektive event-, kongress- och konferensverksamhetens områden.

Bolaget ska ha affärsmässighet som drivkraft.

Finansiella ägardirektiv

| Belopp i miljoner kronor | 2021 | 2022 | 2023 |
|---|------|------|------|
| Resultat före finansnetto | -29 | -29 | -29 |
| Resultat före finansnetto/Nettoomsättning (%) | neg | neg | neg |
| Investeringar | 3 | 3 | 3 |

Uppsala Parkerings AB

Bolaget ska inom Uppsala kommun förvärva, uppföra, hyra, förvalta och avyttra i syfte att tillhandahålla parkeringsanläggningar och i övrigt därmed förenlig verksamhet.

Bolaget ska bedriva verksamheten, med beaktande av de kommunalrättsliga principerna i kommunallagen (2017:725), i syfte att uppfylla verksamhetsföremålet.

Bolagsspecifika ägardirektiv

Uppsala Parkering AB ska i samarbete med gatu- och samhällsmiljönämnden pröva strategi avseende parkeringslösningar med syfte att säkerställa en framtida hållbar finansiering.

Bolaget ska aktivt bidra till att målen i Parkeringspolicy för Uppsala kommun uppnås.

Bolaget ska, i linje med innerstadsstrategin, arbeta för att tillgodose behovet av parkeringslösningar för motorfordon och cyklar i centrala Uppsala genom fler mobilitetsanläggningar och/eller kollektivtrafikförsörjda pendlarparkeringar.

Bolaget ska arbeta för en ökad digitalisering av verksamheten, exempelvis digitala parkeringslednings- och betalsystem.

Bolaget ska verka för ett mobilitetsperspektiv på resande genom att tillhandahålla parkering för bil- och cykelpool.

Bolaget ska, vid uppförande av anläggning, eftersträva att parkeringsanläggningar kan kombineras med kommersiella- och verksamhetslokaler och/eller bostäder genom lämplig fastighetsbildning.

Bolaget ska i de egna parkeringsanläggningarna arbeta med differentierade avgifter och andra marknadsincitament i syfte att hålla hög beläggningsgrad i garagen.

Bolaget ska i samverkan med övriga aktörer i kommunen arbeta för utökade möjligheter för laddning av elbilar.

Finansiella ägardirektiv

| Belopp i miljoner kronor | 2021 | 2022 | 2023 |
|---|-------------|-------------|-------------|
| Resultat före finansnetto | 35 | 37 | 37 |
| Resultat före finansnetto/Nettoomsättning (%) | 32% | 33% | 33% |
| Investeringar | 120 | 169 | 165 |

Uppsala stadsteater AB

Bolaget ska inom Uppsala kommun med egen ensemble och på annat sätt bedriva konstnärlig teaterverksamhet och därmed förenlig verksamhet.

Bolaget ska bedriva verksamheten, med beaktande av de kommunalrättsliga principerna i kommunallagen (2017:725), i syfte att uppfylla verksamhetsföremålet.

Bolagsspecifika ägardirektiv

Uppsala stadsteater AB ska, främst genom produktion av scenkonst med egen ensemble, aktivt bidra till en utveckling av kulturlivet i Uppsala.

Bolaget ska aktivt bidra till utveckling av besöksnäringen i Uppsala och stärka bilden av Uppsala som en attraktiv stad att besöka och bo i.

Uppsala stadsteater AB ska presentera egna produktioner och samarbeten, samt tillhandahålla en arena för gästspel och andra aktiviteter.

Bolaget ska föra dialog och samverka med kulturnämnden, andra kulturinstitutioner och besöksmål för att stärka kulturlivet, uppnå samordningsvinster samt bidra till Uppsalas kulturella utveckling.

Finansiella ägardirektiv

| Belopp i miljoner kronor | 2021 | 2022 | 2023 |
|---|------|------|------|
| Resultat före finansnetto | - 74 | -75 | -75 |
| Resultat före finansnetto/Nettoomsättning (%) | neg | neg | neg |
| Investeringar | 6 | 5 | 4 |

Uppsala Vatten och Avfall AB

Bolaget ska inom Uppsala kommun uppföra, förvärva, äga, förvalta samt utveckla fast och lös egendom i form av anläggningar och utrustning för tekniska nyttigheter och tjänster avseende vattenförsörjning, avlopps- och avfallshantering, produktion av biogas samt därtill hörande verksamheter.

Bolaget ska bedriva verksamheten, med beaktande av de kommunalrättsliga principerna i kommunallagen (2017:725). Ovan angivna kommunalrättsliga principer ska dock inte beaktas i den mån de inte är förenliga med lagen (2006:412) om allmänna vattentjänster.

Bolaget är huvudman för den allmänna vatten- och avloppsanläggningen inom av Uppsala kommun fastställt verksamhetsområde.

Bolaget svarar för de delar av avfallshanteringen som enligt 15 kap i miljöbalken åvilar kommunen.

Bolagsspecifika ägardirektiv

Bolaget ska utarbeta, för beslut i kommunfullmäktige, förslag till bestämmelser för brukande av den allmänna vatten- och avloppsanläggningen i Uppsala kommun (ABVA) och föreskrifter om taxa för brukande av den allmänna anläggningen samt förslag till verksamhetsområde. Bolaget får besluta om avgifternas belopp enligt beräkningsgrunder i taxeföreskrifterna.

Bolaget ska utarbeta, för beslut i kommunfullmäktige, förslag till renhållningsordning och avfallsplan samt förslag till taxa för hushållsavfallstjänster.

Bolaget ska ha planeringsansvar för att utveckla och tillämpa principerna som bidrar till en långsiktigt hållbar dagvattenhantering inom kommunen, att ta recipienthänsyn och att planera för alternativa avrinningsvägar är viktiga faktorer i detta. Ansvar ska inkludera planering för hantering av markvatten i fysisk planering. Bolaget ska vara kommunens kompetensresurs avseende dagvatten.

Bolaget ska vara en föregångare i resurshushållning, cirkulärt näringsutnyttjande och minskad relativ vattenförbrukning och implementera det i utbyggnaden av ny vatten- och avloppsinfrastruktur.

Bolaget ska vara kommunens kompetensresurs avseende förvaltning av yt- och grundvattenresurser och har inom kommunen ansvar för Riksintresse för anläggningar för vattenförsörjning. Kompetenser nyttjas även för innovation och utveckling inom miljöteknikområdet.

Uppsala vatten ska utveckla strategier för att kunna ställa miljökrav på upphandlade tjänster och därigenom åstadkomma en klimatomställning av fordonsflottan. Bolaget bidrar till cirkulär ekonomi i kommunen och har ett strategiskt utvecklingsansvar för biogas i hela kommunen, samt verkar för att ytterligare tankställen för biogas etableras.

Bolaget ska äga, driva och utveckla kommunens anläggningar för biogasverksamhet och Hovgårdens avfallsanläggning.

Finansiella ägardirektiv

| Belopp i miljoner kronor | 2021 | 2022 | 2023 |
|--|-------------|-------------|-------------|
| Resultat före finansnetto* | 5 | 4 | 2 |
| <i>Resultat före finansnetto/Nettoomsättning (%)</i> | 4% | 3% | 1% |
| Investeringar | 470 | 510 | 500 |

*resultatkravet avser den konkurrensutsatta verksamheten

Kontroll och uppföljning av kommunalt finansierad verksamhet

I riktlinje för kontroll och uppföljning av kommunalt finansierad verksamhet framgår att nämnderna i samband med verksamhetsplaneringen ska planera och beskriva vad uppföljningen ska omfatta och hur den ska gå till. Nämnderna ska årligen beskriva och tydliggöra relationen och fördelningen mellan egenregi och privata utförare inom ansvarsområdet. Avsikter kring den framtida inriktningen av verksamheten ska framgå, exempelvis planer på större upphandlingar och förändringar inom utbud eller inriktning av insatser. Nämnderna ska också visa hur uppföljningen av verksamheten ska ske och hur nämnden ska tillgodose insyn i den verksamhet som lämnats över till privata utförare.

Arbetsmarknadsnämnden

Inom arbetsmarknadsnämndens ansvarsområde är det i vuxenutbildningen som nämnden finansierar privata utförare för att utföra betydande delar av verksamheten. En betydande del av vuxenutbildningen bedrivs på entreprenad av privata utförare. Med delvis nya avtal som trädde i kraft under 2020 finns det för närvarande fyra upphandlade utbildningsanordnare i Uppsala; Hermods, MoA Lärcentrum, Movant och Bergstrands Utbildningar samt ett slutförande av utbildning hos elever på Kompetensutvecklingsinstitutet där avtalet löpt ut. Hermods avtalsperiod pågår till och med juli 2021 och ett upphandlingsarbete har påbörjats inom förvaltningen. Utöver dessa externa utbildningsanordnare finns det även ett samarbete kopplat till utbildningsförvaltningens avtal om maskinförarutbildning i samverkan med Maskinentreprenörerna (ME) för en mindre grupp elever.

Det finns en strategisk planering att extern och egen verksamhet ska komplettera varandra när det gäller utbud och studieförmer (distans, flexstudier-halvdistan, lärande på plats) i Uppsala. I dagsläget finns en majoritet av eleverna hos de externa utförarna.

Förvaltningen bedriver ett systematiskt kvalitetsarbete som omfattar både egen och extern verksamhet. Uppföljning av avtal och uppdrag genomförs årligen med varje utbildningsanordnare inom vuxenutbildningen. Det handlar till exempel om frågor kring studieresultat och lärarbehörighet. Varje år har samtliga utbildningsanordnare ett uppdrag att skriva en kvalitetsrapport som beskriver hur de inom olika områden arbetar för att öka elevernas måluppfyllelse. Kvalitetsrapporterna bedöms och poängsätts och en återkoppling till anordnarna sker. En central del av kvalitetsarbetet är den löpande tillsyn som förvaltningens rektor bedriver gentemot externt upphandlad vuxenutbildning. Det handlar både om besök hos anordnare och om de regelbundna möten som anordnarna kallas till för att behandla aktuella frågor. Vuxenutbildningen i Uppsala strävar mot att ha en uttalad transparens mellan egen regi och upphandlade utförare. Kvalitetsrapporter och planer mot kränkande behandling läggs ut på nätet för att vara åtkomliga för samtliga utförare oberoende av om det gäller extern eller egen regi.

Den stora majoriteten av nämndens arbetsbefrämjande insatser sker inom eller via den egna regin. För att öka möjligheten till självförsörjning för de arbets sökande krävs ett flexibelt och varierat utbud av arbetsbefrämjande insatser som passar de individuella behoven hos nämndens prioriterade målgrupper. Detta kan med fördel nås via att fler aktörer utför arbetsbefrämjande insatser. Upphandling via det dynamiskt

inköpssystem ger större möjlighet för mindre lokala företag som fritt kan välja ut de kontrakt de vill konkurrera om. Uppföljning av arbetsbefrämjande insatser sker vanligtvis genom individuppföljning, brukarenkäter, statistik och avtalsuppföljning.

Gatu- och samhällsmiljönämnden

Det är viktigt att inför beslut om förändring genomföra en konsekvensanalys av fördelningen mellan egen regi och externa utförare. Fördelning av egen regi och extern entreprenad inom nämnden under 2020:

- Allmän anläggning: 15 till 20 procent av hela utbyggnadsvolymen för anläggning av allmän plats fördelas på egen regi, 80 till 85 procent till extern entreprenad. Av egen regins procentandel utgörs cirka 75 procent av kostnadsvolymen upphandlade underentreprenörer och materialkostnader.
- Vinterväghållning: 80 procent fördelas på extern entreprenad och 20 procent egen regi. Dessa 20 procent omfattar insatser i centrum och på genomfartsleder för både motorfordon och cykel. Nämnden har egna medarbetarkostnader för styrning av upphandlade entreprenörer, jourverksamhet och specialutrustning som nämnden tillhandahåller i entreprenaden.
- Gräsklippning i park: 100 procent på extern entreprenad.
- Parkdrift: Egen regi ansvarar i dagsläget för 4 av 5 parkdistrikt men flera funktioner är upphandlade som gräsklippning, vinterväghållning och belysning. Parkdriften i de sydvästra stadsdelarna Vårdsätra, Valsätra, Gottsunda och Sunnersta är upphandlad.
- Gatuunderhåll: 80 procent fördelas på extern entreprenad och 20 procent egen regi. Egen regi omfattar exempelvis projektledningskostnader för restaurering av vägsplitage och kantstenarbete som är utlagt på extern entreprenad.
- Gatubelysning: 95 procent fördelas på extern entreprenad, 5 procent omfattar beställning och styrning internt inom nämnden.
- Projektledning för allmän plats fördelas 50 procent på extern entreprenad och 50 procent egen regi.

Någon förändring av inriktningen är inte aktuell. Fördelningen ger möjlighet att tillhandahålla sysselsättningsplatser inom kommunkoncernen.

Idrotts- och fritidsnämnden

Verksamhetsdriften inom idrott och fritid utförs i egen regi som har arenaansvar och ansvar för skötsel av Gränby Ishallar, friidrottsarenan, Österängens IP, Diöshallen, Studenternas IP och idrottshallar. Utöver detta så ansvarar verksamhetsdriften i egen regi för skötsel av fotbollsplaner i kommunen.

På landsbygden bedrivs viss skötsel genom föreningsdrift. I övrigt genomförs ingen konkurrensutsättning inom området idrott och fritid.

Anledningen till att verksamhetsdriften inom idrott och fritid inte har konkurrensutsatts är att driften har ett större ansvar än endast anläggningsskötsel. Idrottsarbetarna har en viktig funktion vid mötet med barn och unga inom skola och föreningsliv och andra besöksgrupper. Dessa är nyckelfunktioner mellan nämnden och föreningslivet som skapar delaktighet och samverkan samt bidrar till att säkerställa god kontroll och uppföljning av verksamheten. Anläggningsdriften är en del av en sammanhållen process för att uppnå målen i verksamhetsplanen. Att

konkurrensutsätta driften kan innebära negativa konsekvenser för verksamheten. Utöver detta finns det även risk för försämrad kvalitet i anläggningarna. Drift i egen regi ökar möjligheten för nämnden att styra och få genomslag för politiska beslut, som att få fler uppsalabor att bli fysiskt aktiva i trygga anläggningar.

För kommande år kan det bli aktuellt att konkurrensutsätta städningen av anläggningarna. Städkostnaden uppgår till 10 miljoner kronor per år och utförs i nuläget av kommunens gemensamma service.

Kommunstyrelsen

Inom kommunstyrelsens budget görs inköp av tjänster från externa utförare inom IT-verksamheten. Av IT-stabens totala kostnader på cirka 425 miljoner kronor utgörs cirka 200 miljoner kronor av externa tjänster (47 procent).

Licenser och serviceavtal köps från externa leverantörer för cirka 115 miljoner kronor. En allt större andel av kommunens IT-system utgörs av externa tjänsteleveranser eller molntjänster, men fortfarande finns flera system som är installerade och har drift i kommunens regi. Konsultinköp (externa utförare) görs för att stötta kommunens verksamhet, värdet av dessa är cirka 35 miljoner kronor per år. Därtill köps datakommunikation för ett värde om cirka 20 miljoner kronor per år. Ytterligare IT som levereras av externa utförare är telefoni för cirka 10 miljoner kronor och utskriftstjänster (skrivare som tjänst) för cirka 10 miljoner kronor per år.

Kommunstyrelsen tillhandahåller måltidstjänster på uppdrag av utbildningsnämnden och äldrenämnden. Verksamheten omfattar cirka 45 000 måltider per dag. Beredningen av måltiderna utförs i egen regi till en årlig kostnad om cirka 285 miljoner kronor. I samband med detta görs inköp av livsmedel för 105 miljoner kronor. Totalt i kommunen upphandlas livsmedel för 145 miljoner kronor och livsmedelstransporter för 15 miljoner kronor.

Kommunstyrelsen samordnar en del av inköpen av förbrukningsvaror till kommunens verksamheter. Denna gemensamma varuservice omfattar inköp från kommunens ramavtalsleverantörer till en kostnad om cirka 28 miljoner kronor per år. Varorna lagerförs och vidareförmedlas sedan till respektive verksamhet. För att bidra till ökad säkerhet och lägre miljöpåverkan samordnas transporter av dessa varor och utförs i egen regi till en kostnad om cirka 10 miljoner kronor per år.

Kommunstyrelsen utför städtjänster i egen regi för cirka 110 miljoner kronor per år på uppdrag av kommunens verksamheter. Denna verksamhet omfattar städ av 387 000 m² av kommunens lokaler. Utöver detta upphandlar kommunen städtjänster för cirka 12 miljoner kronor per år, varav kommunstyrelsen står för cirka 1 miljon kronor. Vissa av kommunens verksamheter utför även eget städ.

Kommunstyrelsens jord- och skogsförvaltning omsätter årligen cirka 15 miljoner kronor, varav 80 procent utgörs av egen regi och 20 procent upphandlas.

Övriga delar av kommunstyrelsens verksamhet sker huvudsakligen i egen regi. Avrop av konsulter sker för specialistuppgifter och vid arbetstoppar om cirka 90 miljoner kronor per år, främst inom områdena stadsbyggnad, kommunikation och fastighet. För kommande år förväntas en ökad omfattning på avrop av konsulter för utredningar kopplade till Uppsalapaketet.

Kulturnämnden

Kulturnämnden har ingen konkurrensutsatt kommunalt finansierad verksamhet. Däremot har kulturnämnden vissa verksamheter som bedrivs inom ramen för *Idéburet Offentligt Partnerskap* (IOP). Budget för bidrag till föreningar inom IOP-avtalen 2020 uppgår till 12 miljoner kronor. Därutöver finns köp av en verksamhet till ett mindre belopp på 0,3 miljoner kronor. Intentionerna för perioden 2021–2023 är att fortsätta bedriva verksamheten i egen regi och en liten del som föreningsdriven under IOP-avtal, eventuellt med uppräknings för priskostnadsindex för kommunal verksamhet.

Omsorgsnämnden

Omsorgsnämnden avser att fortsätta att upphandla delar av sin verksamhet både enligt lagen om offentlig upphandling (LOU) och lagen om valfrihetssystem (LOV). Utgångspunkten för upphandlingarna är god kvalitet för den enskilde och en långsiktigt hållbar ekonomi för nämnden. Upphandlingarna möjliggör en flora av aktörer inom omsorgsnämndens ansvarsområde. Nämnden har både entreprenadavtal och ramavtal med externa leverantörer. För entreprenadupphandlad verksamhet har nämnden för avsikt att hälso- och sjukvårdsinsatser ska drivas i egen regi.

Omsorgsnämnden har avtal med cirka 130 företag samt lämnar bidrag och samverkar med cirka 40 föreningar. Nämnden köpte extern verksamhet för cirka 39,4 procent av sin omslutning år 2019, det vill säga 561.3 mnkr. Den externt köpta verksamheten inbegriper köp från företag, stiftelser och föreningar. Nämnden köper även extern verksamhet från andra nämnder, kommuner och myndigheter men denna inbegrips inte i ovanstående siffra.

Omsorgsnämnden upphandlar daglig verksamhet och ledsagarservice enligt LOV. Inom valfrihetssystemen för daglig verksamhet finns 13 externa leverantörer och inom valfrihetssystemet för ledsagarservice finns det tre externa leverantörer. Sammanlagt cirka 940 personer har beviljats daglig verksamhet och av dem hade 80 procent valt verksamhet i kommunal regi och 19,7 procent verksamhet i privat regi under 2019. Andelen deltagare inom daglig verksamhet som har valt privat regi har ökat i långsam takt sedan valfrihetssystemet infördes 2008. Inom ledsagarservice har cirka 70 procent av dem som beviljats insatsen valt egen regi och 17,8 procent privat. Sammanlagt är det 392 brukare som har beviljats insatsen ledsagarservice.

Omsorgsnämnden använder den hemvård som äldrenämnden upphandlar och driver utifrån LOV. Sammanlagt har 355 personer beviljats hemvård, av dessa är det 60 procent som valt egen regi och 40 procent som valt privat utförare.

När det gäller antalet enheter för bostad med särskild service enligt socialtjänstlagen (SoL) och lag om stöd och service för vissa funktionshindrade (LSS) så drevs 1 juni 2019 cirka 65 procent i kommunal regi och 35 procent i privat regi enligt LOU. Om samma siffror baseras på antalet personer som bodde i kommunal regi eller privat regi så är det 61 procent respektive 39 procent.

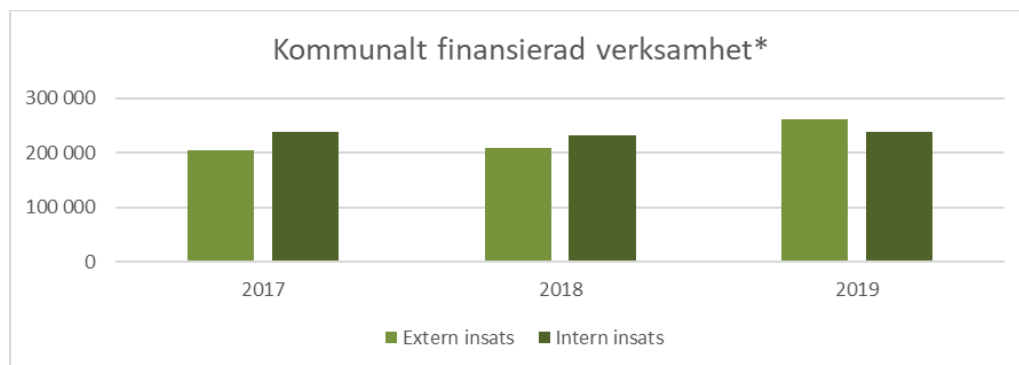
Enligt kommunstyrelsens beslut under hösten 2016 kring ny förvaltningsorganisation för Uppsala kommun, är det upp till varje nämnd att avgöra om en verksamhet som tidigare upphandlats utifrån LOU på nytt ska upphandlas, alternativt överlåtas som uppdrag till egenregi. Sammantaget innebär det att omsorgsnämnden avgör om upphandling fortsatt ska vara aktuell, från fall till fall, i samband med att avtalet löper ut.

Räddningsnämnden

Nämnden har för planperioden upphandlat externa leverantörer för rengöring (sotning) och brandskyddskontroll enligt 3 kap 4 § lag (2003:773) om skydd mot olyckor. Avtalen gäller till och med 2023-11-30.

Socialnämnden

Socialnämnden har insatser inom vård och omsorgsområdet inom både extern och intern regi. Fördelningen de senaste tre åren har sett ut enligt följande:



Andelen av den kommunalt finansierade verksamheten som utförs av privata utförare har från 2017 till 2019 förändrats från 46 procent till 52 procent. 2019 uppgick köp av privata utförare till 261 miljoner kronor. Beloppen exkluderar köp av verksamhet gällande ensamkommande barn och unga som är finansierade av statliga medel. De största områden inom vilka nämnden gör köp av vård och omsorg är hem för vård eller boende (HVB), familjehemsvård, institutionsvård för unga och för vuxna missbrukare och öppenvårdsinsatser.

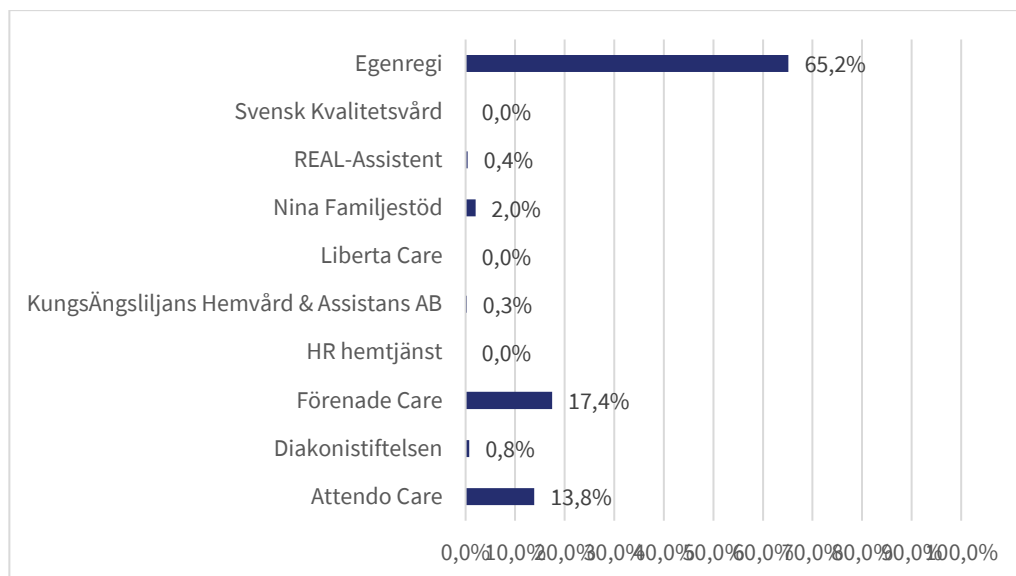
Nämnden har pågående ramavtal inom de stora inköpsområdena. Avtalet gällande HVB för barn och unga gäller till november 2020 och en ny upphandling pågår. En ny upphandling kommer också att ske gällande konsulentstött familjehemsvård, då avtalet löper till november 2019 med option för två års förlängning. Här kommer en ny upphandling att göras. Nämndens avtal gällande HVB för vuxna missbrukare löper till och med mars 2024 och avtalet för stödboende för vuxna med missbruk löper till och med februari 2022.

För ramavtal som löper ut under perioden kan ny upphandling genomföras. Förvaltningen gör löpande uppföljningar av leverantörer inom ramavtal, uppföljningarna redovisas kontinuerligt för socialnämnden och följs upp av densamma.

Äldrenämnden

Hemvården

Inom hemvården dominerar kommunens egenregiverksamhet som leverantör med närmare två tredjedelar (65 procent) av brukarna som kunder. Därutöver finns två större aktörer (Förenade Care, Attendo), vilka tillsammans har cirka 30 procent av brukarna. Sju småföretag har resterande kundkrets omfattande cirka sex procent av brukarna.



Olika leverantörers procentandel av brukarna inom hemvården i april 2019.

Hemvården är i upphandlingsavseende organiserat utifrån LOV (lagen om valfrihetssystem), vilket innebär att utförare auktoriseras och att brukarna erbjuds möjlighet att välja mellan olika utförare. Trots ett antal år med LOV kvarstår ungefär samma marknadsmix som vid införandet. Fördelningen följer mönstret från föregående upphandlingsform, där de större privata aktörerna var upphandlade utifrån LOU (lagen om offentlig upphandling). Den relativt begränsad kundrörligheten kan samtidigt tolkas som en begränsad omfattning av verklig leverantörskonkurrens inom hemvården.

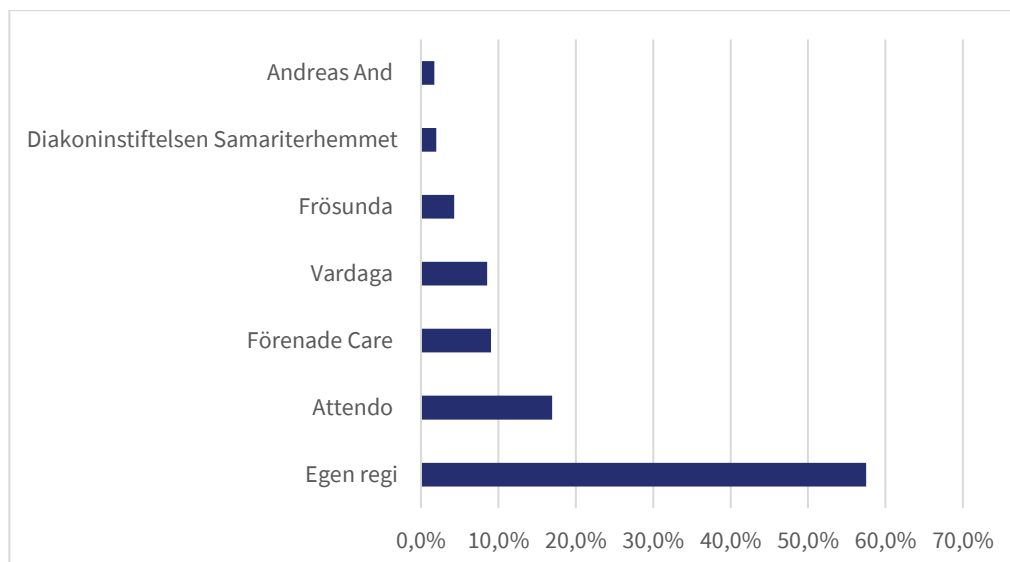
Valfrihetssystemet inom hemvården utifrån LOV är reglerat med ett förbehåll avseende en uppsägningstid om 18–24 månader. Det innebär att LOV är en avtalad upphandlingsform för hemvård gällande minst fram till år 2021. Återkommande arbete pågår kring anpassningar och utveckling av förfrågningsunderlaget inom LOV för hemvården.

Övrig verksamhet: kommunövergripande funktioner och träffpunkter

Nämndens övriga verksamhet drivs närmast uteslutande av kommunens egenregi. Undantaget är en dagverksamhet för personer med demenssjukdom som drivs av en stiftelse. Driftansvaret har därmed i huvudsak överlåtits genom direkta uppdrag till egenregin.

Särskilt boende – vård- och omsorgsboende

Inom det särskilda boendet finns en mer balanserad mångfald av olika leverantörer. Den kommunala egenregin har samtidigt närmare tre femtedelar av platserna (57,5 %). Därutöver finns fyra lite större aktörer med variationer mellan cirka 4 procent till drygt 16 procent av platserna vardera. Attendo är den utförare som växer snabbast och kommer fortsätta utöka sin andel av marknaden då de öppnar ytterligare ett boende om ca 100 platser 2021. Nästa år tillkommer ytterligare en aktör inom LOV-systemet då Ersta diakoni öppnar ett nytt boende i Ulltuna om drygt 60 platser.



Olika leverantörers procentandel av brukarna inom det särskilda boendet i augusti 2020.

Även ifråga om upphandlingsformer finns en mångfald. Driftuppdrag har upphandlats utifrån såväl LOU som LOV, samt getts som uppdrag till egenregin efter nämndbeslut. Utifrån att andelen boenden där driften upphandlats enligt LOU minskat de senaste åren är LOV idag den dominerande upphandlingsformen. Utifrån proportioner är drygt 40 % av platsbeståndet för närvarande upphandlat utifrån LOV, medan endast två boenden idag drivs via entreprenadupphandling enligt LOU. Det kan tilläggas att merparten av egenregins särskilda boenden tidigare upphandlats i konkurrens med andra leverantörer. Oberoende av de olika upphandlingsformer finns det lika möjligheter för enskilda att välja vilket vård- och omsorgsboende de önskar flytta till. Valmöjligheten förloras inte heller om enskilda tackar nej till erbjuden plats.

Ifråga om LOV-upphandlade boenden finns avtal som löper fram till år 2023. Ifråga om LOU-upphandlade boenden har avtalstiderna spridning från slutdatum år 2021 till år 2022. När det gäller uppdrag som getts till egenregin löper avtalen på tills vidare.

Enligt kommunstyrelsens beslut under hösten 2016 kring ny förvaltningsorganisation för Uppsala kommun, är det upp till varje nämnd att avgöra om en verksamhet som tidigare upphandlats utifrån LOU på nytt ska upphandlas, alternativt överlåtas som uppdrag till egenregin. Sammantaget innebär det att äldrenämnden avgör om upphandling fortsatt ska vara aktuell, från fall till fall, i samband med att avtalet löper ut. När det gäller upphandling utifrån LOU har nämnden under 2017 utarbetat en ny modell för upphandling utifrån LOU inom särskilda boenden. En ny utvärderingsmodell kopplad till så kallad kvalitetsupphandling tillämpas.

När det gäller tillkommande behov av särskilt boende gäller LOV även fortsatt som central upphandlingsform. I mycket begränsad omfattning tillkommer boendeplatser inom egenregi, i samband med behov av ombyggnation eller nybyggnation av ersättningsplatser.

Avtalstider i vård- och omsorgsboendet

Ifråga om LOV-upphandlade boenden finns avtal som löper fram till år 2022. Under innevarande avtalsperiod är uppsägningstiden 12 månader för avtal inom LOV. Ifråga om LOU-upphandlade boenden har avtalstiderna en spridning från slutdatum under år 2021 till år 2022. Den vanligaste avtalskonstruktionen omfattar 3 år + en option om

ytterligare 3 år. När det gäller uppdrag som getts till egenregi löper dock samtliga på utan bestämt sista datum.

För de närmaste fyra åren aktualiseras frågan om förnyad upphandling alternativt förlängning av enligt gällande avtal år 2022, eftersom det boende där kontraktet löper ut 2021 efter beslut i äldrenämnden övertas av egenregi under 2021. För boenden som upphandlats utifrån LOU aktualiseras årligen de volymer och platsantal som anges i tabell nedan. En mer specificerad redovisning av vilka vård- och omsorgsboenden samt tidpunkter som är aktuella redovisas i tabellen under.

| År | Andel i procent av totalt antal platser i hela beståndet 2019 | Antal platser för upphandling (LOU) |
|------|---|-------------------------------------|
| 2022 | 4 % | 70 |

Andel av det totala beståndet samt platsantal som kan bli föremål för upphandling utifrån LOU då avtal löper ut under perioden 2021–2022.

| Boende | Platser | Adress | Ny upphandling aktuell |
|--------|---------|-------------------|------------------------|
| Ferlin | 70 | Ferlinggatan 31 A | 2022-01-07 |

Vård- och omsorgsboenden där förnyad upphandling alternativt uppdrag till egenregi aktualiseras under perioden 2021–2022.

Utbildningsnämnden

Vid årets början 2020 var i genomsnitt 24,5 procent av kommunens barn och elever inskrivna i fristående verksamheter. Andelen är något högre i förskola och något lägre i grundskola.

Bilagor

Bilaga 1 Resultaträkning budget 2021 samt plan för 2022–2023

| Resultaträkning budget 2021 samt plan för 2022–2023 | | | | | |
|---|-----------------|----------------|----------------|----------------|----------------|
| Belopp i miljoner kronor | Bokslut 2019 | Budget 2020 | Budget 2021 | Plan 2022 | Plan 2023 |
| Verksamhetens intäkter | 3 077 | 2 477 | 2 629 | 2 688 | 2 733 |
| Verksamhetens kostnader | -14 749 | -14 946 | -15 427 | -15 768 | -16 095 |
| Avskrivningar | -436 | -274 | -320 | -344 | -368 |
| Verksamhetens nettokostnad | -12 108 | -12 743 | -13 118 | -13 424 | -13 731 |
| Skatteintäkter | 10 958 | 11 267 | 11 439 | 12 027 | 12 567 |
| Generella statsbidrag och utjämning | 1 423 | 1 715 | 1 927 | 1 774 | 1 544 |
| Verksamhetens resultat | 273 | 239 | 248 | 378 | 381 |
| Finansiella intäkter | 324 | 213 | 215 | 223 | 254 |
| Finansiella kostnader | -122 | -189 | -173 | -181 | -206 |
| Resultat efter finansiella poster | 475 | 263 | 290 | 420 | 430 |
| Extraordinära poster (netto) | 0 | 0 | 0 | 0 | 0 |
| Årets resultat | 475 | 263 | 290 | 420 | 430 |
| <i>Resultat som andel av skatt, generella statsbidrag och utjämning</i> | 3,8% | 2,0% | 2,2% | 3,0% | 3,0% |
| <i>Befolkning per 31/12</i> | 230 767 | 235 584 | 238 557 | 242 079 | 245 463 |
| <i>Resultatmål kronor per invånare (2% av skatt, generella statsbidrag och utjämning)</i> | 1 073 | 1 102 | 1 121 | 1 140 | 1 150 |
| <i>Resultat kronor per invånare (exkl. extraordinära poster)</i> | 2 058 | 1 118 | 1 215 | 1 735 | 1 751 |

Bilaga 2 Finansförvaltningens budget 2021 samt plan 2022–2023

| Finansförvaltningens budget 2021 samt plan 2022 - 2023 | | | | | |
|---|---------------------|--------------------|--------------------|------------------|------------------|
| Belopp i miljoner kronor | Bokslut 2019 | Budget 2020 | Budget 2021 | Plan 2022 | Plan 2023 |
| Skatteintäkter | 10 958 | 11 267 | 11 439 | 12 027 | 12 567 |
| Generella statsbidrag och utjämning | 1 082 | 1 363 | 1 562 | 1 409 | 1 180 |
| Kommunal fastighetsavgift | 341 | 353 | 365 | 365 | 365 |
| Summa skatter, generella statsbidrag och utjämning | 12 381 | 12 982 | 13 365 | 13 802 | 14 112 |
| Riktade statsbidrag | 60 | 56 | 132 | 133 | 133 |
| Övriga intäkter | 0 | 0 | 0 | 0 | 0 |
| Internt debiterade PO-påslag | 2 003 | 2 145 | 2 157 | 2 261 | 2 232 |
| -avgår arbetsgivaravgift | -1 596 | -1 715 | -1 712 | -1 752 | -1 792 |
| -avgår pensioner och särskild löneskatt | -373 | -429 | -444 | -507 | -438 |
| -avgår betalning ansvarsförbindelsen | -220 | -220 | -220 | -220 | -220 |
| -avgår garantipensioner och pensionsadministration | -1 | -1 | -2 | -2 | -2 |
| Netto arbetsgivaravgifter och pensioner | -188 | -220 | -220 | -220 | -220 |
| Kommunintern ränta på anläggningstillgångar | 67 | 67 | 55 | 56 | 57 |
| Ränteintäkter utlåning, placering, borgen (koncern) | 172 | 188 | 190 | 198 | 229 |
| Räntekostnad inlåning | -79 | -77 | -79 | -84 | -95 |
| Ränta på pensionsskuld | -34 | -33 | -16 | -19 | -33 |
| Aktieägartillskott USAB | 0 | -70 | -70 | -70 | -70 |
| Utdelning från dotterbolag | 0 | 25 | 25 | 25 | 25 |
| Övriga finansiella intäkter | 10 | 0 | 0 | 0 | 0 |
| Övriga finansiella kostnader | -9 | -8 | -8 | -8 | -8 |
| Finansnetto | 128 | 92 | 97 | 98 | 106 |
| Övriga kostnader | 0 | 0 | 0 | 0 | 0 |
| Summa disponibla resurser | 12 382 | 12 910 | 13 374 | 13 813 | 14 130 |
| Kommunbidrag till nämnder | 11 983 | 12 647 | 13 085 | 13 341 | 13 582 |
| <i>Reserverat utrymme för behovsutveckling</i> | 0 | 0 | 0 | 52 | 118 |
| Resultat efter fördelat kommunbidrag till nämnder | 399 | 263 | 290 | 420 | 430 |
| Årets resultat | 399 | 263 | 290 | 420 | 430 |

Bilaga 3 Kommunbidrag per nämnd och verksamhetsområde

| Kommunbidrag per nämnd | | | | | |
|---|------------------------|------------------------|------------------------|----------------------|----------------------|
| Belopp i tusental kronor | Utfall 2019 | Budget 2020 | Budget 2021 | Plan 2022 | Plan 2023 |
| Kommunstyrelsen | 670 508 | 517 791 | 599 491 | 563 536 | 501 579 |
| <i>varav Kommunledningskontoret</i> | 194 207 | 404 951 | 467 091 | 459 637 | 429 927 |
| <i>varav Stadsbyggnadsförvaltningen</i> | 476 301 | 112 840 | 132 400 | 103 899 | 71 652 |
| Valnämnden | 5 826 | 917 | 1 184 | 7 353 | 973 |
| Namngivningsnämnden | 1 490 | 1 638 | 1 627 | 1 639 | 1 656 |
| Utbildningsnämnden | 5 107 856 | 5 400 543 | 5 532 256 | 5 683 664 | 5 841 698 |
| Arbetsmarknadsnämnden | 717 852 | 798 888 | 795 139 | 801 102 | 806 644 |
| Omsorgsnämnden | 1 677 324 | 1 706 893 | 1 770 515 | 1 815 668 | 1 866 302 |
| Socialnämnden | 763 447 | 787 821 | 811 187 | 817 204 | 814 074 |
| Äldrenämnden | 1 856 229 | 1 917 373 | 2 013 750 | 2 077 368 | 2 166 910 |
| Kulturnämnden | 344 194 | 366 946 | 379 753 | 378 551 | 378 608 |
| Idrotts- och fritidsnämnden | 283 972 | 335 685 | 347 659 | 355 141 | 362 266 |
| Gatu- och samhällsmiljönämnden | 518 689 | 510 546 | 527 907 | 526 952 | 525 559 |
| Plan- och byggnadsnämnden | 81 203 | 78 962 | 78 732 | 81 808 | 81 303 |
| Miljö- o hälsoskyddsnämnden | 23 667 | 26 684 | 25 504 | 25 692 | 25 966 |
| Räddningsnämnden | 159 710 | 173 807 | 177 872 | 182 576 | 186 410 |
| Överförmyndarnämnden | 20 535 | 22 301 | 22 026 | 22 248 | 22 486 |
| Summa nämnder | 12 232 502 | 12 646 795 | 13 084 602 | 13 340 502 | 13 582 434 |
| <i>Procentuell förändring</i> | | | 3,5% | 2,0% | 1,8% |

| Kommunbidrag per verksamhet | | | | | |
|-------------------------------------|------------------------|------------------------|------------------------|----------------------|----------------------|
| Belopp i tusental kronor | Utfall 2019 | Budget 2020 | Budget 2021 | Plan 2022 | Plan 2023 |
| Politisk verksamhet | 114 593 | 109 360 | 111 291 | 118 356 | 113 175 |
| Infrastruktur, skydd mm | 1 122 554 | 946 437 | 1 031 301 | 1 001 705 | 961 500 |
| Kultur och fritid | 613 765 | 678 072 | 699 674 | 706 501 | 713 392 |
| Pedagogisk verksamhet | 5 300 887 | 5 602 375 | 5 734 356 | 5 886 529 | 6 046 736 |
| Vård och omsorg | 4 822 145 | 4 934 675 | 5 118 513 | 5 237 728 | 5 381 068 |
| Särskilt riktade insatser | 107 460 | 183 309 | 176 781 | 178 095 | 176 968 |
| Affärsverksamhet | -6 181 | 2 220 | 2 203 | 2 220 | 2 243 |
| Kommunledning o gemensam verksamhet | 157 279 | 190 347 | 210 483 | 209 368 | 187 352 |
| Summa verksamhetsområden | 12 232 502 | 12 646 795 | 13 084 602 | 13 340 502 | 13 582 434 |
| <i>Procentuell förändring</i> | | | 3,5% | 2,0% | 1,8% |

Bilaga 4 Räddningsnämndens budget 2021 samt plan 2022–2023

| Räddningsnämnden | | | |
|--|------------------------|----------------------|----------------------|
| Belopp i tusental kronor | Budget 2021 | Plan 2022 | Plan 2023 |
| Basbudget (fg års kommunbidrag efter riktade nivåpåverkande beslut) | 227 496 | 232 817 | 238 974 |
| Prisuppräkning enligt PKV från SKR 24 augusti 2020 | 4 095 | 4 656 | 5 018 |
| Effektivisering 1,5 % 2021 och 0 % 2022–2023 | -3 474 | 0 | 0 |
| Kommunbidrag justerat för pris och effektivitet | 228 117 | 237 474 | 243 992 |
| Riktade nivåpåverkande beslut | 4 700 | 1 500 | 0 |
| <i>Utökning av heltidstyrkan i Uppsala enligt tidigare beslut</i> | 2 100 | | |
| <i>Ny brandstation i Almunge enligt tidigare beslut</i> | | 1 100 | |
| <i>Renovering Östhammars brandstation</i> | | 400 | |
| <i>Utökad ram för nya finansieringsbehov 2021</i> | 2 600 | | |
| Kommunbidrag inkl nivåpåverkande beslut | 232 817 | 238 974 | 243 992 |

| Kommunbidrag respektive kommun | Andel | Budget 2021 | Plan 2022 | Plan 2023 |
|---------------------------------------|--------------|------------------------|----------------------|----------------------|
| Tierps kommun | 11,6% | 27 007 | 27 721 | 28 303 |
| Uppsala kommun | 76,4% | 177 872 | 182 576 | 186 410 |
| Östhammars kommun | 12,0% | 27 938 | 28 677 | 29 279 |
| Totalt | 100% | 232 817 | 238 974 | 243 992 |

| Uppsala kommun per verksamhet | Budget 2021 | Plan 2022 | Plan 2023 |
|--------------------------------------|------------------------|----------------------|----------------------|
| Infrastruktur | 176 628 | 181 306 | 185 115 |
| Politisk verksamhet | 1 244 | 1 270 | 1 295 |
| Totalt Uppsala kommun | 177 872 | 182 576 | 186 410 |

Bilaga 5 Överförmyndarnämndens budget 2021 samt plan 2022–2023

| Överförmyndarnämnden | | | | |
|--|------------------------|----------------------|----------------------|--|
| Belopp i tusental kronor | Budget 2021 | Plan 2022 | Plan 2023 | |
| Basbudget (fg års kommunbidrag efter riktade nivåpåverkande beslut) | 37 418 | 36 956 | 37 329 | |
| Prisuppräknning enligt PKV från SKR 24 augusti 2020 | 681 | 750 | 780 | |
| Effektivisering 3 % 2021 och 1 % 2022–2023 | -1 143 | -377 | -381 | |
| Kommunbidrag justerat för pris och effektivitet | 36 956 | 37 329 | 37 728 | |
| Riktade nivåpåverkande beslut | 0 | 0 | 0 | |
| Kommunbidrag inkl nivåpåverkande beslut | 36 956 | 37 329 | 37 728 | |

| Kommunbidrag respektive kommun | Andel | Budget 2021 | Plan 2022 | Plan 2023 |
|---------------------------------------|--------------|------------------------|----------------------|----------------------|
| Enköping | 11,9% | 4 398 | 4 442 | 4 490 |
| Heby | 5,3% | 1 959 | 1 978 | 2 000 |
| Håbo | 5,7% | 2 107 | 2 128 | 2 151 |
| Knivsta | 3,4% | 1 257 | 1 269 | 1 283 |
| Tierp | 5,7% | 2 107 | 2 128 | 2 151 |
| Uppsala | 59,6% | 22 026 | 22 248 | 22 486 |
| Älvkarleby | 2,5% | 924 | 933 | 943 |
| Östhammar | 5,9% | 2 180 | 2 202 | 2 226 |
| Totalt | 100% | 36 956 | 37 329 | 37 728 |

| Uppsala kommun per verksamhet | Budget 2021 | Plan 2022 | Plan 2023 |
|--------------------------------------|------------------------|----------------------|----------------------|
| Flyktmottagande | 2 203 | 2 225 | 2 249 |
| Politisk verksamhet | 19 823 | 20 023 | 20 237 |
| Totalt Uppsala kommun | 22 026 | 22 248 | 22 486 |

Bilaga 6 Kommunbidrag, specifikation pedagogisk verksamhet

| Kommunbidrag, specifikation pedagogisk verksamhet | | | | | |
|--|------------------------|------------------------|------------------------|----------------------|----------------------|
| Belopp i tusental kronor | Utfall 2019 | Budget 2020 | Budget 2021 | Plan 2022 | Plan 2023 |
| Förskola/barnomsorg | 1 515 731 | 1 577 591 | 1 583 224 | 1 603 836 | 1 640 352 |
| Skolbarnomsorg | 254 003 | 294 543 | 300 583 | 307 115 | 312 610 |
| Förskoleklass | 171 279 | 186 242 | 188 248 | 191 742 | 188 308 |
| Grundskola | 2 206 739 | 2 316 083 | 2 380 906 | 2 461 115 | 2 535 879 |
| Grundsärskola | 104 621 | 108 894 | 123 653 | 123 168 | 129 733 |
| Gymnasieskola | 832 299 | 890 385 | 927 411 | 969 127 | 1 012 481 |
| Gymnasiesärskola | 52 083 | 56 693 | 59 629 | 58 439 | 53 544 |
| Kommunal vuxenutbildning | 164 132 | 171 944 | 170 702 | 171 987 | 173 829 |
| Summa pedagogisk verksamhet | 5 300 887 | 5 602 375 | 5 734 356 | 5 886 529 | 6 046 736 |
| Procentuell förändring föregående år | 5,9% | 5,7% | 2,4% | 2,7% | 2,7% |
| Befolkning per 31/12 | 230 767 | 234 258 | 238 557 | 242 079 | 245 463 |
| Totalkostnad pedagogisk verksamhet per invånare (kr) | 22 971 | 23 915 | 24 038 | 24 317 | 24 634 |
| Volym och nettokostnad per barn/elev | | | | | |
| Antal förskolebarn vid aktuell servicegrad* | 11 944 | 12 158 | 12 140 | 12 208 | 12 362 |
| Nettokostnad per förskolebarn (tkr) | 126,9 | 129,8 | 130,4 | 131,4 | 132,7 |
| Antal elever grundskola 6–15 år, exkl. obligatorisk särskola | 25 558 | 26 433 | 27 071 | 27 727 | 28 156 |
| Kostnad per elev (tkr) | 103,0 | 105,8 | 106,0 | 106,8 | 107,9 |
| Antal elever grundsärskola 6–15 år | 232 | 237 | 264 | 261 | 272 |
| Kostnad per elev (tkr) | 451,0 | 459,5 | 468,4 | 471,9 | 477,0 |
| Antal elever gymnasieskola 16–18 år | 7 369 | 7 964 | 8 108 | 8 355 | 8 601 |
| Kostnad per elev (tkr) | 112,9 | 111,8 | 114,4 | 116,0 | 117,7 |
| Antal elever i gymnasiesärskola | 99 | 109 | 110 | 107 | 97 |
| Kostnad per elev (tkr) | 526,1 | 520,1 | 542,1 | 546,2 | 552,0 |
| Årlig procentuell förändring nettokostnad per elev | | | | | |
| Förskola/barnomsorg 1–5 år | 6,4% | 2,2% | 0,5% | 0,7% | 1,0% |
| Grundskola 6–15 år | 7,2% | 3,4% | 0,2% | 0,7% | 1,0% |
| Grundsärskola 6–15 år | -3,5% | 2,2% | 1,9% | 0,8% | 1,1% |
| Gymnasieskola 16–18 år | -7,0% | 8,1% | 2,3% | 1,4% | 1,5% |
| Gymnasiesärskola | -1,1% | 4,2% | 0,8% | 0,8% | 1,1% |

* Budget servicegrad 2019 (89%), 2020 (89%), 2021 (89%), 2022 (89%), 2023 (89%).

Bilaga 7 Kommunbidrag, specifikation vård- och omsorgsverksamhet

| Kommunbidrag, specifikation vård- och omsorgsverksamhet | | | | | |
|--|------------------------|------------------------|------------------------|----------------------|----------------------|
| Belopp i tusental kronor | Utfall 2019 | Budget 2020 | Budget 2021 | Plan 2022 | Plan 2023 |
| Äldreomsorg | 1 958 311 | 2 013 093 | 2 112 647 | 2 179 028 | 2 271 512 |
| Förebyggande insatser | 62 836 | 57 824 | 59 022 | 59 463 | 60 087 |
| Insatser enligt SoL och HSL | 1 895 475 | 1 955 269 | 2 053 625 | 2 119 565 | 2 211 425 |
| Vård och omsorg om personer med funktionsnedsättning | 1 606 992 | 1 639 394 | 1 698 883 | 1 741 969 | 1 790 610 |
| Förebyggande insatser | 39 186 | 33 420 | 33 689 | 33 942 | 34 305 |
| Insatser enligt SoL och HSL | 374 042 | 363 748 | 362 971 | 365 703 | 369 617 |
| Insatser enligt LSS och SFB | 1 193 764 | 1 242 226 | 1 302 223 | 1 342 324 | 1 386 688 |
| Färdtjänst | 61 843 | 61 166 | 60 724 | 61 181 | 61 835 |
| Individ- och familjeomsorg | 1 176 080 | 1 201 989 | 1 227 364 | 1 236 513 | 1 237 870 |
| Missbruks- och övrig vård av vuxna och äldre | 207 231 | 203 863 | 204 890 | 206 406 | 205 078 |
| Barn- och ungdomsvård | 534 941 | 545 100 | 572 721 | 576 969 | 574 805 |
| Ekonomiskt bistånd | 433 908 | 453 026 | 449 753 | 453 138 | 457 987 |
| Familjerätt | 18 920 | 19 033 | 18 895 | 19 037 | 19 241 |
| Summa vård- och omsorgsverksamhet | 4 822 145 | 4 934 675 | 5 118 513 | 5 237 728 | 5 381 068 |
| Procentuell förändring föregående år | | | 3,7% | 2,3% | 2,7% |
| Befolkning per 31/12 | 230 767 | 234 258 | 238 557 | 242 079 | 245 463 |
| Totalkostnad vård och omsorg per invånare (kr) | 20 896 | 21 065 | 21 456 | 21 636 | 21 922 |
| Kostnad per invånare (kronor) | | | | | |
| Äldreomsorg | 8 486 | 8 569 | 8 856 | 9 001 | 9 254 |
| Förebyggande insatser | 272 | 289 | 247 | 246 | 245 |
| Insatser enligt SoL och HSL | 8 214 | 8 281 | 8 609 | 8 756 | 9 009 |
| Vård och omsorg om personer med funktionsnedsättning | 6 964 | 6 743 | 7 121 | 7 196 | 7 295 |
| Förebyggande insatser | 170 | 139 | 141 | 140 | 140 |
| Insatser enligt SoL och HSL | 1 621 | 1 522 | 1 522 | 1 511 | 1 506 |
| Insatser enligt LSS och SFB | 5 173 | 4 496 | 5 459 | 5 545 | 5 649 |
| Färdtjänst | 268 | 260 | 255 | 253 | 252 |
| Individ- och familjeomsorg | 5 096 | 4 786 | 5 145 | 5 108 | 5 043 |
| Missbruks- och övrig vård av vuxna och äldre | 898 | 809 | 859 | 853 | 835 |
| Barn- och ungdomsvård | 2 318 | 2 248 | 2 401 | 2 383 | 2 342 |
| Ekonomiskt bistånd | 1 880 | 1 730 | 1 885 | 1 872 | 1 866 |
| Familjerätt | 82 | 80 | 79 | 79 | 78 |

Bilaga 8 Ekonomiskt beräkningsunderlag 2021–2023 per verksamhet

| Politisk verksamhet | | | | |
|--|--------------|--------------------|------------------|------------------|
| Belopp i tusental kronor | Nämnd | Budget 2021 | Plan 2022 | Plan 2023 |
| Basbudget (fg års kommunbidrag efter riktade nivåpåverkande beslut) | | 109 360 | 111 041 | 111 956 |
| Demografiuppräknig | | 0 | 0 | 0 |
| Prisuppräknig | | 1 646 | -1 136 | 1 896 |
| Effektivisering | | -2 541 | 1 825 | -916 |
| Kommunbidrag justerat för demografi, pris och effektivitet | | 108 465 | 111 730 | 112 936 |
| Riktade nivåpåverkande beslut | | 2 576 | 226 | 239 |
| <i>Enligt förslag samverkansavtal RÄN</i> | <i>RÄN</i> | 24 | 26 | 25 |
| <i>Enligt förslag samverkansavtal ÖFN</i> | <i>ÖFN</i> | 1 982 | 200 | 214 |
| <i>Teknisk justering inom IFN från vht Fritid till politisk vht</i> | <i>IFN</i> | 570 | 0 | 0 |
| Kommunbidrag efter riktade nivåpåverkande beslut | | 111 041 | 111 956 | 113 175 |
| Tidsbegränsade satsningar | | 250 | 6 400 | 0 |
| <i>Inventering vallokaler och lokaler för förtidsröstning 2021</i> | <i>VLN</i> | 250 | 0 | 0 |
| <i>Riksdagsval 2022</i> | <i>VLN</i> | 0 | 6 400 | 0 |
| Summa kommunbidrag politisk verksamhet | | 111 291 | 118 356 | 113 175 |

| Infrastruktur, säkerhet, skydd mm | | | | |
|--|---------------|--------------------|------------------|------------------|
| Belopp i tusental kronor | Nämnd | Budget 2021 | Plan 2022 | Plan 2023 |
| Basbudget (fg års kommunbidrag efter riktade nivåpåverkande beslut) | | 868 582 | 907 624 | 918 305 |
| Demografiuppräknig | | 0 | 0 | 0 |
| Prisuppräknig | | 12 688 | 14 825 | 15 410 |
| Effektivisering | | -18 637 | -9 322 | -7 524 |
| Kommunbidrag justerat för demografi, pris och effektivitet | | 862 633 | 913 127 | 926 191 |
| Riktade nivåpåverkande beslut | | 44 991 | 5 178 | 3 809 |
| <i>Enligt förslag samverkansavtal RÄN inkl utökad ram 2000 tkr</i> | <i>RÄN</i> | 4 041 | 0 | 0 |
| <i>MEX förvaltningsåtagande jord, skog, befintligt markinnehav</i> | <i>KS-SBF</i> | 1 200 | 0 | 0 |
| <i>Omföring från Ulleråker drift till löpande parkskötsel Ulleråker</i> | <i>KS-SBF</i> | 4 000 | 0 | 0 |
| <i>Satsning på besöksnäringen</i> | <i>KS-KLK</i> | 2 000 | 0 | 0 |
| <i>Seniorkort i kollektivtrafiken</i> | <i>KS-KLK</i> | 13 000 | 0 | 0 |
| <i>Stärkt tillsyn mot misstänkt illegal verksamhet genom myndighetssamverkan</i> | <i>MHN</i> | 500 | 500 | 0 |
| <i>Teknisk justering - naturdatabas från GSN till KS-SBF</i> | <i>GSN</i> | -1 500 | 0 | 0 |
| <i>Teknisk justering - naturdatabas från GSN till KS-SBF</i> | <i>KS-SBF</i> | 1 500 | 0 | 0 |
| <i>Teknisk justering från GSN till KTN - Biotopia, aktiviteter som rör Linnestigar, Smultronställen, Naturvårdsinformation</i> | <i>GSN</i> | -250 | 0 | 0 |

| | | | | |
|--|--------|----------------|----------------|----------------|
| Teknisk justering från KS-SBF till KS-KLK, Servicepunkter, fortsatt driftsstöd, flyttas över till Näringsliv | KS-SBF | -200 | 0 | 0 |
| Teknisk justering från KS-SBF till KS-KLK, Servicepunkter, fortsatt driftsstöd, flyttas över till Näringsliv | KS-KLK | 200 | 0 | 0 |
| Teknisk justering inom PBN från vht bostadsanpassning till vht bygglov | PBN | 3 000 | 0 | 0 |
| Teknisk justering inom PBN från vht bostadsanpassning till vht bygglov | PBN | 1 100 | 0 | 0 |
| Teknisk justering inom PBN från vht bostadsanpassning till vht bygglov | PBN | 1 200 | 0 | 0 |
| Teknisk justering inom PBN från vht bostadsanpassning till vht bygglov | PBN | 700 | 0 | 0 |
| Trygghetsinsatser i Gränby/Kvarngärdet, Sävja, Stenhagen | KS-KLK | 5 000 | 0 | 0 |
| Ulleråker förvaltning | KS-SBF | 3 800 | 0 | 0 |
| Ökade driftskostnader pga volymer från exploateringsprojekt | GSN | 3 800 | 0 | 0 |
| Ökade driftskostnader pga ökade volymer från investeringsprojekt | GSN | 1 900 | 0 | 0 |
| Enligt förslag samverkansavtal RÄN inkl utökad ram 300 tkr | RÄN | 0 | 4 678 | 0 |
| Enligt förslag samverkansavtal RÄN | RÄN | 0 | 0 | 3 809 |
| Kommunbidrag efter riktade nivåpåverkande beslut | | 907 624 | 918 305 | 930 000 |
| Tidsbegränsade satsningar | | 123 677 | 83 400 | 31 500 |
| Bidrag till STUNS energi 2021–2022 | KS-KLK | 500 | 500 | 0 |
| Digitalisering | MHN | 500 | 0 | 0 |
| Förbättrad elkraftsförsörjning 2021 | KS-SBF | 1 000 | 0 | 0 |
| Förbättring av vattenförsörjning 2021 | KS-SBF | 1 500 | 0 | 0 |
| Förbättring av vattenförsörjning på lång sikt, strategisk styrning 2021 | KS-SBF | 1 000 | 0 | 0 |
| Förändrad kapitalkostnad enligt beslutad investeringsbudget | GSN | 300 | 6 800 | 5 400 |
| Genomförande Uppsalapaketet - övergripande projektledning spårväg | KS-SBF | 4 500 | 0 | 0 |
| Handlingsplan Gottsunda/Valsätra samt trygghetsskapande åtgärder | KS-KLK | 16 700 | 16 700 | 16 700 |
| Inrättande av en AMP (Affärs- och Medborgarplats) 2021–2022 | KS-KLK | 1 500 | 1 500 | 0 |
| Jämkning av markupplåtelseavgifterna 2021–2022 | GSN | 3 800 | 3 800 | 0 |
| Kamerabevakning Dragarbrunn/Resecentrum 2021–2022 | KS-KLK | 1 000 | 1 000 | 0 |
| Klimatinvesteringar allmänt 2021–2022 | KS-KLK | 2 000 | 2 000 | 0 |
| Klimatveckan 2020–2021 | KS-KLK | 750 | 0 | 0 |
| Kommunala ordningsvakter, förstärkning i city och Gränby/Kvarngärdet 2021–2022 | KS-KLK | 2 000 | 2 000 | 0 |
| Medel 5 år 2020–2024 för att hantera tillsynsskuld/ärendemängd | PBN | 900 | 900 | 900 |
| Miljö- o vattenutredningar 2021 | KS-SBF | 3 000 | 0 | 0 |
| Ordningsvakter | KS-KLK | 4 000 | 4 000 | 4 000 |
| Planering- och projektledning Uppsala spårväg | KS-SBF | 5 000 | 0 | 0 |
| Satsning UCB möten och evenemang | KS-KLK | 2 000 | 0 | 0 |

| | | | | |
|---|--------|------------------|------------------|----------------|
| <i>Spårväg programhandling 2021</i> | KS-SBF | 3 000 | 0 | 0 |
| <i>Stöd till Urban Lab 2021–2023</i> | KS-KLK | 3 000 | 3 000 | 3 000 |
| <i>Tech-satsning 2018–2022</i> | KS-KLK | 1 000 | 1 000 | 0 |
| <i>Trygghetsbuffert, trygghetsskapande åtgärder i det offentliga rummet 2021</i> | GSN | 2 000 | 0 | 0 |
| <i>Trygghetskapande åtgärder</i> | KS-KLK | 4 000 | 1 000 | 1 000 |
| <i>Tullgarnsbron ledningsomläggning 2021</i> | GSN | 9 300 | 0 | 0 |
| <i>Ulleråker drift KS-SBF</i> | KS-SBF | 27 027 | 27 000 | 0 |
| <i>Utredningskostnader för spårväg Uppsala</i> | KS-SBF | 10 000 | 0 | 0 |
| <i>Utveckling av talangattraktioner (International House) 2020–2021</i> | KS-KLK | 750 | 0 | 0 |
| <i>VM-innebandy 2020–2021</i> | KS-KLK | 1 450 | 0 | 0 |
| <i>Årligt 10 år 2020–2029 planera och genomföra Boexpo</i> | KS-SBF | 500 | 500 | 500 |
| <i>Ökat tempo klimatomställning, klimatkrav vid upphandling o inköp, fossilfria transporter 2021–2022</i> | KS-KLK | 2 000 | 2 000 | 0 |
| <i>Ökat tempo klimatomställning, klimatkrav vid upphandling o inköp, fossilfria transporter 2021–2022</i> | KS-SBF | 3 000 | 3 000 | 0 |
| <i>Ökat tempo klimatomställning, klimatpositiv energiförsörjning 2021–2022</i> | KS-SBF | 3 000 | 3 000 | 0 |
| <i>Ökat tempo klimatomställning, klimatpositiv energiförsörjning 2021–2022</i> | GSN | 1 000 | 1 000 | 0 |
| <i>Ökat underhåll friluftsområden 2021–2022</i> | GSN | 700 | 700 | 0 |
| <i>Flygfotografering för geografisk information</i> | PBN | 0 | 2 000 | 0 |
| Summa kommunbidrag infrastruktur, säkerhet, skydd mm | | 1 031 301 | 1 001 705 | 961 500 |

| Kultur- och fritidsverksamhet | | | | |
|--|--------------|------------------------|------------------|------------------|
| Belopp i tusental kronor | Nämnd | Budget 2021 | Plan 2022 | Plan 2023 |
| Basbudget (fg års kommunbidrag efter riktade nivåpåverkande beslut) | | 676 022 | 692 474 | 702 551 |
| Demografiuppräknig | | 0 | 0 | 0 |
| Prisuppräknig | | 12 323 | 14 043 | 14 689 |
| Effektivisering | | -17 251 | -8 831 | -7 173 |
| Kommunbidrag justerat för demografi, pris och effektivitet | | 671 094 | 697 686 | 710 067 |
| Riktade nivåpåverkande beslut | | 21 380 | 4 865 | 3 325 |
| <i>Förändrad hyra enligt beslutad lokalförsörjningsplan</i> | <i>IFN</i> | 7 000 | 4 465 | 3 325 |
| <i>Inventarier nya Studenternas</i> | <i>IFN</i> | 1 000 | 0 | 0 |
| <i>Skapa ett allaktivitetshus i Gränby</i> | <i>KTN</i> | 3 800 | 0 | 0 |
| <i>Teknisk justering från GSN till KTN - Biotopia, aktiviteter som rör Linnestigar, Smultronställen, Naturvårdsinformation</i> | <i>KTN</i> | 250 | 0 | 0 |
| <i>Teknisk justering från IFN till KS-KLK avseende ansvar och arbetsuppgifter som övergår till fastighetsstaben</i> | <i>IFN</i> | -1 000 | 0 | 0 |
| <i>Teknisk justering från UBN till IFN för simundervisning för förskoleklass (Fyrishov)</i> | <i>IFN</i> | 6 400 | 0 | 0 |
| <i>Teknisk justering inom IFN från vht Fritid till politisk vht</i> | <i>IFN</i> | -570 | 0 | 0 |
| <i>Utbildnings- o fritidsaktiviteter i direkt anslutning till skolan</i> | <i>KTN</i> | 1 500 | 0 | 0 |
| <i>Ökade lokalkostnader enligt lokalförsörjningsplan</i> | <i>KTN</i> | 1 000 | 0 | 0 |
| <i>Ökat föreningsstöd</i> | <i>IFN</i> | 1 000 | 0 | 0 |
| <i>Övertagande UKFAB:s kulturdel i Gottsunda</i> | <i>KTN</i> | 1 000 | 0 | 0 |
| <i>Nyckelfria anläggningar</i> | <i>IFN</i> | 0 | 400 | 0 |
| Kommunbidrag efter riktade nivåpåverkande beslut | | 692 474 | 702 551 | 713 392 |
| Tidsbegränsade satsningar | | 7 200 | 3 950 | 0 |
| <i>Coronafond för kulturlivet</i> | <i>KTN</i> | 4 000 | 0 | 0 |
| <i>Låna kulturbiljetter på biblioteket 2021-2022</i> | <i>KTN</i> | 200 | 200 | 0 |
| <i>Satsning lovaktiviteter för barn och ungdomar 2021-2022</i> | <i>KTN</i> | 3 000 | 3 000 | 0 |
| <i>Bryta kriminellt beteende i mellanstadiet 2021-2022</i> | <i>KTN</i> | 0 | 750 | 0 |
| Summa kommunbidrag kultur- och fritidsverksamhet | | 699 674 | 706 501 | 713 392 |

| Pedagogisk verksamhet | | | | |
|---|--------------|------------------------|------------------|------------------|
| Belopp i tusental kronor | Nämnd | Budget 2021 | Plan 2022 | Plan 2023 |
| Basbudget (fg års kommunbidrag efter riktade nivåpåverkande beslut) | | 5 596 329 | 5 718 901 | 5 871 824 |
| Demografiuppräknning | | 129 707 | 109 059 | 99 902 |
| Prisuppräknning | | 104 385 | 118 190 | 124 870 |
| Effektivisering | | -106 410 | -74 326 | -60 965 |
| Kommunbidrag justerat för demografi, pris och effektivitet | | 5 724 011 | 5 871 824 | 6 035 631 |
| Riktade nivåpåverkande beslut | | -5 110 | 0 | 0 |
| <i>Satsning lärarassistenter grundskola</i> | <i>UBN</i> | 2 600 | 0 | 0 |
| <i>Teknisk justering från UBN till IFN för simundervisning för förskoleklass (Fyrishov)</i> | <i>UBN</i> | -6 400 | 0 | 0 |
| <i>Teknisk justering från UBN till SCN för Triple P (föräldrautbildning barn 1-5 år)</i> | <i>UBN</i> | -2 310 | 0 | 0 |
| <i>Ökade lokalkostnader enligt lokalförsörjningsplan</i> | <i>KTN</i> | 1 000 | 0 | 0 |
| Kommunbidrag efter riktade nivåpåverkande beslut | | 5 718 901 | 5 871 824 | 6 035 631 |
| Tidsbegränsade satsningar | | 15 455 | 14 705 | 11 105 |
| <i>Bryta kriminellt beteende i mellanstadiet 2021-2022</i> | <i>KTN</i> | 750 | 0 | 0 |
| <i>Närvarokoordinatorer 2021-2022</i> | <i>UBN</i> | 3 000 | 3 000 | 0 |
| <i>Årligt riktat statsbidrag, kvalitetspengar i förskolan</i> | <i>UBN</i> | 11 105 | 11 105 | 11 105 |
| <i>Öka andel barn 3-5 år i förskola, framförallt i utsatta områden 2021-2022</i> | <i>UBN</i> | 600 | 600 | 0 |
| Summa kommunbidrag pedagogisk verksamhet | | 5 734 356 | 5 886 529 | 6 046 736 |

| Vård och omsorgsverksamhet | | | | |
|--|--------------|--------------------|------------------|------------------|
| Belopp i tusental kronor | Nämnd | Budget 2021 | Plan 2022 | Plan 2023 |
| Basbudget (fg års kommunbidrag efter riktade nivåpåverkande beslut) | | 4 933 675 | 5 031 935 | 5 150 678 |
| Demografiuppräknig | | 28 448 | 50 194 | 68 856 |
| Prisuppräknig | | 90 459 | 103 062 | 109 140 |
| Effektivisering | | -86 457 | -64 813 | -53 286 |
| Kommunbidrag justerat för demografi, pris och effektivitet | | 4 966 125 | 5 120 378 | 5 275 388 |
| Riktade nivåpåverkande beslut | | 65 810 | 30 300 | 30 000 |
| <i>Kompetensutveckling</i> | <i>OSN</i> | 2 500 | 0 | 0 |
| <i>Kompetensutveckling</i> | <i>ÄLN</i> | 2 500 | 0 | 0 |
| <i>LSS-bostäder</i> | <i>OSN</i> | 29 500 | 30 300 | 30 000 |
| <i>Teknisk justering från UBN till SCN för Triple P (föräldrautbildning barn 1-5 år)</i> | <i>SCN</i> | 2 310 | 0 | 0 |
| <i>Teknisk justering från vht flyktningmottagande till IFO barn och unga</i> | <i>SCN</i> | 5 000 | 0 | 0 |
| <i>Teknisk justering från vht IFO missbrukarvård mm till vht IFO barn och unga</i> | <i>SCN</i> | -1 000 | 0 | 0 |
| <i>Teknisk justering från vht IFO missbrukarvård mm till vht IFO barn och unga</i> | <i>SCN</i> | 1 000 | 0 | 0 |
| <i>Teknisk justering inom OSN från vht SäboSoL till vht LSS</i> | <i>OSN</i> | -3 000 | 0 | 0 |
| <i>Teknisk justering inom OSN från vht SäboSoL till vht LSS</i> | <i>OSN</i> | 3 000 | 0 | 0 |
| <i>Teknisk justering inom PBN från vht bostadsanpassning till vht bygglov</i> | <i>PBN</i> | -3 000 | 0 | 0 |
| <i>Teknisk justering inom PBN från vht bostadsanpassning till vht bygglov</i> | <i>PBN</i> | -1 100 | 0 | 0 |
| <i>Teknisk justering inom PBN från vht bostadsanpassning till vht bygglov</i> | <i>PBN</i> | -1 200 | 0 | 0 |
| <i>Teknisk justering inom PBN från vht bostadsanpassning till vht bygglov</i> | <i>PBN</i> | -700 | 0 | 0 |
| <i>Ökad volym LSS-insatser exkl bostäder</i> | <i>OSN</i> | 15 000 | 0 | 0 |
| <i>Ökade volymer inom barn- och ungdomsvården</i> | <i>SCN</i> | 15 000 | 0 | 0 |
| Kommunbidrag efter riktade nivåpåverkande beslut | | 5 031 935 | 5 150 678 | 5 305 388 |
| Tidsbegränsade satsningar | | 86 578 | 87 050 | 75 680 |
| <i>Avhoppverksamhet kopplat till Sluta skjut 2021-2022</i> | <i>SCN</i> | 1 500 | 1 500 | 0 |
| <i>Avhoppverksamhet kopplat till Sluta skjut 2021-2022</i> | <i>SCN</i> | 3 500 | 3 500 | 0 |
| <i>Bryta barn- o ungdomars kriminella livsstil 2021-2022</i> | <i>SCN</i> | 700 | 700 | 0 |
| <i>Bryta kriminellt beteende i mellanstadiet 2021-2022</i> | <i>SCN</i> | 750 | 750 | 0 |
| <i>Riktade insatser mot droger och kriminalitet 2021-2022</i> | <i>SCN</i> | 2 300 | 2 300 | 0 |
| <i>Socialarbetare i skolan Gränby, Sävja, Stenhagen 2021-2022</i> | <i>SCN</i> | 3 000 | 3 000 | 0 |
| <i>Årliga riktade statsbidrag för "Stärkt äldreomsorg"</i> | <i>ÄLN</i> | 2 203 | 2 217 | 2 228 |
| <i>Årliga riktade statsbidrag för "Stärkt äldreomsorg"</i> | <i>OSN</i> | 1 422 | 1 431 | 1 438 |

| | | | | |
|--|-----|------------------|------------------|------------------|
| Årliga riktade statsbidrag för "Stärkt äldreomsorg" | ÄLN | 30 096 | 30 286 | 30 439 |
| Årliga riktade statsbidrag för "Stärkt äldreomsorg" | ÄLN | 41 107 | 41 366 | 41 575 |
| Summa kommunbidrag vård och omsorgsverksamhet | | 5 118 513 | 5 237 728 | 5 381 068 |

| Särskilt riktade insatser | | | | |
|--|-------|----------------|----------------|----------------|
| Belopp i tusental kronor | Nämnd | Budget 2021 | Plan 2022 | Plan 2023 |
| Basbudget (fg års kommunbidrag efter riktade nivåpåverkande beslut) | | 180 309 | 173 781 | 175 095 |
| Demografiuppräknning | | 0 | 0 | 0 |
| Prisuppräknning | | 3 205 | 3 480 | 3 614 |
| Effektivisering | | -4 476 | -2 188 | -1 765 |
| Kommunbidrag justerat för demografi, pris och effektivitet | | 179 038 | 175 073 | 176 944 |
| Riktade nivåpåverkande beslut | | -5 257 | 22 | 24 |
| <i>Enligt förslag samverkansavtal ÖFN</i> | ÖFN | -2 257 | 22 | 24 |
| <i>Jobbcenter Gränby</i> | AMN | 2 000 | 0 | 0 |
| <i>Teknisk justering från vht flyktningmottagande till arbetsmarknad</i> | AMN | 9 055 | 0 | 0 |
| <i>Teknisk justering från vht flyktningmottagande till arbetsmarknad (Migrationsverkets ersättning täcker flyktningmottagandets kostnader)</i> | AMN | -9 055 | 0 | 0 |
| <i>Teknisk justering från vht flyktningmottagande till IFO barn och unga</i> | SCN | -5 000 | 0 | 0 |
| Kommunbidrag efter riktade nivåpåverkande beslut | | 173 781 | 175 095 | 176 968 |
| Tidsbegränsade satsningar | | 3 000 | 3 000 | 0 |
| <i>Ökad närvaro i Gränby, Stenhagen och Sävja 2020-2022</i> | AMN | 3 000 | 3 000 | 0 |
| Summa kommunbidrag särskilt riktade insatser | | 176 781 | 178 095 | 176 968 |

| Affärsverksamhet | | | | |
|--|-------|--------------|--------------|--------------|
| Belopp i tusental kronor | Nämnd | Budget 2021 | Plan 2022 | Plan 2023 |
| Basbudget (fg års kommunbidrag efter riktade nivåpåverkande beslut) | | 2 220 | 2 203 | 2 220 |
| Demografiuppräknning | | 0 | 0 | 0 |
| Prisuppräknning | | 40 | 45 | 46 |
| Effektivisering | | -57 | -28 | -23 |
| Kommunbidrag justerat för demografi, pris och effektivitet | | 2 203 | 2 220 | 2 243 |
| Riktade nivåpåverkande beslut | | 0 | 0 | 0 |
| Kommunbidrag efter riktade nivåpåverkande beslut | | 2 203 | 2 220 | 2 243 |
| Tidsbegränsade satsningar | | 0 | 0 | 0 |
| Summa kommunbidrag affärsverksamhet | | 2 203 | 2 220 | 2 243 |

| Kommunledning och gemensam verksamhet | | | | |
|---|---------------|------------------------|------------------|------------------|
| Belopp i tusental kronor | Nämnd | Budget 2021 | Plan 2022 | Plan 2023 |
| Basbudget (fg års kommunbidrag efter riktade nivåpåverkande beslut) | | 183 847 | 183 983 | 185 368 |
| Demografiuppräknning | | 0 | 0 | 0 |
| Prisuppräknning | | 3 352 | 3 731 | 3 876 |
| Effektivisering | | -5 616 | -2 346 | -1 892 |
| Kommunbidrag justerat för demografi, pris och effektivitet | | 181 583 | 185 368 | 187 352 |
| Riktade nivåpåverkande beslut | | 2 400 | 0 | 0 |
| <i>Hyra aula Brantingskola</i> | <i>KS-KLK</i> | 1 400 | 0 | 0 |
| <i>Teknisk justering från IFN till KS-KLK avseende ansvar och arbetsuppgifter som övergår till fastighetsstaben</i> | <i>KS-KLK</i> | 1 000 | 0 | 0 |
| Kommunbidrag efter riktade nivåpåverkande beslut | | 183 983 | 185 368 | 187 352 |
| Tidsbegränsade satsningar | | 26 500 | 24 000 | 0 |
| <i>Förlorade hyresintäkter bussdepå 2021–2022</i> | <i>KS-KLK</i> | 18 000 | 18 000 | 0 |
| <i>Implementering av gemensamma e-plattformar</i> | <i>KS-KLK</i> | 2 000 | 0 | 0 |
| <i>Modern arbetsplats, digitala arbetsätt</i> | <i>KS-KLK</i> | 500 | 0 | 0 |
| <i>Årligt 3 år 2020–2022 för insatser lokalförsörjningsplanering</i> | <i>KS-KLK</i> | 6 000 | 6 000 | 0 |
| Summa kommunbidrag kommunledning och gemensam verksamhet | | 210 483 | 209 368 | 187 352 |

| Alla verksamheter totalt | | | | |
|--|--------------|------------------------|-------------------|-------------------|
| Belopp i tusental kronor | Nämnd | Budget 2021 | Plan 2022 | Plan 2023 |
| Basbudget (fg års kommunbidrag efter riktade nivåpåverkande beslut) | | 12 550 344 | 12 821 942 | 13 117 997 |
| Demografiuppräknning | | 158 155 | 159 253 | 168 758 |
| Prisuppräknning | | 228 098 | 256 240 | 273 541 |
| Effektivisering | | -241 445 | -160 029 | -133 544 |
| Kommunbidrag justerat för demografi, pris och effektivitet | | 12 695 152 | 13 077 406 | 13 426 752 |
| Riktade nivåpåverkande beslut | | 126 790 | 40 591 | 37 397 |
| Kommunbidrag efter riktade nivåpåverkande beslut | | 12 821 942 | 13 117 997 | 13 464 149 |
| Tidsbegränsade satsningar | | 262 660 | 222 505 | 118 285 |
| Summa kommunbidrag alla verksamheter totalt | | 13 084 602 | 13 340 502 | 13 582 434 |

| Riktade beslut totalt (nivåpåverkande och tidsbegränsade satsningar) | | | | |
|--|--------------|------------------------|------------------|------------------|
| Belopp i tusental kronor | Nämnd | Budget 2021 | Plan 2022 | Plan 2023 |
| Politisk verksamhet | | 2 826 | 6 626 | 239 |
| Infrastruktur mm | | 168 668 | 88 578 | 35 309 |
| Kultur- och fritidsverksamhet | | 28 580 | 8 815 | 3 325 |
| Pedagogisk verksamhet | | 10 345 | 14 705 | 11 105 |
| Vård och omsorgsverksamhet | | 152 388 | 117 350 | 105 680 |
| Affärsverksamhet | | 0 | 0 | 0 |
| Särskilt riktade insatser | | -2 257 | 3 022 | 24 |
| Kommunledning och gemensam verksamhet | | 28 900 | 24 000 | 0 |
| Summa kommunbidrag per verksamhet | | 389 450 | 263 096 | 155 682 |

Bilaga 9 Ekonomiskt beräkningsunderlag 2021–2023 per nämnd

| Arbetsmarknadsnämnden | | | | |
|--|---------------------------|--------------------|------------------|------------------|
| Belopp i tusental kronor | Verksamhet | Budget 2021 | Plan 2022 | Plan 2023 |
| Basbudget (fg års kommunbidrag efter riktade nivåpåverkande beslut) | | 795 888 | 792 139 | 798 102 |
| Demografiuppräknig | | 0 | 0 | 0 |
| Prisuppräknig | | 14 510 | 16 065 | 16 689 |
| Effektivisering | | -20 259 | -10 102 | -8 147 |
| Kommunbidrag justerat för demografi, pris och effektivitet | | 790 139 | 798 102 | 806 644 |
| Riktade nivåpåverkande beslut | | 2 000 | 0 | 0 |
| <i>Jobbcenter Gränby</i> | <i>Arbetsmarknad</i> | 2 000 | 0 | 0 |
| <i>Teknisk justering från vht flyktingmottagande till arbetsmarknad</i> | <i>Arbetsmarknad</i> | 9 055 | 0 | 0 |
| <i>Teknisk justering från vht flyktingmottagande till arbetsmarknad (Migrationsverkets ersättning täcker flyktingmottagandets kostnader)</i> | <i>Flyktingmottagande</i> | -9 055 | 0 | 0 |
| Kommunbidrag efter riktade nivåpåverkande beslut | | 792 139 | 798 102 | 806 644 |
| Tidsbegränsade satsningar | | 3 000 | 3 000 | 0 |
| <i>Ökad närvaro i Gränby, Stenhagen och Sävja 2020–2022</i> | <i>Arbetsmarknad</i> | 3 000 | 3 000 | 0 |
| Kommunbidrag inkl nivåpåverkande beslut och tidsbegränsade satsningar | | 795 139 | 801 102 | 806 644 |
| Kommunbidrag totalt per verksamhet | | 795 139 | 801 102 | 806 644 |
| Arbetsmarknad | | 164 638 | 165 855 | 164 597 |
| Grundläggande vuxenutbildning | | 24 900 | 25 087 | 25 356 |
| Gymnasial vuxenutbildning mm | | 74 803 | 75 366 | 76 173 |
| IFO, ekonomiskt bistånd | | 449 753 | 453 138 | 457 987 |
| Infrastruktur | | 6 256 | 6 303 | 6 371 |
| Kultur, övrigt | | 1 989 | 2 004 | 2 026 |
| Politisk verksamhet | | 1 801 | 1 815 | 1 834 |
| SFI | | 70 999 | 71 534 | 72 300 |

| Gatu- och samhällsmiljönämnd | | | | |
|--|----------------------|--------------------|------------------|------------------|
| Belopp i tusental kronor | Verksamhet | Budget 2021 | Plan 2022 | Plan 2023 |
| Basbudget (fg års kommunbidrag efter riktade nivåpåverkande beslut) | | 510 546 | 510 807 | 514 652 |
| Demografiuppräknning | | 0 | 0 | 0 |
| Prisuppräknning | | 9 307 | 10 359 | 10 761 |
| Effektivisering | | -12 996 | -6 514 | -5 254 |
| Kommunbidrag justerat för demografi, pris och effektivitet | | 506 857 | 514 652 | 520 159 |
| Riktade nivåpåverkande beslut | | 3 950 | 0 | 0 |
| <i>Teknisk justering - naturdatabas från GSN till KS-SBF</i> | <i>Infrastruktur</i> | -1 500 | 0 | 0 |
| <i>Teknisk justering från GSN till KTN - Biotopia, aktiviteter som rör Linnestigar, Smultronställen, Naturvårdsinformation</i> | <i>Infrastruktur</i> | -250 | 0 | 0 |
| <i>Ökade driftskostnader pga volymer från exploateringsprojekt</i> | <i>Infrastruktur</i> | 3 800 | 0 | 0 |
| <i>Ökade driftskostnader pga ökade volymer från investeringsprojekt</i> | <i>Infrastruktur</i> | 1 900 | 0 | 0 |
| Kommunbidrag efter riktade nivåpåverkande beslut | | 510 807 | 514 652 | 520 159 |
| Tidsbegränsade satsningar | | 17 100 | 12 300 | 5 400 |
| <i>Förändrad kapitalkostnad enligt beslutad investeringsbudget</i> | <i>Infrastruktur</i> | 300 | 6 800 | 5 400 |
| <i>Jämkning av markupplåtelseavgifterna 2021–2022</i> | <i>Infrastruktur</i> | 3 800 | 3 800 | 0 |
| <i>Trygghetsbuffert, trygghetsskapande åtgärder i det offentliga rummet 2021</i> | <i>Infrastruktur</i> | 2 000 | 0 | 0 |
| <i>Tullgarnsbron ledningsomläggning 2021</i> | <i>Infrastruktur</i> | 9 300 | 0 | 0 |
| <i>Ökat tempo klimatomställning, klimatpositiv energiförsörjning 2021–2022</i> | <i>Infrastruktur</i> | 1 000 | 1 000 | 0 |
| <i>Ökat underhåll friluftsområden 2021–2022</i> | <i>Infrastruktur</i> | 700 | 700 | 0 |
| Kommunbidrag inkl. nivåpåverkande beslut och tidsbegränsade satsningar | | 527 907 | 526 952 | 525 559 |
| Kommunbidrag totalt per verksamhet | | 527 907 | 526 952 | 525 559 |
| Affärsverksamhet | | 2 203 | 2 220 | 2 243 |
| Färdtjänst | | 60 724 | 61 181 | 61 835 |
| Infrastruktur | | 463 289 | 461 848 | 459 759 |
| Politisk verksamhet | | 1 691 | 1 703 | 1 722 |

| Idrotts- och fritidsnämnden | | | | |
|---|----------------------------|--------------------|------------------|------------------|
| Belopp i tusental kronor | Verksamhet | Budget 2021 | Plan 2022 | Plan 2023 |
| Basbudget (fg års kommunbidrag efter riktade nivåpåverkande beslut) | | 335 685 | 347 659 | 355 141 |
| Demografiuppräknig | | 0 | 0 | 0 |
| Prisuppräknig | | 6 119 | 7 051 | 7 426 |
| Effektivisering | | -8 545 | -4 434 | -3 626 |
| Kommunbidrag justerat för demografi, pris och effektivitet | | 333 259 | 350 276 | 358 941 |
| Riktade nivåpåverkande beslut | | 14 400 | 4 865 | 3 325 |
| <i>Förändrad hyra enligt beslutad lokalförsörjningsplan</i> | <i>Fritid, övrigt</i> | 7 000 | 4 465 | 3 325 |
| <i>Inventarier nya Studenternas</i> | <i>Fritid, övrigt</i> | 1 000 | 0 | 0 |
| <i>Teknisk justering från IFN till KS-KLK avseende ansvar och arbetsuppgifter som övergår till fastighetsstaben</i> | <i>Fritid, övrigt</i> | -1 000 | 0 | 0 |
| <i>Teknisk justering från UBN till IFN för simundervisning för förskoleklass (Fyrishov)</i> | <i>Fritid, övrigt</i> | 6 400 | 0 | 0 |
| <i>Teknisk justering inom IFN från vht Fritid till politisk vht</i> | <i>Fritid, övrigt</i> | -570 | 0 | 0 |
| <i>Teknisk justering inom IFN från vht Fritid till politisk vht</i> | <i>Politisk verksamhet</i> | 570 | 0 | 0 |
| <i>Ökat föreningsstöd</i> | <i>Fritid, övrigt</i> | 1 000 | 0 | 0 |
| <i>Nyckelfria anläggningar</i> | <i>Fritid, övrigt</i> | 0 | 400 | 0 |
| Kommunbidrag efter riktade nivåpåverkande beslut | | 347 659 | 355 141 | 362 266 |
| Tidsbegränsade satsningar | | 0 | 0 | 0 |
| Kommunbidrag inkl. nivåpåverkande beslut och tidsbegränsade satsningar | | 347 659 | 355 141 | 362 266 |
| Kommunbidrag totalt per verksamhet | | | | |
| Fritid, övrigt | | 346 096 | 353 566 | 360 674 |
| Politisk verksamhet | | 1 563 | 1 575 | 1 592 |

| Kommunstyrelsen - kommunledningskontoret | | | | |
|---|---------------------------------|--------------------|------------------|------------------|
| Belopp i tusental kronor | Verksamhet | Budget 2021 | Plan 2022 | Plan 2023 |
| Basbudget (fg års kommunbidrag efter riktade nivåpåverkande beslut) | | 380 021 | 397 941 | 400 937 |
| Demografiuppräknig | | 0 | 0 | 0 |
| Prisuppräknig | | 6 928 | 8 070 | 8 382 |
| Effektivisering | | -11 608 | -5 074 | -4 092 |
| Kommunbidrag justerat för demografi, pris och effektivitet | | 375 341 | 400 937 | 405 227 |
| Riktade nivåpåverkande beslut | | 22 600 | 0 | 0 |
| <i>Hyra aula Brantingskola</i> | <i>Administration, fördelas</i> | 1 400 | 0 | 0 |
| <i>Satsning på besöksnäringen</i> | <i>Infrastruktur</i> | 2 000 | 0 | 0 |
| <i>Seniorkort i kollektivtrafiken</i> | <i>Infrastruktur</i> | 13 000 | 0 | 0 |
| <i>Teknisk justering från IFN till KS-KLK avseende ansvar och arbetsuppgifter som övergår till fastighetsstaben</i> | <i>Administration, fördelas</i> | 1 000 | 0 | 0 |
| <i>Teknisk justering från KS-SBF till KS-KLK, Servicepunkter, fortsatt driftsstöd, flyttas över till Näringsliv</i> | <i>Infrastruktur</i> | 200 | 0 | 0 |
| <i>Trygghetsinsatser i Gränby/Kvarngärdet, Sävja, Stenhagen</i> | <i>Infrastruktur</i> | 5 000 | 0 | 0 |
| Kommunbidrag efter riktade nivåpåverkande beslut | | 397 941 | 400 937 | 405 227 |
| Tidsbegränsade satsningar | | 69 150 | 58 700 | 24 700 |
| <i>Bidrag till STUNS energi 2021–2022</i> | <i>Infrastruktur</i> | 500 | 500 | 0 |
| <i>Förlorade hyresintäkter bussdepå 2021–2022</i> | <i>Administration, fördelas</i> | 18 000 | 18 000 | 0 |
| <i>Handlingsplan Gottsunda/Valsätra samt trygghetskapande åtgärder</i> | <i>Infrastruktur</i> | 16 700 | 16 700 | 16 700 |
| <i>Implementering av gemensamma e-plattformar</i> | <i>Administration, fördelas</i> | 2 000 | 0 | 0 |
| <i>Inrättande av en AMP (Affärs- och Medborgarplats) 2021–2022</i> | <i>Infrastruktur</i> | 1 500 | 1 500 | 0 |
| <i>Kamerabevakning Dragarbrunn/Resecentrum 2021–2022</i> | <i>Infrastruktur</i> | 1 000 | 1 000 | 0 |
| <i>Klimatinvesteringar allmänt 2021–2022</i> | <i>Infrastruktur</i> | 2 000 | 2 000 | 0 |
| <i>Klimatvecklan 2020–2021</i> | <i>Infrastruktur</i> | 750 | 0 | 0 |
| <i>Kommunala ordningsvakter, förstärkning i city och Gränby/Kvarngärdet 2021–2022</i> | <i>Infrastruktur</i> | 2 000 | 2 000 | 0 |
| <i>Modern arbetsplats, digitala arbetsätt</i> | <i>Administration, fördelas</i> | 500 | 0 | 0 |
| <i>Ordningsvakter</i> | <i>Infrastruktur</i> | 4 000 | 4 000 | 4 000 |
| <i>Satsning UCB möten och evenemang</i> | <i>Infrastruktur</i> | 2 000 | 0 | 0 |
| <i>Stöd till Urban Lab 2021–2023</i> | <i>Infrastruktur</i> | 3 000 | 3 000 | 3 000 |
| <i>Tech-satsning 2018–2022</i> | <i>Infrastruktur</i> | 1 000 | 1 000 | 0 |
| <i>Trygghetskapande åtgärder</i> | <i>Infrastruktur</i> | 4 000 | 1 000 | 1 000 |
| <i>Utveckling av talangattraktioner (International House) 2020–2021</i> | <i>Infrastruktur</i> | 750 | 0 | 0 |
| <i>VM-innebandy 2020–2021</i> | <i>Infrastruktur</i> | 1 450 | 0 | 0 |

| | | | | |
|--|-----------------------------|----------------|----------------|----------------|
| Årligt 3 år 2020–2022 för insatser lokalförsörjningsplanering | Administration, fördelas | 6 000 | 6 000 | 0 |
| Ökat tempo klimatomställning, klimatkrav vid upphandling o inköp, fossilfria transporter 2021–2022 | Infrastruktur | 2 000 | 2 000 | 0 |
| Kommunbidrag inkl. nivåpåverkande beslut och tidsbegränsade satsningar | | 467 091 | 459 637 | 429 927 |

| | | | | |
|---|--|----------------|----------------|----------------|
| Kommunbidrag totalt per verksamhet | | 467 091 | 459 637 | 429 927 |
| Administration, fördelas | | 210 483 | 209 368 | 187 352 |
| Fritid, övrigt | | 1 204 | 1 213 | 1 226 |
| Infrastruktur | | 182 175 | 175 276 | 166 780 |
| Kultur, övrigt | | 7 188 | 7 242 | 7 319 |
| Politisk verksamhet | | 66 041 | 66 538 | 67 250 |

| Kommunstyrelsen - Stadsbyggnadsförvaltning | | | | |
|--|-------------------|--------------------|------------------|------------------|
| Belopp i tusental kronor | Verksamhet | Budget 2021 | Plan 2022 | Plan 2023 |
| Basbudget (fg års kommunbidrag efter riktade nivåpåverkande beslut) | | 60 315 | 69 873 | 70 399 |
| Demografiuppräknig | | 0 | 0 | 0 |
| Prisuppräknig | | 1 100 | 1 417 | 1 472 |
| Effektivisering | | -1 842 | -891 | -719 |
| Kommunbidrag justerat för demografi, pris och effektivitet | | 59 573 | 70 399 | 71 152 |
| Riktade nivåpåverkande beslut | | 10 300 | 0 | 0 |
| MEX förvaltningsåtagande jord, skog, befintligt markinnehav | Infrastruktur | 1 200 | 0 | 0 |
| Omföring från Ulleråker drift till löpande parkskötsel Ulleråker | Infrastruktur | 4 000 | 0 | 0 |
| Teknisk justering - naturdatabas från GSN till KS-SBF | Infrastruktur | 1 500 | 0 | 0 |
| Teknisk justering från KS-SBF till KS-KLK, Servicepunkter, fortsatt driftsstöd, flyttas över till Näringsliv | Infrastruktur | -200 | 0 | 0 |
| Ulleråker förvaltning | Infrastruktur | 3 800 | 0 | 0 |
| Kommunbidrag efter riktade nivåpåverkande beslut | | 69 873 | 70 399 | 71 152 |
| Tidsbegränsade satsningar | | 62 527 | 33 500 | 500 |
| Förbättrad elkraftsförsörjning 2021 | Infrastruktur | 1 000 | 0 | 0 |
| Förbättring av vattenförsörjning 2021 | Infrastruktur | 1 500 | 0 | 0 |
| Förbättring av vattenförsörjning på lång sikt, strategisk styrning 2021 | Infrastruktur | 1 000 | 0 | 0 |
| Genomförande Uppsalapaketet - övergripande projektledning spårväg | Infrastruktur | 4 500 | 0 | 0 |
| Miljö- o vattenutredningar 2021 | Infrastruktur | 3 000 | 0 | 0 |
| Planering- och projektledning Uppsala spårväg | Infrastruktur | 5 000 | 0 | 0 |
| Spårväg programhandling 2021 | Infrastruktur | 3 000 | 0 | 0 |
| Ulleråker drift KS-SBF | Infrastruktur | 27 027 | 27 000 | 0 |

| | | | | |
|---|----------------------|----------------|----------------|---------------|
| <i>Utredningskostnader för spårväg Uppsala</i> | <i>Infrastruktur</i> | 10 000 | 0 | 0 |
| <i>Årligt 10 år 2020–2029 planera och genomföra Boexpo</i> | <i>Infrastruktur</i> | 500 | 500 | 500 |
| <i>Ökat tempo klimatomställning, klimatkrav vid upphandling o inköp, fossilfria transporter 2021–2022</i> | <i>Infrastruktur</i> | 3 000 | 3 000 | 0 |
| <i>Ökat tempo klimatomställning, klimatpositiv energiförsörjning 2021–2022</i> | <i>Infrastruktur</i> | 3 000 | 3 000 | 0 |
| Kommunbidrag inkl. nivåpåverkande beslut och tidsbegränsade satsningar | | 132 400 | 103 899 | 71 652 |
| Kommunbidrag totalt per verksamhet | | 132 400 | 103 899 | 71 652 |
| Infrastruktur | | 132 400 | 103 899 | 71 652 |

| Kulturnämnden | | | | |
|--|---------------------------|--------------------|------------------|------------------|
| Belopp i tusental kronor | Verksamhet | Budget 2021 | Plan 2022 | Plan 2023 |
| Basbudget (fg års kommunbidrag efter riktade nivåpåverkande beslut) | | 365 896 | 371 803 | 374 601 |
| Demografiuppräknig | | 0 | 0 | 0 |
| Prisuppräknig | | 6 670 | 7 540 | 7 832 |
| Effektivisering | | -9 313 | -4 742 | -3 825 |
| Kommunbidrag justerat för demografi, pris och effektivitet | | 363 253 | 374 601 | 378 608 |
| Riktade nivåpåverkande beslut | | 8 550 | 0 | 0 |
| <i>Skapa ett allaktivitetshus i Gränby</i> | <i>Fritid, övrigt</i> | 3 800 | 0 | 0 |
| <i>Teknisk justering från GSN till KTN - Biotopia, aktiviteter som rör Linnestigar, Smultronställen, Naturvårdsinformation</i> | <i>Kultur, övrigt</i> | 250 | 0 | 0 |
| <i>Utbildnings- o fritidsaktiviteter i direkt anslutning till skolan</i> | <i>Fritid, övrigt</i> | 1 500 | 0 | 0 |
| <i>Ökade lokalkostnader enligt lokalförsörjningsplan</i> | <i>Öppen fritidsverks</i> | 1 000 | 0 | 0 |
| <i>Ökade lokalkostnader enligt lokalförsörjningsplan</i> | <i>Fritidsgårdar</i> | 1 000 | 0 | 0 |
| <i>Övertagande UKFAB:s kulturdel i Gottsunda</i> | <i>Fritid, övrigt</i> | 1 000 | 0 | 0 |
| Kommunbidrag efter riktade nivåpåverkande beslut | | 371 803 | 374 601 | 378 608 |
| Tidsbegränsade satsningar | | 7 950 | 3 950 | 0 |
| <i>Bryta kriminellt beteende i mellanstadiet 2021–2022</i> | <i>Fritid, övrigt</i> | 750 | 750 | 0 |
| <i>Coronafond för kulturlivet</i> | <i>Kultur, övrigt</i> | 4 000 | 0 | 0 |
| <i>Låna kulturbiljetter på biblioteket 2021–2022</i> | <i>Bibliotek</i> | 200 | 200 | 0 |
| <i>Satsning lovaktiviteter för barn och ungdomar 2021–2022</i> | <i>Fritid, övrigt</i> | 3 000 | 3 000 | 0 |
| Kommunbidrag inkl nivåpåverkande beslut och tidsbegränsade satsningar | | 379 753 | 378 551 | 378 608 |
| Kommunbidrag totalt per verksamhet | | 379 753 | 378 551 | 378 608 |
| Bibliotek | | 99 700 | 100 449 | 101 322 |
| Fritid, övrigt | | 51 274 | 52 387 | 49 157 |
| Fritidsgårdar | | 40 836 | 41 143 | 41 583 |
| Kultur, övrigt | | 103 217 | 99 964 | 101 033 |
| Musik och kulturskola | | 48 090 | 48 452 | 48 970 |
| Politisk verksamhet | | 1 852 | 1 866 | 1 886 |
| Öppen fritidsverks | | 34 784 | 34 290 | 34 657 |

| Miljö- och hälsoskydds nämnden | | | | |
|--|----------------------|--------------------|------------------|------------------|
| Belopp i tusental kronor | Verksamhet | Budget 2021 | Plan 2022 | Plan 2023 |
| Basbudget (fg års kommunbidrag efter riktade nivåpåverkande beslut) | | 24 684 | 25 004 | 25 692 |
| Demografiuppräknig | | 0 | 0 | 0 |
| Prisuppräknig | | 449 | 507 | 537 |
| Effektivisering | | -629 | -319 | -263 |
| Kommunbidrag justerat för demografi, pris och effektivitet | | 24 504 | 25 192 | 25 966 |
| Riktade nivåpåverkande beslut | | 500 | 500 | 0 |
| <i>Stärkt tillsyn mot misstänkt illegal verksamhet genom myndighetssamverkan</i> | <i>Infrastruktur</i> | 500 | 500 | 0 |
| Kommunbidrag efter riktade nivåpåverkande beslut | | 25 004 | 25 692 | 25 966 |
| Tidsbegränsade satsningar | | 500 | 0 | 0 |
| <i>Digitalisering</i> | <i>Infrastruktur</i> | 500 | 0 | 0 |
| Kommunbidrag inkl nivåpåverkande beslut och tidsbegränsade satsningar | | 25 504 | 25 692 | 25 966 |
| Kommunbidrag totalt per verksamhet | | 25 504 | 25 692 | 25 966 |
| Fritid, övrigt | | 80 | 81 | 82 |
| Infrastruktur | | 24 270 | 24 449 | 24 710 |
| Politisk verksamhet | | 1 154 | 1 162 | 1 174 |

| Namngivningsnämnden | | | | |
|--|-------------------|--------------------|------------------|------------------|
| Belopp i tusental kronor | Verksamhet | Budget 2021 | Plan 2022 | Plan 2023 |
| Basbudget (fg års kommunbidrag efter riktade nivåpåverkande beslut) | | 1 638 | 1 627 | 1 639 |
| Demografiuppräknig | | 0 | 0 | 0 |
| Prisuppräknig | | 30 | 33 | 34 |
| Effektivisering | | -41 | -21 | -17 |
| Kommunbidrag justerat för demografi, pris och effektivitet | | 1 627 | 1 639 | 1 656 |
| Riktade nivåpåverkande beslut | | 0 | 0 | 0 |
| Kommunbidrag efter riktade nivåpåverkande beslut | | 1 627 | 1 639 | 1 656 |
| Tidsbegränsade satsningar | | 0 | 0 | 0 |
| Kommunbidrag inkl nivåpåverkande beslut och tidsbegränsade satsningar | | 1 627 | 1 639 | 1 656 |
| Kommunbidrag totalt per verksamhet | | 1 627 | 1 639 | 1 656 |
| Infrastruktur | | 1 186 | 1 195 | 1 208 |
| Politisk verksamhet | | 441 | 444 | 448 |

| Omsorgsnämnden | | | | |
|--|--|--------------------|------------------|------------------|
| Belopp i tusental kronor | Verksamhet | Budget 2021 | Plan 2022 | Plan 2023 |
| Basbudget (fg års kommunbidrag efter riktade nivåpåverkande beslut) | | 1 706 893 | 1 769 093 | 1 814 237 |
| Demografiuppräknig | | 1 451 | 1 517 | 1 200 |
| Prisuppräknig | | 31 143 | 35 908 | 37 961 |
| Effektivisering | | -17 394 | -22 581 | -18 534 |
| Kommunbidrag justerat för demografi, pris och effektivitet | | 1 722 093 | 1 783 937 | 1 834 864 |
| Riktade nivåpåverkande beslut | | 47 000 | 30 300 | 30 000 |
| <i>Kompetensutveckling</i> | <i>Insatser enligt LSS</i> | 2 500 | 0 | 0 |
| <i>LSS-bostäder</i> | <i>Insatser enligt LSS</i> | 29 500 | 30 300 | 30 000 |
| <i>Teknisk justering inom OSN från vht SäboSoL till vht LSS</i> | <i>Särskilt boende, funktionsnedsättning</i> | -3 000 | 0 | 0 |
| <i>Teknisk justering inom OSN från vht SäboSoL till vht LSS</i> | <i>Insatser enligt LSS</i> | 3 000 | 0 | 0 |
| <i>Ökad volym LSS-insatser exkl bostäder</i> | <i>Insatser enligt LSS</i> | 15 000 | 0 | 0 |
| Kommunbidrag efter riktade nivåpåverkande beslut | | 1 769 093 | 1 814 237 | 1 864 864 |
| Tidsbegränsade satsningar | | 1 422 | 1 431 | 1 438 |
| <i>Årliga riktade statsbidrag för "Stärkt äldreomsorg"</i> | <i>Särskilt boende, äldre 65-79 år</i> | 1 422 | 1 431 | 1 438 |
| Kommunbidrag inkl nivåpåverkande beslut och tidsbegränsade satsningar | | 1 770 515 | 1 815 668 | 1 866 302 |
| Kommunbidrag totalt per verksamhet | | 1 770 515 | 1 815 668 | 1 866 302 |
| Insatser enligt LSS | | 1 302 223 | 1 342 324 | 1 386 688 |
| Ordinärt boende, funktionsnedsättning | | 172 301 | 173 598 | 175 456 |
| Ordinärt boende, äldre | | 7 677 | 7 892 | 8 114 |
| Politisk verksamhet | | 2 411 | 2 429 | 2 455 |
| Särskilt boende, funktionsnedsättning | | 179 111 | 180 459 | 182 390 |
| Särskilt boende, äldre | | 73 103 | 75 024 | 76 894 |
| Öppna insatser, funktionsnedsättning | | 33 689 | 33 942 | 34 305 |

| Plan- och byggnadsnämnden | | | | |
|---|--|--------------------|------------------|------------------|
| Belopp i tusental kronor | Verksamhet | Budget 2021 | Plan 2022 | Plan 2023 |
| Basbudget (fg års kommunbidrag efter riktade nivåpåverkande beslut) | | 78 062 | 77 832 | 78 908 |
| Demografiuppräknig | | 337 | 487 | 645 |
| Prisuppräknig | | 1 428 | 1 587 | 1 663 |
| Effektivisering | | -1 995 | -998 | -813 |
| Kommunbidrag justerat för demografi, pris och effektivitet | | 77 832 | 78 908 | 80 403 |
| Riktade nivåpåverkande beslut | | 0 | 0 | 0 |
| <i>Teknisk justering inom PBN från vht bostadsanpassning till vht bygglov</i> | <i>Ordinärt boende, funktionsnedsättning</i> | -3 000 | 0 | 0 |
| <i>Teknisk justering inom PBN från vht bostadsanpassning till vht bygglov</i> | <i>Infrastruktur</i> | 3 000 | 0 | 0 |
| <i>Teknisk justering inom PBN från vht bostadsanpassning till vht bygglov</i> | <i>Infrastruktur</i> | 1 100 | 0 | 0 |
| <i>Teknisk justering inom PBN från vht bostadsanpassning till vht bygglov</i> | <i>Ordinärt boende, äldre 65-79 år</i> | -1 100 | 0 | 0 |
| <i>Teknisk justering inom PBN från vht bostadsanpassning till vht bygglov</i> | <i>Ordinärt boende, äldre 80-89 år</i> | -1 200 | 0 | 0 |
| <i>Teknisk justering inom PBN från vht bostadsanpassning till vht bygglov</i> | <i>Infrastruktur</i> | 1 200 | 0 | 0 |
| <i>Teknisk justering inom PBN från vht bostadsanpassning till vht bygglov</i> | <i>Ordinärt boende, äldre 90-w år</i> | -700 | 0 | 0 |
| <i>Teknisk justering inom PBN från vht bostadsanpassning till vht bygglov</i> | <i>Infrastruktur</i> | 700 | 0 | 0 |
| Kommunbidrag efter riktade nivåpåverkande beslut | | 77 832 | 78 908 | 80 403 |
| Tidsbegränsade satsningar | | 900 | 2 900 | 900 |
| <i>Medel 5 år 2020-2024 för att hantera tillsynsskuld/ärendemängd</i> | <i>Infrastruktur</i> | 900 | 900 | 900 |
| <i>Flygfotografering för geografisk information</i> | <i>Infrastruktur</i> | 0 | 2 000 | 0 |
| Kommunbidrag inkl. nivåpåverkande beslut och tidsbegränsade satsningar | | 78 732 | 81 808 | 81 303 |
| Kommunbidrag totalt per verksamhet | | 78 732 | 81 808 | 81 303 |
| Infrastruktur | | 45 097 | 47 429 | 45 905 |
| Ordinärt boende, funktionsnedsättning | | 11 559 | 11 646 | 11 771 |
| Ordinärt boende, äldre | | 20 001 | 20 642 | 21 513 |
| Politisk verksamhet | | 2 075 | 2 091 | 2 114 |

| Räddningsnämnden | | | | |
|--|----------------------------|--------------------|------------------|------------------|
| Belopp i tusental kronor | Verksamhet | Budget 2021 | Plan 2022 | Plan 2023 |
| Basbudget (fg års kommunbidrag efter riktade nivåpåverkande beslut) | | 173 807 | 177 872 | 182 576 |
| Riktade nivåpåverkande beslut | | 4 065 | 4 704 | 3 834 |
| <i>Enligt förslag samverkansavtal RÄN</i> | <i>Politisk verksamhet</i> | 24 | 26 | 25 |
| <i>Enligt förslag samverkansavtal RÄN inkl utökad ram 2000 tkr</i> | <i>Infrastruktur</i> | 4 041 | 0 | 0 |
| <i>Enligt förslag samverkansavtal RÄN inkl utökad ram 300 tkr</i> | <i>Infrastruktur</i> | 0 | 4 678 | 0 |
| <i>Enligt förslag samverkansavtal RÄN</i> | <i>Infrastruktur</i> | 0 | 0 | 3 809 |
| Kommunbidrag inkl nivåpåverkande beslut och tidsbegränsade satsningar | | 177 872 | 182 576 | 186 410 |
| Kommunbidrag totalt per verksamhet | | 177 872 | 182 576 | 186 410 |
| Infrastruktur | | 176 628 | 181 306 | 185 115 |
| Politisk verksamhet | | 1 244 | 1 270 | 1 295 |

| Socialnämnden | | | | |
|--|-------------------|--------------------|------------------|------------------|
| Belopp i tusental kronor | Verksamhet | Budget 2021 | Plan 2022 | Plan 2023 |
| Basbudget (fg års kommunbidrag efter riktade nivåpåverkande beslut) | | 787 821 | 799 437 | 805 454 |
| Demografiuppräknning | | 0 | 0 | 0 |
| Prisuppräknning | | 14 361 | 16 212 | 16 842 |
| Effektivisering | | -20 055 | -10 195 | -8 222 |
| Kommunbidrag justerat för demografi, pris och effektivitet | | 782 127 | 805 454 | 814 074 |
| Riktade nivåpåverkande beslut | | 17 310 | 0 | 0 |
| <i>Teknisk justering från UBN till SCN för Triple P (föräldrautbildning barn 1-5 år)</i> | | 2 310 | 0 | 0 |
| <i>Teknisk justering från vht flyktingmottagande till IFO barn och unga</i> | | -5 000 | 0 | 0 |
| <i>Teknisk justering från vht flyktingmottagande till IFO barn och unga</i> | | 5 000 | 0 | 0 |
| <i>Teknisk justering från vht IFO missbrukarvård mm till vht IFO barn och unga</i> | | -1 000 | 0 | 0 |
| <i>Teknisk justering från vht IFO missbrukarvård mm till vht IFO barn och unga</i> | | 1 000 | 0 | 0 |
| <i>Ökade volymer inom barn- och ungdomsvården</i> | | 15 000 | 0 | 0 |
| Kommunbidrag efter riktade nivåpåverkande beslut | | 799 437 | 805 454 | 814 074 |
| Tidsbegränsade satsningar | | 11 750 | 11 750 | 0 |
| <i>Avhopparverksamhet kopplat till Sluta skjut 2021-2022</i> | | 1 500 | 1 500 | 0 |
| <i>Avhopparverksamhet kopplat till Sluta skjut 2021-2022</i> | | 3 500 | 3 500 | 0 |
| <i>Bryta barn- o ungdomars kriminella livsstil 2021-2022</i> | | 700 | 700 | 0 |
| <i>Bryta kriminellt beteende i mellanstadiet 2021-2022</i> | | 750 | 750 | 0 |
| <i>Riktade insatser mot droger och kriminalitet 2021-2022</i> | | 2 300 | 2 300 | 0 |
| <i>Socialarbetare i skolan Gränby, Sävja, Stenhagen 2021-2022</i> | | 3 000 | 3 000 | 0 |
| Kommunbidrag inkl nivåpåverkande beslut och tidsbegränsade satsningar | | 811 187 | 817 204 | 814 074 |
| Kommunbidrag totalt per verksamhet | | 811 187 | 817 204 | 814 074 |
| Familjerätt | | 18 895 | 19 037 | 19 241 |
| Flyktingmottagande | | 9 940 | 10 015 | 10 122 |
| IFO, barn och unga | | 572 721 | 576 969 | 574 805 |
| IFO, missbrukarvård mm | | 204 890 | 206 406 | 205 078 |
| Politisk verksamhet | | 4 741 | 4 777 | 4 828 |

| Utbildningsnämnden | | | | |
|---|---------------------------------|--------------------|------------------|------------------|
| Belopp i tusental kronor | Verksamhet | Budget 2021 | Plan 2022 | Plan 2023 |
| Basbudget (fg års kommunbidrag efter riktade nivåpåverkande beslut) | | 5 394 497 | 5 517 551 | 5 668 959 |
| Demografiuppräknning | | 129 707 | 109 059 | 99 902 |
| Prisuppräknning | | 100 705 | 114 107 | 120 627 |
| Effektivisering | | -101 248 | -71 758 | -58 895 |
| Kommunbidrag justerat för demografi, pris och effektivitet | | 5 523 661 | 5 668 959 | 5 830 593 |
| Riktade nivåpåverkande beslut | | -6 110 | 0 | 0 |
| <i>Satsning lärarassistenter grundskola</i> | <i>Grundskola</i> | 2 600 | 0 | 0 |
| <i>Teknisk justering från UBN till IFN för simundervisning för förskoleklass (Fyrishov)</i> | <i>Förskoleklass</i> | -6 400 | 0 | 0 |
| <i>Teknisk justering från UBN till SCN för Triple P (föräldrautbildning barn 1-5 år)</i> | <i>Förskola och ped. omsorg</i> | -2 310 | 0 | 0 |
| Kommunbidrag efter riktade nivåpåverkande beslut | | 5 517 551 | 5 668 959 | 5 830 593 |
| Tidsbegränsade satsningar | | 14 705 | 14 705 | 11 105 |
| <i>Närvarokoordinatorer 2021-2022</i> | <i>Grundskola</i> | 3 000 | 3 000 | 0 |
| <i>Årligt riktat statsbidrag, kvalitetspengar i förskolan</i> | <i>Förskola och ped. omsorg</i> | 11 105 | 11 105 | 11 105 |
| <i>Öka andel barn 3-5 år i förskola, framförallt i utsatta områden 2021-2022</i> | <i>Förskola och ped. omsorg</i> | 600 | 600 | 0 |
| Kommunbidrag inkl nivåpåverkande beslut och tidsbegränsade satsningar | | 5 532 256 | 5 683 664 | 5 841 698 |
| Kommunbidrag totalt per verksamhet | | 5 532 256 | 5 683 664 | 5 841 698 |
| Fritidshem | | 265 799 | 272 825 | 277 953 |
| Förskola och pedagogisk omsorg | | 1 566 315 | 1 586 800 | 1 623 134 |
| Förskoleklass | | 188 248 | 191 742 | 188 308 |
| Grundskola | | 2 380 906 | 2 461 115 | 2 535 879 |
| Grundsärskola | | 123 653 | 123 168 | 129 733 |
| Gymnasieskola | | 927 411 | 969 127 | 1 012 481 |
| Gymnasiesärskola | | 59 629 | 58 439 | 53 544 |
| Politisk verksamhet | | 3 386 | 3 412 | 3 448 |
| Öppen förskola | | 16 909 | 17 036 | 17 218 |

| Valnämnden | | | | |
|--|------------|----------------------------|--------------|------------|
| Belopp i tusental kronor | Verksamhet | Budget 2021 | Plan 2022 | Plan 2023 |
| Basbudget (fg års kommunbidrag efter riktade nivåpåverkande beslut) | | 917 | 934 | 953 |
| Demografiuppräknig | | 0 | 0 | 0 |
| Prisuppräknig | | 17 | 19 | 20 |
| Effektivisering | | 0 | 0 | 0 |
| Kommunbidrag justerat för demografi, pris och effektivitet | | 934 | 953 | 973 |
| Riktade nivåpåverkande beslut | | 0 | 0 | 0 |
| Kommunbidrag efter riktade nivåpåverkande beslut | | 934 | 953 | 973 |
| Tidsbegränsade satsningar | | 250 | 6 400 | 0 |
| <i>Inventering vallokaler och lokaler för förtidsröstning 2021</i> | | <i>Politisk verksamhet</i> | 250 | 0 |
| <i>Riksdagsval 2022</i> | | <i>Politisk verksamhet</i> | 0 | 6 400 |
| Kommunbidrag inkl nivåpåverkande beslut och tidsbegränsade satsningar | | 1 184 | 7 353 | 973 |
| Kommunbidrag totalt per verksamhet | | 1 184 | 7 353 | 973 |
| Politisk verksamhet | | 1 184 | 7 353 | 973 |

| Äldrenämnden | | | | |
|--|------------|--|------------------|------------------|
| Belopp i tusental kronor | Verksamhet | Budget 2021 | Plan 2022 | Plan 2023 |
| Basbudget (fg års kommunbidrag efter riktade nivåpåverkande beslut) | | 1 911 373 | 1 940 344 | 2 003 499 |
| Demografiuppräknig | | 26 660 | 48 190 | 67 011 |
| Prisuppräknig | | 35 331 | 40 326 | 43 295 |
| Effektivisering | | -35 520 | -25 361 | -21 137 |
| Kommunbidrag justerat för demografi, pris och effektivitet | | 1 937 844 | 2 003 499 | 2 092 668 |
| Riktade nivåpåverkande beslut | | 2 500 | 0 | 0 |
| <i>Kompetensutveckling</i> | | <i>Särskilt boende, äldre 80–89 år</i> | 2 500 | 0 |
| Kommunbidrag efter riktade nivåpåverkande beslut | | 1 940 344 | 2 003 499 | 2 092 668 |
| Tidsbegränsade satsningar | | 73 406 | 73 869 | 74 242 |
| <i>Årliga riktade statsbidrag för "Stärkt äldreomsorg"</i> | | <i>Öppna insatser, äldre</i> | 2 203 | 2 217 |
| <i>Årliga riktade statsbidrag för "Stärkt äldreomsorg"</i> | | <i>Ordinärt boende, äldre 80–89 år</i> | 30 096 | 30 286 |
| <i>Årliga riktade statsbidrag för "Stärkt äldreomsorg"</i> | | <i>Särskilt boende, äldre 80–89 år</i> | 41 107 | 41 575 |
| Kommunbidrag inkl nivåpåverkande beslut och tidsbegränsade satsningar | | 2 013 750 | 2 077 368 | 2 166 910 |
| Kommunbidrag totalt per verksamhet | | 2 013 750 | 2 077 368 | 2 166 910 |
| Ordinärt boende, äldre | | 824 993 | 852 167 | 889 762 |
| Politisk verksamhet | | 1 884 | 1 898 | 1 919 |
| Särskilt boende, äldre | | 1 127 851 | 1 163 840 | 1 215 142 |
| Öppna insatser, äldre | | 59 022 | 59 463 | 60 087 |

| Överförmyndarnämnden | | | | |
|--|----------------------------|---------------|---------------|---------------|
| Belopp i tusental kronor | Verksamhet | Budget 2021 | Plan 2022 | Plan 2023 |
| Basbudget (fg års kommunbidrag efter riktade nivåpåverkande beslut) | | 22 301 | 22 026 | 22 248 |
| Riktade nivåpåverkande beslut | | -275 | 222 | 238 |
| <i>Enligt förslag samverkansavtal ÖFN</i> | <i>Politisk verksamhet</i> | 1 982 | 200 | 214 |
| <i>Enligt förslag samverkansavtal ÖFN</i> | <i>Flyktningmottagande</i> | -2 257 | 22 | 24 |
| Kommunbidrag inkl nivåpåverkande beslut och tidsbegränsade satsningar | | 22 026 | 22 248 | 22 486 |
| Kommunbidrag totalt per verksamhet | | | | |
| Flyktningmottagande | | 2 203 | 2 225 | 2 249 |
| Politisk verksamhet | | 19 823 | 20 023 | 20 237 |

| Alla nämnder totalt | | | | |
|--|-------------|-------------------|-------------------|-------------------|
| Belopp i tusental kronor | Budget 2021 | Plan 2022 | Plan 2023 | |
| Basbudget (fg års kommunbidrag efter riktade nivåpåverkande beslut) | | 12 550 344 | 12 821 942 | 13 117 997 |
| Demografiuppräknig | | 158 155 | 159 253 | 168 758 |
| Prisuppräknig | | 228 098 | 259 201 | 273 541 |
| Effektivisering | | -241 445 | -162 990 | -133 544 |
| Kommunbidrag justerat för demografi, pris och effektivitet | | 12 695 152 | 13 077 406 | 13 426 752 |
| Riktade nivåpåverkande beslut | | 126 790 | 40 591 | 37 397 |
| Kommunbidrag efter riktade nivåpåverkande beslut | | 12 821 942 | 13 117 997 | 13 464 149 |
| Tidsbegränsade satsningar | | 262 660 | 222 505 | 118 285 |
| Kommunbidrag inkl nivåpåverkande beslut och tidsbegränsade satsningar | | 13 084 602 | 13 340 502 | 13 582 434 |

| Totalt kommunbidrag per nämnd | | | | |
|---|-------------|-------------------|-------------------|-------------------|
| Belopp i tusental kronor | Budget 2021 | Plan 2022 | Plan 2023 | |
| Utbildningsnämnden | 5 532 256 | 5 683 664 | 5 841 698 | |
| Arbetsmarknadsnämnden | 795 139 | 801 102 | 806 644 | |
| Socialnämnden | 811 187 | 817 204 | 814 074 | |
| Omsorgsnämnden | 1 770 515 | 1 815 668 | 1 866 302 | |
| Äldrenämnden | 2 013 750 | 2 077 368 | 2 166 910 | |
| Kulturnämnden | 379 753 | 378 551 | 378 608 | |
| Idrotts- och fritidsnämnden | 347 659 | 355 141 | 362 266 | |
| Gatu- och samhällsmiljönämnd | 527 907 | 526 952 | 525 559 | |
| Plan- och byggnadsnämnden | 78 732 | 81 808 | 81 303 | |
| Namngivningsnämnden | 1 627 | 1 639 | 1 656 | |
| Räddningsnämnden | 177 872 | 182 576 | 186 410 | |
| Miljö- och hälsoskyddsnämnden | 25 504 | 25 692 | 25 966 | |
| Överförmyndarnämnden | 22 026 | 22 248 | 22 486 | |
| Kommunstyrelsen - kommunledningskontoret | 599 491 | 563 536 | 501 579 | |
| Valnämnden | 1 184 | 7 353 | 973 | |
| Kommunbidrag inkl. nivåpåverkande beslut och tidsbegränsade satsningar | | 13 084 602 | 13 340 502 | 13 582 434 |

Bilaga 10 Investeringar 2021–2023

| Investeringar nämnder | | | |
|--|----------------|--------------|----------------|
| Belopp i miljoner kronor | 2021 | 2022 | 2023 |
| Arbetsmarknadsnämnden | 6,0 | 4,0 | 4,0 |
| Gatu- och samhällsmiljönämnden | 224,4 | 532,8 | 502,3 |
| Idrotts- och fritidsnämnden | 20,0 | 18,9 | 17,4 |
| Kommunstyrelsen | 768,3 | 202,9 | 414,5 |
| - varav markförvärv | 50,0 | 50,0 | 100,0 |
| - varav fastighetsförvärv | 5,0 | 5,0 | 5,0 |
| - varav fastighetsunderhåll, nybyggnation | 139,2 | 60,0 | 57,7 |
| - varav markförvärv och övrigt Södra staden/Uppsalapaketet | 414,0 | 50,0 | 200,0 |
| - varav Uppsala spårväg | 0,0 | 0,0 | 3,8 |
| - varav inventarier/maskiner | 12,7 | 9,8 | 5,8 |
| - varav inventarier stadshus 2020 | 80,0 | 3,0 | 1,0 |
| - varav IT | 67,4 | 25,2 | 41,2 |
| - varav övrigt | 0,0 | 0,0 | 0,0 |
| Kulturnämnden | 41,1 | 28,0 | 28,6 |
| - varav offentlig konst | 14,0 | 16,0 | 16,0 |
| Miljö- och hälsoskyddsnämnden | 0,1 | 0,1 | 0,1 |
| Namngivningsnämnden | 0,0 | 0,0 | 0,0 |
| Omsorgsnämnden | 1,9 | 1,6 | 1,2 |
| Plan- och byggnadsnämnden | 0,5 | 0,5 | 0,5 |
| Räddningsnämnden | 12,0 | 12,0 | 12,0 |
| Socialnämnden | 2,0 | 2,0 | 2,0 |
| Utbildningsnämnden | 48,8 | 57,5 | 54,8 |
| Valnämnden | 0,0 | 0,0 | 0,0 |
| Äldrenämnden | 7,7 | 7,1 | 4,5 |
| Överförmyndarnämnden | 0,0 | 0,0 | 0,0 |
| Summa investeringar nämnder | 1 132,8 | 867,4 | 1 041,8 |

| Investeringar nämnder per investeringskategori | | | |
|---|----------------|--------------|----------------|
| Belopp i miljoner kronor | 2021 | 2022 | 2023 |
| Markförvärv exkl Södra staden/Uppsalapaketet | 50,0 | 50,0 | 100,0 |
| Markförvärv och övrigt Södra staden/Uppsalapaketet | 414,0 | 50,0 | 200,0 |
| Verksamhetsfastigheter | 144,2 | 65,0 | 62,7 |
| - varav fastighetsförvärv, särskilda boende m.m. | 5,0 | 5,0 | 5,0 |
| - varav underhållsinvesteringar och nybyggnation | 139,2 | 60,0 | 57,7 |
| Infrastruktur | 224,4 | 532,8 | 506,1 |
| - varav park/barn/natur/biologisk mångfald | 19,5 | 47,2 | 62,9 |
| - varav stadsutveckling; stråk, förbindelser | 71,8 | 280,2 | 170,7 |
| - varav stadsutveckling; allmän plats | 18,0 | 38,0 | 126,5 |
| - varav gång- och cykelrämjande | 40,5 | 88,5 | 62,0 |
| - varav hållbart resande/mobilitet | 29,5 | 30,5 | 30,1 |
| - varav teknik och miljöutveckling | 45,2 | 48,4 | 50,1 |
| - varav Uppsala spårväg | 0,0 | 0,0 | 3,8 |
| IT | 70,7 | 29,4 | 42,5 |
| Maskiner, inventarier och övrigt | 229,5 | 140,2 | 130,6 |
| Summa investeringar nämnder | 1 132,8 | 867,4 | 1 041,8 |

| Investeringar kommunala bolag | | | |
|---|-------------|-------------|-------------|
| Belopp i miljoner kronor | 2021 | 2022 | 2023 |
| AB Uppsala Kommun Industrihus | 125,0 | 86,0 | 10,0 |
| varav projekt > 50 mnkr | | | |
| Librobäck | | | |
| Destination Uppsala AB | 0,2 | 0,1 | 0,1 |
| Fyrishov AB | 60,5 | 127,0 | 160,5 |
| varav projekt > 50 mnkr | | | |
| Fyrishov - ny simhall | | | |
| Fyrishov - renovering befintlig badanläggning | | | |
| Uppsalahem | 941,0 | 828,0 | 984,0 |
| varav projekt > 50 mnkr | | | |
| Salabacke, Blåklinten | | | |
| Eriksberg, Moränen Granitvägen | | | |
| Eriksberg, Täljstenen | | | |
| Rackarberget, studentbostäder | | | |
| Gottsunda etapp 1 | | | |
| Fålhagen, kvarteret Sverre | | | |
| Björklinge, Spelmansvägen | | | |
| Bälinge, Klockarbolsvägen | | | |
| Storvreta lägenheter | | | |
| Kåbo, kvarteret Fältläkaren | | | |
| Storvreta, vårdboende | | | |
| Håga by | | | |
| Kvarngärdet, Takryttaren | | | |
| Librobäck, Blomsterängen | | | |

| | | | |
|--|---------|---------|---------|
| Länholm, Krogen | | | |
| Svartbäcken, Idun/Hagbard | | | |
| Uppsala bostadsförmedling AB | 6,2 | 0,2 | 0,2 |
| Uppsala Kommuns Fastighets AB | 113,9 | 68,6 | 68,6 |
| varav projekt> 50 mnkr | | | |
| Gottsunda centrum | | | |
| Uppsala Kommun Förvaltningsfastigheter AB | 260,0 | 55,5 | 35,0 |
| varav projekt> 50 mnkr | | | |
| Stadshuset | | | |
| Uppsala kommun Skolfastigheter AB | 1 042,5 | 1 224,5 | 1 335,0 |
| varav projekt> 50 mnkr | | | |
| Bälinge skola | | | |
| Bälinge förskola | | | |
| Bälinge idrottshall | | | |
| Flogtaskolan | | | |
| Flogtaskolans idrottshall | | | |
| Almtunaskolan | | | |
| Gränbyskolan | | | |
| Brantingskolan | | | |
| Vaksala Kyrkskola | | | |
| Gunsta skola | | | |
| Gunsta förskola | | | |
| Rosendal skola | | | |
| Hugo Alfven | | | |
| Rosendal förskolor (förskola 2, 3 och 4) | | | |
| Gottsundaskolan | | | |
| Österleden förskola (Bergets förskola) | | | |
| Lövstalöts förskola | | | |
| Glimmerns förskola | | | |
| Ellen Fries gymnasiet | | | |
| Almtuna förskola | | | |
| Kapellgården förskola | | | |
| Jällaskolans idrottshall | | | |
| Kvarngårdesskolan | | | |
| Bergaskolan | | | |
| Länna skola och förskola | | | |
| Sydöstra staden skolor och förskolor | | | |
| Ärentunaskolan | | | |
| Södra Störvreta skola | | | |
| Södra Störvreta förskola | | | |
| Nåntuna skola | | | |
| Uppsävja förskola | | | |
| Ulleråker förskola | | | |
| Lindens förskola | | | |
| Årstaskolan | | | |
| Pilparkens förskola | | | |

| | | | |
|--|----------------|----------------|----------------|
| Uppsala kommun Sport- och rekreationsfastigheter AB | 178,0 | 211,4 | 320,4 |
| varav projekt> 50 mnkr | | | |
| Ny isarena Gränby sportfält | | | |
| Gränby ishallar, renovering | | | |
| Sporthall Gunsta | | | |
| Sporthallar Gottsunda | | | |
| Multihall Rosendal | | | |
| Uppsala Konsert och Kongress AB | 3,0 | 3,0 | 3,0 |
| Uppsala Parkerings AB | 120,0 | 169,0 | 164,5 |
| varav projekt> 50 mnkr | | | |
| Brandmästaren, Rosendal | | | |
| Vaksala torg | | | |
| Kvarteret Livsglädjen | | | |
| Fyrspårsstruktur | | | |
| Uppsala stadsteater AB | 6,0 | 4,7 | 4,3 |
| Uppsala Vatten och Avfall AB | 470,0 | 510,0 | 500,0 |
| varav projekt> 50 mnkr | | | |
| Återvinningscentraler | | | |
| Hovgården | | | |
| Biogas | | | |
| Avloppsrening | | | |
| Vattenförsörjning | | | |
| Ledningsnät reinvesteringar | | | |
| Ledningsnät exploatering | | | |
| Ledningsnät övriga investeringar | | | |
| Övriga gemensamma investeringar | | | |
| Summa investeringar kommunala bolag | 3 326,3 | 3 287,9 | 3 585,5 |

Bilaga 11 Kassaflöde stora projekt

Tabellen omfattar projekt som förväntas ha betydande kassaflöden under perioden.

| Kassaflöde, stora projekt miljoner kronor | | | | | | | | | | | | | | | |
|---|------------------|-------------------|-------------------------|------------------------|---------------|------------------|-------------------|-------------------------|------------------------|---------------|------------------|-------------------|-------------------------|------------------------|---------------|
| Exploaterings- projekt | Mark intäkter | Mark kostnader | Anläggning inkomster | Anläggning utgifter | 2021 netto | Mark intäkter | Mark kostnader | Anläggning inkomster | Anläggning utgifter | 2022 netto | Mark intäkter | Mark kostnader | Anläggning inkomster | Anläggning utgifter | 2023 netto |
| Börjetull | 0,5 | -0,5 | 5,6 | -13,0 | -7,4 | 0,5 | -0,5 | 22,6 | -22,6 | 0,0 | 0,2 | -0,2 | 22,6 | -21,7 | 0,8 |
| Eriksberg | 0,0 | -0,6 | 0,0 | -4,8 | -5,4 | 66,8 | -13,8 | 41,6 | -13,3 | 81,3 | 23,5 | -0,5 | 5,9 | -25,8 | 3,0 |
| Främre Boländerna | 0,0 | -0,8 | 12,5 | -10,0 | 1,7 | 0,0 | -1,1 | 9,0 | -9,0 | -1,1 | 0,0 | -7,6 | 24,0 | -24,0 | -7,6 |
| Gottsunda | 6,3 | -6,6 | 10,1 | -6,3 | 3,6 | 0,0 | -6,1 | 3,6 | -1,5 | -4,0 | 0,0 | -6,0 | 5,0 | -15,0 | -16,0 |
| Gunsta | 12,7 | -31,7 | 20,9 | -22,9 | -20,9 | 42,1 | -3,3 | 33,8 | -42,0 | 30,6 | 42,1 | -2,0 | 40,3 | -36,6 | 43,7 |
| Rosendal | 132,3 | -42,1 | 119,7 | -95,2 | 114,7 | 141,7 | -19,2 | 143,3 | -61,9 | 204,0 | 104,0 | -16,1 | 69,8 | -47,4 | 110,3 |
| Södra Stovreta | 23,9 | -21,9 | 21,9 | -43,1 | -19,1 | 0,0 | -4,3 | 23,5 | -77,7 | -58,5 | 71,6 | -8,6 | 99,5 | -48,9 | 113,7 |
| Skölsta | 0,0 | -0,7 | 2,4 | -0,3 | 1,5 | 0,0 | -0,1 | 0,0 | -3,3 | -3,4 | 0,0 | -0,1 | 7,3 | -21,7 | -14,5 |
| Ulleråker | 0,0 | -13,0 | 0,0 | -12,9 | -25,9 | 0,0 | -16,1 | 0,0 | -52,8 | -68,9 | 72,0 | -12,7 | 28,0 | -70,4 | 16,9 |
| Västra Librobäck | 0,0 | -10,4 | 0,0 | -3,3 | -13,7 | 0,0 | -4,6 | 0,0 | -10,6 | -15,2 | 0,0 | -4,6 | 39,6 | -87,7 | -52,7 |
| Östra Fyrislund | 81,5 | -0,2 | 61,0 | -18,6 | 123,8 | 14,2 | -0,5 | 20,0 | -19,1 | 14,7 | 0,0 | 0,0 | 0,0 | -18,8 | -18,9 |
| Östra Salabacke | 28,0 | -51,0 | 63,9 | -67,7 | -26,8 | 17,5 | -8,8 | 42,2 | -82,7 | -31,8 | 17,5 | -8,6 | 164,3 | -83,0 | 90,2 |
| Busstomten, Kungsängen | 0,0 | -30,4 | 0,0 | 0,0 | -30,5 | 149,5 | -1,5 | 32,1 | -0,2 | 179,9 | 0,0 | -0,1 | 0,0 | -0,2 | -0,3 |
| Garverigatan | 30,0 | -2,0 | 10,0 | -30,0 | 8,0 | 50,0 | -3,0 | 25,0 | 0,0 | 72,0 | 17,0 | -1,0 | 5,0 | -10,0 | 11,0 |
| Uppsalapaketet | 0,0 | -10,0 | 0,0 | 0,0 | -10,0 | 0,0 | -15,0 | 0,0 | 0,0 | -15,0 | 0,0 | -20,0 | 0,0 | 0,0 | -20,0 |
| Totalsumma | 315,3 | -221,8 | 328,1 | -328,1 | 93,5 | 482,3 | -97,8 | 396,6 | -396,6 | 384,5 | 347,8 | -88,2 | 511,3 | -511,3 | 259,7 |

Förklaring:

”Mark” avser markförsäljning respektive anskaffningskostnader.

”Anläggning avser utbyggnad respektive finansiering av allmän plats inom exploateringsområdet

Bilaga 12 Kommunfullmäktiges indikatorer och nationella nyckeltal för Agenda 2030

Inriktningsmål 1

Uppsala ska ha en jämställd och hållbar ekonomi

| Uppsala kommun ska ha en jämställd och hållbar ekonomi | | | | |
|--|---------|-------------|-----------------|-------|
| Indikator | Nuvärde | Jämförvärde | Målsättning | Trend |
| Finansiella mål | | | | |
| Ekonomiskt resultat som andel av skatter och kommunalekonomisk utjämning | 5,3% | 3,8% | ≥ 2,0% | ~ |
| Förändringen av skatt och kommunalekonomisk utjämning | 7,6% | 5,8% | - | ~ |
| Soliditet kommunkoncern, inklusive pensionsåtaganden | 21 | 19 | 19–21 | ↗ |
| Låneskuld per invånare | 76 | 77 | Öka <5% årligen | ↗ |
| Bruttoregionalprodukt, tusen kronor per invånare (BRP per capita) | 522 | 486 | Öka | ↗ |
| Kvinnors och mäns inkomster | | | | |
| Kvinnors andel av mäns medianinkomst | 83 | 80 | Öka | ↗ |
| Föräldrapenningdagar som tas ut av män, andel av antal dagar | 33 | 30 | 50 | ↗ |
| Tillfälliga föräldrapenningdagar (VAB) som tas ut av män, andel av antal dagar | 40 | 39 | 50 | ~ |
| Kommun och företag | | | | |
| Företagsklimat enl. Svenskt Näringsliv, ranking | 212 | 179 | Högre ranking | ↘ |
| Företagsklimat enl. Svenskt Näringslivs enkät, ranking | 233 | 196 | Högre ranking | ~ |
| Företagarnas uppfattning om kommunens service (NKI) | 72 | 74 | Öka | ↗ |

Källor:

- 1.1. Egen uppföljning. Nuvärde avser helårprognos per augusti 2020. Jämförvärde: helår 2019 förutom 1.1.c. Kolada (N03034) för helår. Nuvärde avser helårprognos per augusti 2020. Jämförvärde: genomsnitt R9-kommuner per helår 2019.
- 1.2. SCB. Nuvärde avser 2017. Jämförvärde: genomsnitt R9-kommuner. Uppdateras en gång per år (december).
- 1.3a. Beräkning utifrån Kolada (N00905). Nuvärde avser 2018. Jämförvärde: genomsnitt R9-kommuner 2018. Uppdateras en gång per år (februari).
- 1.3b. Kolada (N00943). Nuvärde avser 2019. Jämförvärde: genomsnitt R9-kommuner 2019. Uppdateras en gång per år (januari).
- 1.3c. Kolada (N00945). Nuvärde avser 2019. Jämförvärde: genomsnitt R9-kommuner 2019. Uppdateras en gång per år (april).
- 1.4a. Kolada (U40402). Nuvärde avser 2020. Jämförvärde: genomsnitt R9-kommuner 2020. Uppdateras en gång per år (oktober).
- 1.4b. Kolada (U40401). Nuvärde avser 2020. Jämförvärde: genomsnitt R9-kommuner 2020. Uppdateras en gång per år (oktober).
- 1.4c. Kolada (U07451). Nuvärde avser 2019. Jämförvärde: genomsnitt R9-kommuner 2019. Uppdateras en gång per år (april).

Inriktningsmål 2

Uppsala ska vara tryggt och attraktivt att leva, verka och vistas i

| Uppsala ska vara tryggt och attraktivt att leva, verka och vistas i | | | | | | |
|---|---------------------------|---------|-----|---------------------------|---------------------------------|----------------------------|
| Indikator | Nuvärde | | | Jämförvärde | Målsättning | Trend |
| | Totalt | Kvinnor | Män | | | |
| Medborgarnas helhetsbedömning av kommunen som en plats att bo och leva på (Nöjd Region-Index) | 61 | 63 | 59 | 62 | Öka | ~ |
| Boende i centralort | 61 | - | - | 66 | Minska skillnad | Skillnad varierar över tid |
| Boende i annan tätort | 62 | - | - | 59 | | |
| Boende utanför tätort | 58 | - | - | 61 | | |
| Bäst att leva. Tidningen Fokus ranking av 290 kommuner. | 57 | - | - | 26 | Öka | - |
| Upplevd trygghet | | | | | | |
| I mycket hög grad trygga utomhus på kväll och natt, andel vuxna | 20 | 13 | 27 | 27 | Öka | ↘ |
| Alltid trygga i sitt bostadsområde på kväll och natt, andel gymnasieungdomar | 52 | 36 | 67 | 56 | Öka | ↘ |
| Alltid trygga i sitt bostadsområde på kväll och natt, andel ungdomar i åk 7 | 49 | 37 | 61 | 52 | Öka | ↘ |
| Alltid trygga i sitt bostadsområde på kväll och natt, andel ungdomar i åk 7, åk 9 och gymnasieskolans åk 2 som uppger att de har annan konststillhörighet | 50 | - | - | 50 | Öka | - |
| Upplevda möjligheter till fritidsaktiviteter | | | | | | |
| Medborgarnas uppfattning om möjligheterna till fritidsaktiviteter, andel | 68 | 69 | 66 | 66 | Öka | → |
| Ungdomars uppfattning om möjligheter att delta i fritidsaktiviteter, andel | 86 | 86 | 88 | 85 | Öka | → |
| Ungdomars uppfattning om möjligheter att delta i fritidsaktiviteter, andel av dem som uppger att de har en annan konststillhörighet | 67 | - | - | 61 | Öka | ↗ |
| Plats i ICCA:s ranking över städer i Sverige där det arrangeras flest konferenser (med bl.a. minst 50 deltagare och en övernattnig) | Plats 3 av svenska städer | - | - | Plats 3 av svenska städer | Minst plats 3 av svenska städer | → |
| Brott mot kvinnor | | | | | | |
| Anmälda brott om grov kvinnofridskränkning, antal per 100 000 invånare | 21 | - | - | 12 | Minska | ~ |
| Anmälda misshandelsbrott mot kvinna, inomhus i nära relation med offret, antal per 100 000 invånare | 44 | - | - | 76 | Minska | ↘ |
| Söktryck till skolor (områden) | | | | | | Jämnt |
| Deltagande vid fritidsklubb | | | | | | Öka |

Källor:

- 2.1. Kolada (U00402), SCB:s medborgarundersökning. Nuvärde avser 2019. Jämförvärde: genomsnitt för deltagande kommuner med över 50 000 invånare. Uppdateras en gång per år (januari).
- 2.1a-c. SCB:s medborgarundersökning. Nuvärde avser 2019. Jämförvärde: Uppsala 2018. Uppdateras en gång per år (januari).
- 2.2. Tidningen Fokus undersökning BästAttLeva. Nuvärde avser 2020. Jämförvärde avser Uppsalas värde för 2019. Uppdateras en gång per år (maj). Tidningen Fokus har ändrat sin ranking 2019 från "Bäst att bo" till "Bäst att leva" med utökad antal faktorer. Då rankingen är ny kan ingen trend göras.
- 2.3a. SCB:s medborgarundersökning. Nuvärde avser 2019. Jämförvärde: Uppsala 2018. Uppdateras en gång per år (januari).
- 2.3b-d. Liv och hälsa ung. Nuvärde avser 2019. Jämförvärde: länet totalt. Uppdateras vartannat år (hösten samma år som undersökningen genomförs). För 2.3d saknas underlag för att bedöma trend.
- 2.4a. Kolada (U09408), SCB:s medborgarundersökning. Nuvärde avser 2019. Jämförvärde: genomsnitt för deltagande kommuner med över 50 000 invånare. Uppdateras en gång per år (januari).
- 2.4b-c. Liv och hälsa ung. Avser ungdomar i årskurs 7 och 9 i grundskolan och årskurs 2 i gymnasieskolan. Nuvärde avser 2019. Jämförvärde: länet totalt. Uppdateras vartannat år (hösten samma år som undersökningen genomförs)
- 2.5. ICCA Statistics Report. Nuvärde avser 2019. Jämförvärde avser Uppsala 2017. Uppdateras i maj.
- 2.6a. Kolada (N07402). Nuvärde avser 2019. Jämförvärde: genomsnittet R9-kommuner 2019. Uppdateras en gång per år (mars).
- 2.6a. Kolada (N07401). Nuvärde avser 2019. Jämförvärde: genomsnittet R9-kommuner 2019. Uppdateras en gång per år (mars).
- 2.7. Egen uppföljning. Är under utveckling.
- 2.8. Egen uppföljning. Är under utveckling.

Inriktningmål 3**Uppsalas stad och landsbygd ska växa genom ett hållbart samhällsbyggande**

| Uppsalas stad och landsbygd ska växa genom ett hållbart samhällsbyggande | | | | | | |
|--|---------|---------|-----|-------------|-----------------|----------------------------|
| Indikator | Nuvärde | | | Jämförvärde | Målsättning | Trend |
| | Totalt | Kvinnor | Män | | | |
| Medborgarnas uppfattning om kommunens insatser för att kommuninvånarna ska kunna leva miljövänligt | 56 | 58 | 55 | 59 | Öka | ~ |
| Boende i centralort | 55 | - | - | 59 | Minska skillnad | Skillnad varierar över tid |
| Boende i annan tätort | 60 | - | - | 58 | | |
| Boende utanför tätort | 58 | - | - | 52 | | |
| Medborgarnas uppfattning om kommunikationer | 68 | 69 | 66 | 66 | Öka | ➔ |
| Boende i centralort | 69 | - | - | 70 | Minska skillnad | Skillnad varierar över tid |
| Boende i annan tätort | 71 | - | - | 66 | | |
| Boende utanför tätort | 61 | - | - | 62 | | |
| Medborgarnas bedömning av kommunens gång- och cykelvägar | 59 | 60 | 58 | 57 | Öka | ➔ |
| Boende i centralort | 57 | - | - | 60 | Minska skillnad | Skillnad varierar över tid |
| Boende i annan tätort | 66 | - | - | 60 | | |
| Boende utanför tätort | 61 | - | - | 59 | | |
| Medborgarnas bedömning av kommunens gator och vägar | 55 | 56 | 54 | 57 | Öka | ⬇ |
| Boende i centralort | 54 | - | - | 59 | Minska skillnad | Skillnad varierar över tid |
| Boende i annan tätort | 63 | - | - | 54 | | |
| Boende utanför tätort | 51 | - | - | 55 | | |
| Cykel som andel av färdmedel för resor som börjar och slutar i Uppsala kommun | 24 | - | - | 24 | Öka | ➔ |
| Andel av det motoriserade resandet som invånare i Uppsala kommun gör med kollektivtrafik | 24 | - | - | 20 | Öka | ➔ |
| Befolkning i kollektivtrafikhöga läge, andel (%) | 90 | 90 | 89 | 89 | Öka | ~ |
| Fordon | | | | | | |
| Andel av kommunens fordon som drivs fossilfritt | | | | | Öka | ⬆ |
| Använd förnybar energi – egna personbilar/lätta lastbilar, kommunorganisatoriskt, andel | 74 | - | - | 62 | 2020: 100 | ⬆ |
| Parker, grönområden och natur | | | | | | |
| Medborgarnas uppfattning om utbudet av lekplatser | | | | | Öka | |
| Medborgarnas uppfattning om skötsel av allmänna platser som parker, torg och lekplatser | | | | | Öka | |
| Skyddad natur, totalt | 3,6 | - | - | 5,8 | Öka | ⬆ |
| Grönya stad/landsbygd | | | | | | |
| Energi och klimat | | | | | | |
| Utsläpp av växthusgaser, kommungeografiskt, ton CO2ekv/inv | 5,6 | - | - | 5,4 | 2020: 4,4 | ⬇ |
| Energianvändning per yta (kWh/m ²), kommunorganisatoriskt | 159 | - | - | 162 | Minska | ⬇ |
| Solenergi – installerad effekt (MW), kommunorganisatoriskt | 1,8 | - | - | 1,5 | 2020: 3,3 | ⬆ |
| Solenergi – installerad effekt (MW), kommungeografiskt | 18,9 | - | - | 11,4 | 2020: 30 | ⬆ |
| Egenproducerad el från solceller av total elanvändning, kommunorganisatoriskt, andel | 0,8 | - | - | 0,6 | 2020: 2,0 | ⬆ |
| Slutanvändning av fjärrvärme totalt inom det geografiska området, MWh per invånare | | | | | | |
| Livsmedel | | | | | | |
| Andel ekologiskt producerade livsmedel, egen regi, procent | 53 | - | - | 49 | 2023: 100 | ⬆ |
| Ekologiskt odlad åkermark, andel | 22 | - | - | 24 | Öka | ⬆ |

Uppsalas stad och landsbygd ska växa genom ett hållbart samhällsbyggande

| Vatten | | | | | | |
|--|----|---|---|----|--------|---|
| Grundvattenförekomster med god status, andel | 95 | - | - | 93 | Öka | - |
| Sjöar med god status, andel | 32 | - | - | 23 | Öka | - |
| Vattendrag med god ekologisk status, andel | 7 | - | - | | Öka | - |
| Vattentäkter med vattenskyddsområde, andel | 88 | - | - | 82 | Öka | - |
| Luftkvalitet i centrala Uppsala | | | | | | |
| Antal tillfällen som mätningar överskrider normvärde för partiklar PM10 (avser mätpunkt i centrala staden) | 4 | - | - | 19 | 0 | - |
| Antal tillfällen som mätningar överskrider normvärde för kvävedioxid (avser mätpunkt i centrala staden) | 2 | - | - | 24 | 0 | - |
| Antal kompensations- och artskyddsåtgärder i fysisk planering och tillståndsgivning | | | | | | |
| Absolut närhet till fiberanslutet bredband, andel | | | | | | |
| Andel hushåll i tätort | 95 | - | - | 95 | Öka | ↗ |
| Andel hushåll utanför tätort | 54 | - | - | 55 | Öka | ↗ |
| Andel arbetsställen i tätort | 94 | - | - | 94 | Öka | ↗ |
| Andel arbetsställen utanför tätort | 53 | - | - | 57 | Öka | ↗ |
| Elavbrott, genomsnittlig avbrotts tid per kund | 45 | - | - | 62 | Minska | - |

Källor:

3.1.Kolada (U07402), SCB:s medborgarundersökning. Nuvärde avser 2019. Jämförvärde: genomsnitt för deltagande kommuner med över 50 000 invånare. Uppdateras en gång per år (januari).

3.1a-c. SCB:s medborgarundersökning. Nuvärde avser 2019. Jämförvärde: Uppsala 2018. Uppdateras en gång per år (januari).

3.2. Kolada (U45400). Se 3.1 för detaljer.

3.2a-c. SCB:s medborgarundersökning. Se 3.1a-c för detaljer.

3.3. Kolada (U07401). Se 3.1 för detaljer.

3.3a-c. SCB:s medborgarundersökning. Se 3.1a-c för detaljer.

3.4. Kolada (U07400). Se 3.1 för detaljer.

3.4a-c. SCB:s medborgarundersökning. Se 3.1a-c för detaljer.

Tillgång till parker 3.4. Källa: SCB:s medborgarundersökning. Nuvärde avser 2019. Jämförvärde: Samtliga deltagande kommuner 2019. Uppdateras en gång per år (januari).

3.5. Kollektivtrafikbarometern. Nuvärde avser alla resor som börjar och slutar i Uppsala kommun 2019. Jämförelse 2018. Uppdateras en gång per år.

3.6. Kollektivtrafikbarometern. Nuvärde avser alla resor som börjar i Uppsala kommun 2019. Jämförelse 2018. Uppdateras en gång per år.

3.7. Kolada (N07418). Nuvärde avser 2018. Jämförvärde: genomsnitt R9-kommuner 2018. Uppdateras en gång per år (juli).

3.8a. Egen uppföljning.

3.8b. Egen uppföljning. Nuvärde avser uppgifter för jan-juli 2020. Jämförvärde avser helår 2019. Uppdateras vid varje tertial med en månads eftersläpning.

3.7. Egen uppföljning. Nuvärde avser uppgifter för jan-juli 2020. Jämförvärde avser helår 2019. Uppdateras vid varje tertial med en månads eftersläpning.

3.8. Olika källor, kombineras av Uppsala kommun. Komplet statistik ca 20 mån efter årsslut. Nuvärde avser 2018. Jämförvärde avser 2017.

3.9a. SCB medborgarundersökning. Frågan finns med från och med 2020 års undersökning.

3.9b. SCB medborgarundersökning. Frågan finns med från och med 2020 års undersökning.

3.9c. Kolada (N85054). Nuvärde avser 2018. Jämförvärde: genomsnitt R9-kommuner 2018. Uppdateras en gång per år (september).

3.10a. Olika källor, kombineras av Uppsala kommun. Komplet statistik ca 20 mån efter årsslut. Nuvärde avser 2018. Jämförvärde avser 2017.

3.10b. Egen uppföljning (Hållbarhetsportalen). Avser normalårskorrigerad fastighetsenergi. Nuvärde avser 2019. Jämförvärde: Uppsala 2018. Uppdateras en gång per år (april).

3.10c. Egen uppföljning (Hållbarhetsportalen). Nuvärde avser 2019. Jämförvärde: Uppsala 2018. Uppdateras en gång per år (april).

3.10d. Energikontoret i Mälardalen AB. Nuvärde avser 2019. Jämförvärde: Uppsala 2018. Uppdateras en gång per år (april).

3.10e. Egen uppföljning (Hållbarhetsportalen). Nuvärde avser 2018. Jämförvärde: Uppsala 2017. Uppdateras en gång per år (april).

3.10f. Kolada (45907). Nuvärde avser 2018. Jämförvärde: genomsnittet R9-kommuner 2018 (samtliga utom Gävle).

3.11a. Egen uppföljning. Nuvärde avser jan-aug 2020. Jämförvärde: Uppsala helår 2019. Uppdateras vid varje tertial.

3.11b. Kolada (N004039). Nuvärde avser 2019. Jämförvärde: genomsnitt R9-kommuner 2019. Uppdateras en gång per år (maj).

3.12a. Kolada (N85053). Nuvärde avser 2010-2016. Jämförvärde: genomsnitt R9-kommuner 2010-2016.

3.12b. Kolada (N85051). Nuvärde avser 2010-2016. Jämförvärde: genomsnitt R9-kommuner 2010-2016.

3.12c. Kolada (N85052). Nuvärde avser 2010-2016. Jämförvärde: genomsnitt R9-kommuner 2010-2016.

3.12d. Kolada (N85069). Nuvärde avser 2019. Jämförvärde: genomsnitt R9-kommuner 2019. Uppdateras en gång per år (juli).

3.13. Stockholm Luft- och Bulleranalys (SLB). Nuvärde avser jan-aug 2020. Jämförvärde: Helår 2019. Det går inte att se trend, eftersom mätstationen är flyttad och därmed inte är jämförbar med mätningar före 2017.

3.14. Egen uppföljning. År under utveckling.

3.15. Post- och telestyrelsen. Måttet innebär i princip att en redan fiberansluten byggnad finns på samma gata och har ett gatunummer som faller inom samma tial som den fiberanslutna byggnaden. Nuvärde avser 2019. Jämförvärde avser genomsnitt för R9-kommunerna. Uppdateras en gång per år (mars).

3.16. Kolada (45933). Nuvärde avser 2018. Jämförvärde: genomsnitt R9-kommuner 2018. Uppdateras en gång per år (december).

Inriktningsmål 4

Uppsala ska vara jämlikt och inkluderande med goda förutsättningar för folkhälsa och livskvalitet

| Uppsala ska vara jämlikt och inkluderande med goda förutsättningar för folkhälsa och livskvalitet | | | | | | |
|--|---------|---------|-----|-------------|-------------|----------------|
| Indikator | Nuvärde | | | Jämförvärde | Målsättning | Trend |
| | Totalt | Kvinnor | Män | | | |
| Ohälsotal bland Uppsalas invånare 16-64 år | 19 | 23 | 16 | 23 | Minska | ↘ |
| Genomsnitt för den fjärdedel bostadsområden med lägst ohälsotal | 7 | - | - | 7 | Minska | Skilnad består |
| Genomsnitt för den fjärdedel bostadsområden med högst ohälsotal | 33 | - | - | 35 | skilnad | |
| Långtidssjukskrivna med psykiska sjukdomar och syndrom samt beteendestörningar, andel | 51 | 55 | 43 | 50 | Minska | ↗ |
| Upplevd hälsa | | | | | | |
| Invånare 18-84 år med bra självskattat hälsotillstånd, genomsnittlig andel de fyra senaste åren | 76 | 74 | 78 | 73 | Öka | → |
| Invånare 18-84 år med nedsatt psykiskt välbefinnande, genomsnittlig andel de fyra senaste åren | 16 | 20 | 12 | 16 | Minska | → |
| Ungdomar som uppger att de mår bra eller mycket bra, andel | 70 | 61 | 80 | 69 | Öka | → |
| Ungdomar som uppger att de mår bra eller mycket bra, andel, som uppger att de har annan könstillhörighet | 51 | - | - | 55 | Öka | → |
| Invånare 16-84 år som blivit utsatta för kränkande behandling, genomsnittlig andel de fyra senaste åren | 22 | 24 | 20 | 28 | Minska | ~ |
| Medellivslängd | | 85 | 82 | 84/81 | Öka | ↗ |
| Invånare i hushåll med låg inkomst med hänsyn till hushållets storlek och sammansättning, andel | 14 | - | - | 16 | Minska | → |
| Födda i Sverige 0-19 år | 13 | - | - | 17 | Minska | → |
| Födda utomlands 0-19 år | 45 | - | - | 56 | Minska | ↗ |
| Födda i Sverige 20+ år | 10 | - | - | 10 | Minska | → |
| Födda utomlands 20+ år | 25 | - | - | 30 | Minska | ↗ |
| Födda i Sverige eller utomlands 65+ år | 12 | - | - | 14 | Minska | → |
| Alkohol-Narkotika-Tobak | | | | | | |
| Invånare 16-84 år med riskabla alkoholvanor kommun, andel | 19 | 15 | 22 | 15 | Minska | → |
| Gymnasieungdomar som aldrig druckit alkohol, andel | 25 | 20 | 29 | 26 | Öka | → |
| Gymnasieungdomar som aldrig använt narkotika, andel | 85 | 85 | 79 | 84 | Öka | → |
| Gymnasieungdomar som aldrig har rökt, andel | 45 | 43 | 48 | 48 | Öka | → |

Källor:

- 4.1. Kolada (N00957). Jämförvärde: genomsnitt R9-kommuner. Nuvärde avser 2019. Uppdateras en gång per år (februari).
- 4.1a-b. SCB. Redovisningen är gjord utifrån resultat på nyckelkodsnivå 5, som är områden som i genomsnitt innehåller ca 500 boenden (exklusive områden med färre än 50 invånare i åldern 16-64). 4.1.a visar medelvärdet för de 25 procent av dessa områden som har de lägsta värdena. 4.1.b visar medelvärdet för de 25 procent av dessa områden som har de högsta värdena. Nuvärde avser 2019. Uppdateras en gång per år (maj). Jämförvärde: avser 2018.
- 4.2. Kolada (N74811). Nuvärde avser 2018. Jämförvärde: genomsnitt R9-kommuner 2019. Uppdateras en gång per år (november).
- 4.3a. Kolada (U01405), Nationella folkhälsoenkäten. Nuvärde avser 2018. Jämförvärde: genomsnitt R9-kommuner. Uppdateras vartannat år (november).
- 4.3b. Kolada (U01406), Nationella folkhälsoenkäten. Nuvärde avser 2018. Jämförvärde: genomsnitt R9-kommuner. Uppdateras vartannat år (november).
- 4.3-d. Liv och hälsa ung. Avser elever i årskurs 7 och 9 i grundskolan och årskurs 2 i gymnasieskolan. Nuvärde avser 2019 och för c 2017. Jämförvärde: länet totalt. Uppdateras vartannat år (hösten samma år som undersökningen genomförs).
- 4.4. Folkhälsomyndigheten, Nationella folkhälsoenkäten. Nuvärde avser 2018. Jämförvärde: genomsnitt R9-kommuner. Uppdateras vartannat år (november).
- 4.4. Kolada (U01413), Nationella folkhälsoenkäten. Nuvärde avser 2018. Jämförvärde: genomsnitt R9-kommuner. Uppdateras vartannat år (november).
- 4.5. Kolada (N00925) och (N00923). Nuvärde avser 2019. Jämförvärde: genomsnitt R9-kommuner kvinnor/män. Uppdateras en gång per år (mars).
- 4.6. och 4.6a-d. Källa: scb.se (tabell "Andel personer i hushåll med låg respektive hög inkomst efter region, födelse land, antal år i Sverige och ålder") 4.6e. Kolada (N01401). Indikator avser antal personer som bor i hushåll som har en disponibel inkomst per konsumtionsenhet under 60 procent av medianinkomsten för samtliga. Jämförelse: genomsnitt R9-kommuner. Uppgift om kön saknas. Nuvärde avser 2019. Uppdateras en gång per år (februari).
- 4.7.a. Kolada (U01404). Nuvärde avser 2018. Jämförvärde: genomsnitt R9-kommunerna. Uppdateras vartannat år (november).
- 4.7-b-d. Liv och hälsa ung, gymnasieskolan åk 2. Nuvärde avser 2019. Jämförvärde: länet totalt. Uppdateras vartannat år (hösten samma år som undersökningen genomförs).

Inriktning mål 5

Uppsalas invånare ska ha bostad och arbete

| Indikator | Nuvärde | | | Jämförvärde | Målsättning | Trend |
|--|---------|---------|-----|-------------|--------------------|---------------------|
| | Totalt | Kvinnor | Män | | | |
| Bostäder | | | | | | |
| Färdigställda bostäder per 1000 invånare (genomsnitt senaste tre åren), antal | 10,4 | - | - | 7,3 | Öka | ↗ |
| Hyresrätter i bostadsbeståndet, andel | 37 | - | - | 46 | Öka | ↗ |
| Färdigställda LSS-bostäder | | | | | Öka | |
| Genomsnittlig väntetid till särskilt boende för 65- år, antal dagar | 33 | 39 | 28 | 55 | Minska | ↘ |
| Trångboddhet i flerbostadshus enligt norm 2, andel | 16 | 15 | 17 | 17 | Minska | ↗ |
| Arbetslösa, andel | | | | | | |
| Genomsnitt för den fjärdedel bostadsområden med lägst arbetslöshet | 1,1 | - | - | 1,2 | Minska | - |
| Genomsnitt för den fjärdedel bostadsområden med högst arbetslöshet | 8,7 | - | - | 9,4 | skillnad | - |
| Långtidsarbetslöshet 25-64 år | 2,9 | 2,7 | 3,0 | 5,1 | Minska | ~ |
| Förvärvsarbetande 20-64 år, andel | 76 | 75 | 77 | 78 | Öka | → |
| Inrikes födda | 81 | 81 | 82 | 83 | Minska skillnad | Skillnad minskar |
| Utrikes födda | 62 | 59 | 65 | 62 | | |
| Skyddsbehövande och anhöriga (flyktingar), vistelsetid 4-6 år | | | | | | |
| Invånare 17-24 år som varken studerar eller arbetar (UVAS), andel | 5,5 | 4,3 | 6,8 | 7,4 | Minska | ↘ |
| Ungdomar som är etablerade på arbetsmarknaden eller studerar 2 år efter fullföljd gymnasieutbildning, hemkommun, andel | 84 | 83 | 85 | 82 | Öka | ↗ |
| Lämnat etableringsuppdraget och börjat arbeta eller studera (status efter 90 dagar), andel | 35 | 30 | 39 | 35 | Öka | → |
| Ekonomiskt bistånd | | | | | | |
| Invånare som någon gång under året erhållit ekonomiskt bistånd, andel | 5,0 | - | - | 5,1 | Minska | ↗ |
| Barn i befolkningen som ingår i familjer med långvarigt ekonomiskt bistånd, andel (%) | 3,5 | - | - | 3,4 | Minska | ↗ |
| Vuxna biståndsmottagare med långvarigt ekonomiskt bistånd, andel av befolkningen (%) | 1,8 | 1,9 | 1,8 | 1,9 | Minska | ↗ |
| Nyregistrerade företag, antal/1000 invånare | 5,4 | - | - | 5,4 | Öka | ↘ |

Källor:

5.1a. SCB. Nuvärde avser 2019. Jämförvärde: genomsnitt R9-kommuner 2019. Uppdateras en gång per år (mars för Uppsala, december för jämförelsekommuner).

5.1b. SCB. Nuvärde avser 2019. Jämförvärde: genomsnitt R9-kommuner. Uppdateras en gång per år (maj).

5.1c. Egen uppföljning. År under utveckling.

5.1d. Kolada (U23401). Nuvärde avser 2019. Jämförvärde: genomsnitt R9-kommuner 2019. Uppdateras en gång per år (januari).

5.1e. Kolada (N07907). Nuvärde avser 2019. Jämförvärde: genomsnitt R9-kommuner 2019. Uppdateras en gång per år (oktober).

5.2. SCB, a-b: per nyckelkodsområde 5 (exklusive områden med färre än 50 invånare 18-64 år). Nuvärde avser 2019-10-31. Jämförvärde: 2018. Uppdateras en gång per år.

5.3. Kolada (N00955). Nuvärde avser 2020. Jämförvärde: genomsnitt R9-kommuner 2020. Uppdateras en gång per år (september).

5.4a-b. SCB. Nuvärde avser 2018. Jämförvärde: genomsnitt R9-kommuner. Uppdateras en gång per år (december).

5.4c. Kolada (02994). Nuvärde avser 2018. Jämförvärde: genomsnitt R9-kommuner. Uppdateras en gång per år (februari).

5.5. Kolada (N02906). Nuvärde avser 2018. Jämförvärde: genomsnitt R9-kommuner. Uppdateras en gång per år (oktober).

5.6. Kolada (N17434). Nuvärde avser 2018. Jämförvärde: genomsnitt R9-kommuner. Uppdateras en gång per år (maj).

5.7. Kolada (N00973). Nuvärde avser 2019. Jämförvärde: genomsnitt R9-kommuner. Uppdateras en gång per år (maj).

5.8a. Kolada (N31807). Nuvärde avser 2019. Jämförvärde: genomsnitt R9-kommuner. Uppdateras en gång per år (juli).

5.8b. Kolada (U31809). Nuvärde avser 2019. Jämförvärde: genomsnitt R9-kommuner. Uppdateras en gång per år (november).

5.8c. Kolada (N31816). Nuvärde avser 2019. Jämförvärde: genomsnitt R9-kommuner. Uppdateras en gång per år (juli).

5.9. Kolada (N00941). Nuvärde avser 2019. Jämförvärde: genomsnitt R9-kommuner. Uppdateras en gång per år (februari).

Inriktningsmål 6

Uppsalas alla barn och elever ska klara sin utbildning, nå sin gymnasieexamen och utmanas i sitt lärande

| Uppsalas alla barn och elever ska klara sin utbildning, nå sin gymnasieexamen och utmanas i sitt lärande | | | | | | |
|--|---------|---------|-----|-------------|-----------------|-------|
| Indikator | Nuvärde | | | Jämförvärde | Målsättning | Trend |
| | Totalt | Kvinnor | Män | | | |
| Medelvärde för andel positiva svar på samtliga frågor i föräldraenkäten, lägeskommun | 87 | 88 | 86 | 87 | Öka | ➔ |
| Barn 1-5 år inskrivna i förskola | 81 | - | - | 86 | Öka | ➔ |
| Genomsnitt för den fjärdedel bostadsområden med lägst andel inskrivna barn | | | | | Minska skillnad | - |
| Genomsnitt för den fjärdedel bostadsområden med högst andel inskrivna barn | | | | | | |
| Elever i åk 3 som deltagit i alla delprov som klarat alla delprov för ämnesproven i SV, Sv2 och MA, lägeskommun, genomsnittlig andel (%) | 77 | 80 | 73 | 68 | Öka | ~ |
| Elever i åk 6 som uppnått kunskapskraven i alla ämnen (som eleven läser), lägeskommun, andel (%) | 75 | 77 | 73 | 72 | Öka | ⬇ |
| Grundskoleelever som är behöriga till yrkesinriktade program i gymnasieskolan, lägeskommun, andel | 87 | 88 | 86 | 83 | Öka | ~ |
| Genomsnittligt meritvärde i grundskolans årskurs 9, 17 ämnen, lägeskommun | 242 | 255 | 230 | 228 | Öka | ~ |
| Elever med meritvärde om minst 300 poäng, åk 9, kommunal skola, andel | | | | | Öka | |
| Elever i åk 9 som är trygga i skolan | | | | | Öka | |
| Gymnasieelever med examen inom tre år, lägeskommun, andel | 70 | 75 | 65 | 65 | Öka | ↗ |
| Skillnad i studieresultat mellan skolor | | | | | | |
| Genomsnitt för den fjärdedel bostadsområden med lägst studieresultat | | | | | Minska skillnad | - |
| Genomsnitt för den fjärdedel bostadsområden med högst studieresultat | | | | | | |
| Elever i musik- eller kulturskola, 6-15 år, andel (%) | 9 | 10 | 8 | 9 | Öka | - |
| Nyanlända personer som har slutförd sfi-utbildning inom etableringsperioden (24 månader), andel | | | | | Öka | |
| Andel av befolkningen i åldern 25-64 som har förgymnasial, gymnasial och eftergymnasial utbildning | 58 | 63 | 52 | 44 | Öka | ↗ |

Källor:

- 6.1. Egen uppföljning. Nuvärde avser 2020. Jämförvärde: 2019. Uppdateras en gång per år (maj).
- 6.2. Kolada (N11800). Nuvärde avser 2019. Jämförvärde: genomsnitt R9-kommuner 2019. Uppdateras en gång per år (april).
- 6.2a-b. Egen uppföljning. År under utveckling.
- 6.3. Kolada (N15446). Nuvärde avser 2019. Jämförvärde: genomsnitt R9-kommuner 2019. Uppdateras en gång per år (november).
- 6.4. Kolada (N15539). Nuvärde avser 2019. Jämförvärde: genomsnitt R9-kommuner 2019. Uppdateras en gång per år (november).
- 6.5. Kolada (N15424). Nuvärde avser läsåret 2018/19. Jämförvärde: genomsnitt R9-kommuner. Från och med år 2016 finns inte elever med okänd bakgrund (tillfälliga personnummer) med i den officiella statistiken. Uppdateras en gång per år (oktober).
- 6.6. Kolada (N15504). Nuvärde avser läsåret 2018/19. Från och med år 2016 finns inte elever med okänd bakgrund (tillfälliga personnummer) med i den officiella statistiken. Jämförvärde: genomsnitt R9-kommuner. Uppdateras en gång per år (oktober).
- 6.7. Egen uppföljning. År under utveckling.
- 6.8. Egen uppföljning. År under utveckling.
- 6.9. Kolada (N17448). Nuvärde avser läsåret 2018/19. Jämförvärde: genomsnitt R9-kommuner. Ökningen består åtminstone delvis av att elever med okänd bakgrund (tillfälliga personnummer) inte längre finns med i den officiella statistiken från och med 2016. Uppdateras en gång per år (december).
- 6.10. Egen uppföljning. År under utveckling.
- 6.11. Kolada (N09890). Nuvärde avser 2018. Jämförvärde: genomsnitt R9-kommuner 2018 (utom Jönköping, Linköping och Södertälje). Uppdateras en gång per år (november).
- 6.12. Egen uppföljning. År under utveckling.
- 6.13. Kolada (N01982). Nuvärde avser 2019. Jämförvärde: genomsnitt R9-kommuner 2019. Uppdateras en gång per år (april).

Inriktning mål 7**Uppsala ska vara en äldrevänlig kommun och invånare med funktionsnedsättning ska uppleva trygghet, frihet och tillgänglighet**

| Uppsala ska vara en äldrevänlig kommun och invånare med funktionsnedsättning ska uppleva trygghet, frihet och tillgänglighet | | | | | | |
|--|---------|---------|-----|-------------|-------------|-------|
| Indikator | Nuvärde | | | Jämförvärde | Målsättning | Trend |
| | Totalt | Kvinnor | Män | | | |
| Medborgarnas uppfattning om kommunens omsorg | | | | | | |
| Äldreomsorg | | | | | Öka | |
| Verksamhet för personer med funktionsnedsättning | | | | | Öka | |
| Brukares syn på verksamheten | | | | | | |
| Brukare inom daglig verksamhet som alltid trivs på sin dagliga verksamhet, andel | 87 | 85 | 89 | 86 | Öka | - |
| Brukare inom daglig verksamhet som får bestämma över saker som är viktiga | 74 | 73 | 74 | 73 | Öka | - |
| Brukare inom äldreomsorg som är nöjda med sin hemtjänst | 86 | 85 | 88 | 87 | Öka | ➔ |
| Brukare inom äldreomsorg som är nöjda med sitt särskilda boende | 74 | 75 | 72 | 80 | Öka | ➔ |
| Personalkontinuitet, antal personal som en hemtjänsttagare möter under 14 dagar, medelvärde | 12 | - | - | 15 | Minska | ⬇ |
| Fallskador bland äldre invånare, treårsmedelvärde, antal per 1000 invånare | | | | | | |
| Invånare 65 år och äldre | 30 | 35 | 23 | 31 | Minska | ⬇ |
| Invånare 80 år och äldre | 50 | 57 | 40 | 56 | Minska | ⬇ |

Källor:

7.1. SCB Medborgarundersökning. Mäts för första gången 2020.

7.2a. Kolada (U28538). Nuvärde avser 2019. Jämförvärde: genomsnitt R9-kommunerna (förutom Gävle och Linköping). Uppdateras en gång per år (december).

7.2b. Kolada (U28532). Nuvärde avser 2019. Jämförvärde: genomsnitt R9-kommunerna (förutom Gävle och Linköping). Uppdateras en gång per år (december).

7.2c. Kolada (U21468). Andel som svarat mycket nöjd eller ganska nöjd. Nuvärde avser 2019. Jämförvärde: genomsnitt R9-kommunerna. Uppdateras en gång per år (oktober).

7.2d. Kolada (U23471). Andel som svarat mycket nöjd eller ganska nöjd. Nuvärde avser 2019. Jämförvärde: genomsnitt R9-kommunerna. Uppdateras en gång per år (oktober).

7.3. Kolada (U21401). Nuvärde avser 2019. Jämförvärde: genomsnitt R9-kommunerna 2019 (förutom Norrköping och Södertälje). Uppdateras en gång per år.

7.4a. Kolada (U20462). Omräknad till per 1000 invånare. Nuvärde avser 2018. Jämförvärde: genomsnitt R9-kommunerna 2018. Uppdateras en gång per år (december).

7.4b. Kolada (U20462). Nuvärde avser 2019. Jämförvärde: genomsnitt R9-kommunerna 2019. Uppdateras en gång per år (oktober).

Inriktning mål 8**Uppsalas invånare, organisationer och näringsliv ska vara delaktiga i att utforma samhället**

| Uppsalas invånare, organisationer och näringsliv ska vara delaktiga i att utforma samhället | | | | | | |
|---|---------|---------|-----|-------------|------------------|------------------------|
| Indikator | Nuvärde | | | Jämförvärde | Målsättning | Trend |
| | Totalt | Kvinnor | Män | | | |
| Medborgarnas helhetsbedömning av kommunens verksamheter (Nöjd Medborgar-Index) | 56 | 58 | 54 | 58 | Öka | ~ |
| Boende i centralort | 55 | - | - | 62 | Minska skillnad | Skillnad ökar över tid |
| Boende i annan tätort | 60 | - | - | 54 | | |
| Boende utanför tätort | 56 | - | - | 60 | | |
| Medborgarnas uppfattning om möjligheter till insyn och inflytande (Nöjd-Inflytande-Index) | 40 | 38 | 42 | 40 | Öka | ➔ |
| Medborgarnas uppfattning om kommunens bemötande och tillgänglighet | 61 | 55 | 49 | 56 | Öka | ➔ |
| Boende i centralort | 52 | - | - | 57 | Minska skillnad | Skillnad ökar över tid |
| Boende i annan tätort | 60 | - | - | 51 | | |
| Boende utanför tätort | 56 | - | - | 60 | | |
| Gymnasieungdomars uppfattning om att påverka kommunen | | | | | | |
| Vill vara med och påverka, andel | 26 | 26 | 26 | 25 | Öka | ➔ |
| Tycker att de har möjlighet att framföra sina åsikter till de som bestämmer, andel | 16 | 11 | 21 | 16 | Öka | ➔ |
| Kommunens samarbete med föreningslivet | | | | | | |
| Föreningar som anslutit sig till Lokal överenskommelse med föreningslivet, antal | 138 | - | - | 128 | Öka | ↗ |
| Idéburet-offentliga partnerskap, antal | 7 | - | - | 5 | Öka | ➔ |
| Genomförda medborgardialoger | | | | | Öka | |
| Invånare 16-84 år som saknar tillit till andra, genomsnittlig andel de fyra senaste åren | 22 | 24 | 20 | 28 | Minska | ➔ |
| Ungdomar som tycker att man kan lita på de flesta människor, andel | 55 | 50 | 59 | 53 | Öka | - |
| Ungdomar som bott i Sverige 10 år eller mer | 56 | 52 | 61 | 55 | Minska skillnad | - |
| Ungdomar som bott i Sverige 5-9 år | 45 | 49 | 43 | 43 | | |
| Ungdomar som bott i Sverige mindre än 5 år | 40 | 38 | 41 | 36 | | |
| Valdeltagande i senaste kommunvalet, andel | 86 | - | - | 83 | Öka | ↗ |
| Förstagångsväljare | 86 | - | - | 80 | Öka | ↗ |
| Skillnad mellan distrikt med högsta och lägsta deltagande, procentenheter | 43 | - | - | 36 | Minska | - |
| Utveckling av skillnader mellan grupper/områden enligt den sociala kompassen | | | | | Minskad skillnad | |
| Antal synpunkter och felanmälningar, utvalda verksamhetsområden (Antal hanterade synpunkter/felanmälningar, genomförda förbättringar) | | | | | | |
| Förtroendevalda | | | | | | |
| Andel kvinnor och män bland förtroendevalda i Uppsala kommun | | | | | 50 | |
| Andel kvinnor och män som är ordförande i nämnder och bolagsstyrelser i Uppsala kommun | | | | | 50 | |
| Ledamöter som lämnat kommunfullmäktige under mandatperioden, antal | 7 | 3 | 4 | - | Minska | - |

Källor:

8.1. Kolada (U00401). Nuvärde avser 2019. Jämförvärde: genomsnitt för deltagande kommuner med över 50 000 invånare. Uppdateras en gång per år (januari).

8.1a-c. SCB:s Medborgarundersökning. Nuvärde avser 2019. Jämförvärde: Uppsala 2018. Uppdateras en gång per år (januari).

8.2. Kolada (U00408). Nuvärde avser 2019. Jämförvärde: genomsnitt för deltagande kommuner med över 50 000 invånare. Uppdateras en gång per år (januari).

8.3. Kolada (U00400). Se 8.1 för detaljer.

8.3a-c. SCB:s Medborgarundersökning. Se 8.1a-c för detaljer.

- 8.4. Liv och hälsa ung, gymnasieskolans åk 2. Nuvärde avser 2019. Jämförvärde: länet totalt. Uppdateras vartannat år (hösten samma år som undersökningen genomförs).
- 8.5a-b. Källa: Egen uppföljning. Nuvärde avser 2019. Jämförvärde: 2018. Uppdateras årligen.
- 8.6. Egen uppföljning. År under utveckling.
- 8.7. Kolada (U01413), Nationella folkhälsoenkäten. Nuvärde avser 2018. Jämförvärde: genomsnitt R9-kommuner. Uppdateras vartannat år (november).
- 8.8. Liv och hälsa ung. Mättet avser ungdomar i årskurs 7 och 9 i grundskolan och årskurs 2 i gymnasieskolan. Nuvärde avser 2019. Jämförvärde: länet totalt. Frågan är så ny att det inte går att utläsa någon trend. Uppdateras vartannat år (hösten samma år som undersökningen genomförs).
- 8.9. Källa: Kolada (N05401). Nuvärde avser valet 2018. Jämförvärde: genomsnitt R9-kommunerna. Uppdateras vart fjärde år.
- 8.9a Källa: Kolada (U17413). Nuvärde avser valet 2018. Jämförvärde: genomsnitt R9-kommunerna. Uppdateras vart fjärde år.
- 8.9b. Källa: SKL, se även Kolada (N05833-N05831). Uppsala har 166 valdistrikt. Nuvärde avser valet 2018. Jämförvärde: genomsnitt R9-kommunerna. Uppdateras vart fjärde år.
- 8.10. Egen uppföljning. År under utveckling.
- 8.11. Egen uppföljning. År under utveckling.
- 8.12a-b. Egen uppföljning. År under utveckling.
- 8.12c. Valmyndigheten. Nuvärde avser 2020 per augusti. Jämförvärde saknas. Uppdateras varje tertial.

Inriktning mål 9**Uppsala kommuns medarbetare ska ha bra arbetsvillkor och kan med hög kompetens möta Uppsala**

| Uppsala kommuns medarbetare ska ha bra arbetsvillkor och kan med hög kompetens möta Uppsala | | | | | | |
|--|---------|---------|-----|-------------|---|---------------------------|
| Indikator | Nuvärde | | | Jämförvärde | Målsättning | Trend |
| | Totalt | Kvinnor | Män | | | |
| Hållbart medarbetarengagemang (HME), totalindex | 79 | 80 | 77 | 79 | Öka | ↗ |
| Index över attraktiva arbetsvillkor | 104 | - | - | 98 | Öka | → |
| Sjukfrånvaro kommunalt anställda totalt, procent | 6,3 | 7,1 | 4,2 | 6,6 | Minska | → |
| Medarbetare som har många frånvarotillfällen under de senaste 12 månaderna (6 eller fler), andel | 15 | 17 | 11 | 12 | Minska | ↘ |
| Lönegap median kvinnor-median män anställda av kommunen, kr | 366 | - | - | 118 | 0 | ~ |
| Könsfördelning hos kommunanställda | - | 72 | 28 | 73 | 50% | Skillnad minskar över tid |
| Könsfördelning hos samtliga chefer | - | 70 | 30 | 71 | Andel kvinnor ska minst vara i nivå med könsfördelningen totalt | Skillnad minskar över tid |
| Könsfördelning hos chefer som leder chefer | - | 67 | 33 | 69 | | |
| Könsfördelning hos chefer som leder medarbetare | - | 71 | 29 | 72 | | |
| Heltidsanställda månadsavlönade, andel | 92 | 92 | 92 | 85 | Öka | ↗ |
| Externa utköp | | | | | Minska | |
| Antal utexaminerade undersköterskor från vuxenutbildningen | | | | | Öka | |

Källor:

- 9.1. Kolada (U00200). Nuvärde avser 2020. Jämförvärde: genomsnitt R9-kommuner 2020 (än så länge enbart Gävle, och Linköping). Uppsala har ännu inte genomfört undersökningen tillräckligt ofta för att det ska gå att se en trend. Uppdateras en gång per år.
- 9.2. Skandinaviska nyckeltalsinstitutet. Nuvärde avser 2020. Maximal nivå är 180. Jämförvärde: median av deltagande kommuner samma år som nuvärdet. Uppdateras en gång per år (april).
- 9.3. Kolada (N00090). Nuvärde avser 2018. Jämförvärde: genomsnitt R9-kommuner. Uppdateras en gång per år (mars).
- 9.4. Egen uppföljning. Nuvärde avser augusti 2020. Jämförvärde 2019 motsvarande period. Uppdateras varje tertial.
- 9.5. Kolada (N00951). Nuvärde avser 2019. Lönegapet avser skillnad i medianmånadslön mellan kvinnor och män. Jämförvärde: genomsnitt R9-kommuner. Uppdateras en gång per år (maj).
- 9.6. Egen uppföljning (Heroma/Hypergene). Nuvärde avser augusti 2020. 9.9 a-c Nuvärde. Jämförvärde motsvarande period föregående år. Uppdateras en gång per år.
- 9.7. Kolada (N00206). Nuvärde avser 2019. Jämförvärde: genomsnitt R9-kommuner. Uppdateras en gång per år (april).
- 9.8. Egen uppföljning. År under utveckling.
- 9.9. Egen uppföljning. År under utveckling.

Nationella nyckeltal för Agenda 2030

År 2015 antog FN:s medlemsländer Agenda 2030 som innehåller de 17 Globala målen för hållbar utveckling. Rådet för främjande av kommunala analyser (RKA) har i samverkan med kommuner tagit fram ett urval av nyckeltal som stöd för kommuners genomförande av Agenda 2030. En interaktiv presentation av nyckeltalen går att hitta i kommundatabasen Kolada (www.kolada.se). Här följer en sammanfattning av statusen för dessa nyckeltal för Uppsala kommun, så långt nyckeltalen har uppdaterats i augusti 2020. Där det finns möjlighet att särredovisa kvinnor och män görs en sådan särredovisning. För en närmare beskrivning av nyckeltalet hänvisas till www.kolada.se.

Nyckeltalens värden har färgmarkerats för att illustrera hur Uppsalas status ligger till i förhållande till övriga Sverige. För varje nyckeltal rangordnas alla kommuner/landsting efter sina resultat, och de bästa resultaten får grön färg, de sämsta får röd färg och de i mitten får gul färg. Saknas data på något nyckeltal visas det med grå färg.

| | |
|-------|--|
| Grönt | Kommunen är bland de bästa 25 procenten bland kommuner |
| Gult | Kommunen är bland de mittersta 50 procenten bland kommuner |
| Rosa | Kommunen är bland de sämsta 25 procenten bland kommuner |
| Grått | Det finns ingen data för kommunen |

Tänk på att färgsättningen visar om en kommun har bra eller dåliga resultat jämfört med andra. Den talar inte om ifall resultaten är bra eller dåliga. En kommun kan ha dåliga resultat jämfört med andra trots att resultatet egentligen är bra (och vice versa).

Kort sammanfattning av nyckeltalens utfall

Uppsala är i betydligt högre grad bland de bästa 25 procenten än de sämsta 25 procenten om man ser till nyckeltalens utfall. Uppsalas styrkor ligger främst i hög tillväxt, god folkhälsa, låga utsläpp av växthusgaser, bra återvinning, hög jämställdhet och en bra försörjningskvot. Samtidigt finns det några svagheter, främst kring ekonomisk jämlikhet, andel förvärvsarbetande, lägstanivå för valdeltagande, fjärrvärmeproduktion av förnybara energikällor och grundvattenstatus.



Mål 1 Ingen fattigdom

Fattigdom omfattar fler dimensioner än den ekonomiska. Fattigdom innebär bl.a. även brist på frihet, makt, inflytande, hälsa, utbildning och fysisk säkerhet.

| | 2015 | 2016 | 2017 | 2018 | 2019 |
|--|------|------|------|------|------|
| Inväånare 0-19 år i ekonomiskt utsatta hushåll, andel Totalt | 8,5 | 8,3 | 9,4 | 10,4 | |
| Vuxna biståndsmottagare med långvarigt ekonomiskt bistånd, andel av befolkningen Totalt | 1,4 | 1,5 | 1,8 | 1,8 | 1,8 |
| Vuxna biståndsmottagare med långvarigt ekonomiskt bistånd, andel av befolkningen Män | 1,4 | 1,5 | 1,8 | 1,8 | 1,9 |
| Vuxna biståndsmottagare med långvarigt ekonomiskt bistånd, andel av befolkningen Kvinnor | 1,5 | 1,5 | 1,8 | 1,8 | 1,8 |



Mål 2 Ingen hunger

Avskaffa hunger, uppnå tryggad livsmedelsförsörjning och förbättrad nutrition samt främja ett hållbart jordbruk.

| | 2015 | 2016 | 2017 | 2018 | 2019 |
|---|------|------|------|------|------|
| Invånare med fetma, andel Totalt | 11 | 12 | 14 | 11 | |
| Invånare med fetma, andel Män | 11 | 12 | | 11 | |
| Invånare med fetma, andel Kvinnor | 12 | 12 | | 11 | |
| Ekologiskt odlad åkermark, andel Totalt | 19 | 18 | 20 | 22 | 22 |



Mål 3 Hälsa och välbefinnande

Säkerställa hälsosamma liv och främja välbefinnande för alla i alla åldrar.

| | 2015 | 2016 | 2017 | 2018 | 2019 |
|---|-------|-------|-------|-------|------|
| Invånare med bra självskattat hälsotillstånd, andel (%) Totalt | 76 | 76 | 77 | 76 | |
| Invånare med bra självskattat hälsotillstånd, andel (%) Män | 79 | 78 | | 78 | |
| Invånare med bra självskattat hälsotillstånd, andel (%) Kvinnor | 74 | 74 | | 74 | |
| Medellivslängd kvinnor, år Totalt | 84,5 | 84,8 | 85,0 | 85,2 | 85,4 |
| Medellivslängd män, år Totalt | 81,5 | 81,6 | 81,7 | 81,8 | 82,0 |
| Långtidssjukskrivna med psykiska sjukdomar och syndrom samt beteendestörningar, andel Totalt | 46,5 | 50,1 | 49,0 | 51,2 | |
| Långtidssjukskrivna med psykiska sjukdomar och syndrom samt beteendestörningar, andel Män | 39,4 | 45,4 | 43,7 | 43,3 | |
| Långtidssjukskrivna med psykiska sjukdomar och syndrom samt beteendestörningar, andel Kvinnor | 50,1 | 52,3 | 51,7 | 55,0 | |
| Fallskador bland personer 65+, 3-årsm, antal/100 000 inv Totalt | 2 998 | 2 966 | 2 917 | 2 973 | |
| Fallskador bland personer 65+, 3-årsm, antal/100 000 inv Män | 2 403 | 2 334 | 2 330 | 2 301 | |
| Fallskador bland personer 65+, 3-årsm, antal/100 000 inv Kvinnor | 3 482 | 3 483 | 3 400 | 3 528 | |
| Antibiotikaförsäljning kommun, recept/1000 inv Totalt | 314,6 | 305,0 | 280,4 | 269,1 | |
| Antibiotikaförsäljning kommun, recept/1000 inv Män | 259,6 | 249,2 | 228,6 | 218,1 | |
| Antibiotikaförsäljning kommun, recept/1000 inv Kvinnor | 368,0 | 359,2 | 330,9 | 318,9 | |



Mål 4 God utbildning för alla

Säkerställa en inkluderande och likvärdig utbildning av god kvalitet och främja livslångt lärande för alla.

| | 2015 | 2016 | 2017 | 2018 | 2019 | 2020 |
|--|------|------|------|------|------|------|
| Barn 1-5 år inskrivna i förskola, andel (%) Totalt | 78 | 81 | 81 | 82 | 81 | |
| Elever i år 9 som är behöriga till yrkesprogram, hemkommun, andel Totalt | 89,2 | 92,0 | 87,5 | 88,7 | 87,9 | 88,4 |
| Elever i år 9 som är behöriga till yrkesprogram, hemkommun, andel Män | 88,1 | 91,1 | 86,1 | 87,9 | 86,7 | 87,3 |
| Elever i år 9 som är behöriga till yrkesprogram, hemkommun, andel Kvinnor | 90,3 | 93,0 | 88,9 | 89,6 | 89,3 | 89,7 |
| Elever i år 9: Jag känner mig trygg i skolan, positiva svar, andel Totalt | | 87,4 | | 84,5 | | |
| Elever i år 9: Jag känner mig trygg i skolan, positiva svar, andel Män | | | | 86,0 | | |
| Elever i år 9: Jag känner mig trygg i skolan, positiva svar, andel Kvinnor | | | | 84,3 | | |
| Gymnasieelever med examen inom 4 år, hemkommun, andel Totalt | 70,9 | 69,9 | 72,6 | 74,6 | 72,7 | |
| Gymnasieelever med examen inom 4 år, hemkommun, andel Män | 67,4 | 65,4 | 69,6 | 70,4 | 69,5 | |
| Gymnasieelever med examen inom 4 år, hemkommun, andel Kvinnor | 74,9 | 74,8 | 75,7 | 79,3 | 76,1 | |
| Ungdomar som är etablerade på arbetsmarknaden eller studerar 2 år efter fullföljd gymnasieutbildning, hemkommun, andel (%) Totalt | 70,6 | 75,7 | 78,2 | 84,0 | | |
| Ungdomar som är etablerade på arbetsmarknaden eller studerar 2 år efter fullföljd gymnasieutbildning, hemkommun, andel (%) Män | 70,8 | 75,0 | 78,2 | 84,6 | | |
| Ungdomar som är etablerade på arbetsmarknaden eller studerar 2 år efter fullföljd gymnasieutbildning, hemkommun, andel (%) Kvinnor | 70,5 | 76,4 | 78,1 | 83,4 | | |
| Invánare 25-64 år med eftergymnasial utbildning, andel (%) Totalt | 56,3 | 56,5 | 56,7 | 57,1 | 57,5 | |
| Invánare 25-64 år med eftergymnasial utbildning, andel (%) Män | 51,8 | 51,9 | 51,9 | 52,3 | 52,4 | |
| Invánare 25-64 år med eftergymnasial utbildning, andel (%) Kvinnor | 60,9 | 61,2 | 61,6 | 62,1 | 62,5 | |



Mål 5 Jämställdhet

Uppnå jämställdhet och alla kvinnors och flickors egenmakt.

| | 2015 | 2016 | 2017 | 2018 | 2019 |
|---|------|------|------|------|------|
| Heltidsarbetande månadsavlönade, kommun, andel Totalt | 63 | 64 | 67 | 69 | 69 |
| Heltidsarbetande månadsavlönade, kommun, andel Män | 76 | 76 | 77 | 80 | 79 |
| Heltidsarbetande månadsavlönade, kommun, andel Kvinnor | 59 | 60 | 64 | 64 | 65 |
| Föräldrapenningdagar som tas ut av män, andel av antal dagar Totalt | 30,1 | 30,4 | 31,9 | 31,8 | 33,0 |
| Tillfälliga föräldrapenningdagar (VAB) som tas ut av män, andel av antal dagar (%) Totalt | 38,8 | 40,2 | 39,2 | 39,0 | 39,5 |
| Kvinnors mediannettoinkomst som andel av mäns mediannettoinkomst, andel Totalt | 81,5 | 81,9 | 82,0 | 82,6 | |



Mål 6 Rent vatten och sanitet

Säkerställa tillgången till och en hållbar förvaltning av vatten och sanitet för alla.

| | 2015 | 2016 | 2017 | 2018 | 2019 |
|---|------|------|------|------|------|
| Vattentäkter med vattenskyddsområde, andel | | | | | 87,5 |
| Sjöar med god ekologisk status, andel | 31,8 | 31,8 | | | |
| Vattendrag med god ekologisk status, andel | 8,2 | 8,2 | | | |
| Grundvattenförekomster med god kemisk och kvantitativ status, andel | 94,7 | 94,7 | | | |



Mål 7 Hållbar energi för alla

Säkerställa tillgång till ekonomiskt överkomlig, tillförlitlig, hållbar och modern energi för alla.

| | 2015 | 2016 | 2017 | 2018 | 2019 |
|---|------|------|------|------|------|
| Elavbrott, genomsnittlig avbrottsstid per kund (SAIDI), minuter/kund | | 45 | 29 | 45 | |
| Fjärrvärmeproduktion av förnybara energikällor på värmeverk inom det geografiska området, andel | | 42 | 44 | 40 | |
| Slutanvändning av energi totalt inom det geografiska området, MWh/inv | 22 | 22 | 22 | 20 | |



Mål 8 Anständiga arbetsvillkor och ekonomisk tillväxt

Verka för varaktig, inkluderande och hållbar ekonomisk tillväxt, full och produktiv sysselsättning med anständiga arbetsvillkor för alla.

| | 2015 | 2016 | 2017 | 2018 | 2019 | 2020 |
|--|-------|-------|-------|------|------|------|
| Bruttoregionalprodukt (BRP), tkr/inv Totalt | 475,9 | 483,1 | 516,1 | | | |
| Invånare 16-24 år som varken arbetar eller studerar, andel Totalt | 5,3 | 5,3 | 4,8 | | | |
| Invånare 16-24 år som varken arbetar eller studerar, andel Män | 6,0 | 6,1 | 5,5 | | | |
| Invånare 16-24 år som varken arbetar eller studerar, andel Kvinnor | 4,7 | 4,7 | 4,2 | | | |
| Långtidsarbetslöshet 25-64 år, andel av bef. Totalt | 2,3 | 2,5 | 2,8 | 2,8 | 2,6 | 2,9 |
| Långtidsarbetslöshet 25-64 år, andel av bef. Män | 2,6 | 2,8 | 3,2 | 3,0 | 2,7 | 3,0 |
| Långtidsarbetslöshet 25-64 år, andel av bef. Kvinnor | 2,0 | 2,1 | 2,4 | 2,5 | 2,5 | 2,7 |
| Förvärvsarbetande invånare 20-64 år, andel (%) Totalt | 75,2 | 76,1 | 76,1 | 76,0 | | |
| Förvärvsarbetande invånare 20-64 år, andel (%) Män | 76,1 | 76,8 | 77,1 | 77,2 | | |
| Förvärvsarbetande invånare 20-64 år, andel (%) Kvinnor | 74,3 | 75,4 | 75,1 | 74,9 | | |



Mål 9 Hållbar industri, innovationer och infrastruktur

Bygga motståndskraftig infrastruktur, verka för en inkluderande och hållbar industrialisering samt främja innovation.

| | 2015 | 2016 | 2017 | 2018 | 2019 |
|---|------|------|------|------|------|
| Tillgång till bredband om minst 100 Mbit/s, andel Totalt | 81,9 | 87,1 | 89,2 | 89,8 | 92,0 |
| Företagsklimat enl. Öppna jämförelser (Insikt) - Totalt, NKI Totalt | | 67 | 68 | 71 | 72 |
| Befolkning i kollektivtrafiknära läge, andel Totalt | 89,2 | 89,2 | 89,0 | 89,7 | |
| Befolkning i kollektivtrafiknära läge, andel Män | 88,6 | 88,7 | 88,5 | 89,2 | |
| Befolkning i kollektivtrafiknära läge, andel Kvinnor | 89,7 | 89,7 | 89,5 | 90,1 | |



Mål 10 Minskad ojämlikhet

Minska ojämlikheten inom och mellan länder.

| | 2015 | 2016 | 2017 | 2018 | 2019 |
|---|------|------|------|------|------|
| Invånare 16-84 år med avsaknad av tillit till andra, andel Totalt | 24 | 23 | | 22 | |
| Invånare 16-84 år med avsaknad av tillit till andra, andel Män | 25 | 24 | | 20 | |
| Invånare 16-84 år med avsaknad av tillit till andra, andel Kvinnor | 23 | 23 | | 24 | |
| Förvärvsarbetande skyddsbehövande och anhöriga (flyktingar) 20-64 år, vistelsetid 4-6 år, andel (%) Totalt | 42,1 | 52,9 | 46,1 | 49,6 | |
| Förvärvsarbetande skyddsbehövande och anhöriga (flyktingar) 20-64 år, vistelsetid 4-6 år, andel (%) Män | | | | 58,9 | |
| Förvärvsarbetande skyddsbehövande och anhöriga (flyktingar) 20-64 år, vistelsetid 4-6 år, andel (%) Kvinnor | | | | 35,7 | |
| Brukarbedömning daglig verksamhet LSS - Brukaren får bestämma om saker som är viktiga, andel Totalt | | | 74 | 57 | 74 |
| Brukarbedömning daglig verksamhet LSS - Brukaren får bestämma om saker som är viktiga, andel Män | | | 75 | 75 | 73 |
| Brukarbedömning daglig verksamhet LSS - Brukaren får bestämma om saker som är viktiga, andel Kvinnor | | | 76 | | 74 |



Mål 11 Hållbara städer och samhällen

Göra städer och bosättningar inkluderande, säkra, motståndskraftiga och hållbara.

| | 2015 | 2016 | 2017 | 2018 | 2019 |
|---|------|------|------|------|------|
| Demografisk försörjningskvot Totalt | 0,63 | 0,64 | 0,64 | 0,65 | 0,65 |
| Demografisk försörjningskvot Män | 0,62 | 0,62 | 0,63 | 0,64 | 0,64 |
| Demografisk försörjningskvot Kvinnor | 0,64 | 0,65 | 0,66 | 0,66 | 0,66 |
| Trångboddhet i flerbostadshus, enligt norm 2, andel Totalt | 15,2 | 15,3 | 15,8 | 15,6 | |
| Trångboddhet i flerbostadshus, enligt norm 2, andel Män | 16,0 | 16,2 | 16,8 | 16,5 | |
| Trångboddhet i flerbostadshus, enligt norm 2, andel Kvinnor | 14,5 | 14,4 | 14,9 | 14,8 | |
| Utsläpp till luft av kväveoxider (NOx), totalt, kg/inv Totalt | 7,2 | 7,1 | 6,9 | 6,7 | |
| Utsläpp till luft av PM2.5 (partiklar <2.5 mikrom). kg/inv Totalt | 0,84 | 0,83 | 0,80 | 0,74 | |



Mål 12 Hållbar konsumtion och produktion

Säkerställa hållbara konsumtions- och produktionsmönster.

| | 2015 | 2016 | 2017 | 2018 | 2019 |
|--|------|------|------|------|------|
| Insamlat hushållsavfall totalt, kg/person | 436 | 430 | 417 | 409 | |
| Hushållsavfall som samlats in för materialåtervinning, inkl. biologisk behandling, andel | 47 | 48 | 47 | 43 | |
| Ekologiska livsmedel i kommunens verksamhet, andel | 26 | 34 | 41 | 45 | |



Mål 13 Bekämpa klimatförändringarna

Vidta omedelbara åtgärder för att bekämpa klimatförändringarna och dess konsekvenser.

| | 2015 | 2016 | 2017 | 2018 | 2019 |
|---|-------|-------|-------|-------|------|
| Utsläpp till luft av växthusgaser, ton CO2-ekv/inv | 3,76 | 3,82 | 3,42 | 3,74 | |
| Miljöbilar i kommunorganisationen, andel | 37,2 | 43,8 | 53,2 | 55,6 | 58,3 |
| Miljöbilar, andel av totalt antal bilar i det geografiska området | 22,5 | 20,5 | 18,6 | 17,8 | |
| Genomsnittlig körsträcka med personbil, mil/inv | 556,1 | 561,5 | 547,2 | 543,6 | |



Mål 14 Hav och marina resurser

Bevara och nyttja haven och de marina resurserna på ett hållbart sätt för en hållbar utveckling. Nyckeltal för mål 14 saknas för kommuner.



Mål 15 Ekosystem och biologisk mångfald

Skydda, återställa och främja ett hållbart nyttjande av landbaserade ekosystem, hållbart bruka skogar, bekämpa ökenspridning, hejda och vrida tillbaka markförstörelsen samt hejda förlusten av biologisk mångfald.

| | 2015 | 2016 | 2017 | 2018 | 2019 |
|-----------------------------|------|------|------|------|------|
| Skyddad natur totalt, andel | 2,9 | 3,0 | 3,1 | 3,6 | |



Mål 16 Fred och inkluderande samhällen

Främja fredliga och inkluderande samhällen för hållbar utveckling, tillhandahålla tillgång till rättvisa för alla samt bygga upp effektiva, och inkluderande institutioner med ansvarsutkrävande på alla nivåer.

| | 2015 | 2016 | 2017 | 2018 | 2019 |
|--|------|------|------|------|------|
| Invånare 16-84 år som avstår från att gå ut ensam, andel Totalt | | 21 | | 26 | |
| Invånare 16-84 år som avstår från att gå ut ensam, andel Män | | 8 | | 11 | |
| Invånare 16-84 år som avstår från att gå ut ensam, andel Kvinnor | | 33 | | 41 | |
| Anmälda våldsbrott, antal/100 000 inv Totalt | 869 | 941 | 929 | 922 | 926 |
| Valdistrikt med lägst valdeltagande i senaste kommunalval, andel Totalt | 57,7 | 57,7 | 57,7 | 51,4 | 51,4 |
| Förstagångsväljare som röstade i senaste kommunfullmäktigevalet, andel (%) Totalt | 83 | 83 | 83 | 86 | 86 |
| Förstagångsväljare som röstade i senaste kommunfullmäktigevalet, andel (%) Män | | | | 83 | 83 |
| Förstagångsväljare som röstade i senaste kommunfullmäktigevalet, andel (%) Kvinnor | | | | 89 | 89 |
| Verksamhetens resultat kommun, andel (%) av skatter och statsbidrag Totalt | | | | | 2,2 |



Mål 17 Genomförande och globalt partnerskap

Stärka genomförandemedlen och återvitalisera det globala partnerskapet för hållbar utveckling. Nyckeltal för mål 17 saknas för kommuner.

Bilaga 13 Uppföljningsplan 2021

| Uppföljning | Underlag | KLK skickar ut rutiner | Underlag inlämnas till KLK | Beslutsinstans |
|---------------------------------------|--|------------------------|----------------------------|---|
| Helårsbudget | | | | |
| Kommunstyrelsen och nämnder | Verksamhetsplaner inklusive budget samt internkontrollplan. | September 2020 | December 2020 | Anmäls i kommunstyrelsen. |
| Helägda bolag | Bolagens affärsplaner samt internkontrollplan och moderbolagets verksamhetsplan. | September 2020 | November 2020 | USAB:s styrelse. |
| Månadsuppföljning | | | | |
| Kommunstyrelsen och nämnder | Månadsbokslut och avvikelserapportering från fastställd budget. | löpande | Månadsvis | Anmäls i kommunstyrelsen. |
| Helägda bolag | Månadsbokslut och avvikelserapportering från fastställd budget. | löpande | Månadsvis | Anmäls i USAB:s styrelse |
| Delårsuppföljning i mars/april | | | | |
| Kommunstyrelsen och nämnder | Ekonomiskt bokslut per mars, helårsprognos, samt inriktningsmål och uppdrag enligt Mål och budget per april. | Februari 2021 | April 2021 | Kommunstyrelsen i juni/ augusti, efterföljande kommunfullmäktige. |
| Helägda bolag | Helårsprognos dotterbolag och moderbolag samt inriktningsmål och uppdrag enligt Mål och budget. | Februari 2021 | April 2021 | USAB:s styrelse. |
| Delårsbokslut i augusti | | | | |
| Kommunstyrelsen och nämnder | Ekonomiskt bokslut, helårsprognos samt inriktningsmål och uppdrag enligt Mål och budget, KF-/KS-uppdrag, samt program och övriga planer. | Juni 2021 | September 2021 | Kommunstyrelsen i oktober, efterföljande kommunfullmäktige. |
| Helägda och delägda bolag | Delårsbokslut, helårsprognos, prognos över uppfyllelse av ägardirektiv och avkastningskrav, samt inriktningsmål och uppdrag enligt Mål och budget, KF-/KS-uppdrag, samt program och övriga planer. | Juni 2021 | September 2021 | USAB:s styrelse, anmäls i kommunfullmäktige. |
| Helårsbokslut | | | | |
| Kommunstyrelsen och nämnder | Underlag till årsbokslut och årsredovisning. Uppföljning av inriktningsmål, uppdrag och indikatorer enligt Mål och budget | November 2021 | Januari/februari 2022 | Kommunstyrelsen i mars och kommunfullmäktige i april 2021. |
| Hel- och delägda bolag | Uppföljning av verksamhet och förvaltningsberättelse, ägardirektiv, avkastningskrav samt inriktningsmål, uppdrag och indikatorer enligt Mål och budget. | November 2021 | Februari 2022 | USAB:s styrelse, kommunstyrelsen i mars och kommunfullmäktige i april 2021. |

Bilaga 14 Styrdokument beslutade av kommunfullmäktige eller kommunstyrelsen

Arbetsgivarstadga (KF 2014)
Arbetsgivarpolicy för medarbetarskap, ledarskap samt arbetsmiljö och samverkan (KF 2012)
Arkitekturpolicy (KF 2016)
Arkivregler i Uppsala kommun (KS 2017)
Avfallsplan och renhållningsordning för Uppsala kommun 2014–2022 (KF 2019)
Attestreglemente (KF 2016)
Barn och ungdomspolitiskt program och handlingsplan (KS 2019)
Biblioteksplan (KS 2016)
Bolagsordningar (KF 2019)
Borgensprinciper (KF 2014)
Bostads och lokalförsörjningsplaner 2020–2024 med utblick till 2020 (KS 2019)
Bredbandsprogram och handlingsplan (KS 2018)
Cykelpolicy (KF 2013)
Dagvattenprogram (KF 2014)
Delegationsordning (KF 2018)
Drogpolitiskt program (KS 2013)
Ekologiskt ramverk för planer och program (KF 2014)
Energiprogram 2050 (KF 2018)
Finanspolicy (KF 2018)
Finansiella riktlinjer för Uppsala kommunkoncern (KS 2019)
Fördjupad översiktsplan för södra staden (KF 2018)
Försäkringspolicy med tillhörande riktlinjer (KF 2015)
Handlingsplan bostad för alla (KS 2019)
Handlingsplan för att främja mänskliga rättigheter och motverka diskriminering och rasism (KS 2017)
Handlingsplan för trygghet och säkerhet 2018–2022 (KF 2018)
Handlingsplan Gottsunda/Valsätra (2019)
Handlingsplan för ökad trygghet i Gränby och Kvarngärdet (KS 2020)
Handlingsprogram för förebyggande verksamhet och räddningstjänst (KF 2019)
Handlingsplan mot våldsbejakande extremism (KF 2016)
Idrott- och fritidspolitiska programmet (KF 2015)
Innerstadsstrategi (KF 2016)
Kulturpolitiskt program och handlingsplan (KF 2020)
Kvalitetspolicy (KF 2018)
Landsbygdsprogram och handlingsplan (KF 2017)
Ledningsplan inför och vid allvarlig störning (KF 2017)
Medborgarlöfte Uppsala resecentrum 2020–2023 (KS 2020)
Miljö- och klimatprogram (KF 2014)
Minoritetspolicy (KF 2011)
Naturvårdsprogram (KF 2006)
Näringslivsprogram och handlingsplan (KF 2017)
Placeringsreglemente för förvaltade donationsstiftelser (KF 2016)
Policy för hållbar utveckling (KF 2017)
Policy och riktlinjer för internationellt arbete (KF 2014)
Policy och riktlinjer för parkering i Uppsala kommun (KF 2014)
Policy och riktlinjer för representation och gåvor (KF 2019)
Policy och riktlinjer mot mutor (KF 2014)
Policy för digital transformation (KF 2020)
Policy för kommunikation (KF 2017)
Policy för trygghet och säkerhet (KF 2018)
Policy och riktlinjer för upphandling och inköp (KF 2018)
Policy för Uppsala kommuns samverkan med den ideella sektorn (KF 2014)
Program för elitidrott (KF 2020)
Program och handlingsplan för full delaktighet för personer med funktionsnedsättning (KF 2016)
Program för krisberedskap (KF 2019)

Program och handlingsplan mot kvinnofridskränkningar, våld i nära relationer och hedersrelaterat våld och förtryck (KF 2016)

Riktlinje för kommunalt finansierad verksamhet (KF 2016)

Program och handlingsplan för Uppsala kommuns arbetsmarknadspolitik (KF 2017)

Program och handlingsplan för en äldrevänlig kommun (KF 2020)

Renhållningsordning (KF 2014)

Reglemente för intern kontroll inom Uppsala kommun och dess helägda bolag (KF 2007)

Reglemente för styrelser och nämnder (KF 2020)

Regler för arvode och ekonomiska ersättningar för förtroendevalda i Uppsala kommun mandatperioden 2019–2022 (KS 2020)

Revisionsreglemente (KF 2019)

Riktlinjer för arbete med cykeltrafik i Uppsala kommun (KS 2013)

Riktlinjer för arbetstid (KS 2012)

Riktlinjer för arkitektur och gestaltungsfrågor i Uppsala kommun (KS 2016)

Riktlinjer för beräkning av 1 procent till offentlig konst (KS 2020)

Riktlinjer för beredande och rådgivande organ (KS 2020)

Riktlinjer för betesmark (KS 2020)

Riktlinjer för bisyssla i Uppsala kommun (KS 2014)

Riktlinjer för bolagsstyrning inom Uppsala kommun (KF 2019)

Riktlinjer för bostadsförsörjning (KS 2016)

Riktlinjer för chefsanställningar (KS 2015)

Riktlinje för ekonomiskt stöd till lokala aktörer som tar ett övergripande ansvar för sin egen byggs utveckling (KS 2017)

Riktlinjer för exploateringsavtal (KS 2018)

Riktlinjer för flaggning i Uppsala kommun (2019)

Riktlinjer för fördelning av ansvaret för arbetsmiljöuppgifter i Uppsala Kommun (KS 2015)

Riktlinjer för hantering av förorenade områden i Uppsala kommun (KS 2017)

Riktlinjer för hälsofrämjande arbetsmiljö (KF 2015)

Riktlinjer för informationssäkerhet (KS 2020)

Riktlinje för interkommunikation (2019)

Riktlinjer för intern rörlighet, övertalighet samt bemanning i Uppsala kommun (KS 2019)

Riktlinje för idéburet partnerskap (KS 2016)

Riktlinjer för jämställdhetspris (KS 2017)

Riktlinjer för kompetensförsörjning (KS 2012)

Riktlinjer för kriskommunikation (2019)

Riktlinjer för kvalitetspris (KS 2017)

Riktlinjer för lönebildning (KS 2015)

Riktlinjer för markanvisningar i Uppsala kommun (KS 2018)

Riktlinjer för elhandel i Uppsala kommun (KS 2019)

Riktlinje för markanvändning inom Uppsala- och Vattholmaåsarnas tillrinningsområde ur grundvattensynpunkt (KS 2018)

Riktlinjer för medborgardialog (KS 2017)

Riktlinjer för mottagande av besök till Uppsala kommun (KS 2010)

Riktlinjer för nämnder och bolagsstyrelser verksamhetsplanering och uppföljning samt interna kontroll (KS 2016)

Riktlinjer för omsorgspriset (KS 2018)

Riktlinjer för Uppsalas parker (KS 2013)

Riktlinjer för Uppsalas stadsmiljö (KS 2013)

Riktlinjer för premiering och prisutdelning i Uppsala kommun (KS 2016)

Riktlinje för pris till årets landsbygdsaktör (KS 2019)

Riktlinjer för pendlarparkeringar (KS 2019)

Riktlinjer för persontransporter i tjänst (KF 2018)

Riktlinjer för rekrytering av verkställande direktörer i Uppsala Stadshus dotterbolag (USAB 2019)

Riktlinjer för representation och representationsbidrag från Kommunfullmäktiges presidium (KF 2009)

Riktlinjer för riskhantering (KS 2016)

Riktlinjer för bidrag till skadeförebyggande arbete med medel från Svenska Kommun Försäkring AB (KS 2016)

Riktlinje för samhällskommunikation (KS 2017)

Riktlinjer för sociala investeringar (KS 2016)

Riktlinjer för sociala medier i Uppsala kommun (KS 2012)
Riktlinjer för sponsring (KS 2012)
Riktlinjer för styrdokument (KS 2020)
Riktlinjer för stöd- och skyddsinsatser för förtroendevalda (KS 2018)
Riktlinjer för stöd till sociala företag (KS 2016)
Riktlinje för synpunktshantering, felanmälan, avvikelser och servicemätning (KS 2017)
Riktlinje för tillämpning av medborgarbudget (KS 2018)
Riktlinjer för Uppsala kommuns arkitekturpris (KS 2019)
Riktlinjer för Uppsala kommuns studentsamarbete (KS 2011)
Samverkansöverenskommelse med Polisen 2020-2023 (KS 2019)
Strategi för besöksnäringen (KF 2014)
Trafikplan (KF 2006)
Uppsala kommuns regler för tjänstledighet för vård av barn (KS 2017)
Varumärkesplattform för varumärket Uppsala (KS 2016)
Vattenprogram (KF 2015)
Åtgärdsprogram för luft 2014–2021 (KF 2014)
Åtgärdsprogram mot omgivningsbuller (KF 2013)
Ägarpolicy i Uppsala kommun (KF 2019)
Överenskommelse mellan Uppsalas föreningsliv och Uppsala kommun 2018–2023 (KF 2018)
Överenskommelse om samverkan kring personer med psykisk funktionsnedsättning i Uppsala län (KF 2013)
Översiktsplan (KF 2016)

Bilaga 2 – Taxor och avgifter 2021

Innehåll

| | |
|---|-----|
| Gatu- och samhällsmiljönämnden | 2 |
| Idrotts- och fritidsnämnden | 22 |
| Kommunstyrelsen - Kommunledningskontoret..... | 42 |
| Kommunstyrelsen - Stadsbyggnadsförvaltningen..... | 46 |
| Kulturnämnden | 47 |
| Miljö- och hälsoskyddsnämnden..... | 59 |
| Plan- och byggnadsnämnden | 170 |
| Räddningsnämnden..... | 192 |
| Socialnämnden..... | 200 |
| Utbildningsnämnden | 202 |
| Äldrenämnden och omsorgsnämnden..... | 203 |
| Överförmyndarnämnden | 206 |
| Uppsala bostadsförmedling..... | 207 |
| Uppsala Vatten..... | 208 |

Gatu- och samhällsmiljönämnden

Avgifter för upplåtelse av offentlig plats i Uppsala kommun

Avgift: Hamntaxa

Giltighetstid: Justeras årligen mot KPI för oktobermånad

Taxan för 2021 justeras mot KPI för oktobermånad 2020

| TAXAN/AVGIFTEN AVSER | ENHET | TAXA 2019 KRONOR INKLUSIVE MOMS | TAXA 2020 KRONOR INKLUSIVE MOMS | TAXA 2021 KRONOR INKLUSIVE MOMS |
|--|-----------|--|--|--|
| El 10 amp årsabonnemang | Per månad | 350 | 356 | Uppräkn m KPI |
| Elförbrukning är dagspris | KWH | | | |
| El 16 amp årsabonnemang | Per månad | 458 | 465 | Uppräkn m KPI |
| Elförbrukning är dagspris | KWH | | | |
| El över 16 amp | Per månad | 610 | 620 | Uppräkn m KPI |
| Vattenårsabonnemang | Per månad | 153 | 155 | Uppräkn m KPI |
| Vatten förbrukning , kbm | kbm | 31 | 31 | Uppräkn m KPI |
| Avlopp , slamtank abonnemang | Per månad | 46 | 47 | Uppräkn m KPI |
| Avlopp tömning | Per månad | 224 | 228 | Uppräkn m KPI |
| Sophantering , abonnemang del gem. An. | Per månad | 20 | 20 | Uppräkn m KPI |

Avgift: Hamntaxa

Giltighetstid: Justeras årligen mot KPI för oktobermånad

Taxan för 2021 justeras mot KPI för oktobermånad 2020

| TAXAN/AVGIFTEN AVSER | ENHET | TAXA 2019 KRONOR INKLUSIVE MOMS | TAXA 2020 KRONOR INKLUSIVE MOMS | TAXA 2021 KRONOR INKLUSIVE MOMS |
|---|----------------------|--|--|--|
| Hamnplats | kr/år | 2 441 | 2 480 | Uppräkn m KPI |
| Tillägg per meter kaj | kr/meter kaj | 122 | 124 | Uppräkn m KPI |
| Udda plats eller K-märkt fartyg | kr/år | 305 | 310 | Uppräkn m KPI |
| Tillägg per meter kaj | kr/meter kaj | 20 | 20 | Uppräkn m KPI |
| Östra småbåtshamn max 3m bredd och 8 m i längd | kr/år | 2 441 | 2 480 | Uppräkn m KPI |
| Tillägg per meter kaj | kr/meter kaj | 244 | 248 | Uppräkn m KPI |
| Husbåtar hamnplats | kr/år | 4 882 | 4 961 | Uppräkn m KPI |
| Tillägg per meter kaj | kr/meter kaj | 244 | 248 | Uppräkn m KPI |
| Tillägg grundtaxa Boende | kr/år | 48 816 | 49 602 | Uppräkn m KPI |
| Bryggplats Hammarskog | kr/år | 2 034 | 2 067 | Uppräkn m KPI |
| Köplats Hammarskog | kr/år | 250 | 254 | Uppräkn m KPI |
| Bryggplats Björklinge | kr/år | 2 400 | 2 439 | Uppräkn m KPI |
| Markplats Björklinge | kr/år | 1 200 | 1 219 | Uppräkn m KPI |
| Köplats Björklinge | kr/år | 250 | 254 | Uppräkn m KPI |
| Köplats hamn | kr/år | 250 | 254 | Uppräkn m KPI |
| Näringsverksamhet | | | | |
| Avgift för näringsverksamhet | kr/månad | 509 | 517 | Uppräkn m KPI |
| Trafik enligt turlista | kr/trafikeringsmånad | 2 543 | 2 584 | Uppräkn m KPI |
| Fast plats , pris per kvm serveringsyta och månad | kr/månad | 71 | 72 | Uppräkn m KPI |
| Taxa för gästhamn endast angivna platser | kr/dygn | 153 | 155 | Uppräkn m KPI |
| Avgift för att inte flytta fartyget efter begäran | kr/dygn | 407 | 414 | Uppräkn m KPI |

Avgift: Gräv tillstånd och TA-planer

Giltighetstid: Justeras årligen mot KPI för oktobermånad

Taxan för 2021 justeras mot KPI för oktobermånad 2020

| TAXAN/AVGIFTEN AVSER | ENHET | TAXA 2019 KRONOR INKLUSIVE MOMS | TAXA 2020 KRONOR INKLUSIVE MOMS | TAXA 2021 KRONOR INKLUSIVE MOMS |
|---|-----------------|--|--|--|
| Gräv tillstånd | | | | |
| Gräv tillstånd | per tillstånd | 2 500 | 2 540 | Uppräkn m KPI |
| TA-plan | per tillstånd | 2 500 | 2 540 | Uppräkn m KPI |
| Gräv tillstånd inkl TA-plan | per tillstånd | 5 000 | 5 081 | Uppräkn m KPI |
| Förlängning av tillstånd | per tillstånd | 1 250 | 1 270 | Uppräkn m KPI |
| TA-plan per påbörjad vecka från och med andra veckan | per tillstånd | 2 000 | 2 032 | Uppräkn m KPI |
| Viten | | | | |
| Tillstånd: Godkänt gräv tillstånd saknas | per tillstånd | 20 000 | 20 322 | Uppräkn m KPI |
| Tillstånd: Godkänd trafikanordningsplan saknas | per tillstånd | 20 000 | 20 322 | Uppräkn m KPI |
| Tillstånd: Tidsförlängning inte begärts minst fem dagar innan sluttid | per kalenderdag | 1 500 | 1 524 | Uppräkn m KPI |
| Särskilda villkor: Ta-planer ej tillgängliga på arbetsplatsen | per tillstånd | 5 000 | 5 080 | Uppräkn m KPI |
| Särskilda villkor: Entreprenören uppfyller inte kraven enligt särskilda villkor | per krav | 5 000 | 5 080 | Uppräkn m KPI |
| Utmärkning: Grundläggande vägmärken i godkänt TA-plan saknas | per vägmärke | 10 000 | 10 161 | Uppräkn m KPI |
| Utmärkning: Ensktaka detaljer saknas eller är bristfälliga | per detalj | 3 000 | 3 048 | Uppräkn m KPI |
| Fysisk avstängning: Grundläggande avstängning inte är utförd, inte följer godkänd TA-plan eller arbetsområdet är farligt för trafikanter eller personal | per tillstånd | 20 000 | 20 322 | Uppräkn m KPI |
| Fysisk avstängning: Enstaka detaljer saknas eller är bristfälliga | per detalj | 3 000 | 3 048 | Uppräkn m KPI |
| Fysisk avstängning: Godkänd TA-plan inte är tillämplig | per tillstånd | 20 000 | 20 322 | Uppräkn m KPI |

| | | | | |
|---|-----------------|--------|--------|---------------|
| Personal och arbetsområde: Utmärkningsansvarig befinner sig inte på arbetsområdet eller är nåbar på en fast arbetsplats. | per tillfälle | 5 000 | 5 080 | Uppräkn m KPI |
| Personal och arbetsområde: Personalen saknar godkänt utbildning eller visar tydlig saknad av kompetens | per person | 3 000 | 3 048 | Uppräkn m KPI |
| Personal och arbetsområde: Personalen saknar varselkläder eller brister i varselklädseln förekommer | per person | 3 000 | 3 048 | Uppräkn m KPI |
| Personal och arbetsområde: Personalen på plats medverkar inte till att anmärkning åtgärdas vid anmodan | per tillfälle | 5 000 | 5 080 | Uppräkn m KPI |
| Entreprenadområde: Mark tas i anspråk eller schakt sker utanför entreprenadområdet | per kalenderdag | 10 000 | 10 161 | Uppräkn m KPI |
| Framkomlighet för trafikanter: Det går inte att ta sig fram och/eller det är farligt att ta sig fram i trafikzonen | per tillfälle | 20 000 | 20 322 | Uppräkn m KPI |
| Framkomlighet för trafikanter: Fordon eller maskiner som används för arbetet, där det klart framgår av TA-planen att dessa skall rymmas innanför den fysiska avstängningen, istället vistas i trafikzonen. | per tillfälle | 5 000 | 5 080 | Uppräkn m KPI |
| Framkomlighet för trafikanter: Tillfälliga störningar | per tillfälle | 3 000 | 3 048 | Uppräkn m KPI |
| Grovt åsidosättande av bestämmelser: Vid grovt åsidosättande av bestämmelser äger stadsbyggnadsförvaltningen rätt att stänga av ansvarig arbetsledare upp till 2 år vad gäller arbete i kommunens allmänna och offentliga mark. | | | | |

Avgift Markupplåtelse

Giltighetstid: Justeras årligen mot KPI för oktobermånad

Taxan för 2021 justeras mot KPI för oktobermånad 2020

| TAXAN/AVGIFTEN AVSER | ENHET | TAXA 2019 KRONOR INKLUSIVE MOMS | TAXA 2020 KRONOR INKLUSIVE MOMS | TAXA 2021 KRONOR INKLUSIVE MOMS |
|----------------------|-------------|--|--|--|
| Torghandel | | | | |
| Vaksala torg | 20 kvm/mån | 1 713 | 1 741 | Uppräkn m KPI |
| | 9 kvm/mån | 884 | 898 | Uppräkn m KPI |
| | 9 kvm/dag | 210 | 214 | Uppräkn m KPI |
| S:t Eriks gränd | 9 kvm/mån | 1 094 | 1 112 | Uppräkn m KPI |
| | 9 kvm/dag | 289 | 294 | Uppräkn m KPI |
| Vid Pumphuset | 9 kvm/mån | 1 094 | 1 112 | Uppräkn m KPI |
| Västertorg | 9 kvm/mån | 884 | 898 | Uppräkn m KPI |
| Brantingstorg | 9 kvm/mån | 884 | 898 | Uppräkn m KPI |
| Torbjörnstorg | 9 kvm/mån | 884 | 898 | Uppräkn m KPI |
| "Gågatan" | 6 kvm/år | 27 843 | 28 291 | Uppräkn m KPI |
| | 6 kvm/mån | 2 320 | 2 358 | Uppräkn m KPI |
| | 6 kvm/vecka | 1 215 | 1 235 | Uppräkn m KPI |
| | 6 kvm/dag | 287 | 294 | Uppräkn m KPI |

På **Fyrilstorg** är försäljningen avgiftsfri om den sker i begränsad omfattning och avser lantmannaprodukter från egen skörd eller produktion som t.ex. frukt, grönsaker, blommor, ägg och hembakat bröd men också svamp och bär.

"Gågatan" är Svartbäcksgatan mellan S:t Olofsgatan och Stora torget, Kungsängsgatan mellan Stora torget och Bangårdsgatan.

På **Vaksalatorg** är en plats avgiftsfri (3x3 meter) för skolklass och ideell förening om försäljningen sker till förmån för den egna verksamheten eller hjälpverksamhet.

| Tillgång till eluttag | | | | |
|---|--------------------------------|---------|---------|---------------|
| 10A | uttag/dag | 63 | 64 | Uppräkn m KPI |
| 10A | uttag/månad | 1 158 | 1 176 | Uppräkn m KPI |
| 16A | uttag/dag | 89 | 91 | Uppräkn m KPI |
| 16A | uttag/månad | 1 736 | 1 764 | Uppräkn m KPI |
| 25A | uttag/dag | 116 | 118 | Uppräkn m KPI |
| 25A | uttag/månad | 2 315 | 2 352 | Uppräkn m KPI |
| Stora evenemang på vaksala torg | elskåp/dag | 663 | 674 | Uppräkn m KPI |
| Kiosker | | | | |
| Tillfälliga kiosker/rest | max/säsong | 73 659 | 74 844 | Uppräkn m KPI |
| | min/säsong | 15 784 | 16 038 | Uppräkn m KPI |
| Permanent kiosker/rest | max/år | 126 273 | 128 304 | Uppräkn m KPI |
| | min/år | 15 784 | 16 038 | Uppräkn m KPI |
| Serveringskiosker vid uteservering/säsong | <10kvm | 6 314 | 6 415 | Uppräkn m KPI |
| Serveringskiosker vid uteservering/säsong | ≥10 kvm | 12 627 | 12 830 | Uppräkn m KPI |
| Ovanstående avgifterberoende på ändamålet, nyttjarens fördel av upplåtelsen, kommunens kostnader, platsens belägenhet, trafikintensitet, närhet till andra intressedragande företeelser. Säsong avser 1/4 - 15/10 | | | | |
| Tillfälligförsäljning | | | | |
| Julgranar | plats/period | 1 894 | 1 925 | Uppräkn m KPI |
| Exakt datum för perioden bestäms för varje år av kommunen i samarbete med polisen | | | | |
| Övrig försäljning | 3x3 meter/dag (min avg.1050:-) | 579 | 588 | Uppräkn m KPI |
| | 3x3 meter/månad | 2 315 | 2 352 | Uppräkn m KPI |
| Uteserveringar | | | | |
| Zon A | kvm/dag | 3,16 | 3,21 | 0 |
| Zon B | kvm/dag | 2,40 | 2,44 | 0 |
| Säsong avser 1/3-15/10. Zonindelning enligt bifogad karta. | | | | |

| Skyltar, reklam | | | | |
|---|---------------------------|--------|--------|---------------|
| Fasta reklamskyltar, tavlor och liknande | Per kvm, reklamyta och år | 1 263 | 1 283 | Uppräkn m KPI |
| | min/upplåtelse | 1 263 | 1 283 | Uppräkn m KPI |
| Rörlig reklam (bildväxling) | Per kvm, reklamyta och år | 2 525 | 2 566 | Uppräkn m KPI |
| | min/upplåtelse | 1 263 | 1 283 | Uppräkn m KPI |
| Tillfälliga evenemangsskyltar/affischer på särskilda platser. Max storlek 2x1m, Max period 14 dagar | avgift/period | 1 578 | 1 604 | Uppräkn m KPI |
| Industriinformationsskyltar, företagsskylt m.fl. | Per kvm, reklamyta och år | 1 263 | 1 283 | Uppräkn m KPI |
| Cirkus, mötestält | | | | |
| Gränby cirkusplats | per dag | 2 762 | 2 807 | Uppräkn m KPI |
| Andra platser | per dag | 1 657 | 1 684 | Uppräkn m KPI |
| Tivoli | | | | |
| | upp till 1 000kvm/dag | 2 105 | 2 138 | Uppräkn m KPI |
| | 1 001 - 3 000 kvm/dag | 4 209 | 4 277 | Uppräkn m KPI |
| | Över 3 000 kvm/dag | 6 314 | 6 415 | Uppräkn m KPI |
| Mässor, evenemang, konserter, marknadsföring m.m. | | | | |
| | Max/dag | 11 049 | 11 227 | Uppräkn m KPI |
| Avgiftsnivån beroende på omfattning, plats och ändamål m.m. (se allmänna bestämmelser). Avgift för särskilda ofta frekventerade platser enligt bilaga 2 | | | | |
| Byggetableringar | | | | |
| Bodar, upplag, byggställningar, byggarbetsplatser och liknande (områdesindelning enligt bifogad karta) | | | | |
| Utanför centrum | kvm/år | 498 | 506 | Uppräkn m KPI |
| | min.avgift | 1 578 | 1 604 | Uppräkn m KPI |
| I centrum | kvm/år | 719 | 730 | Uppräkn m KPI |
| | min.avgift | 2 630 | 2 673 | Uppräkn m KPI |
| Container, skylift m.m. | | | | |
| Container, mobilkran, skylift, rullställning och liknande. | | | | |
| Dag 1 | st/dag | 421 | 428 | Uppräkn m KPI |
| För varje tillkommande dag | st/dag | 84 | 86 | Uppräkn m KPI |

| | | | | |
|--|-------------|--------------|--------------|---------------|
| Byggsäckar | | | | |
| Dag 1 | st/dag | 210 | 214 | Uppräkn m KPI |
| För varje tillkommande dag | st/dag | 32 | 32 | Uppräkn m KPI |
| Trappor, ramper, entréer | | | | |
| | kvm/år | 331 | 337 | Uppräkn m KPI |
| | min avg./år | 2 210 | 2 245 | Uppräkn m KPI |
| Tidningslådor | | | | |
| max storlek 40(b)x50(d)x11(h) | st/år | 1 768 | 1 796 | Uppräkn m KPI |
| Buntlådor | | | | |
| | st/år | 1 768 | 1 796 | Uppräkn m KPI |
| Brevlådor | | | | |
| | st/år | 210 | 214 | Uppräkn m KPI |
| Parkering | | | | |
| Område för parkering | kvm/år | 126 | 128 | Uppräkn m KPI |
| min. avgift | | 579 | 588 | Uppräkn m KPI |
| Flaggstänger | | | | |
| | st/år | 1 105 | 1 123 | Uppräkn m KPI |
| Telemaster/mobilmaster och liknande | | | | |
| | mast/år | 22 098 | 22 453 | Uppräkn m KPI |
| Teknikbod/skåp | | | | |
| <2kvm | per år | 2 210 | 2 245 | Uppräkn m KPI |
| 2-5 kvm | per år | 4 420 | 4 491 | Uppräkn m KPI |
| 5-10 kvm | per år | 6 629 | 6 736 | Uppräkn m KPI |
| Återvinningsstationer | | | | |
| materialbolagens återvinningsstationer | | ingen avgift | ingen avgift | ingen avgift |
| Filminspelning | | | | |
| | plats/dag | 579 | 588 | Uppräkn m KPI |
| Mark för pedagogisk verksamhet | | | | |
| skolor/förskolor | kvm/år | 53 | 53 | Uppräkn m KPI |

| | | | | |
|---|-----------------------|-------|-------|------------------|
| Banderoller | | | | |
| | st/14 dagars period | 579 | 588 | Uppräkn m KPI |
| Sophus, rullstolsgarage, kundvagnsgarage och liknande | | | | |
| | kvm/år | 184 | 187 | Uppräkn m KPI |
| Övrigt | | | | |
| Annat nyttjande som inte kan hänföras till annan rubrik/ändamål | kvm/år maxbelopp | 3 156 | 3 208 | Uppräkn m KPI |
| | min.avgift/upplåtelse | 579 | 588 | Uppräkn m KPI |
| Elsparkcyklar | | | | |
| Avgift för upplåtelse uppställningsplatser elsparkcyklar | | | | Ny avgift utreds |

Giltighetstid: tillsvidare

| TAXAN/AVGIFTEN AVSER | ENHET | TAXA 2019 KRONOR INKLUSIVE MOMS | TAXA 2020 KRONOR INKLUSIVE MOMS | TAXA 2021 KRONOR INKLUSIVE MOMS |
|---|-------|--|--|--|
| Stannat eller parkerat fordon på allmän plats inom tätbebyggt område som är terräng | | 500 | 500 | 500 |
| Stannat eller parkerat fordon på en gång- eller cykelbana | | 800 | 800 | 800 |
| Stannat eller parkerat fordon mot färdriktningen | | 800 | 800 | 800 |
| Stannat eller parkerat fordon inom ett avstånd om 10 meter före en cykelpassage | | 800 | 800 | 800 |
| Stannat eller parkerat fordon inom ett avstånd om 10 meter före en cykelöverfart | | 800 | 800 | 800 |
| Stannat eller parkerat fordon inom ett avstånd om 10 meter före ett övergångsställe | | 800 | 800 | 800 |
| Stannat eller parkerat fordon på en cykelpassage | | 800 | 800 | 800 |
| Stannat eller parkerat ett fordon på en cykelöverfart | | 800 | 800 | 800 |
| Stannat eller parkerat fordon på ett övergångsställe | | 800 | 800 | 800 |

| | | | |
|---|-----|-----|-----|
| Stannat eller parkerat fordon i en vägkorsning | 800 | 800 | 800 |
| Stannat eller parkerat fordon inom ett avstånd om 10 meter från en korsande körbanas närmaste ytterkant | 800 | 800 | 800 |
| Stannat eller parkerat fordon i ett körfält eller en körbana för fordon i linjetrafik | 800 | 800 | 800 |
| Stannat eller parkerat fordon för annat ändamål än på- eller avstigning på busshållplats | 800 | 800 | 800 |
| Stannat eller parkerat fordon för annat ändamål än på- eller avstigning inom ett avstånd om 5 meter efter ett vägmärke eller annan skylt som anger en busshållplats för vilken markering saknas | 800 | 800 | 800 |
| Stannat eller parkerat fordon för annat ändamål än på- eller avstigning inom ett avstånd om 20 meter före ett vägmärke eller annan skylt som anger en busshållplats för vilken markering saknas | 800 | 800 | 800 |
| Stannat eller parkerat på en laddplats för annat ändamål än på- och avstigning med annat foron än sådant som kan laddas externt med elektrisk energi för fordonets framdrivning | 800 | 800 | 800 |
| Stannat eller parkerat fordon på en lastplats för annat ändamål än på- eller avlastning av gods eller på- eller avstigning | 800 | 800 | 800 |
| Stannat eller parkerat fordon för annat ändamål än på- eller avstigning på en på- eller avstigningsplats | 800 | 800 | 800 |
| Stannat eller parkerat på en taxiplats med annat fordon än taxi för annat ändamål än på- eller avstigning | 800 | 800 | 800 |
| Stannat för annat ändamål än på- eller avstigning på en hållplats, ändamålsplats eller laddplats | 800 | 800 | 800 |
| Stannat eller parkerat annat fordon än buss för annat ändamål än på- eller avstigning på plats avsedd för detta fordonsslag | 800 | 800 | 800 |

| | | | |
|--|-----|-----|-----|
| Stannat eller parkerat annat fordon än tvåhjulig motorcykel och moped klass 1 utan sidvagn för annat ändamål än på- eller avstigning på plats avsedd för dessa fordonsslag | 800 | 800 | 800 |
| Stannat eller parkerat fordon för annat ändamål än på- eller avstigning på plats avsedd för viss trafikantgrupp eller visst fordonsslag | 800 | 800 | 800 |
| Stannat eller parkerat fordon utan synlig giltigt parkeringstillstånd för rörelsehindrade på plats avsedd för den trafikantgruppen för annat ändamål än på- eller avstigning | 800 | 800 | 800 |
| Stannat eller parkerat fordon på eller i närheten av ett backkrön | 800 | 800 | 800 |
| Stannat eller parkerat fordon på eller inom ett avstånd om 10 meter före en korsande cykelbana eller gångbana | 800 | 800 | 800 |
| Stannat eller parkerat fordon ej i vägens längdriktning | 800 | 800 | 800 |
| Stannat eller parkerat fordon ej så långt från körbanans mitt som möjligt | 800 | 800 | 800 |
| Stannat eller parkerat fordon i en cirkulationsplats | 800 | 800 | 800 |
| Stannat eller parkerat fordon i en vägport eller tunnel | 800 | 800 | 800 |
| Stannat eller parkerat fordon i ett cykelfält | 800 | 800 | 800 |
| Stannat eller parkerat fordon i ett spärrområde | 800 | 800 | 800 |
| Stannat eller parkerat fordon i en korsning med järnväg eller spårväg | 800 | 800 | 800 |
| Stannat eller parkerat fordon i eller i närheten av en kurva där sikten är skymd | 800 | 800 | 800 |
| Stannat eller parkerat fordon längs en heldragen linje, om avståndet mellan fordonet och linjen är mindre än tre meter | 800 | 800 | 800 |
| Stannat eller parkerat fordon på ett sådant sätt att vägmärken eller trafiksignaler skymms | 800 | 800 | 800 |

| | | | |
|--|-----|-----|-----|
| Stannat eller parkerat fordon på en plats eller på ett sådant sätt att fara uppstår eller trafiken onödigtvis hindras eller störs | 800 | 800 | 800 |
| Parkerat fordon med något hjul utanför en uppställningsplats eller annan markering som anger var parkering får ske | 500 | 500 | 500 |
| Parkerat fordon längre än 24 timmar i följd på vardagar, utom vardag före sön- helgdag | 500 | 500 | 500 |
| Parkerat fordon utan att giltig parkeringsbiljett eller motsvarande är synlig och läsbar | 500 | 500 | 500 |
| Parkerat fordon utan att tiden på parkeringsskiva eller motsvarande har ställts in | 500 | 500 | 500 |
| Parkerat fordon utan att tidsangivelsen på parkeringsskiva är synlig och läsbar | 500 | 500 | 500 |
| Parkerat fordon framför infart till en fastighet eller så att fordonstrafik till eller från fastigheten väsentligen försvåras | 800 | 800 | 800 |
| Parkerat fordon på en huvudled | 500 | 500 | 500 |
| Parkerat fordon på en gågata | 500 | 500 | 500 |
| Parkerat fordon i ett gångfartsområde | 500 | 500 | 500 |
| Parkerat fordon på en väg inom ett avstånd om 30 meter från en plankorsning | 500 | 500 | 500 |
| Parkerat fordon med giltigt tillstånd för rörelsehindrade längre än 3 timmar på plats eller i område med parkeringsförbud eller tillåten parkering kortare än 3 timmar | 500 | 500 | 500 |
| Parkerat fordon på en körbana bredvid ett annat fordon som stannats eller parkerats längs körbanans kant eller bredvid en anordning som har ställts där | 500 | 500 | 500 |
| Parkerat fordon så att det hindrar tillträde till andra fordon eller så att dessa inte kan föras från platsen | 500 | 500 | 500 |

| | | | |
|---|-----|-----|-----|
| Stannat eller parkerat fordon inom ett område där fordon inte får stanna eller parkeras | 800 | 800 | 800 |
| Stannar eller parkerat fordon på plats med förbud att stanna eller parkera | 800 | 800 | 800 |
| Stannat eller parkerat fordon på en vändplats med förbud att stanna eller parkera | 800 | 800 | 800 |
| Stannat eller parkerat fordon inom område som enligt detaljplan är park, plantering, friluftsområde eller liknande område, eller på refug eller mittskiljeremsa | 500 | 500 | 500 |
| Parkerat fordon inom område med förbud att parkera | 500 | 500 | 500 |
| Parkerat fordon på plats med förbud att parkera | 500 | 500 | 500 |
| Parkerat fordon på vändplats med förbud att parkera | 500 | 500 | 500 |
| Parkerat fordon längre än tillåten tid, längst 1 timme | 500 | 500 | 500 |
| Parkerat fordon längre än tillåten tid, längst 15 minuter | 500 | 500 | 500 |
| Parkerat fordon längre än tillåten tid, längst 2 timmar | 500 | 500 | 500 |
| Parkerat fordon längre än tillåten tid, längst 24 timmar | 500 | 500 | 500 |
| Parkerat fordon längre än tillåten tid, längst 30 minuter | 500 | 500 | 500 |
| Parkerat fordon längre än tillåten tid, längst 4 timmar | 500 | 500 | 500 |
| Parkerat fordon längre än tillåten tid, längst 48 timmar | 500 | 500 | 500 |
| Parkerat fordon längre än tillåten tid i område med parkering tillåten längst 5 minuter | 500 | 500 | 500 |
| Parkerat fordon längre än tillåten tid | 500 | 500 | 500 |
| Parkerat fordon på avgiftsbelagd plats utan att visa att avgift eller motsvarande är betald | 500 | 500 | 500 |

Avgift: Boendeparkering

Giltighetstid: tillsvidare

| TAXAN/AVGIFTEN AVSER | ENHET | TAXA 2019 KRONOR INKLUSIVE MOMS | TAXA 2020 KRONOR INKLUSIVE MOMS | TAXA 2021 KRONOR INKLUSIVE MOMS |
|--|---------------|--|--|--|
| Boendeparkeringsområde Höganäs | påbörjat dygn | 20 | 20 | 20 |
| | 3 månader | 1 200 | 1 200 | 1 200 |
| | år | 4 400 | 4 400 | 4 400 |
| Boendeparkeringsområde Bellman | påbörjat dygn | 20 | 20 | 20 |
| | 3 månader | 1 200 | 1 200 | 1 200 |
| | år | 4 400 | 4 400 | 4 400 |
| Boendeparkeringsområde Fålhagen | påbörjat dygn | 20 | 20 | 20 |
| | 3 månader | 1 200 | 1 200 | 1 200 |
| | år | 4 400 | 4 400 | 4 400 |
| Boendeparkeringsområde Luthagen | påbörjat dygn | 20 | 20 | 20 |
| | 3 månader | 1 200 | 1 200 | 1 200 |
| | år | 4 400 | 4 400 | 4 400 |
| Boendeparkeringsområde Svartbäcken | påbörjat dygn | 20 | 20 | 20 |
| | 3 månader | 1 200 | 1 200 | 1 200 |
| | år | 4 400 | 4 400 | 4 400 |
| Boendeparkeringsområde Tuna backar | påbörjat dygn | 20 | 20 | 20 |
| | 3 månader | 1 200 | 1 200 | 1 200 |
| | år | 4 400 | 4 400 | 4 400 |
| Boendeparkeringsområde Universitetsområdet | påbörjat dygn | 20 | 20 | 20 |
| | 3 månader | 1 200 | 1 200 | 1 200 |
| | år | 4 400 | 4 400 | 4 400 |

Avgift: Parkeringsavgifter

Giltighetstid: tillsvidare

| TAXAN/AVGIFTEN AVSER | ENHET | TAXA 2019 KRONOR INKLUSIVE MOMS | TAXA 2020 KRONOR INKLUSIVE MOMS | TAXA 2021 KRONOR INKLUSIVE MOMS |
|---|-----------------------------|--|--|--|
| Område A måndag-lördag 8-18 | Avgift de första 2 timmarna | 20 | 20 | 20 |
| | Avgift följande timmar | 35 | 35 | 35 |
| Område B måndag-lördag 8-18 | Avgift de första 2 timmarna | 20 | 20 | 20 |
| | Avgift följande timmar | 20 | 20 | 20 |
| Område C måndag-lördag 8-18 | Avgift de första 2 timmarna | 15 | 15 | 15 |
| | Avgift följande timmar | 15 | 15 | 15 |
| Område D måndag-lördag 8-18 | Avgift de första 2 timmarna | 10 | 10 | 10 |
| | Avgift följande timmar | 10 | 10 | 10 |
| Område E måndag-lördag 8-18 | Avgift de första 2 timmarna | 5 | 5 | 5 |
| | Avgift följande timmar | 5 | 5 | 5 |
| Område A-E måndag- lördag 18-24 | per timme | 5 | 5 | 5 |
| Område A-E måndag- lördag 24-08 | per timme | avgiftsfritt | avgiftsfritt | avgiftsfritt |
| Område A-E söndagar och helgdagar | per timme | avgiftsfritt | avgiftsfritt | avgiftsfritt |
| För övriga gator i tätorten varierar parkeringstiden och avgiften. Se skyltar på respektive gata. | | | | |

Avgift: Flytt av fordon

Giltighetstid: Justeras enligt avtal

| TAXAN/AVGIFTEN AVSER | ENHET | TAXA 2019 KRONOR INKLUSIVE MOMS | TAXA 2020 KRONOR INKLUSIVE MOMS | TAXA 2021 KRONOR INKLUSIVE MOMS |
|-----------------------------------|------------|--|--|--|
| Transport till uppställningsplats | per fordon | 1 494 | 1 494 | just enl avtal |
| Transport till skrot | per fordon | 1 250 | 1 250 | just enl avtal |
| Kortflytt | per fordon | 781 | 500 | just enl avtal |

Avgift: Upplåtelse street food

Giltighetstid: Justeras årligen mot KPI för oktobermånad

Taxan för 2021 justeras mot KPI för oktobermånad 2020

| TAXAN/AVGIFTEN AVSER | ENHET | TAXA 2019 KRONOR INKLUSIVE MOMS | TAXA 2020 KRONOR INKLUSIVE MOMS | TAXA 2021 KRONOR INKLUSIVE MOMS |
|----------------------|-----------|--|--|--|
| Maj - Oktober | per månad | 2 600 | 2 642 | Uppräkn m KPI |
| November - April | per månad | 1 040 | 1 057 | Uppräkn m KPI |

Avgift: Färdtjänst inom Uppsala kommun och Arlanda

Giltighetstid tills vidare

| TAXAN/AVGIFTEN AVSER | ENHET | TAXA 2019 KRONOR INKLUSIVE MOMS | TAXA 2020 KRONOR INKLUSIVE MOMS | TAXA 2021 KRONOR INKLUSIVE MOMS |
|---|----------|--|--|--|
| Färdtjänst | | | | |
| 1 zon | per resa | 40 | 40 | 40 |
| 1 zon val av egen bil | per resa | 80 | 80 | 80 |
| 2 zoner | per resa | 80 | 80 | 80 |
| 2 zoner val av egen bil | per resa | 160 | 160 | 160 |
| Till eller från Arlanda | per resa | 150 | 150 | 150 |
| Till eller från Arlanda val av egen bil | per resa | 300 | 300 | 300 |

Avgift: Månadskort färdtjänst

Giltighetstid tills vidare

Justeras årligen mot UL:s prislista för kollektivtrafiken. Arbetsresor zon 1 gäller tills vidare

| TAXAN/AVGIFTEN AVSER | ENHET | TAXA 2019 KRONOR INKLUSIVE MOMS | TAXA 2020 KRONOR INKLUSIVE MOMS | TAXA 2021 KRONOR INKLUSIVE MOMS |
|-------------------------|-----------|--|--|--|
| Arbetsresor | | | | |
| zon 1 | per månad | 615 | 615 | just enl UL |
| zon 2 | per månad | 880 | 880 | just enl UL |
| Till och från Stockholm | per månad | 1 660 | 1 660 | just enl UL |
| Studieresor | | | | |
| zon 1 | per månad | 580 | 580 | just enl UL |
| zon 2 | per månad | 580 | 580 | just enl UL |
| Till och från Stockholm | per månad | 1 100 | 1 100 | just enl UL |

Avgift: Riksfärdtjänst

Giltighetstid tills vidare

SFS nr: 1993:1145

Näringsdepartimentet RST

Ändrad tom SFS 1997:782

| TAXAN/AVGIFTEN AVSER | ENHET | TAXA 2019 KRONOR INKLUSIVE MOMS | TAXA 2020 KRONOR INKLUSIVE MOMS | TAXA 2021 KRONOR INKLUSIVE MOMS |
|-------------------------------------|-----------------|--|--|--|
| Riksfärdtjänst, avstånd i km | | | | |
| 0-100 | tom 25 år | 73 | 73 | 73 |
| | 26 år och uppåt | 105 | 105 | 105 |
| 101-125 | tom 25 år | 91 | 91 | 91 |
| | 26 år och uppåt | 130 | 130 | 130 |

| | | | | |
|----------|-----------------|-----|-----|-----|
| 126-150 | tom 25 år | 115 | 115 | 115 |
| | 26 år och uppåt | 165 | 165 | 165 |
| 151-175 | tom 25 år | 136 | 136 | 136 |
| | 26 år och uppåt | 195 | 195 | 195 |
| 176-200 | tom 25 år | 154 | 154 | 154 |
| | 26 år och uppåt | 220 | 220 | 220 |
| 201-225 | tom 25 år | 178 | 178 | 178 |
| | 26 år och uppåt | 255 | 255 | 255 |
| 226-250 | tom 25 år | 192 | 192 | 192 |
| | 26 år och uppåt | 275 | 275 | 275 |
| 251-275 | tom 25 år | 210 | 210 | 210 |
| | 26 år och uppåt | 300 | 300 | 300 |
| 276-300 | tom 25 år | 224 | 224 | 224 |
| | 26 år och uppåt | 320 | 320 | 320 |
| 301-350 | tom 25 år | 259 | 259 | 259 |
| | 26 år och uppåt | 370 | 370 | 370 |
| 351-400 | tom 25 år | 294 | 294 | 294 |
| | 26 år och uppåt | 420 | 420 | 420 |
| 401-450 | tom 25 år | 318 | 318 | 318 |
| | 26 år och uppåt | 455 | 455 | 455 |
| 451-500 | tom 25 år | 336 | 336 | 336 |
| | 26 år och uppåt | 480 | 480 | 480 |
| 501-600 | tom 25 år | 374 | 374 | 374 |
| | 26 år och uppåt | 535 | 535 | 535 |
| 601-750 | tom 25 år | 420 | 420 | 420 |
| | 26 år och uppåt | 600 | 600 | 600 |
| 751-1000 | tom 25 år | 458 | 458 | 458 |
| | 26 år och uppåt | 655 | 655 | 655 |

| | | | | |
|-----------|-----------------|-----|-----|-----|
| 1001-1250 | tom 25 år | 476 | 476 | 476 |
| | 26 år och uppåt | 680 | 680 | 680 |
| 1251-1500 | tom 25 år | 490 | 490 | 490 |
| | 26 år och uppåt | 700 | 700 | 700 |
| Över 1501 | tom 25 år | 528 | 528 | 528 |
| | 26 år och uppåt | 755 | 755 | 755 |

Resenärer under 26 år och studerande som innehar Centrala studiestödsnämndens rabattkort eller något av studentkårens studentkort som Mecenat och studentkortet betalar endast 70% av avgiften.

Avgift: Fritidsodling

Giltighetstid: Justeras årligen mot KPI för oktobermånad

Taxan för 2021 justeras mot KPI för oktobermånad 2020

| TAXAN/AVGIFTEN AVSER | ENHET | TAXA 2019 | TAXA 2020 | TAXA 2021 |
|------------------------|-------------------------|-----------------------------|-----------------------------|-----------------------------|
| | | KRONOR INKLUSIVE MOMS | KRONOR INKLUSIVE MOMS | KRONOR INKLUSIVE MOMS |
| Fritidsodling | | | | |
| Odlingslotter GSN mark | kr/kvm per koloniområde | 0,5 | 0,5 | Uppräkn m KPI |
| Stadsodling | kr/kvm per koloniområde | 0 | 0 | Uppräkn m KPI |

Avgift: Tomrör

Giltighetstid: Justeras årligen mot KPI för oktobermånad

Taxan för 2021 justeras mot KPI för oktobermånad 2020

| TAXAN/AVGIFTEN AVSER | ENHET | TAXA 2019 | TAXA 2020 | TAXA 2021 |
|----------------------|-------|-----------------------------|-----------------------------|-----------------------------|
| | | KRONOR INKLUSIVE MOMS | KRONOR INKLUSIVE MOMS | KRONOR INKLUSIVE MOMS |
| Tomrör | | | | |
| 50 mm | kr/m | 200 | 203 | Uppräkn m KPI |
| 110 mm | kr/m | 250 | 254 | Uppräkn m KPI |

| | | | | |
|---|------|-----|-----|---------------|
| Tillkommande kostnad för rör förlagda i gatumark eller torg | kr/m | 300 | 305 | Uppräkn m KPI |
|---|------|-----|-----|---------------|

Avgift: Cykelparkeringshuset

Giltighetstid: Gatu- och samhällsmiljönämnden är bemyndigad att löpande under provperioden 2020 justera taxan utifrån efterfrågan i cykelgaraget.

Taxan för 2019 gäller för perioden november till december.

| TAXAN/AVGIFTEN AVSER | ENHET | TAXA 2019 KRONOR INKLUSIVE MOMS | TAXA 2020 KRONOR INKLUSIVE MOMS | TAXA 2021 KRONOR INKLUSIVE MOMS |
|----------------------|-----------------|--|--|--|
| Cykelplats | Påbörjat dygn 1 | 0 | 0 | Utreds |
| Cykelplats | Påbörjat dygn 2 | 40 | 40 | Utreds |
| Cykelplats | Påbörjat dygn 3 | 40 | 40 | Utreds |
| Cykelplats | Påbörjat dygn 4 | 40 | 40 | Utreds |
| Cykelplats | Påbörjat dygn 5 | 40 | 40 | Utreds |
| Cykelplats | Påbörjat dygn 6 | 40 | 40 | Utreds |
| Cykelplats | Påbörjat dygn 7 | 40 | 40 | Utreds |
| Cykelplats | Påbörjat dygn 8 | 40 | 40 | Utreds |
| Cykelplats | Påbörjat dygn 9 | 40 | 40 | Utreds |

Avgift: Laddstolpar

| TAXAN/AVGIFTEN AVSER | ENHET | TAXA 2019 KRONOR INKLUSIVE MOMS | TAXA 2020 KRONOR INKLUSIVE MOMS | TAXA 2021 KRONOR INKLUSIVE MOMS |
|--|-------|--|--|--|
| Avgift för nyttjande av laddstolpe el fordon | | | | Ny avgift utreds |

Idrotts- och fritidsnämnden

Kategori 1: Föreningar i Uppsala kommun för idrott och fritidsaktiviteter. Icke kommersiella tävlingar/matcher/cuper på lokal och regional nivå oavsett ålder. Icke kommersiella tävlingar/matcher/cuper på nationell och internationell nivå för barn och ungdomar. Öppen fritidsverksamhet i kommunens regi i anslutning till skoldagen.

Kategori 2: Övriga föreningar, skolor, idrottsklasser på skoltid och studieförbund i Uppsala kommun. Distrikts- och riksförbund för verksamhet på uppdrag från Uppsala kommun.

Kategori 3: Övriga; till exempel företag, privatpersoner, föreningar från andra kommuner. Kommersiella tävlingar/matcher/cuper på nationell och internationell nivå för vuxna. För kommersiella verksamheter och arrangemang/matcher av publikt intresse upprättas särskilt avtal.

Gäller från 1 januari 2021

| LÖPNR | TAXAN/AVGIFTEN AVSER | ENHET | TAXA 2019 KRONOR INKLUSIVE MOMS | TAXA 2020 KRONOR INKLUSIVE MOMS | TAXA 2021 KRONOR INKLUSIVE MOMS | FÖRÄNDRING KRONOR | FÖRÄNDRING PROCENT |
|---|----------------------|-------|--|--|--|----------------------|-----------------------|
| Studenternas IP vinter, bandybana | | | | | | | |
| 2.1 | Kategori 1 | Timme | 318 | 327 | 336 | 9 | 3% |
| 2.2 | Kategori 2 | Timme | 593 | 609 | 626 | 17 | 3% |
| 2.3 | Kategori 3 | Timme | 3072 | 3 155 | 3 243 | 88 | 3% |
| Friidrottsarena Gränby | | | | | | | |
| 3.1 | Kategori 1 | Timme | 159 | 163 | 168 | 5 | 3% |
| 3.2 | Kategori 2 | Timme | 371 | 381 | 392 | 11 | 3% |
| 3.3 | Kategori 3 | Timme | 593 | 609 | 626 | 17 | 3% |
| Friidrottshall IFU arena <u>delad</u> hall | | | | | | | |
| 3.4 | Kategori 1 | Timme | 159 | 163 | 168 | 5 | 3% |
| 3.5 | Kategori 2 | Timme | 371 | 381 | 392 | 11 | 3% |
| 3.6 | Kategori 3 | Timme | 593 | 609 | 626 | 17 | 3% |

| Friidrottshall IFU arena <u>hela</u> hallen | | | | | | | |
|---|------------|-------|-------------------|-------------------|-------|----|----|
| 3.7 | Kategori 1 | Timme | 822 | 844 | 868 | 24 | 3% |
| 3.8 | Kategori 2 | Timme | 822 | 844 | 868 | 24 | 3% |
| 3.9 | Kategori 3 | Timme | 1162 | 1 193 | 1 227 | 33 | 3% |
| Gränby ishallar vinter, rink, per bana. Inklusive omklädningsrum | | | | | | | |
| 4.1 | Kategori 1 | Timme | 170 | 175 | 179 | 5 | 3% |
| 4.2 | Kategori 2 | Timme | 402 | 413 | 424 | 12 | 3% |
| 4.3 | Kategori 3 | Timme | 1588 | 1 631 | 1 677 | 46 | 3% |
| Gränby ishallar sommar, rink, per bana. Inklusive omklädningsrum | | | | | | | |
| 4.1 | Kategori 1 | Timme | Tidigare på avtal | Tidigare på avtal | 596 | | |
| 4.2 | Kategori 2 | Timme | Tidigare på avtal | Tidigare på avtal | 841 | | |
| 4.3 | Kategori 3 | Timme | Tidigare på avtal | Tidigare på avtal | 2 093 | | |
| Anders Diöshallen, vecka 11-v 1 | | | | | | | |
| 5.1 | Kategori 1 | Timme | 159 | 163 | 168 | 5 | 3% |
| 5.2 | Kategori 2 | Timme | 371 | 381 | 392 | 11 | 3% |
| 5.3 | Kategori 3 | Timme | 795 | 816 | 839 | 23 | 3% |
| Anders Diöshallen, vecka 2-v 10 | | | | | | | |
| 6.1 | Kategori 1 | Timme | 318 | 327 | 336 | 9 | 3% |
| 6.2 | Kategori 2 | Timme | 455 | 467 | 480 | 13 | 3% |
| 6.3 | Kategori 3 | Timme | 1165 | 1 196 | 1 230 | 34 | 3% |
| Fotbollsplaner, gräsplaner A-planer | | | | | | | |
| 7.1 | Kategori 1 | Timme | 159 | 163 | 168 | 5 | 3% |

| | | | | | | | | |
|--|------------|-------|-----|-----|--|-----|----|----|
| 7.2 | Kategori 2 | Timme | 371 | 381 | | 392 | 11 | 3% |
| 7.3 | Kategori 3 | Timme | 593 | 609 | | 626 | 17 | 3% |
| Fotbollsplaner, gräsplaner B-planer | | | | | | | | |
| 8.1 | Kategori 1 | Timme | 159 | 163 | | 168 | 5 | 3% |
| 8.2 | Kategori 2 | Timme | 371 | 381 | | 392 | 11 | 3% |
| 8.3 | Kategori 3 | Timme | 593 | 609 | | 626 | 17 | 3% |
| Fotbollsplaner, gräsplaner C-planer | | | | | | | | |
| 9.1 | Kategori 1 | Timme | 116 | 119 | | 122 | 3 | 3% |
| 9.2 | Kategori 2 | Timme | 265 | 272 | | 280 | 8 | 3% |
| 9.3 | Kategori 3 | Timme | 413 | 424 | | 436 | 12 | 3% |
| Fotbollsplaner, gräsplaner 9-spel | | | | | | | | |
| 10.1 | Kategori 1 | Timme | 59 | 61 | | 62 | 2 | 3% |
| 10.2 | Kategori 2 | Timme | 116 | 119 | | 122 | 3 | 3% |
| 10.3 | Kategori 3 | Timme | 238 | 244 | | 251 | 7 | 3% |
| Fotbollsplaner, gräsplaner 7-spel | | | | | | | | |
| 11.1 | Kategori 1 | Timme | 59 | 61 | | 62 | 2 | 3% |
| 11.2 | Kategori 2 | Timme | 116 | 119 | | 122 | 3 | 3% |
| 11.3 | Kategori 3 | Timme | 238 | 244 | | 251 | 7 | 3% |
| Fotbollsplaner, gräsplaner 5-spel | | | | | | | | |
| 12.1 | Kategori 1 | Timme | 59 | 61 | | 62 | 2 | 3% |
| 12.2 | Kategori 2 | Timme | 116 | 119 | | 122 | 3 | 3% |
| 12.3 | Kategori 3 | Timme | 238 | 244 | | 251 | 7 | 3% |
| Konstgräsplaner, vecka 2 - v10 vintersäsong | | | | | | 0 | | |
| Konstgräs uppvärmd | | | | | | | | |
| 13.1 | Kategori 1 | Timme | 593 | 609 | | 626 | 17 | 3% |

| | | | | | | | |
|--|------------|-------|------|-------|-------|----|----|
| 13.2 | Kategori 2 | Timme | 593 | 609 | 626 | 17 | 3% |
| 13.3 | Kategori 3 | Timme | 1906 | 1 957 | 2 012 | 55 | 3% |
| Konstgräsplaner 11-spel | | | | | | | |
| 14.1 | Kategori 1 | Timme | 318 | 327 | 336 | 9 | 3% |
| 14.2 | Kategori 2 | Timme | 455 | 467 | 480 | 13 | 3% |
| 14.3 | Kategori 3 | Timme | 1165 | 1 196 | 1 230 | 34 | 3% |
| Konstgräsplaner 7-spel | | | | | | | |
| 15.1 | Kategori 1 | Timme | 159 | 163 | 168 | 5 | 3% |
| 15.2 | Kategori 2 | Timme | 371 | 381 | 392 | 11 | 3% |
| 15.3 | Kategori 3 | Timme | 593 | 609 | 626 | 17 | 3% |
| Konstgräsplaner, vecka 11 - v1, 11-spel | | | | | | | |
| 16.1 | Kategori 1 | Timme | 159 | 163 | 168 | 5 | 3% |
| 16.2 | Kategori 2 | Timme | 371 | 381 | 392 | 11 | 3% |
| 16.3 | Kategori 3 | Timme | 594 | 610 | 627 | 17 | 3% |
| Konstgräsplaner, vecka 11 - v1, 7-spel | | | | | | | |
| 17.1 | Kategori 1 | Timme | 79 | 81 | 83 | 2 | 3% |
| 17.2 | Kategori 2 | Timme | 185 | 190 | 195 | 5 | 3% |
| 17.3 | Kategori 3 | Timme | 296 | 304 | 313 | 9 | 3% |
| Grusplaner, 11-spel | | | | | | | |
| 18.1 | Kategori 1 | Timme | 96 | 99 | 101 | 3 | 3% |
| 18.2 | Kategori 2 | Timme | 175 | 180 | 185 | 5 | 3% |
| 18.3 | Kategori 3 | Timme | 238 | 244 | 251 | 7 | 3% |
| Grusplaner, 7-spel | | | | | | | |
| 19.1 | Kategori 1 | Timme | 47 | 48 | 50 | 1 | 3% |
| 19.2 | Kategori 2 | Timme | 84 | 86 | 89 | 2 | 3% |

| | | | | | | | |
|---|-------------|-------|----------|-------|-------|----|----|
| 19.3 | Kategori 3 | Timme | 238 | 244 | 251 | 7 | 3% |
| Omlädningsrum, per rum | | | | | | | |
| 20.1 | Kategori 1 | Timme | 96 | 99 | 101 | 3 | 3% |
| 20.2 | Kategori 2 | Timme | 127 | 130 | 134 | 4 | 3% |
| 20.3 | Kategori 3 | Timme | 127 | 130 | 134 | 4 | 3% |
| Idrottshallar | | | | | | | |
| Idrottshall stor > 600 kvm | | | | | | | |
| 21.1 | Kategori 1 | Timme | 159 | 163 | 168 | 5 | 3% |
| 21.2 | Kategori 2 | Timme | 296 | 304 | 313 | 9 | 3% |
| 21.3 | Kategori 3 | Timme | 593 | 609 | 626 | 17 | 3% |
| 21.4 | Kort varsel | Timme | Finns ej | | | | |
| Idrottshall liten | | | | | | | |
| 21.5 | Kategori 1 | Timme | 111 | 114 | 117 | 3 | 3% |
| 21.6 | Kategori 2 | Timme | 207 | 213 | 219 | 6 | 3% |
| 21.7 | Kategori 3 | Timme | 307 | 315 | 324 | 9 | 3% |
| 21.8 | Kort varsel | Timme | Finns ej | | | | |
| Övernattning i liten idrottshall | | | | | | | |
| Vardagar kl 20.00-06.00 | | | | | | | |
| Helger kl 18.00-08.00 | | | | | | | |
| 22.1 | Kategori 1 | Dygn | 1112 | 1 142 | 1 174 | 32 | 3% |
| 22.2 | Kategori 2 | Dygn | 1112 | 1 142 | 1 174 | 32 | 3% |
| 22.3 | Kategori 3 | Dygn | 1112 | 1 142 | 1 174 | 32 | 3% |
| Övernattning i stor idrottshall | | | | | | | |
| Vardagar kl 20.00-06.00 | | | | | | | |
| Helger kl 18.00-08.00 | | | | | | | |

| | | | | | | | |
|--------------------------------------|---|-------|----------|--------|--------|-----|------|
| 23.1 | Kategori 1 | Dygn | 1748 | 1 795 | 1 845 | 50 | 3% |
| 23.2 | Kategori 2 | Dygn | 1748 | 1 795 | 1 845 | 50 | 3% |
| 23.4 | Kategori 3 | Dygn | 1748 | 1 795 | 1 845 | 50 | 3% |
| Simbana | | | | | | | |
| 50 meter | | | | | | | |
| | Kategori 1 | | 111 | 114 | 117 | 3 | 3% |
| | Kategori 2 | | Finns ej | 213 | 219 | 6 | 3% |
| 25 meter | | | | | 0 | | |
| | Kategori 1 | | 56 | 58 | 59 | 2 | 3% |
| | Kategori 2 | | Finns ej | 107 | 110 | 3 | 3% |
| Almunge simhall | | | | | 0 | | |
| 24.1 | Kategori 1 | Timme | 455 | 467 | 380 | -87 | -19% |
| 24.2 | Kategori 2 | Timme | 455 | 467 | 480 | 13 | 3% |
| 24.3 | Kategori 3 | Timme | 455 | 467 | 580 | 113 | 24% |
| Skidlift Sunnersta | | | | | 0 | | |
| Vardagar utom skollov kl 09.30-17.00 | | | | | 0 | | |
| 25.1 | Kategori 1 | Timme | 159 | 163 | 168 | 4 | 2% |
| 25.2 | Kategori 2 | Timme | 376 | 386 | 397 | 11 | 3% |
| 25.3 | Kategori 3 | Timme | 593 | 609 | 626 | 17 | 3% |
| | Dagkort barn upp till 6 år | Dag | Gratis | Gratis | Gratis | 0 | 0% |
| | Dagkort barn mellan, det år barnet fyller 7-17 år | Dag | 100 | 103 | 100 | -3 | -3% |
| | Dagkort senior 65 år och över | Dag | 100 | 103 | 100 | -3 | -3% |
| | Dagkort vuxen | Dag | 200 | 205 | 210 | 5 | 2% |
| | Säsongskort | Vuxen | 1200 | 1 232 | 1 200 | -32 | -3% |

| | | | | | | |
|--|--------------|----------|----------|--------------------------------|-------|--------|
| Säsongskort | Senior | Finns ej | Finns ej | 800 | | |
| Säsongskort, de år barnet fyller | Barn, 7-17år | Finns ej | Finns ej | 800 | | |
| Halvdagskort, kl 13-16.00 | | Finns ej | Finns ej | 40% rabatt på ord. pris | | |
| Kvällskort, kl 17-21.00 | | Finns ej | Finns ej | 30% rabatt på ord. pris | | |
| Tidigt köp erbjudande av säsongskort om du köper ditt kort innan 15/12.Få pengarna tillbaka om anläggningen inte öppnat innan 1/2. | | Finns ej | Finns ej | 30% rabatt på ord. Säsongskort | | |
| Kap | | | | | | |
| Kategori 1 | | 159 | 163 | 168 | 5 | 3% |
| Kategori 2 | | 159 | 163 | 168 | 5 | 3% |
| Kategori 3 | | 318 | 327 | 336 | 9 | 3% |
| Pilsbo lägergård | | | | | | |
| Dygn kl 13.00-11.00 | | | | | | |
| 26.1 | Kategori 1 | Dygn | 1366 | 1 403 | 1 442 | 39 3% |
| 26.2 | Kategori 2 | Dygn | 3833 | 3 936 | 4 047 | 110 3% |
| 26.3 | Kategori 3 | Dygn | 3833 | 3 936 | 4 047 | 110 3% |
| Pilsbo lägergård | | | | | | |
| 26.1 | Kategori 1 | Timme | Finns ej | Finns ej | 144 | |
| 26.2 | Kategori 2 | Timme | Finns ej | Finns ej | 405 | |
| 26.3 | Kategori 3 | Timme | Finns ej | Finns ej | 405 | |

| Grand, nedre plan vardagar | | | | | | | |
|--|------------|---------------|-----|-----|-----|----|----|
| 27.1 | Kategori 1 | Timme | 108 | 111 | 114 | 3 | 3% |
| 27.2 | Kategori 2 | Timme | 200 | 205 | 211 | 6 | 3% |
| 27.3 | Kategori 3 | Timme | 308 | 316 | 325 | 9 | 3% |
| Ljud- och ljusanläggning, lilla PA-anläggningen | | | | | | | |
| 30.1 | Kategori 1 | Tillfälle | 514 | 528 | 543 | 15 | 3% |
| 30.2 | Kategori 2 | Tillfälle | 514 | 528 | 543 | 15 | 3% |
| 30.3 | Kategori 3 | Tillfälle | 514 | 528 | 543 | 15 | 3% |
| Ljud- och ljusanläggning, stora PA-anläggningen | | | | | | | |
| 31.1 | Kategori 1 | Tillfälle | 514 | 528 | 543 | 15 | 3% |
| 31.2 | Kategori 2 | Tillfälle | 514 | 528 | 543 | 15 | 3% |
| 31.3 | Kategori 3 | Tillfälle | 514 | 528 | 543 | 15 | 3% |
| Ljud- och ljusanläggning, Backline-anläggningen | | | | | | | |
| 32.1 | Kategori 1 | Tillfälle | 771 | 792 | 814 | 22 | 3% |
| 32.2 | Kategori 2 | Tillfälle | 771 | 792 | 814 | 22 | 3% |
| 32.3 | Kategori 3 | Tillfälle | 771 | 792 | 814 | 22 | 3% |
| Mobilt bredband | | | | | | | |
| 33.1 | Kategori 1 | Påbörjat dygn | 106 | 109 | 112 | 3 | 3% |
| 33.2 | Kategori 2 | Påbörjat dygn | 212 | 218 | 224 | 6 | 3% |
| 33.3 | Kategori 3 | Påbörjat dygn | 225 | 231 | 238 | 6 | 3% |
| Skollokaler och övriga lokaler, lärosal | | | | | | | |
| 34.1 | Kategori 1 | Timme | 31 | 32 | 33 | 1 | 3% |
| 34.2 | Kategori 2 | Timme | 115 | 118 | 121 | 3 | 3% |
| 34.3 | Kategori 3 | Timme | 231 | 237 | 244 | 7 | 3% |

| | | | | | | | |
|--|------------|-------|----------|-----|-----|----|----|
| Skollokalerna och övriga lokaler, ämnessal/skrivsal | | | | | 0 | | |
| 35.1 | Kategori 1 | Timme | 56 | 58 | 59 | 2 | 3% |
| 35.2 | Kategori 2 | Timme | 203 | 208 | 214 | 6 | 3% |
| 35.3 | Kategori 3 | Timme | 406 | 417 | 429 | 12 | 3% |
| Skollokalerna och övriga lokaler, skolrestaurang/matsal | | | | | | | |
| 36.1 | Kategori 1 | Timme | 77 | 79 | 81 | 2 | 3% |
| 36.2 | Kategori 2 | Timme | 289 | 297 | 305 | 8 | 3% |
| 36.3 | Kategori 3 | Timme | 578 | 594 | 610 | 17 | 3% |
| Nyby servicehus, pentry | | | | | | | |
| 37.1 | Kategori 1 | Timme | 46 | 47 | 49 | 1 | 3% |
| 37.2 | Kategori 2 | Timme | 115 | 118 | 121 | 3 | 3% |
| 37.3 | Kategori 3 | Timme | 231 | 237 | 244 | 7 | 3% |
| Tillfällig förläggning i skola | | | | | | | |
| Övernattning i klassrum | | | | | | | |
| 38.1 | Kategori 1 | Dygn | 400 | 411 | 422 | 12 | 3% |
| 38.2 | Kategori 2 | Dygn | 400 | 411 | 422 | 12 | 3% |
| 38.3 | Kategori 3 | Dygn | 400 | 411 | 422 | 12 | 3% |
| Aula, vid tillfällig förläggning | | | | | | | |
| 39.1 | Kategori 1 | Dygn | Finns ej | 600 | 617 | 17 | 3% |
| 39.2 | Kategori 2 | Dygn | Finns ej | 600 | 617 | 17 | 3% |
| 39.3 | Kategori 3 | Dygn | Finns ej | 600 | 617 | 17 | 3% |
| Matsal, vid tillfällig förläggning | | | | | 0 | 0 | 3% |
| 40.1 | Kategori 1 | Dygn | Finns ej | 600 | 617 | 17 | 3% |
| 40.2 | Kategori 2 | Dygn | Finns ej | 600 | 617 | 17 | 3% |

| | | | | | | | | |
|---|--|-----------------------------------|----------|-------------------------------------|--|-------------------------------------|---------|----|
| 40.3 | Kategori 3 | Dygn | Finns ej | 600 | | 617 | 17 | 3% |
| 40.4 | Ej återställd lokal enligt bokningsregler | Hyrestillfälle per sal eller hall | Finns ej | 500 + faktisk kostnad för arbetstid | | 514 + faktisk kostnad för arbetstid | 14 | 3% |
| 40.5 | Extra städ | Hyrestillfälle per sal eller hall | Finns ej | 500 + faktisk kostnad för arbetstid | | 514 + faktisk kostnad för arbetstid | 14 | 3% |
| Idrottshall skoltaxa | | | | | | | | |
| Skolornas hyror för idrottslokaler sker enligt självkostnadsprincipen | | | | | | | | |
| 41.1 | Stor hall | Timme | 596 | 612 | | 629 | 17 | 3% |
| 41.2 | Mellanstorhall | Timme | 465 | 478 | | 491 | 13 | 3% |
| 41.3 | Liten hall | Timme | 314 | 322 | | 332 | 9 | 3% |
| Matchhyror | | | | | | | | |
| 41.1 | Gränby ishall, A hallen, hockeyallsvenskan | Kr per match | 7500 | 7 500 | | 7 523 | 22 | 3% |
| 41.2 | Rosendalshallen, högsta ligan/div. | Kr per match | 3000 | 3 000 | | 3 009 | 9 | 3% |
| 41.3 | Fotbollsmatch elitettan och högre för dam, div. 1 och högre herr | Kr per match | 3000 | 3 000 | | 3 009 | 9 | 3% |
| Prislista för evenemang i kategori 3 | | | | | | | | |
| 42.1 | Uppsala friidrottsarena i Gränby | Dag | | 23 500 | | 23 571 | 70 | 3% |
| 42.2 | Gränby ishall A med is | Dag | | 26 800 | | 26 880 | 80 | 3% |
| 43.3 | SEB USIF Arena | Dag | | 12 000 | | 12 036 | 36 | 3% |
| 43.4 | Studenternas bandyarena med is | Dag | | 49 500 | | 49 649 | 148 | 3% |
| 43.5 | Studenternas bandyarena utan is | Dag | | 49 500 | | 24 824 | -24 676 | 3% |

| Studenternas IP sommar, fotbollsplan | | | | | | | | |
|---|---|-------|----------|---|--|------|-----|----|
| 43.7 | Träning och matcher för elitfotbollsöreningar | | | | Enligt särskild avtal med idrotts- och fritidsnämnden | | | |
| Enbart fotbollsplan, Studenternas IP | | | | | | | | |
| 13.1 | Kategori 1 | Timme | 593 | 609 | 626 | 17 | 3% | |
| 13.2 | Kategori 2 | Timme | 593 | 609 | 626 | 17 | 3% | |
| 13.3 | Kategori 3 | Timme | 1906 | 1 957 | 2 012 | 55 | 3% | |
| 43.9 | Fotbollsplan + västra läktaren | Timme | Finns ej | Taxa för markeringsavgift enligt kategori ovan + 5000kr/läktare | Taxa för markeringsavgift enligt kategori ovan+ 5140kr/läktare | | 140 | 3% |
| 43.11 | Hela arenan | Dygn | Finns ej | 113000 | 116164 | 3164 | 3% | |
| 43.3 | Pris för bokning på kort varsel av idrottshallar och konstgräs | Timme | Finns ej | Finns ej | 50% rabatt | | | |
| IP skogen kr/dygn | | | | | | | | |
| Tält 3,3x5,0 m | | | | | | | | |
| | Kategori 1 | Dygn | 225 | 225 | 231 | 6 | 3% | |
| | Kategori 2 | Dygn | 544 | 554 | 569 | 15 | 3% | |
| | Kategori 3 | Dygn | Finns ej | 738 | 759 | 21 | 3% | |
| Tält 5,0x7,5 | | | | | | | | |
| | Kategori 1 | Dygn | 246 | 240 | 247 | 7 | 3% | |

| | | | | | | |
|--|--------|----------|----------------|----------------|----|----|
| Kategori 2 | Dygn | 738 | 738 | 759 | 21 | 3% |
| Kategori 3 | Dygn | Finns ej | 984 | 1 012 | 28 | 3% |
| Tält 5,0x10,0 | | | | | | |
| Kategori 1 | Dygn | 369 | 369 | 379 | 10 | 3% |
| Kategori 2 | Dygn | 1066 | 1 066 | 1 096 | 30 | 3% |
| Kategori 3 | Dygn | Finns ej | 1 169 | 1 201 | 33 | 3% |
| Toalettvagn 2 platser inkl tömning och städning | | | | | | |
| Kategori 1 | Dygn | 1384 | 1 350 | 1 388 | 38 | 3% |
| Kategori 2 | Dygn | 1989 | 1989 | 2 045 | 56 | 3% |
| Kategori 3 | Dygn | Finns ej | 2 306 | 2 371 | 65 | 3% |
| Bilsläpkärra 1030 kg Kapell | | | | | | |
| Kategori 1 | Dygn | 185 | 185 | 190 | 5 | 3% |
| Kategori 2 | Dygn | 554 | 554 | 569 | 15 | 3% |
| Kategori 3 | Dygn | Finns ej | 900 | 925 | 25 | 3% |
| LED Skärmar | | | | | | |
| Kategori 1 | Timmar | Finns ej | Pris på offert | Pris på offert | | |
| Kategori 2 | Timmar | Finns ej | Pris på offert | Pris på offert | | |
| Kategori 3 | Timmar | Finns ej | Pris på offert | Pris på offert | | |

Tidtagarenhet T-6

| | | | | | | |
|--|------|----------|-----|-----|----|----|
| Kategori 1 | Dygn | 119 | 119 | 122 | 3 | 3% |
| Kategori 2 | Dygn | 292 | 292 | 293 | 1 | 0% |
| Kategori 3 | Dygn | Finns ej | 390 | 400 | 11 | 3% |
| Speakerklocka Regnly | | | | | | |
| Kategori 1 | Dygn | 119 | 119 | 122 | 3 | 3% |
| Kategori 2 | Dygn | 356 | 356 | 366 | 10 | 3% |
| Kategori 3 | Dygn | Finns ej | 475 | 488 | 13 | 3% |
| Startur elektroniskt | | | | | | |
| Kategori 1 | Dygn | 119 | 119 | 122 | 3 | 3% |
| Kategori 2 | Dygn | 356 | 356 | 366 | 10 | 3% |
| Kategori 3 | Dygn | Finns ej | 475 | 488 | 13 | 3% |
| Talförstärkare, trådlös | | | | | | |
| Kategori 1 | Dygn | 81 | 81 | 84 | 2 | 3% |
| Kategori 2 | Dygn | 244 | 244 | 251 | 7 | 3% |
| Kategori 3 | Dygn | Finns ej | 325 | 334 | 9 | 3% |
| Ljudanläggning blåtand och mikrofon | | | | | | |
| Kategori 1 | Dygn | 188 | 188 | 193 | 5 | 3% |
| Kategori 2 | Dygn | 563 | 563 | 578 | 16 | 3% |

| | | | | | | | |
|-----------------------------------|------|----------|-----|--|-----|----|----|
| Kategori 3 | Dygn | Finns ej | 750 | | 771 | 21 | 3% |
| Elverk 2.2kVA | | | | | | | |
| Kategori 1 | Dygn | 219 | 219 | | 225 | 6 | 3% |
| Kategori 2 | Dygn | 656 | 656 | | 675 | 18 | 3% |
| Kategori 3 | Dygn | Finns ej | 875 | | 900 | 25 | 3% |
| Spänningsutjämnare UPS 600 | | | | | | | |
| Kategori 1 | Dygn | 50 | 50 | | 51 | 1 | 3% |
| Kategori 2 | Dygn | 150 | 150 | | 154 | 4 | 3% |
| Kategori 3 | Dygn | Finns ej | 200 | | 206 | 6 | 3% |
| Bilbatteri | | | | | | | |
| Kategori 1 | Dygn | 25 | 25 | | 26 | 1 | 3% |
| Kategori 2 | Dygn | 75 | 75 | | 77 | 2 | 3% |
| Kategori 3 | Dygn | Finns ej | 100 | | 103 | 3 | 3% |
| Display, digital klocka | | | | | | | |
| Kategori 1 | Dygn | 88 | 88 | | 90 | 2 | 3% |
| Kategori 2 | Dygn | 263 | 263 | | 270 | 7 | 3% |
| Kategori 3 | Dygn | Finns ej | 350 | | 360 | 10 | 3% |
| Flaggspett | | | | | | | |
| Kategori 1 | Dygn | 5 | 5 | | 5 | 0 | 3% |

| | | | | | | | |
|--------------------------------------|------|----------|----|--|----|---|----|
| Kategori 2 | Dygn | 15 | 15 | | 15 | 0 | 3% |
| Kategori 3 | Dygn | Finns ej | 20 | | 21 | 1 | 3% |
| Avstängningsrep på vinda 100m | | | | | | | |
| Kategori 1 | Dygn | 19 | 19 | | 19 | 1 | 3% |
| Kategori 2 | Dygn | 56 | 56 | | 58 | 2 | 3% |
| Kategori 3 | Dygn | Finns ej | 75 | | 77 | 2 | 3% |
| Startskynke | | | | | | | |
| Kategori 1 | Dygn | 19 | 19 | | 19 | 1 | 3% |
| Kategori 2 | Dygn | 56 | 56 | | 58 | 2 | 3% |
| Kategori 3 | Dygn | Finns ej | 75 | | 77 | 2 | 3% |
| Målskynke | | | | | | | |
| Kategori 1 | Dygn | 19 | 19 | | 19 | 1 | 3% |
| Kategori 2 | Dygn | 56 | 56 | | 58 | 2 | 3% |
| Kategori 3 | Dygn | Finns ej | 75 | | 77 | 2 | 3% |
| Ställning till skynken | | | | | | | |
| Kategori 1 | Dygn | 19 | 19 | | 19 | 1 | 3% |
| Kategori 2 | Dygn | 56 | 56 | | 58 | 2 | 3% |
| Kategori 3 | Dygn | Finns ej | 75 | | 77 | 2 | 3% |

| | | | | | | |
|-------------------------------|------|----------|----|----|---|----|
| Tävling pågår, skylt | | | | | | |
| Kategori 1 | Dygn | 9 | 9 | 9 | 0 | 3% |
| Kategori 2 | Dygn | 25 | 25 | 26 | 1 | 3% |
| Kategori 3 | Dygn | Finns ej | 35 | 36 | 1 | 3% |
| Parkeringspadar | | | | | | |
| Kategori 1 | Dygn | 9 | 9 | 9 | 0 | 3% |
| Kategori 2 | Dygn | 25 | 25 | 26 | 1 | 3% |
| Kategori 3 | Dygn | Finns ej | 35 | 36 | 1 | 3% |
| Parkeringsvästar | | | | | | |
| Kategori 1 | Dygn | 9 | 9 | 9 | 0 | 3% |
| Kategori 2 | Dygn | 25 | 25 | 26 | 1 | 3% |
| Kategori 3 | Dygn | Finns ej | 35 | 36 | 1 | 3% |
| Kabelvindor 1-fas 25m | | | | | | |
| Kategori 1 | Dygn | 9 | 9 | 9 | 0 | 3% |
| Kategori 2 | Dygn | 25 | 25 | 26 | 1 | 3% |
| Kategori 3 | Dygn | Finns ej | 35 | 36 | 1 | 3% |
| Kopplingsboxar 4 uttag | | | | | | |
| Kategori 1 | Dygn | 9 | 9 | 9 | 0 | 3% |
| Kategori 2 | Dygn | 25 | 25 | 26 | 1 | 3% |

| | | | | | | | |
|---|------|----------|-----|--|-----|---|----|
| Kategori 3 | Dygn | Finns ej | 35 | | 36 | 1 | 3% |
| Strålkastare | | | | | | | |
| Kategori 1 | Dygn | 9 | 9 | | 9 | 0 | 3% |
| Kategori 2 | Dygn | 25 | 25 | | 26 | 1 | 3% |
| Kategori 3 | Dygn | Finns ej | 35 | | 36 | 1 | 3% |
| Jordfelsbrytare | | | | | | | |
| Kategori 1 | Dygn | 13 | 13 | | 13 | 0 | 3% |
| Kategori 2 | Dygn | 38 | 38 | | 39 | 1 | 3% |
| Kategori 3 | Dygn | Finns ej | 50 | | 51 | 1 | 3% |
| Säkringsbox 3-fas till 1-fas (Elbjörn) | | | | | | | |
| Kategori 1 | Dygn | 25 | 25 | | 26 | 1 | 3% |
| Kategori 2 | Dygn | 63 | 50 | | 51 | 1 | 3% |
| Kategori 3 | Dygn | Finns ej | 100 | | 103 | 3 | 3% |
| Stolar, hopfällbara | | | | | | | |
| Kategori 1 | Dygn | 19 | 19 | | 19 | 1 | 3% |
| Kategori 2 | Dygn | 56 | 56 | | 58 | 2 | 3% |
| Kategori 3 | Dygn | Finns ej | 75 | | 77 | 2 | 3% |
| Bord, hopfällbara | | | | | | | |
| Kategori 1 | Dygn | 38 | 38 | | 39 | 1 | 3% |

| | | | | | | |
|------------------------------------|------|----------|-----|-----|----|----|
| Kategori 2 | Dygn | 113 | 113 | 116 | 3 | 3% |
| Kategori 3 | Dygn | Finns ej | 150 | 154 | 4 | 3% |
| Bänk med bockar | | | | | | |
| Kategori 1 | Dygn | 44 | 44 | 45 | 1 | 3% |
| Kategori 2 | Dygn | 131 | 131 | 135 | 4 | 3% |
| Kategori 3 | Dygn | Finns ej | 175 | 180 | 5 | 3% |
| Hjärtstartare/Defibrillator | | | | | | |
| Kategori 1 | Dygn | 119 | 119 | 122 | 3 | 3% |
| Kategori 2 | Dygn | 356 | 356 | 366 | 10 | 3% |
| Kategori 3 | Dygn | Finns ej | 475 | 488 | 13 | 3% |
| Stege 3 steg, 70cm | | | | | | |
| Kategori 1 | Dygn | 19 | 19 | 19 | 1 | 3% |
| Kategori 2 | Dygn | 56 | 56 | 58 | 2 | 3% |
| Kategori 3 | Dygn | Finns ej | 75 | 77 | 2 | 3% |
| Stege 5 steg, 115cm | | | | | | |
| Kategori 1 | Dygn | 31 | 31 | 32 | 1 | 3% |
| Kategori 2 | Dygn | 94 | 75 | 77 | 2 | 3% |
| Kategori 3 | Dygn | Finns ej | 125 | 129 | 4 | 3% |

| | | | | | | |
|--|------|----------|-----|-----|----|----|
| Vattenspump motordriven | | | | | | |
| Kategori 1 | Dygn | 225 | 225 | 231 | 6 | 3% |
| Kategori 2 | Dygn | 675 | 675 | 694 | 19 | 3% |
| Kategori 3 | Dygn | Finns ej | 900 | 925 | 25 | 3% |
| Vattendunk, 25ltr, på ställning | | | | | | |
| Kategori 1 | Dygn | 31 | 31 | 32 | 1 | 3% |
| Kategori 2 | Dygn | 94 | 94 | 96 | 3 | 3% |
| Kategori 3 | Dygn | Finns ej | 125 | 129 | 4 | 3% |
| Upphångningsrör för dukar | | | | | | |
| Kategori 1 | Dygn | 5 | 5 | 5 | 0 | 3% |
| Kategori 2 | Dygn | 15 | 15 | 15 | 0 | 3% |
| Kategori 3 | Dygn | Finns ej | 20 | 21 | 1 | 3% |
| Koner st | | | | | | |
| Kategori 1 | Dygn | 13 | 13 | 13 | 0 | 3% |
| Kategori 2 | Dygn | 38 | 38 | 39 | 1 | 3% |
| Kategori 3 | Dygn | Finns ej | 50 | 51 | 1 | 3% |
| Jeepdunk | | | | | | |
| Kategori 1 | Dygn | 13 | 13 | 13 | 0 | 3% |
| Kategori 2 | Dygn | 38 | 38 | 39 | 1 | 3% |

| | | | | | | | |
|------------------|------|----------|----|--|----|---|----|
| Kategori 3 | Dygn | Finns ej | 50 | | 51 | 1 | 3% |
| Säckställ | | | | | | | |
| Kategori 1 | Dygn | | 13 | | 13 | 0 | 3% |
| Kategori 2 | Dygn | | 38 | | 39 | 1 | 3% |
| Kategori 3 | Dygn | Finns ej | 50 | | 51 | 1 | 3% |

Kommunstyrelsen - Kommunledningskontoret

Avgift vid kopiering och utlämnande av allmän handling, ej momspliktig verksamhet

| TAXAN/AVGIFTEN AVSER | ENHET | TAXA | TAXA | TAXA | FÖRÄNDRING KRONOR | FÖRÄNDRING PROCENT |
|--|--|----------------|----------------|----------------|----------------------|-----------------------|
| | | 2019 KRONOR | 2020 KRONOR | 2021 KRONOR | | |
| Papperskopior/fax | Kronor för 10 sidor | 50 | 50 | 50 | 0 | 0% |
| Papperskopior/fax | Kronor per sida utöver 10 sidor | 2 | 2 | 2 | 0 | 0% |
| Avskrift | Kronor per påbörjad fjärdedels arbetstimme | 90 | 90 | 90 | 0 | 0% |
| Videoband | Kronor per band | 600 | 600 | 600 | 0 | 0% |
| Ljudband | Kronor per band | 120 | 120 | 120 | 0 | 0% |
| DISTRIBUTION | | | | | | |
| Portokostnad (handlingar över 20 g), eventuell postförskottsavgift, eller andra kostnader för att med post, bud eller liknande skicka begärda handlingar till beställaren. | Enl. gällande taxa | | | | | |

Externa avgifter vid stadsarkivet i Uppsala, ej momspliktig verksamhet

| TAXAN/AVGIFTEN AVSER | ENHET | TAXA | TAXA | TAXA | FÖRÄNDRING KRONOR | FÖRÄNDRING PROCENT |
|---|-----------------------------------|----------------|----------------|----------------|----------------------|-----------------------|
| | | 2019 KRONOR | 2020 KRONOR | 2021 KRONOR | | |
| 1. BEVIS, UTDRAG, AVSKRIFTER SAMT UTSKRIFT FRÅN LJUDUPPTAGNING | | | | | | |
| Avgift tas ut enligt 17 och 18 §§ avgiftsförordningen | Kronor per påbörjad kvart | 90 | 90 | 90 | 0 | 0% |
| Betygsavskrift | Kronor per styck | 180 | 180 | 180 | 0 | 0% |
| 2. REPRODUKTION | | | | | | |
| <u>Reproduktion (egen produktion)</u> | | | | | | |
| a) Fotokopiering från papper, utskrift på papper från mikrofilm eller ADB- upptagning/digital fil | | | | | | |
| Svart/vit kopia/utskrift | A4, kronor per styck | 4 | 4 | 4 | 0 | 0% |
| Svart/vit kopia/utskrift | Större än A4, kronor per styck | 8 | 8 | 8 | 0 | 0% |
| Färgkopia/utskrift | A4, kronor per styck | 5 | 5 | 5 | 0 | 0% |
| Färgkopia/utskrift | Större än A4, kronor per styck | 10 | 10 | 10 | 0 | 0% |
| b) Skanning | | | | | | |
| Avgift per fil (se filavgift nedan) | | | | | | |
| c) Digital fotografering | | | | | | |
| Avser arrangering och hantering av utrustning. | Kronor per påbörjad kvart | 90 | 90 | 90 | 0 | 0% |
| Avgift för lagringsmedia eller distribution tillkommer. | | | | | | |
| Avgift för efterbehandling enl. 2e kan tillkomma. | | | | | | |

| | | | | | | | |
|--|---------------------------|----|----|----|---|----|--|
| d) Fotografier, spelfilm, ljud, video, multimedia, digitala handlingar | | | | | | | |
| Tillämpliga avgifter kombineras: | | | | | | | |
| Distribution | | | | | | | |
| Lagringsmedium | | | | | | | |
| Filavgift | | | | | | | |
| Avgift för efterbehandling enl. 2e kan tillkomma. | | | | | | | |
| Användaravgift enligt Svenska Museiföreningens taxa eller avtal med fotograf kan tillkomma. | | | | | | | |
| e) Efterbehandling av digitalt material | | | | | | | |
| Avser redigering m fl särskilda åtgärder | Kronor per påbörjad kvart | 90 | 90 | 90 | 0 | 0% | |
| <u>Reproduktion (extern produktion)</u> | | | | | | | |
| Reproduktion som stadsarkivet inte tillhandahåller medför kostnad enligt utförande entreprenörens prislsta | | | | | | | |
| 3. DISTRIBUTION | | | | | | | |
| Filöverföring via e-post: Avgift per distribuerad fil tillkommer (se filavgift) | Överföring | 10 | 10 | 10 | 0 | 0% | |
| Portokostnad (postförskottsavgift och försändelse över 20 g) | Enl. gällande taxa | | | | | | |
| Telefax | Avgift enl. 2a | | | | | | |
| 4. LAGRINGSMEDIA | | | | | | | |
| CD | Kronor per styck | 10 | 10 | 10 | 0 | 0% | |
| DVD, VHS | Kronor per styck | 30 | 30 | 30 | 0 | 0% | |
| Diskett | Kronor per styck | 5 | 5 | 5 | 0 | 0% | |

5. FILAVGIFT

Debiteras ej då särskild sammanställning inte behöver göras (t ex vid kopiering av cd-skiva el dylikt).

Då debiteras endast för lagringsmedium.

Debiteras vid:

Manuell sammanställning av filer (till lagringsmedium eller e-postmeddelande t ex).

Digitalisering av analogt material (skanning, digitalfotografering, videokonvertering mm).

6. EXTERNA**STUDIEBESÖK/VISNINGAR**

| | | | | | | |
|-----------------------|---------------------|-----|-----|-----|---|----|
| Dagtid | Ingen avgift | | | | | |
| Kvällstid | Kronor per timme | 200 | 200 | 200 | 0 | 0% |
| Speciella arrangemang | Enl överenskommelse | | | | | |

7. EXTERNA**FORSKARFÖRFRÅNINGAR**

| | | | | | | |
|---|---------------------------|-----|-----|-----|---|----|
| Upplysningar om arkivbestånd och tillhandahållande | Ingen avgift | | | | | |
| Upplysningar om uppgifter i arkivhandlingar som inte kräver omfattande efterforskning | Ingen avgift | 200 | 200 | 200 | 0 | 0% |
| Omfattande efterforskningar, avgift för tid överstigande 1 timme | Kronor per påbörjad kvart | 90 | 90 | 90 | 0 | 0% |

Kommunstyrelsen - Stadsbyggnadsförvaltningen

Fritidsodling

Giltighetstid: Tillsviare. Justeras årligen mot KPI för oktobermånad

Taxan för 2021 justeras mot KPI för oktobermånad 2020

Avgiften kan justeras i enskilda fall beroende på områdets förutsättningar. Beslut om justering av avgiften, fattas av kommunstyrelsen eller utskott till kommunstyrelsen.

| TAXAN/AVGIFTEN AVSER | ENHET | TAXA 2019 | TAXA 2020 | TAXA 2021 |
|-----------------------------|----------------------------|--------------------------|--------------------------|--------------------------|
| | | KRONOR INKLUSIVE MOMS | KRONOR INKLUSIVE MOMS | KRONOR INKLUSIVE MOMS |
| Odlingslotter kommunal mark | kr/kvm per koloniområde | 0,5 | 0,5 | Uppräkning KPI 0 |
| Stadsodling | | 0 | 0 | |

| | | | | | | | | | |
|---|---------|----|----|--------------------|--------------------|--------------------|---|----|-----|
| Nytt bibliotekslånekort, vuxen | kr/st | 20 | 20 | 20 | 20 | 20 | 0 | 0% | |
| Nytt bibliotekslånekort, barn till och med 18 år | kr/st | 10 | 10 | 10 | 10 | 10 | 0 | 0% | |
| Kopieringskostnad | | | | | | | | | |
| A4 svartvit kopia | kr/st | 2 | 2 | 2 | 2 | 2 | 0 | 0% | |
| A3 svartvit kopia | kr/st | 4 | 4 | 4 | 4 | 4 | 0 | 0% | |
| A4 färgkopia | kr/st | 6 | 6 | 6 | 6 | 6 | 0 | 0% | |
| A3 färgkopia | kr/st | 12 | 12 | 12 | 12 | 12 | 0 | 0% | |
| Faxkostnader Gottsundbiblioteket | | | | | | | | | |
| Inom Sverige, första sidan | kr | 10 | 10 | 10 | 10 | 10 | 0 | 0% | |
| Inom Europa, första sidan | kr | 20 | 20 | 20 | 20 | 20 | 0 | 0% | |
| Övriga världen, första sidan | kr | 30 | 30 | 30 | 30 | 30 | 0 | 0% | |
| Inom Sverige/Europa/Övriga världen, sidan 2 och efterföljande sidor | kr/sida | 5 | 5 | 5 | 5 | 5 | 0 | 0% | |
| Mottagning av fax | kr/sida | 5 | 5 | 5 | 5 | 5 | 0 | 0% | |
| Hyra av Mallas sal på Stadsbiblioteket | | | | | | | | | |
| Hyra till ideella föreningar, allmännyttiga organisationer i Uppsala kommun, kommunala verksamheter exklusive kulturförvaltningen | kr/tim | | - | 375 | 375 | 375 | 0 | 0% | 2 |
| Hyra till kommersiella aktörer, privatpersoner, föreningar från andra kommuner. | kr/tim | | - | Individuell avgift | Individuell avgift | Individuell avgift | | | 1,3 |
| Hyra av Glasgården | | | | | | | | | |
| Hyra till ideella föreningar, allmännyttiga organisationer i Uppsala kommun, kommunala verksamheter exklusive kulturförvaltningen | kr/tim | | - | 625 | 625 | 625 | 0 | 0% | 2 |
| Hyra till kommersiella aktörer, privatpersoner, föreningar från andra kommuner. | kr/tim | | - | Individuell avgift | Individuell avgift | Individuell avgift | | | 1,3 |
| Hyra av lokal alla bibliotek i Uppsala, exkl Malla, Glasgården | | | | | | | | | |
| Hyra till ideella föreningar, allmännyttiga organisationer i Uppsala kommun, kommunala verksamheter exklusive kulturförvaltningen | kr/tim | | - | 125 | 125 | 125 | 0 | 0% | 2 |

| Digitala tjänster | | | | | | | | | | |
|-------------------|--|--|--|--|--|--|-----------|--------------------|--|---|
| Digitala tjänster | | | | | | | Ny avgift | Individuell avgift | | 1 |

1) Avgiften beslutas av Bibliotek Uppsalas chef.

2) För all uthyrning till ideella föreningar, organisationer och till andra kommunala verksamheter förbehåller sig Bibliotek Uppsala rätten att revidera hyresnivån uppåt i de fall där hyresgästen avser att ta ut någon form av avgift för deltagande i sammankomsten och där intäkten kan antas blir större än de sammanlagda kostnaderna för arrangemanget

3) Hyresnivån bestäms i dialog mellan Bibliotek Uppsala och den som hyr. I hyressättningen ska vägas in om hyresgästen avser att ta ut avgift för sitt arrangemang eller om arrangemanget på något annat sätt är avsett att bidra till någon form av ekonomisk vinning samt vilken av bibliotekets lokaler som avses.

Avgifter Biotopia

Giltighetstid: Gäller från den 1 januari 2021

| Guidning | | | | | | | | | |
|---|-------------|-------|-------|-------|-------|-------|-----------|-------------------|----|
| Aktivitet/guidning skolor från andra kommuner | kr/guidning | 400 | 800 | 800 | 800 | 800 | 800 | 0 | 0% |
| Guidning allmänhet (grupp) under öppettid t o m 20 perser | kr/guidning | 800 | 800 | 800 | 800 | 800 | 800 | 0 | 0% |
| Guidning allmänhet (grupp) under öppettid, 20-40 personer | kr/guidning | 1 300 | 1 300 | 1 300 | 1 300 | 1 300 | 1 300 | 0 | 0% |
| Guidning allmänhet (grupp) efter öppettid, t o m 20 personer | kr/guidning | 1 200 | 1 200 | 1 200 | 1 200 | 1 200 | 1 200 | 0 | 0% |
| Guidning allmänhet (grupp) efter öppettid, 20-40 personer | kr/guidning | 1 700 | 1 700 | 1 700 | 1 700 | 1 700 | 1 700 | 0 | 0% |
| Kurser, programverksamhet, naturguidning och evenemang | kr/st | | | | | | Ny avgift | varierande avgift | 4 |
| Hyra av "Biolabbet": | | | | | | | | | |
| A. Under öppettider | | | | | | | | | |
| Allmännyttig ideell verksamhet för barn och ungdomar till och med 25 år i Uppsala kommun samt verksamheter inom kulturförvaltningen | kr/tim | | 0 | 0 | 0 | 0 | 0 | 0 | 0% |

| | | | | | | | | |
|--|--------|-------|-----|-----|-----------|--------------------|---|----|
| Övriga ideella föreningar och andra allmännyttiga organisationer i Uppsala kommun samt kommunala verksamheter utanför kulturförvaltningen | kr/tim | | 100 | 100 | 50 | 50 | 0 | 0% |
| Övriga förhyrare bland annat kommersiella aktörer, privatpersoner, föreningar från andra kommuner. | kr/tim | | 100 | 100 | 100 | 100 | 0 | 0% |
| B. Efter öppettider (personalkostnader kan tillkomma) | | | | | | | | |
| Allmännyttig ideell verksamhet för barn och ungdomar till och med 25 år i Uppsala kommun samt verksamheter inom kulturförvaltningen | kr/tim | | 0 | 0 | 0 | 0 | 0 | 0% |
| Övriga ideella föreningar och andra allmännyttiga organisationer i Uppsala kommun samt kommunala verksamheter utanför kulturförvaltningen | kr/tim | 800 | 100 | 100 | 75 | 75 | 0 | 0% |
| Övriga förhyrare bland annat kommersiella aktörer, privatpersoner, föreningar från andra kommuner. För kommersiella verksamheter och avgiftsbelagda evenemang upprättas särskilt avtal | kr/tim | 1 200 | 150 | 150 | 150 | 150 | 0 | 0% |
| Digitala tjänster | | | | | | | | |
| Digitala tjänster | | | | | Ny avgift | individuell avgift | | 4 |

4) Avgiften varierar beroende på produktion och samarbetspart. Beslutas av Biotopias chef.

Avgifter Fritid Uppsala

Giltighetstid: Gäller från den 1 januari 2021

| | | | | | | | | |
|---|--------|-----|-----|-----|-----|-----|----|-----|
| Hyra Grand | | | | | | | | |
| Allmännyttig ideell verksamhet för barn och ungdomar till och med 25 år i Uppsala kommun samt verksamheter inom kulturförvaltningen | kr/tim | 40 | 105 | 105 | 105 | 120 | 15 | 14% |
| Övriga ideella föreningar och andra allmännyttiga organisationer i Uppsala kommun samt kommunala verksamheter utanför kulturförvaltningen | kr/tim | 150 | 195 | 195 | 195 | 220 | 25 | 13% |

| | | | | | | | | |
|--------------------------|-------------------|-------|-------|-------|-------|-----------------------|---|----|
| Månadskort, studerande | kr/st | 195 | 240 | 240 | 240 | 240 | 0 | 0% |
| Månadskort, vuxen | kr/st | 325 | 390 | 390 | 390 | 390 | 0 | 0% |
| Halvårskort, 0-18 år | kr/st | 500 | 500 | 500 | 500 | 500 | 0 | 0% |
| Halvårskort, studerande | kr/st | 750 | 900 | 900 | 900 | 900 | 0 | 0% |
| Halvårskort, vuxen | kr/st | 1 250 | 1 490 | 1 490 | 1 490 | 1 490 | 0 | 0% |
| Familjeentré, 0-18 år | kr/st | 250 | 250 | 250 | 250 | 250 | 0 | 0% |
| Familjeentré, studerande | kr/st | 250 | 250 | 250 | 250 | 250 | 0 | 0% |
| Familjeentré, vuxen | kr/st | 250 | 250 | 250 | 250 | 250 | 0 | 0% |
| Fritidsklubb | | | | | | | | |
| Månadsavgift | kr/mån | 200 | 200 | 200 | 200 | 200 | 0 | 0% |
| Syskonrabatt | kr/mån/ syskon | -50 | -50 | -50 | -50 | -50 | 0 | 0% |
| Digitala tjänster | | | | | | | | |
| Digitala tjänster | | | | | | individuell avgift | | 5 |

5) Avgiften beslutas av chefen för Fritid Uppsala

Avgifter Kulturcentrum

Giltighetstid: Gäller från den 1 januari 2021

Hyra av lokal Sävja kulturcentrum:

A.Liten lokal

| | | | | | | | | |
|---|----------|---|---|---|---|---|---|----|
| Allmännyttig ideell verksamhet för barn och ungdomar till och med 25 år i Uppsala kommun samt verksamheter inom kulturförvaltningen | kr/timme | 0 | 0 | 0 | 0 | 0 | 0 | 0% |
|---|----------|---|---|---|---|---|---|----|

| | | | | | | | | |
|---|----------|-----|-----|-----|-----------|-----|---|----|
| Övriga ideella föreningar och andra allmännyttiga organisationer i Uppsala kommun samt kommunala verksamheter utanför kulturförvaltningen | kr/timme | 50 | 50 | 50 | 50 | 50 | 0 | 0% |
| Övriga förhyrare bland annat kommersiella aktörer, privatpersoner, föreningar från andra kommuner. | kr/timme | 250 | 250 | 250 | 250 | 250 | 0 | 0% |
| B. Mellanstor lokal | | | | | | | | |
| Allmännyttig ideell verksamhet för barn och ungdomar till och med 25 år i Uppsala kommun samt verksamheter inom kulturförvaltningen | kr/timme | | - | | 0 | 0 | 0 | 0% |
| Övriga ideella föreningar och andra allmännyttiga organisationer i Uppsala kommun samt kommunala verksamheter utanför kulturförvaltningen | kr/timme | | - | | 75 | 75 | 0 | 0% |
| Övriga förhyrare bland annat kommersiella aktörer, privatpersoner, föreningar från andra kommuner. | kr/timme | | - | | 300 | 300 | 0 | 0% |
| C. Stor lokal | | | | | | | | |
| Allmännyttig ideell verksamhet för barn och ungdomar till och med 25 år i Uppsala kommun samt verksamheter inom kulturförvaltningen | kr/timme | | - | 0 | 0 | 0 | 0 | 0% |
| Övriga ideella föreningar och andra allmännyttiga organisationer i Uppsala kommun samt kommunala verksamheter utanför kulturförvaltningen | kr/timme | | - | 250 | 100 | 100 | 0 | 0% |
| Övriga förhyrare bland annat kommersiella aktörer, privatpersoner, föreningar från andra kommuner. | kr/timme | | - | 250 | 400 | 400 | 0 | 0% |
| D. Replokal (utrustat med ljudanläggning) | | | | | | | | |
| Allmännyttig ideell verksamhet för ungdomar till och med 25 år i Uppsala kommun samt verksamheter inom kulturförvaltningen, även övriga ideella föreningar och andra allmännyttiga organisationer i Uppsala kommun samt kommunala verksamheter utanför kulturförvaltningen. | kr/timme | | | | Ny avgift | 50 | | |
| Övriga förhyrare bland annat kommersiella aktörer, privatpersoner, föreningar från andra kommuner. | kr/timme | | | | Ny avgift | 250 | | |

E. Inspelningsstudio

| | | | | | | | | |
|---|----------|--|--|--|-----------|-----|--|--|
| Allmännyttig ideell verksamhet för ungdomar till och med 25 år i Uppsala kommun samt verksamheter inom kulturförvaltningen, även övriga ideella föreningar och andra allmännyttiga organisationer i Uppsala kommun samt kommunala verksamheter utanför kulturförvaltningen. | kr/timme | | | | Ny avgift | 250 | | |
| Övriga förhyrare bland annat kommersiella aktörer, privatpersoner, föreningar från andra kommuner. | kr/timme | | | | Ny avgift | 500 | | |

Hyra av lokal Stenhagens kulturcentrum**A. Liten lokal**

| | | | | | | | |
|---|----------|-----|-----|-----|-----|---|----|
| Allmännyttig ideell verksamhet för barn och ungdomar till och med 25 år i Uppsala kommun samt verksamheter inom kulturförvaltningen | kr/timme | 0 | 0 | 0 | 0 | 0 | 0% |
| Övriga ideella föreningar och andra allmännyttiga organisationer i Uppsala kommun samt kommunala verksamheter utanför kulturförvaltningen | kr/timme | 50 | 50 | 50 | 50 | 0 | 0% |
| Övriga förhyrare bland annat kommersiella aktörer, privatpersoner, föreningar från andra kommuner. | kr/timme | 250 | 250 | 250 | 250 | 0 | 0% |

B. Stor lokal

| | | | | | | | |
|---|----------|--|-----|-----|-----|---|----|
| Allmännyttig ideell verksamhet för barn och ungdomar till och med 25 år i Uppsala kommun samt verksamheter inom kulturförvaltningen | kr/timme | | 0 | 0 | 0 | 0 | 0% |
| Övriga ideella föreningar och andra allmännyttiga organisationer i Uppsala kommun samt kommunala verksamheter utanför kulturförvaltningen | kr/timme | | 250 | 100 | 100 | 0 | 0% |
| Övriga förhyrare bland annat kommersiella aktörer, privatpersoner, föreningar från andra kommuner. | kr/timme | | 250 | 400 | 400 | 0 | 0% |

C. Musiksal/ateljé

| | | | | | | | |
|---|----------|--|--|---|---|---|----|
| Allmännyttig ideell verksamhet för barn och ungdomar till och med 25 år i Uppsala kommun samt verksamheter inom kulturförvaltningen | kr/timme | | | 0 | 0 | 0 | 0% |
|---|----------|--|--|---|---|---|----|

| | | | | | |
|---|----------|-----------|--------------------|-----|------|
| Övriga ideella föreningar och andra allmännyttiga organisationer i Uppsala kommun samt kommunala verksamheter utanför kulturförvaltningen | kr/timme | 75 | 50 | -25 | -33% |
| Övriga förhyrare bland annat kommersiella aktörer, privatpersoner, föreningar från andra kommuner. | kr/timme | 300 | 250 | -50 | -17% |
| D. Replokal (utrustat med ljudanläggning) | | | | | |
| Allmännyttig ideell verksamhet för ungdomar till och med 25 år i Uppsala kommun samt verksamheter inom kulturförvaltningen, även övriga ideella föreningar och andra allmännyttiga organisationer i Uppsala kommun samt kommunala verksamheter utanför kulturförvaltningen. | kr/timme | Ny avgift | 50 | | |
| Övriga förhyrare bland annat kommersiella aktörer, privatpersoner, föreningar från andra kommuner. | kr/timme | Ny avgift | 250 | | |
| E. Inspelningsstudion | | | | | |
| Allmännyttig ideell verksamhet för ungdomar till och med 25 år i Uppsala kommun samt verksamheter inom kulturförvaltningen, även övriga ideella föreningar och andra allmännyttiga organisationer i Uppsala kommun samt kommunala verksamheter utanför kulturförvaltningen. | kr/timme | Ny avgift | 250 | | |
| Övriga förhyrare bland annat kommersiella aktörer, privatpersoner, föreningar från andra kommuner. | kr/timme | Ny avgift | 500 | | |
| Digitala tjänster, kulturcentrum | | | | | |
| Digitala tjänster | | Ny avgift | individuell avgift | | 6 |

6) Avgiften beslutas av chefen för kulturcentrum

Avgifter Offentlig konst

Giltighetstid: Gäller från den 1 januari 2021

| Visning: | | | | | | | | | |
|---|-------|--|--|--|-----------|--------------------|--|--|---|
| Kurser, programverksamhet, evenemang och vissa specialvisningar | kr/st | | | | Ny avgift | varierande avgift | | | 7 |
| Digitala tjänster | | | | | | | | | |
| Digitala tjänster | | | | | Ny avgift | individuell avgift | | | 7 |

7) Avgiften varierar beroende på produktion och samarbetspart. Beslutas av chefen för Offentlig konst.

Avgifter Reginateatern

Giltighetstid: Gäller från den 1 januari 2021

| | | | | | | | | | |
|--|----------------------|----|----|--------------------|--------------------|--------------------|---|---|----|
| Biljetter | kr/ föreställning | | | varierande avgift | varierande avgift | varierande avgift | | | 8 |
| Lokalhyra | kr/tim | | | individuell avgift | individuell avgift | individuell avgift | | | 8 |
| Digitala tjänster | | | | | Ny avgift | individuell avgift | | | 8 |
| Serviceavgift, biljettpriser 0-50 kronor | kr/biljett | 0 | 0 | 0 | 0 | 0 | 0 | 0 | 0% |
| Serviceavgift, biljettpriser 51-99 kronor | kr/biljett | 10 | 10 | 10 | 10 | 10 | 0 | 0 | 0% |
| Serviceavgift, biljettpriser över 100 kronor | kr/biljett | 25 | 25 | 25 | 25 | 25 | 0 | 0 | 0% |

8) Avgiften varierar beroende på produktion och samarbetspart. Beslutas av Reginateaterns chef.

Avgifter Uppsala konstmuseum

Giltighetstid: Gäller från den 1 januari 2021

| Visning: | | | | | | | | | |
|--|--------|-------|-------------------|-------------------|-------------------|-------------------|--------------------|---|----|
| För barn och ungdom till och med 19 år | kr/st | 0 | 0 | 0 | 0 | 0 | 0 | 0 | 0% |
| Skolvisning | kr/st | 0 | 0 | 0 | 0 | 0 | 0 | 0 | 0% |
| Allmän visning | kr/st | 0 | 0 | 0 | 0 | 0 | 0 | 0 | 0% |
| Aktivitet/guidning skolor från andra kommuner | kr/st | 400 | 1 000 | 1 000 | 1 000 | 1 000 | 1 000 | 0 | 0% |
| Bokad visning kl 8-17, t o m 25 personer | kr/st | 1 000 | 1 000 | 1 000 | 1 000 | 1 000 | 1 000 | 0 | 0% |
| Bokad visning kväll, t o m 25 personer | kr/st | 1 500 | 1 500 | 1 500 | 1 500 | 1 500 | 1 500 | 0 | 0% |
| Bokad visning helg, t o m 25 personer | kr/st | 1 800 | 2 000 | 2 000 | 2 000 | 2 000 | 2 000 | 0 | 0% |
| Kurser, programverksamhet, evenemang och vissa tillfälliga utställningar | kr/st | | varierande avgift | varierande avgift | varierande avgift | varierande avgift | varierande avgift | | 9 |
| Hyra av lokal: | | | | | | | | | |
| Uthyrning av lokal | kr/tim | | | varierande avgift | varierande avgift | varierande avgift | varierande avgift | | 9 |
| Digitala tjänster | | | | | | | | | |
| Digitala tjänster | | | | | | Ny avgift | individuell avgift | | 9 |

9) Avgiften varierar beroende på produktion och samarbetspart. Beslutas av Uppsala konstmuseums chef.

Avgifter Uppsala kulturskola

Giltighetstid: Gäller från den 1 januari 2021

| Terminsavgifter | | | | | | | | | |
|-----------------------------|-----------|-------|-------|-------|-------|-------|-------|---|----|
| Ämneskurs - musik (6-20 år) | kr/termin | 1 200 | 1 200 | 950 | 950 | 950 | 950 | 0 | 0% |
| Ämneskurs - musik (21 år-) | kr/termin | 2 300 | 2 300 | 2 500 | 2 500 | 2 500 | 2 500 | 0 | 0% |

| | | | | | | | | | |
|---|-----------|-------|-----------|--------------------|--------------------|-----------|--------------------|-----|------|
| Ämneskurs - övriga konstformer | kr/termin | 950 | 950 | 950 | 950 | 950 | 0 | 0% | |
| Uppsala kulturskolas avancerade program (UKAP) | kr/termin | 2 300 | 2 300 | 2 300 | 2 300 | 2 300 | 0 | 0% | |
| Funktionsinriktad musikterapi, FMT (barn/ungdom) | kr/termin | 650 | 650-1200 | 950 | 950 | 950 | 0 | 0% | |
| Funktionsinriktad musikterapi FMT (21 år -) | kr/termin | 1 200 | 1200-2300 | 950 | 950 | 950 | 0 | 0% | |
| Kör/orkester (enbart) | kr/termin | 200 | 200 | 500 | 500 | 500 | 0 | 0% | 10 |
| Familjeavgift – musik (maxbelopp när fler syskon är elever men inkluderar ej instrumenthyra) | kr/termin | 2 100 | 2 100 | 2 100 | 2 100 | 2 100 | 0 | 0% | 11 |
| Instrumenthyra | kr/termin | 500 | 500 | 500 | 500 | 500 | 0 | 0% | |
| Materialkostnad för elever i ämnet bild och form | kr/termin | | | | | Ny avgift | 200 | 200 | 100% |
| Uthyrning av lokal | | | | | | | | | |
| Bolandskolan, stor teatersal | kr/tim | | | | | Ny avgift | individuell avgift | | 12 |
| Hyra av körsalen eller Nannas aula (endast helger) | kr/tim | | | individuell avgift | individuell avgift | | individuell avgift | | 12 |
| Digitala tjänster | | | | | | | | | |
| Digitala tjänster | | | | | | Ny avgift | individuell avgift | | 12 |

10) Deltagande i instrumentalundervisning ger avgiftsfri medverkan i kör/orkester.

11) Maxbelopp gäller för maximalt en kurs per barn.

12) Avgiften varierar beroende på produktion och samarbetspart. Beslutas av Uppsala kulturskolas chef.

Miljö- och hälsoskyddsnämnden

Avgift: enligt miljöbalken, strålskyddslagen, livsmedelslagstiftningen, alkohollagen, lag om tobak och liknande produkter, lagen om vissa receptfria läkemedel och lantmäteri

Gäller från den 1 januari 2021.

| TAXAN/AVGIFTEN AVSER | ENHET | TAXA 2019 KRONOR INKLUSIVE MOMS | TAXA 2020 KRONOR INKLUSIVE MOMS | TAXA 2021 KRONOR INKLUSIVE MOMS | FÖRÄNDRING KRONOR | FÖRÄNDRING PROCENT |
|--|---|--|--|--|----------------------|-----------------------|
| Timavgift enligt miljöbalken | Per timme | 1 150 | 1 150 | 1 210 | 60 | 5% |
| Ansökan, anmälan och tillsyn enligt miljöbalken | <i>Avgifter framgår av föreskriften "Uppsala kommuns taxa inom miljöbalkens och strålskyddslagens områden" med tillhörande taxebilaga 1 och 2 - se flik Bilaga 1.</i> | | | | | |
| Timavgift enligt strålskyddslagen | Per timme | 1 150 | 1 150 | 1 210 | 60 | 5% |
| Anmälan och tillsyn enligt strålskyddslagen | <i>Avgifter framgår av föreskriften "Uppsala kommuns taxa inom miljöbalkens och strålskyddslagens områden" med tillhörande taxebilaga 1 och 2 - se flik Bilaga 2.</i> | | | | | |
| Taxa enligt livsmedelslagstiftningen | Per timme | 1 150 | 1 150 | 1 210 | 60 | 5% |
| Livsmedelskontroll enligt livsmedelstaxa antagen av KF 2011-10-31 §193 | Avgift per timme kontrolltid enligt riskklassning | | | | | |
| Registrering av livsmedelsverksamhet | | 1 150 | 1 725 | 1 815 | 90 | 5% |
| Registrering av dricksvattenanläggning | | 1 150 | 1 725 | 1 815 | 90 | 5% |
| Avgift för uppföljande kontroll och utredning av klagomål livsmedel | Per timme | 1 080 | 1 080 | 1 210 | 130 | 12% |
| Avgifter enligt alkohollagen | | | | | | |
| Ansökan om stadigvarande serveringstillstånd | Per tillfälle | 12 000 | 12 000 | 12 000 | 0 | 0% |
| Ansökan om ändring i stadigvarande serv.tillstånd | Per tillfälle | 3 000 | 3 000 | 3 000 | 0 | 0% |

| | | | | | | |
|---|-----------------------|--------|--------|--------|---|----|
| Ansökan om tillfällig ändring i stadigvarande serv.tillstånd | Per tillfälle | 2 000 | 2 000 | 2 000 | 0 | 0% |
| Ansökan om tillfälligt serveringstillstånd | Per dag | 3 000 | 3 000 | 3 000 | 0 | 0% |
| Ansökan om tillfälligt serveringstillstånd | Maxavgift | 4 000 | 4 000 | 4 000 | 0 | 0% |
| Ansökan om tillfälligt tillstånd till slutet sällskap | Per tillfälle | 800 | 800 | 800 | 0 | 0% |
| Tillsynsavgift efter en trappstegsmodell efter hur mycket alkohol som köpts in | Per år | 6 000 | 6 000 | 6 000 | 0 | 0% |
| Tillsynsavgift (maxavgift) | Per år | 40 000 | 40 000 | 40 000 | 0 | 0% |
| Tillsynsavgift stadigvarande serveringstillstånd med en total omsättning mindre än 100 000 kr | Per år | 2 000 | 2 000 | 2 000 | 0 | 0% |
| Gemensam serveringsyta | Per tillfälle | 3 000 | 3 000 | 3 000 | 0 | 0% |
| Kunskapsprov (3 försök enligt alkohollagen) | Ingår i ansökn.avgift | 0 | 0 | 0 | 0 | 0% |
| Ny ansökan då godkänt kunskapsprov ej klarats | Per tillfälle | 3 000 | 3 000 | 3 000 | 0 | 0% |
| Sökande i annan kommun som gör prov här | Per prov | 1 500 | 1 500 | 1 500 | 0 | 0% |
| Tillägg tillsynsavgift för cateringtillstånd | Per år | 1 000 | 1 000 | 1 000 | 0 | 0% |
| Tillägg tillsynsavgift för sena serveringstider efter kl 01:00 | Per år | 1 000 | 1 000 | 1 000 | 0 | 0% |
| Tillägg tillsynsavgift för sena serveringstider efter kl 01:00 | Per timme | 2 000 | 2 000 | 2 000 | 0 | 0% |
| Försenad restaurangrapport | Per år | 1 000 | 1 000 | 1 000 | 0 | 0% |
| Ej inkommen restaurangrapport (underlag för tillsynsavg) | Per år | 40 000 | 40 000 | 40 000 | 0 | 0% |
| Tillsynsavgifter för försäljning E-cigarett, folköl och receptfria läkemedel | | | | | | |
| E-cigarett | Per år | 1 500 | 1 500 | 1 500 | 0 | 0% |
| Folköl | Per år | 1 000 | 1 000 | 1 000 | 0 | 0% |
| Receptfria läkemedel | Per år | 1 500 | 1 500 | 1 500 | 0 | 0% |
| Om två produkter säljs | Per år | 2 000 | 2 000 | 2 000 | 0 | 0% |
| Om tre produkter säljs | Per år | 3 000 | 3 000 | 3 000 | 0 | 0% |
| Avgifter enligt lag om tobak och liknande produkter | | | | | | |
| Ansökan om stadigvarande tobakstillstånd | Per år | 8 000 | 8 000 | | | |

| | | | | | | |
|---|-----------|-------|-------|-------|-----|-----|
| Ansökan om tillfälligt tobakstillstånd | Per år | 3 000 | 3 000 | | | |
| Detaljhandelsbolag som söker flera tillstånd på samma bolag (första ansökan) | Per år | 8 000 | 8 000 | | | |
| Detaljhandelsbolag som söker flera tillstånd på samma bolag (övriga ansökningar) | Per år | 2 000 | 2 000 | | | |
| Tobakstillstånd detaljhandel och partihandel | Per år | 6 000 | 6 000 | | | |
| Tobakstillstånd vid restauranger med serveringstillstånd | Per år | 2 000 | 2 000 | | | |
| Tobakstillstånd hos bolag som har flera tillstånd på samma bolag (första tillståndet) | Per år | 6 000 | 6 000 | | | |
| Tobakstillstånd hos bolag som har flera tillstånd på samma bolag (övriga tillstånd) | Per år | 2 000 | 2 000 | | | |
| Lantmäteri | | | | | | |
| Biträdande handläggare | Per timme | 1 100 | 1 100 | 1 200 | 100 | 9% |
| Förrättningslantmätare | Per timme | 1 400 | 1 400 | 1 500 | 100 | 7% |
| Särskild expertkompetens | Per timme | 1 650 | 1 650 | 1 900 | 250 | 15% |

Från och med 1 januari 2021 kommer kommunala lantmäterimyndigheten löpande följa statliga lantmäteriets taxa. Information kommer löpande ges till nämnden.

Taxebilaga 1. Avgifter för olika ärendetyper inom miljöbalken och strålskyddslagen

| TAXAN/AVGIFTEN AVSER | TAXA 2021 antal timmar |
|--|---------------------------|
| ALLMÄNNA HÄNSYNSREGLER ENLIGT 2 KAP MILJÖBALKEN | |
| Tillsyn över att miljöbalkens hänsynsregler (2 kap 2-5 §§) efterlevs | Timavgift |
| SKYDD AV OMRÅDEN ENLIGT 7 KAP MILJÖBALKEN | |
| Strandskydd | |
| Ansökan om dispens från strandskydd. Ärende av mindre omfattning, t.ex. åtgärder inom tidigare beslutad tomtplats. | 5 h |
| Ansökan om dispens från strandskydd. Mer omfattande ärende som kräver platsbesök mm. | 8 h |
| Tillsyn av fastigheter inom strandskyddat område. | Timavgift |
| Naturreservat och naturminne | |
| Ansökan om tillstånd till verksamhet eller åtgärd enligt föreskrifter för naturreservaten. | Timavgift |
| Ansökan om dispens till verksamhet eller åtgärd enligt föreskrifter för naturreservaten. | Timavgift |
| Tillsyn av naturreservat och naturminnen. | Timavgift |
| Tillsyn i övrigt som gäller skydd av områden, djur- och växtarter, naturmiljön i övrigt, vilthägn eller allemansrätten. | Timavgift |
| Vattenskyddsområden | |
| Handläggning av anmälan om en verksamhet eller åtgärd inom vattenskyddsområde som kräver anmälan enligt föreskrifter för vattenskyddsområdet | Timavgift |

MILJÖFARLIG VERKSAMHET ENLIGT 9 KAP MILJÖBALKEN**AVGIFT****Små avlopp**

Prövning av ansökan att inrätta en avloppsanläggning eller anslutning av vattentoalett till anläggning som tidigare inte har vattentoalett enligt 13 § förordningen (1998:899) om miljöfarlig verksamhet och hälsoskydd:

| | |
|---|-----------|
| - Ansökan om tillstånd för avlopp med utsläpp till sluten tank. | 4 h |
| - Ansökan om tillstånd till en avloppsanläggning dimensionerad för ett hushåll med avloppsutsläpp till mark eller vatten. | 7 h |
| - Anslutning av avloppsvatten från ett hushåll till en befintlig avloppsanläggning som inte är sluten tank. | 2 h |
| - Ansökan om en gemensam tillståndspliktig avloppsanläggning för flera fastigheter som är dimensionerad för 6-25 personekvivalenter. | 8 h |
| - Ansökan om en gemensam tillståndspliktig avloppsanläggning dimensionerad för 26-200 personekvivalenter. | 9 h |
| - Ansökan om avloppsanläggning utan vattentoalett enligt 13 § förordningen (1998:899) om miljöfarlig verksamhet och hälsoskydd för enskilt hushåll där tillstånd krävs enligt föreskrifter om miljöfarlig verksamhet och hälsoskydd i Uppsala kommun. | 5 h |
| - Ansökan om en sluten tank för vattentoalett i kombination med ansökan om tillstånd för avloppsanläggning för bad-, disk- och tvättvatten med utsläpp till mark eller vatten där tillstånd krävs. | 7 h |
| - Ändringar av tillstånd t ex. förnya tillstånd som har gått ut eller skriftlig ändring av ett nytt tillstånd pga. byte till likvärdig avloppsteknik. | Timavgift |
| Anmälan om avloppsanläggning utan vattentoalett enligt 13 § förordningen (1998:899) om miljöfarlig verksamhet och hälsoskydd för enskilt hushåll. | 4 h |
| Anmälan om avloppsanläggning utan vattentoalett enligt 13 § förordningen (1998:899) om miljöfarlig verksamhet och hälsoskydd för dagvatten eller annat avloppsvatten än bad-, disk- och tvättvatten från hushåll. | Timavgift |
| Ändring av avloppsanläggning utan vattentoalett enligt 14 § förordningen (1998:899) om miljöfarlig verksamhet och hälsoskydd. | Timavgift |
| Tillsyn små avlopp upp till 25 personekvivalenter. | Timavgift |

Tillsyn små avlopp som är markbaserade och större än 25 personekvivalenter.

Timavgift

Tillsyn små avlopp större än 25 personekvivalenter som inte är markbaserade.

Årlig tillsynsavgift enligt taxebilaga 2

VÄRMEPUMPAR

Prövning av ansökan att inrätta värmepumpsanläggning i grundvattenskyddsområde för utvinning av värme ur mark, ytvatten eller grundvatten avseende:

- Berg- eller ytjordvärmepump för 1-2 hushåll

2,5 h

- Övriga anläggningar.

Timavgift

Anmälan avseende inrättande av värmepumpsanläggning utanför vattenskyddsområde för utvinning av värme ur mark, ytvatten eller grundvatten enligt 17 § förordningen (1998:899) om miljöfarlig verksamhet och hälsoskydd avseende:

- Berg- eller ytjordvärmepump för 1-2 hushåll.

2 h

- Övriga anläggningar.

Timavgift

ÖVRIGT

Anmälan av anmälningspliktig verksamhet enligt 1 kap 10 § Miljöprövningsförordningen (2013:251).

Timavgift

Ändring av anmälningspliktig verksamhet enligt 1 kap 10§ Miljöprövningsförordningen (2013:251).

Timavgift

Tillsyn av miljöfarlig verksamhet i övrigt inklusive jordbruk enligt 12 kap. miljöbalken.

Timavgift

Återkommande tillsyn över miljöfarlig verksamhet enligt förteckning i taxebilaga 2.

Årlig tillsynsavgift enl. taxebilaga 2

HÄLSOSKYDD ENLIGT 9 KAP MILJÖBALKEN

AVGIFT

DJUR

Ansökan om att hålla vissa djur inom område med detaljplan enligt vad kommunen föreskrivit med stöd av 39 § förordningen (1998:899) om miljöfarlig verksamhet:

| | |
|---|-----------|
| - Nötkreatur, häst, get, får eller svin | Timavgift |
| - Pälsdjur eller fjäderfä som inte är sällskapsdjur | Timavgift |
| - Giftig orm | Timavgift |

TORRTOALETT

| | |
|---|-----------|
| Anmälan om att inrätta annat slag av toalett än vattentoalett t e x mulltoalett eller förbränningstoalett | Timavgift |
|---|-----------|

HÄLSOSKYDDSVERSAMHETER

Anmälan enligt 38 § förordningen om miljöfarlig verksamhet och hälsoskydd om att driva eller arrangera:

| | |
|---|---|
| - Verksamhet där allmänheten yrkesmässigt erbjuds hygieniska behandlingar som innebär risk för blodsmitta på grund av användningen av skalpeller, akupunktur nålar, piercingsverktyg eller andra liknande skärande eller stickande verktyg. | Timavgift |
| - Bassängbad som är upplåtna åt allmänheten eller som annars används av många | Timavgift |
| - Förskola, öppen förskola, fritidshem, öppen fritidsverksamhet, förskoleklass, grundskola, grundsärskola, gymnasieskola, gymnasiesärskola, specialskola, sameskola eller internationell skola. | 8 h |
| Provtagning av badvatten vid anläggning eller strandbad som är upplåtet för allmänheten eller annars utnyttjas av många enligt Havs- och vattenmyndighetens föreskrifter och allmänna råd om badvatten (HVMFS 2012:14). | 1 h/provtagnings-tillfälle + kostnad för analys och frakt |
| Provtagning av legionella | Timavgift + kostnad för analys och frakt |
| Återkommande tillsyn över hälsoskyddsverksamhet enligt förteckning i taxebilaga 2. | Årlig tillsynsavgift eller timavgift enligt Taxebilaga 2 |
| Tillsyn av mobila anläggningar med verksamhet enligt 38 och 45 §§ förordningen (1998:899) om miljöfarlig verksamhet och hälsoskydd med hemvist i Uppsala kommun (vårdkommun) | Årlig tillsynsavgift enligt Taxebilaga 2 |
| Tillsyn av mobila anläggningar med verksamhet enligt 38 och 45 §§ förordningen (1998:899) om miljöfarlig verksamhet och hälsoskydd med hemvist i annan kommun (gästkommun) | Timavgift |

| ÖVRIGT | |
|---|-----------|
| Annan prövning av frågor om tillstånd eller dispenser enligt lokala föreskrifter meddelade av Uppsala kommun enligt 40§ Förordningen (1998:899) om miljöfarlig verksamhet och hälsoskydd. | Timavgift |
| Tillsyn av verksamhet som berörs av föreskrifter som meddelats enligt 40 § förordningen (1998:899) om miljöfarlig verksamhet och hälsoskydd. | Timavgift |
| Övrig tillsyn av hälsoskydd. | Timavgift |
| MILJÖSKADOR ENLIGT 10 KAP. MILJÖBALKEN | |
| AVGIFT | |
| Anmälan om avhjälpandeåtgärd med anledning av en föroreningsskada i ett mark- eller vattenområde, grundvatten eller byggnad eller en anläggning enligt 28 § förordningen (1998:899) om miljöfarlig verksamhet och hälsoskydd. | Timavgift |
| Handläggning enligt 10 kap. 11 - 13 §§ miljöbalken med anledning av underrättelse från verksamhetsutövare. | Timavgift |
| Tillsyn i övrigt av mark- och vattenområden, grundvatten, byggnader och anläggningar samt allvarliga miljöskador enligt 10 kap. miljöbalken | Timavgift |
| VATTENVERKSAMHET ENLIGT 11 KAP. MILJÖBALKEN | |
| AVGIFT | |
| Prövning av ansökan om att inrätta grundvattentäkt enligt vad kommunen föreskrivit med stöd av 9 kap. 10 § miljöbalken. | Timavgift |
| Anmälan om befintlig vattentäkt enligt vad kommunen föreskrivit med stöd av 9 kap. 10 § miljöbalken. | Timavgift |
| JORDBRUK OCH ANNAN VERKSAMHET ENLIGT 12 KAP MILJÖBALKEN | |
| AVGIFT | |
| JORDBRUK OCH ANNAN VERKSAMHET ENLIGT 12 KAP MILJÖBALKEN | |
| Handläggning av anmälan för samråd enligt 12 kap. 6 § miljöbalken. | Timavgift |
| Tillsyn i övrigt av jordbruk och annan verksamhet. | Timavgift |
| LAGRING OCH SPRIDNING AV GÖDSEL | |
| Handläggning av anmälan om att anlägga gödselstad eller annan upplagsplats för djurspilling inom område med detaljplan | Timavgift |

| KEMISKA PRODUKTER ENLIGT 14 KAP MILJÖBALKEN | AVGIFT |
|---|-----------|
| VÄXTSKYDDSMEDEL OCH BIOCIDPRODUKTER | |
| Prövning av ansökan enligt 40 § Förordning om bekämpningsmedel (SFS 2014:425). | Timavgift |
| Prövning av ansökan enligt 6 kap 1 § Naturvårdsverkets föreskrifter om spridning och viss övrig hantering av växtskyddsmedel (NFS 2015:2) inom vattenskyddsområde. | Timavgift |
| Handläggning av anmälan enligt 41 § Förordning om bekämpningsmedel (SFS 2014:425). | Timavgift |
| Krav på försiktighetsmått eller skyddsåtgärd i samband med spridning av biocidprodukter 4 kap § 2 (NFS 2015:3) och 26 kap. 9 § miljöbalken (SFS 1998:808). | Timavgift |
| CISTERNER | |
| Anmälan om att ta cistern ur bruk enligt 6 kap 1§ Naturvårdsverkets föreskrifter (NFS 2017:5) om skydd mot mark- och vattenförorening vid lagring av brandfarliga vätskor. | 1 h |
| Handläggning av information och registrering enligt 3 kap. 1 § Naturvårdsverkets föreskrifter (NFS 2017:5) om skydd mot mark- och vattenförorening vid hantering av brandfarliga vätskor och spilloljor: | |
| - Installera cistern eller påbörja hantering av brandfarliga vätskor och spilloljor enligt 1 kap. 1 § <i>utanför</i> vattenskyddsområde. | 2 h |
| - Installera cistern eller påbörja hantering av brandfarliga vätskor och spilloljor enligt 1 kap. 1 § <i>inom</i> vattenskyddsområde. | 3 h |
| - Registrering och granskning av utförda periodiska kontroller. | 1 h |
| Uppföljande tillsyn med anledning av brister som framkommit i periodisk kontroll som lämnats in i i enlighet med 3 kap. 1 § Naturvårdsverkets föreskrifter (NFS2017:05) om skydd mot mark- och vattenförorening vid hantering av brandfarliga vätskor och spilloljor. | Timavgift |
| VÄXTHUSGASER | |
| Handläggning av information enligt 14 § förordningen (2016:1128) om fluorerade växthusgaser (f-gaser). | 1 h |
| Återkommande registrering och kontroll av inlämnad kontrollrapport enligt 15 § förordning (2016:1128) om fluorerade växthusgaser: | |

| | |
|---|-----------|
| - Installerade mängder f-gaser från 14 ton men mindre än 50 ton koldioxidekvivalenter. | 1 h |
| - Installerade mängder f-gaser från 50 ton men mindre än 500 ton koldioxidekvivalenter. | 1,5 h |
| - Installerade mängder f-gaser från 500 ton koldioxidekvivalenter. | 2 h |
| Återkommande tillsyn av anläggningar som omfattas av förordning (2016:1129) om ozonnedbrytande ämnen. | Timavgift |
| Återkommande övrig tillsyn av anläggningar som ska lämna rapport enligt 15 § förordning (2016:1128) om fluorerade växthusgaser. | Timavgift |

ÖVRIGT

| | |
|---|-----------|
| Tillsyn i övrigt av kemiska produkter, biotekniska organismer, kemikalier i varor och kosmetiska produkter. | Timavgift |
|---|-----------|

AVFALL OCH PRODUCENTANSVAR ENLIGT 15 KAP. MILJÖBALKEN

AVGIFT

SLAM OCH LATRIN

Prövning av ansökan enligt Uppsala kommuns renhållningsföreskrifter:

| | |
|--|-----------|
| - Glesare hämtning av slam från slamavskiljare. | Timavgift |
| - Tömning och spridning av slam från slamavskiljare och reningsverk på egen jordbruksmark. | Timavgift |

Handläggning av anmälan enligt Uppsala kommuns renhållningsföreskrifter:

| | |
|---|-----------|
| - Kompostering av latrin samt spridning av latrin. | Timavgift |
| - Kompostering och spridning av slam från slamavskiljare och reningsverk på egen fastighet. | Timavgift |

| | |
|--|-----------|
| Handläggning av övriga anmälningar gällande latrin och slam. | Timavgift |
|--|-----------|

HUSHÅLLSAVFALL

| | |
|---|-----------|
| Prövning av ansökan om uppehåll i hämtning av hushållsavfall. | 0,5 h |
| Prövning av ansökan om total befrielse från hämtning av hushållsavfall. | Timavgift |

| | |
|---|--|
| Prövning av övriga ansökningar enligt kommunens föreskrifter om avfallshantering eller 15 kap. 18 § tredje och fjärde styckena miljöbalken. | Timavgift |
| Handläggning av anmälan om egen kompostering av matavfall från ett till fem hushåll. | 0,5 h |
| Handläggning av anmälan om tömning och spridning av kalkfiltermaterial från fosforfällor. | Timavgift |
| Handläggning av övriga anmälningar gällande hushållsavfall. | Timavgift |
| ÖVRIGT | |
| Återkommande tillsyn över transportörer av farligt avfall med tillstånd enligt 36 eller 37 §§ avfallsförordningen (2011:927). | Timavgift |
| Tillsyn i övrigt av avfallshantering och producentansvar. | Timavgift |
| ANMÄLAN OCH TILLSYN ENLIGT STRÅLSKYDDSLAGEN | |
| AVGIFT | |
| Anmälan om kosmetisk solarium som upplåts till allmänheten | Timavgift |
| Tillsyn av kosmetiskt solarium som upplåts till allmänheten | Årlig tillsynsavgift enl. taxebilaga 2 |
| Tillsyn av mätning och åtgärder av radon | Timavgift |
| UPPDRAGSVERKSAMHET | |
| AVGIFT | |
| Vattenprovtagning, bullermätning eller liknande på uppdrag av enskild eller företag. | Gällande timavgift med tillägg av moms |
| <i>Förutom timavgiften tas ersättning ut för att täcka kostnader för resor, analyser och transporter.</i> | |
| Föreläsning inklusive restid och förberedelseid. | Gällande timavgift med tillägg av moms |

Taxebilaga 2. Avgifter för tillsyn av miljöfarlig verksamhet och hälsoskyddsverksamheter

VK/KK= Verksamhetskod/Klassningskod

PN= Prövningsnivå

A och B= tillståndsplikt C= anmälningsplikt U= utan prövnings-/anmälningsplikt

| VK/ KK | Antal tillsynstimmor | PN | Beskrivning |
|---------------------|----------------------|----|---|
| JORDBRUK | | | |
| Djurhållning | | | |
| 1.10-i | 12 | B | Anläggning för djurhållning med <ol style="list-style-type: none"> 1. mer än 40 000 platser för fjäderfän, 2. mer än 2 000 platser för växande grisar som är tyngre än 30 kilogram och avsedda för produktion, eller 3. mer än 750 platser för suggor. |
| 1.11 | 9 | B | Anläggning med stadigvarande djurhållning av nötkreatur, hästar eller minkar med mer än 400 djurenheter, dock inte inhägnad. <p>Med en djurenhet avses</p> <ol style="list-style-type: none"> 1. en mjölkko eller sinko inklusive kalv upp till en månads ålder, 2. sex kalvar från en månads upp till sex månaders ålder, 3. tre övriga nöt, sex månader eller äldre, 4. en häst, inklusive föl upp till sex månaders ålder, eller |

| | | |
|------|---|---|
| | | 5. tio minkhonor för avel, inklusive valpar upp till åtta månaders ålder och avelshannar. |
| 1.20 | C | <p>Anläggning med stadigvarande djurhållning med mer än 100 djurenheter, dock inte inhägnad.</p> <p>Med en djurenhet avses</p> <ol style="list-style-type: none"> 1. en mjölkko eller sinko, inklusive kalv upp till en månads ålder, 2. sex kalvar från en månads upp till sex månaders ålder, 3. tre övriga nöt, sex månader eller äldre, 4. tre suggor eller betäckta gyltor, inklusive smågrisar upp till tolv veckors ålder, 5. tio slaktsvin, obetäckta gyltor eller avelsgaltar, tolv veckor eller äldre, 6. en häst, inklusive föl upp till sex månaders ålder, 7. tio minkhonor för avel, inklusive valpar upp till åtta månaders ålder och avelshannar, 8. etthundra kaniner, 9. etthundra värphöns eller kycklingmödrar, sexton veckor eller äldre, 10. tvåhundra unghöns upp till sexton veckors ålder, 11. tvåhundra slaktkycklingar, 12. etthundra kalkoner, gäss eller ankor, inklusive kycklingar och ungar upp till en veckas ålder, 13. femton strutsfåglar av arterna struts, emu eller nandu, inklusive kycklingar upp till en veckas ålder, 14. tio får eller getter, sex månader eller äldre, 15. fyrtio lamm eller killingar upp till sex månaders ålder, eller |

| | | | |
|--------|---|---|---|
| | | | <p>16. i fråga om andra djurarter, det antal djur som har en årlig sammanlagd utsöndring motsvarande 100 kilogram kväve eller 13 kilogram fosfor i färsk träck eller urin.</p> <p>Vid beräkningen av antalet djur enligt första stycket 16 ska det alternativ av kväve eller fosfor väljas som ger det lägsta antalet djur.</p> <p>Anmälningsplikten gäller inte</p> <p>1. renskötsel, eller</p> <p>2. om verksamheten är tillståndspliktig enligt 1 eller 2 §.</p> |
| 1.20-1 | 6 | | - Mer än 200 djurenheter |
| 1.20-2 | 4 | | - Mer än 100 djurenheter |
| 1.2001 | 2 | U | <p>Anläggning med stadigvarande djurhållning med mer än 30 djurenheter (det högsta antalet djurenheter under året) men högst 100 djurenheter, dock inte inhägnad.</p> <p>Med en djurenhet avses samma som under 1.20.</p> <p>Denna beskrivning gäller inte renskötsel.</p> |
| 1.2002 | T | U | <p>Anläggning med stadigvarande djurhållning med minst 2 men högst 30 djurenheter (det högsta antalet djurenheter under året), dock inte inhägnad.</p> <p>Med en djurenhet avses samma som under 1.20.</p> <p>Denna beskrivning gäller inte renskötsel.</p> |
| | | | Uppodling av annan mark än jordbruksmark för jordbruksproduktion |
| 1.30 | 6 | C | Uppodling av annan mark än jordbruksmark för produktion av foder, livsmedel eller annan liknande jordbruksproduktion. |

| Odling | | | |
|--|----|---|--|
| 1.3001 | 4 | U | Växthus eller kemikalieintensiv odling med en odlingsyta som är större än 5000 kvadratmeter. |
| 1.3002 | 2 | U | Växthus eller kemikalieintensiv odling med en odlingsyta som är större än 2000 men högst 5000 kvadratmeter. |
| 1.3003 | 2 | U | Anläggning för torkning av gödsel. |
| 1.3004 | 2 | U | Odling av jordbruksmark som är större än 100 hektar för produktion av foder, livsmedel eller annan liknande jordbruksproduktion. |
| 1.3005 | T | U | Odling av jordbruksmark som är större än 10 hektar men högst 100 hektar för produktion av foder, livsmedel eller annan liknande jordbruksproduktion. |
| 1.3006 | 2 | U | Fruktodling med en odlingsyta som är större än 1 hektar. |
| 1.3007 | T | U | Gödselstad eller annan uppläggsplats för djurspilling inom område med detaljplan. |
| FISKODLING OCH ÖVERVINTRING AV FISK | | | |
| 5.10 | 12 | B | Fiskodling eller övervintring av fisk där mer än 40 ton foder förbrukas per kalenderår. |
| 5.20 | 4 | C | Fiskodling eller övervintring av fisk där mer än 1,5 ton foder förbrukas per kalenderår, om inte verksamheten är tillståndspliktig enligt 1 §. |
| 5.2001 | T | U | Fiskodling eller övervintring av fisk där högst 1,5 ton foder förbrukas per kalenderår. |
| UTVINNING, BRYTNING OCH BEARBETNING AV TORV, OLJA, GAS, KOL, MALM, MINERAL, BERG, NATURGRUS OCH ANNAT | | | |
| Berg, naturgrus och andra jordarter | | | |
| 10.10 | 40 | B | Täkt av torv med ett verksamhetsområde som är större än 150 hektar, om verksamheten inte endast innebär uppläggning och bortforsling av redan utbrutet och bearbetat material efter det att tillsynsmyndigheten meddelat beslut om att tåkten är avslutad. |

| | | | |
|---------|----|---|---|
| 10.1001 | 2 | U | Uppläggning och bortforsling av redan utbrutet och bearbetat material (torv) efter det att tillsynsmyndigheten meddelat beslut om att täkten är avslutad. |
| 10.11 | 72 | B | Täkt av berg med ett verksamhetsområde som är större än 25 hektar, om verksamheten inte endast innebär uppläggning och bortforsling av redan utbrutet och bearbetat material efter det att tillsynsmyndigheten meddelat beslut om att täkten är avslutad. |
| 10.20 | 12 | B | Täkt för annat än markinnehavarens husbehov av berg, naturgrus eller andra jordarter, om verksamheten inte 2. är tillståndspliktig enligt lagen (1966:314) om kontinentalsockeln, 3. är tillståndspliktig enligt 1 eller 2 §, eller 4. endast innebär uppläggning och bortforsling av redan utbrutet och bearbetat material efter det att tillsynsmyndigheten meddelat beslut om att täkten är avslutad. |
| 10.2001 | 8 | U | Anläggning för tillverkning av stenvaror genom bearbetning av block ur bruten sten, där den totalt bearbetade stenytan är större än 1 000 kvadratmeter per kalenderår eller den totalt hanterade mängden är större än 800 ton per kalenderår. |
| 10.2002 | T | U | Anläggning för tillverkning av stenvaror genom bearbetning av block ur bruten sten, där den totalt bearbetade stenytan är högst 1 000 kvadratmeter per kalenderår eller den totalt hanterade mängden är högst 800 ton per kalenderår. |
| 10.2003 | 2 | U | Uppläggning och bortforsling av redan utbrutet och bearbetat material (berg, naturgrus eller andra jordarter) efter det att tillsynsmyndigheten meddelat beslut om att täkten är avslutad. |
| 10.30 | 8 | C | Täkt för markinnehavarens husbehov av mer än 10 000 ton totalt uttagen mängd naturgrus. |
| 10.3001 | 4 | U | Täkt för markinnehavarens husbehov av högst 10 000 ton naturgrus (totalt uttagen mängd). |
| 10.40 | 4 | C | Täkt för markinnehavarens husbehov av 1. mer än 10 000 ton totalt uttagen mängd berg, 2. torv med ett verksamhetsområde större än 5 hektar, eller |

| | | | |
|---------|----|---|--|
| | | | <p>3. mer än 50 000 kubikmeter totalt uttagen mängd torv.</p> <p>Anmälningsplikten gäller inte om verksamheten</p> <p>2. är tillståndspliktig enligt 1 eller 2 §.</p> |
| 10.4001 | T | U | <p>Täkt för markinnehavarens husbehov</p> <p>1. högst 10 000 ton berg (totalt uttagen mängd),</p> <p>2. torv med ett verksamhetsområde på högst 5 hektar, eller</p> <p>3. högst 50 000 kubikmeter torv (totalt uttagen mängd).</p> |
| 10.50 | T | C | <p>Anläggning för sortering eller krossning av berg, naturgrus eller andra jordarter</p> <p>1. inom område som omfattas av detaljplan eller områdesbestämmelser, eller</p> <p>2. utanför område som omfattas av detaljplan eller områdesbestämmelser, om verksamheten bedrivs på samma plats under en längre tid än trettio kalenderdagar under en tolv månaders period.</p> |
| 10.5001 | T | U | <p>Anläggning för sortering eller krossning av berg, naturgrus eller andra jordarter utanför område som omfattas av detaljplan eller områdesbestämmelser, om verksamheten bedrivs på samma plats under högst trettio kalenderdagar under en tolv månaders period.</p> |
| 10.60 | 6 | C | <p>Anläggning för framställning, bearbetning eller omvandling av bränsle eller bränsleprodukt som baseras på mer än 500 ton torv per kalenderår.</p> |
| 10.6001 | 2 | U | <p>Anläggning för framställning, bearbetning eller omvandling av bränsle eller bränsleprodukt som baseras på högst 500 ton torv per kalenderår.</p> |
| | | | Råpetroleum, naturgas och kol |
| 11.10 | 24 | A | <p>Utvinning av råolja eller naturgas inom de fjällområden som anges i 4 kap. 5 § miljöbalken.</p> |

| | | | |
|----------------------------|-----|---|--|
| 11.20 | 12 | B | Utvinning av råolja eller naturgas inom andra områden än de som avses i 8 §. |
| 11.30 | 8 | C | Industriell tillverkning av briketter av kol eller brunkol. |
| | | | Malm och mineral |
| 13.10 | 96 | A | Gruvdrift eller gruvanläggning för brytning av malm, mineral eller kol, om verksamheten inte är tillstånds- eller anmälningspliktig enligt 1, 2, 3, 4 eller 5 §. |
| 13.20-i | 96 | A | Anläggning för rostning eller sintring av metallhaltig malm, inbegripet sulfidmalm. |
| 13.30 | 40 | B | Anläggning för rostning eller sintring av metallhaltig malm för provändamål. |
| 13.40 | 112 | A | Anläggning för annan bearbetning eller anrikning av malm, mineral eller kol än rostning och sintring, om verksamheten inte är tillståndspliktig enligt 15 §. |
| 13.50 | 44 | B | Provbrytning inklusive annan bearbetning eller anrikning av malm, mineral eller kol än rostning och sintring. |
| 13.60 | 20 | B | Anläggning för utvinning av asbest. |
| | | | Annan utvinningsindustri |
| 13.70 | 4 | C | Djupborrning som inte är tillståndspliktig enligt 8 eller 9 §. |
| LIVSMEDEL OCH FODER | | | |
| | | | Slakterier |
| 15.10-i | | B | Slakteri med en produktion baserad på en slaktvikt av mer än 50 ton per dygn eller mer än 12 500 ton slaktvikt per kalenderår |
| 15.10-i1 | 60 | | - Mer än 50 000 ton slaktvikt per kalenderår. |

| | | | |
|----------|----|---|--|
| 15.10-i2 | 28 | | - Mer än 12 500 men högst 50 000 ton slaktvikt per kalenderår. |
| 15.20 | 16 | B | Slakteri med en produktion baserad på mer än 7 500 ton men högst 12 500 ton slaktvikt per kalenderår |
| 15.30 | 6 | C | Slakteri med en produktion baserad på mer än 50 ton men högst 7 500 ton slaktvikt per kalenderår |
| 15.3001 | 2 | U | Slakteri för en produktion baserad på högst 50 ton slaktvikt per kalenderår Punkten gäller inte restauranger, butiker, caféer och liknande med huvudsaklig servering eller försäljning till allmänheten. |
| | | | Livsmedel av animaliska råvaror |
| 15.40-i | 64 | B | Anläggning för framställning av livsmedel med beredning och behandling av enbart animaliska råvaror med en produktion av mer än 75 ton per dygn eller mer än 18 750 ton per kalenderår. Tillståndsplikten gäller inte om verksamheten endast avser mjölkprodukter eller endast innebär paketering. |
| 15.45 | 24 | B | Anläggning för framställning av livsmedel med beredning och behandling av enbart animaliska råvaror med en produktion av mer än 2 000 ton men högst 18 750 ton per kalenderår. Tillståndsplikten gäller inte om verksamheten endast avser mjölkprodukter eller glass eller endast innebär paketering. |
| 15.50 | | C | Anläggning för framställning av livsmedel med beredning och behandling av enbart animaliska råvaror med en produktion av mer än 50 ton men högst 2 000 ton per kalenderår. Anmälningsplikten gäller inte om verksamheten endast avser mjölkprodukter eller glass eller endast innebär paketering. |
| 15.50-1 | 16 | | -Beredning och behandling med en produktion av mer än 500 ton men högst 2000 ton per kalenderår. |
| 15.50-2 | 8 | | -Beredning och behandling med en produktion av mer än 50 ton men högst 500 ton per kalenderår. |
| 15.5001 | 4 | U | Anläggning för framställning av livsmedel med beredning och behandling av enbart animaliska råvaror med en produktion av högst 50 ton per kalenderår. |

| | | | |
|---------|----|---|---|
| | | | Punkten gäller inte restauranger, butiker, caféer och liknande med huvudsaklig servering eller försäljning till allmänheten. |
| | | | Rökeri |
| 15.80 | | C | Rökeri för en produktion av mer än 50 ton men högst 18 750 ton rökta produkter per kalenderår. |
| 15.80-1 | 8 | | - Mer än 500 ton men högst 18 750 ton rökta produkter per kalenderår. |
| 15.80-2 | 4 | | - Mer än 50 ton men högst 500 ton rökta produkter per kalenderår. |
| 15.8001 | 2 | U | Rökeri för en produktion av högst 50 ton rökta produkter per kalenderår. |
| | | | Punkten gäller inte restauranger, butiker, caféer och liknande med huvudsaklig servering eller försäljning till allmänheten. |
| | | | Livsmedel av vegetabiliska råvaror |
| 15.90-i | 52 | B | Anläggning för framställning av livsmedel med beredning och behandling av enbart vegetabiliska råvaror med en produktion av 1. mer än 75 000 ton produkter per kalenderår, eller 2. mer än a) 600 ton per dygn, om anläggningen är i drift i högst 90 dygn i rad under ett kalenderår, eller b) 300 ton per dygn i övriga fall. Tillståndsplikten gäller inte om verksamheten endast innebär paketering. |
| 15.95 | 52 | B | Anläggning för framställning av livsmedel med beredning och behandling av enbart vegetabiliska |

| | | | |
|---------|----|---|---|
| | | | <p>råvaror med en produktion av mer än 10 000 ton men högst 75 000 ton per kalenderår.</p> <p>Tillståndsplikten gäller inte om verksamheten</p> <p>1. är tillståndspliktig enligt 8 §, eller</p> <p>2. endast avser kvarnprodukter, glass, råsprit, alkoholhaltig dryck, malt, maltdryck, läskedryck, jäst eller kafferostning eller endast innebär paketering.</p> |
| 15.101 | 20 | C | <p>Anläggning för framställning av livsmedel med beredning och behandling av enbart vegetabiliska råvaror med en produktion av mer än 2 000 ton men högst 10 000 ton per kalenderår.</p> <p>Tillståndsplikten gäller inte om verksamheten</p> <p>1. är tillståndspliktig enligt 8 §, eller</p> <p>2. endast avser kvarnprodukter, glass, råsprit, alkoholhaltig dryck, malt, maltdryck, läskedryck, jäst eller kafferostning eller endast innebär paketering.</p> |
| 15.9001 | 6 | U | <p>Anläggning för framställning av livsmedel med beredning och behandling av enbart vegetabiliska råvaror för en produktion av högst 2 000 ton produkter per kalenderår.</p> <p>Punkten gäller inte om verksamheten endast innebär paketering.</p> <p>Punkten gäller inte heller restauranger, butiker, caféer och liknande med huvudsaklig servering eller försäljning till allmänheten.</p> |
| | | | Kvarnprodukter |
| 15.125 | | C | <p>Framställning av livsmedel med tillverkning av kvarnprodukter samt beredning och behandling av kvarnprodukter, med en produktion av mer än 1 000 ton men högst 75 000 ton per kalenderår.</p> |

| | | | |
|----------|----|---|---|
| | | | Tillståndsplikten gäller inte om verksamheten är tillståndspliktig enligt 8 § eller endast innebär paketering. |
| 15.125-1 | 20 | | - Mer än 50 000 ton per kalenderår. |
| 15.125-2 | 8 | | - Mer än 1 000 ton men högst 50 000 ton per kalenderår. |
| 15.12501 | T | U | Framställning av livsmedel med tillverkning av kvarnprodukter samt beredning och behandling av kvarnprodukter, med en produktion av högst 1 000 ton per kalenderår. Punkten gäller inte restauranger, butiker, caféer och liknande med huvudsaklig servering eller försäljning till allmänheten. |
| 15.12502 | 2 | U | Siloanläggning för torkning, rensning eller lagring av spannmål med en lagringskapacitet av mer än 10 000 ton. |
| | | | Livsmedel av kombinerade råvaror |
| 15.131-i | 56 | B | Anläggning för framställning av livsmedel med beredning och behandling av både animaliska och vegetabiliska råvaror, i kombinerade eller separata produkter, med en produktion av en slutprodukt vars innehåll av animaliskt ursprung uppgår till 1. mer än 10 viktprocent och produktionen uppgår till mer än 75 ton per dygn eller mer än 18 750 ton per kalenderår, eller 2. högst 10 viktprocent och produktionen uppgår till en mängd a) per dygn som i antal ton överstiger animalievärdet, b) per kalenderår som i antal ton överstiger talet 250 multiplicerat med animalievärdet. Med animalievärdet avses talet 300 minskat med det tal som bestäms genom att multiplicera 22,5 med talet för det animaliska materialets viktprocent av slutprodukten. Tillståndsplikten gäller inte om verksamheten innebär endast paketering. |

| | | | |
|----------|----|---|---|
| 15.141 | 44 | B | Anläggning för framställning av livsmedel med beredning och behandling av både animaliska och vegetabiliska råvaror, i kombinerade eller separata produkter, med en produktion av mer än 5 000 ton per kalenderår. Tillståndsplikten gäller inte om verksamheten 1. är tillståndspliktig enligt 12 §, eller 2. endast avser glass eller endast innebär paketering. |
| 15.151 | 16 | C | Anläggning för framställning av livsmedel med beredning och behandling av både animaliska och vegetabiliska råvaror, i kombinerade eller separata produkter, med en produktion av mer än 400 ton men högst 5 000 ton per kalenderår. Anmälningsplikten gäller inte om verksamheten 1. är tillståndspliktig enligt 12 §, eller 2. endast avser glass eller endast innebär paketering. |
| 15.13101 | 4 | U | Anläggning för framställning av livsmedel med beredning och behandling av både animaliska och vegetabiliska råvaror, i kombinerade eller separata produkter, med en produktion av högst 400 ton per kalenderår. |
| | | | Mjolkprodukter |
| 15.170-i | 32 | B | Anläggning för framställning av mjölkprodukter med en produktion baserad på en invägning av mer än 200 ton per dygn som kalenderårsmedelvärde. |
| 15.180 | | C | Anläggning för framställning av mjölkprodukter med en produktion baserad på en invägning av mer än 500 ton per kalenderår men högst 200 ton per dygn som kalenderårsmedelvärde. Anmälningsplikten gäller inte om verksamheten endast avser glass. |
| 15.180-1 | 20 | | - Mer än 50 000 ton per kalenderår. |

| | | | |
|----------|----|---|--|
| 15.180-2 | 16 | | - Mer än 20 000 ton men högst 50 000 ton per kalenderår. |
| 15.180-3 | 8 | | - Mer än 500 ton men högst 20 000 ton per kalenderår. |
| 15.18001 | T | U | Anläggning för framställning av mjölkprodukter med en produktion baserad på en invägning av högst 500 ton per kalenderår. Punkten gäller inte restauranger, butiker, caféer och liknande med huvudsaklig servering eller försäljning till allmänheten. |
| | | | Oljor och fetter |
| 15.185-i | 52 | B | Anläggning för framställning eller raffinering av vegetabiliska eller animaliska oljor eller fetter eller produkter av sådana oljor eller fetter med en produktion av 1. mer än 18 750 ton per kalenderår, om produktionen baseras på animaliska råvaror, eller 2. mer än 75 000 ton per kalenderår, om produktionen baseras på enbart vegetabiliska råvaror. Tillståndsplikten gäller inte om verksamheten är tillståndspliktig enligt 4, 5, 8, 9, 12, 13 eller 15 §. |
| 15.190 | 28 | B | Anläggning för framställning eller raffinering av vegetabiliska eller animaliska oljor eller fetter eller produkter av sådana oljor eller fetter med en produktion av 1. mer än 5 000 ton men högst 18 750 ton per kalenderår, om produktionen baseras på animaliska råvaror, eller 2. mer än 5 000 ton men högst 75 000 ton per kalenderår, om produktionen baseras på vegetabiliska råvaror. Tillståndsplikten gäller inte om verksamheten är tillståndspliktig enligt 4, 5, 8, 9, 12, 13, 15 eller 17 §. |
| 15.200 | 8 | C | Anläggning för framställning eller raffinering av vegetabiliska eller animaliska oljor eller fetter eller produkter av sådana oljor eller fetter med en produktion av mer än 100 ton men högst 5 000 ton kalenderår. Anmälningsplikten gäller inte om verksamheten är tillstånds- eller anmälningspliktig enligt 4, 5, 6, 8, 9, 10, 11, 12, 13, 14, eller om verksamheten endast avser mjölkprodukter. |

| | | | |
|----------|----|---|--|
| 15.20001 | T | U | Anläggning för framställning eller raffinering av vegetabiliska eller animaliska oljor eller fetter eller produkter av sådana oljor eller fetter för en produktion av högst 100 ton per kalenderår. Punkten gäller inte restauranger, butiker, caféer och liknande med huvudsaklig servering eller försäljning till allmänheten. |
| | | | Glass |
| 15.210 | 28 | B | Anläggning för tillverkning av glass med en produktion av 1. mer än 15 000 ton men högst 18 750 ton per kalenderår om produktionen baseras på animaliska råvaror, eller 2. mer än 15 000 ton men högst 18 750 ton per kalenderår om produktionen baseras på endast vegetabiliska råvaror. Tillståndsplikten gäller inte om verksamheten är tillståndspliktig enligt 4, 8, 9, 12 eller 15 §. |
| 15.220 | 4 | C | Anläggning för tillverkning av glass med en produktion av mer än 10 ton men högst 15 000 ton per kalenderår. Anmälningsplikten gäller inte om verksamheten är tillståndspliktig enligt 4, 8, 9, 12 eller 15 §. |
| 15.22001 | T | U | Anläggning för tillverkning av glass för en produktion av högst 10 ton per kalenderår. Punkten gäller inte restauranger, butiker, caféer och liknande med huvudsaklig servering eller försäljning till allmänheten. |
| | | | Råsprit och alkoholhaltiga drycker |
| 15.230 | 60 | B | Anläggning för framställning av råsprit eller alkoholhaltig dryck genom jäsning eller destillation med en produktion av mer än 5 000 ton men högst 75 000 ton ren etanol per kalenderår. |

| | | | |
|----------|----|---|--|
| | | | Tillståndsplikten gäller inte om verksamheten är tillståndspliktig enligt 8 §. |
| 15.240 | | C | Anläggning för framställning av råsprit eller alkoholhaltig dryck genom jäsning eller destillation motsvarande en årlig produktion av mer än 10 ton men högst 5 000 ton ren etanol per kalenderår. Anmälningsplikten gäller inte om verksamheten är tillståndspliktig enligt 8 §. |
| 15.240-1 | 20 | | - Mer än 500 ton men högst 5 000 ton ren etanol per kalenderår. |
| 15.240-2 | 12 | | - Mer än 100 ton men högst 500 ton ren etanol per kalenderår. |
| 15.240-3 | 8 | | - Mer än 10 ton men högst 100 ton ren etanol per kalenderår. |
| 15.24001 | T | U | Anläggning för framställning av råsprit eller av alkoholhaltiga drycker genom jäsning eller destillation, motsvarande högst 10 ton ren etanol per kalenderår. Punkten gäller inte restauranger, butiker, caféer och liknande med huvudsaklig servering eller försäljning till allmänheten. |
| 15.24002 | 8 | U | Anläggning för blandning eller tappning av destillerade alkoholhaltiga drycker eller för framställning, blandning eller tappning av vin, cider eller andra fruktviner. Punkten gäller inte restauranger, butiker, caféer och liknande med huvudsaklig servering eller försäljning till allmänheten. |
| | | | Malt, maltdrycker och läskedrycker |
| 15.250 | 28 | B | Bryggeri eller annan anläggning för framställning av malt, maltdryck eller läskedryck med en produktion av mer än 10 000 ton men högst 75 000 ton per kalenderår. Tillståndsplikten gäller inte om verksamheten är tillståndspliktig enligt 8 §. |

| | | | |
|----------|----|---|---|
| 15.260 | 16 | C | Bryggeri eller annan anläggning för framställning av malt, maltdryck eller läskedryck med en produktion av mer än 1 000 ton men högst 10 000 ton per kalenderår. Anmälningsplikten gäller inte om verksamheten är tillståndspliktig enligt 8 §. |
| 15.26001 | 6 | U | Bryggeri eller annan anläggning för framställning av malt, maltdryck eller läskedryck med en produktion av högst 1 000 ton per kalenderår. Punkten gäller inte restauranger, butiker, caféer och liknande med huvudsaklig servering eller försäljning till allmänheten. |
| | | | Jäst |
| 15.270 | 52 | B | Tillverkning av jäst med en produktion av mer än 100 ton men högst 75 000 ton per kalenderår eller för framställning av startkulturer av mikroorganismer för livsmedelsindustri eller jordbruk, om anläggningen har en sammanlagd reaktorvolym om minst tio kubikmeter. Tillståndsplikt gäller inte om verksamheten är tillståndspliktig enligt 8 §. |
| 15.27001 | 6 | U | Tillverkning av jäst med en produktion av högst 100 ton per kalenderår eller för framställning av startkulturer av mikroorganismer för livsmedelsindustri eller jordbruk, om anläggningen har en sammanlagd reaktorvolym om högst tio kubikmeter. |
| | | | Kafferostning |
| 15.280 | | C | Anläggning för rostning av mer än 100 ton men högst 75 000 ton kaffe per kalenderår. Anmälningsplikten gäller inte om verksamheten är tillståndspliktig enligt 8 §. |
| 15.280-5 | 20 | | - Rostning av mer än 3 000 ton kaffe per kalenderår. |
| 15.280-6 | 8 | | - Rostning av mer än 100 ton men högst 3 000 ton kaffe per kalenderår. |
| 15.28001 | T | U | Anläggning för rostning av högst 100 ton kaffe per kalenderår. Punkten gäller inte restauranger, butiker, caféer och liknande med huvudsaklig servering eller försäljning till allmänheten. |

| | | | |
|----------|----|---|---|
| | | | Paketering av livsmedel |
| 15.310 | 4 | C | Anläggning för yrkesmässig industriell förpackning av animaliska eller vegetabiliska produkter som inte sker i någon tillstånds- eller anmälningspliktig verksamhet enligt någon av 1–27 §§. |
| | | | Foder av animaliska råvaror |
| 15.330-i | 28 | B | Anläggning för framställning av foder med beredning och behandling av enbart animaliska råvaror med en produktion av mer än 75 ton foder per dygn eller mer än 18 750 ton foder per kalenderår. Tillståndsplikten gäller inte om verksamheten endast avser mjölk eller endast innebär paketering. |
| 15.340 | | C | Anläggning för framställning av foder med beredning och behandling av enbart animaliska råvaror med en produktion av mer än 500 ton men högst 18 750 ton foder per kalenderår. Anmälningsplikten gäller inte om verksamheten 1. är tillståndspliktig enligt 29 §, eller 2. endast avser mjölk eller endast innebär paketering. |
| 15.340-1 | 20 | | - Mer än 5 000 ton men högst 18 750 ton produkter per kalenderår. |
| 15.340-2 | 8 | | - Mer än 500 ton men högst 5 000 ton produkter per kalenderår. |
| 15.34001 | T | U | Anläggning för framställning av foder med beredning och behandling av enbart animaliska råvaror med en produktion av högst 500 ton produkter per kalenderår. Punkten avser inte produktion av endast mjölk eller endast innebär paketering. |
| | | | Foder av vegetabiliska råvaror |
| 15.350-i | 20 | B | Anläggning för framställning av foder med beredning och behandling av enbart vegetabiliska råvaror med en produktion av |

| | | | |
|----------|----|---|--|
| | | | <p>1. mer än 75 000 ton per kalenderår, eller</p> <p>2. mer än</p> <p>a) 600 ton per dygn, om anläggningen är i drift i högst 90 dygn i rad under ett kalenderår, eller</p> <p>b) 300 ton per dygn i övriga fall</p> <p>Tillståndsplikten gäller inte om verksamheten endast innebär paketering.</p> |
| 15.360 | 8 | C | <p>Anläggning för framställning av foder med beredning och behandling av enbart vegetabiliska råvaror med en produktion av mer än 5 000 ton men högst 75 000 ton produkter per kalenderår.</p> <p>Anmälningsplikten gäller inte om verksamheten</p> <p>1. är tillståndspliktig enligt 31 §</p> <p>2. endast avser oljekakor från vegetabiliska oljor eller fetter eller endast innebär paketering</p> |
| 15.36001 | T | U | <p>Anläggning för framställning av foder med beredning och behandling av enbart vegetabiliska råvaror med en produktion av högst 5 000 ton per kalenderår.</p> <p>Punkten gäller inte om verksamheten endast innebär paketering.</p> |
| | | | Foder av kombinerade råvaror |
| 15.370-i | 24 | B | <p>Anläggning för framställning av foder med beredning och behandling av animaliska och vegetabiliska råvaror, i kombinerade eller separata produkter, med en produktion av en slutprodukt vars innehåll av animaliskt material uppgår till</p> <p>1. mer än 10 viktprocent och produktionen uppgår till mer än 75 ton per dygn eller mer än 18 750 ton per kalenderår, eller</p> <p>2. högst 10 viktprocent och produktionen uppgår till en mängd</p> <p>a) per dygn som i antal ton överstiger animalievärdet,</p> <p>b) per kalenderår som i antal ton överstiger talet 250 multiplicerat med animalievärdet.</p> |

| | | | |
|--------------------|----|---|---|
| | | | <p>Med animalievärdet avses talet 300 minskat med det tal som bestäms genom att multiplicera 22,5 med talet för det animaliska materialets viktprocent av slutprodukten.</p> <p>Tillståndsplikten gäller inte om verksamheten endast innebär paketering.</p> |
| TEXTILVAROR | | | |
| 17.10-i | | B | Anläggning för förbehandling eller färgning av mer än 10 ton textilfibrer eller textilier per dygn eller mer än 2 500 ton textilfibrer eller textilier per kalenderår. |
| 17.10-i1 | 80 | | - Mer än 20 000 ton textilfibrer eller textilier per kalenderår. |
| 17.10-i2 | 72 | | - Mer än 2 500 ton men högst 20 000 ton textilfibrer eller textilier per kalenderår. |
| 17.20 | | B | <p>Anläggning för förbehandling eller färgning av mer än 200 ton men högst 2 500 ton textilfibrer eller textilier per kalenderår eller för annan beredning av mer än 200 ton textilmaterial per kalenderår.</p> <p>Tillståndsplikten gäller inte om verksamheten</p> <ol style="list-style-type: none"> 1. är tillståndspliktig enligt 1 §, eller 2. medför utsläpp av avloppsvatten och utsläpp till luft av högst 3 ton flyktiga organiska föreningar per kalenderår. |
| 17.20-1 | 40 | | - Annan beredning än förbehandling eller färgning av mer än 2500 ton textilmaterial per kalenderår. |
| 17.20-2 | 36 | | - Förbehandling eller färgning av mer än 1000 ton men högst 2500 ton textilfibrer eller textilier per kalenderår eller för annan beredning av mer än 1000 ton men högst 2500 ton textilmaterial per kalenderår. |
| 17.20-3 | 28 | | - Förbehandling eller färgning av mer än 200 ton men högst 1000 ton textilfibrer eller textilier per kalenderår eller för annan beredning av mer än 200 ton men högst 1 000 ton textilmaterial per kalenderår. |
| 17.30 | 8 | C | <p>Anläggning för förbehandling, färgning eller annan beredning av mer än 10 ton men högst 200 ton textilmaterial per kalenderår.</p> <p>Anmälningsplikten gäller inte om verksamheten är tillståndspliktig enligt 1 §.</p> |

| | | | |
|--|----|---|---|
| 17.3001 | 4 | U | Anläggning för förbehandling, färgning eller annan beredning av högst 10 ton textilmaterial per kalenderår. |
| PÅLS, SKINN OCH LÄDER | | | |
| 18.10-i | 56 | B | Anläggning för garvning av mer än 12 ton hudar eller skinn per dygn eller mer än 3 000 ton hudar eller skinn per kalenderår. |
| 18.20 | 56 | B | Anläggning för garvning av mer än 100 ton men högst 3 000 ton hudar eller skinn per kalenderår eller för annan beredning av mer än 100 ton hudar eller skinn. Tillståndsplikten gäller inte om verksamheten är tillståndspliktig enligt 1 §. |
| 18.30 | 8 | C | Anläggning för garvning eller annan beredning av mer än 2 ton men högst 100 ton hudar eller skinn per kalenderår. Anmälningsplikten gäller inte om verksamheten är tillståndspliktig enligt 1 §. |
| 18.3001 | T | U | Anläggning för garvning eller annan beredning av högst 2 ton hudar eller skinn per kalenderår. |
| TRÄVAROR | | | |
| Kemikaliebehandling av trä och träprodukter | | | |
| 20.05-i | 24 | B | Anläggning för behandling av trä eller träprodukter med kemikalier med en produktion av mer än 75 kubikmeter behandlat trä eller träprodukter per dygn eller mer än 18 750 kubikmeter behandlat trä eller träprodukter per kalenderår. Tillståndsplikt gäller inte om verksamheten endast avser behandling mot blånadssvamp. |
| 20.10 | 16 | C | Anläggning för behandling av trä eller träprodukter med kemikalier med en produktion av högst 75 kubikmeter behandlat trä eller träprodukter per dygn eller högst 18 750 kubikmeter behandlat trä eller träprodukter per kalenderår. |

| | | | |
|---------|----|---|--|
| | | | Anmälningsplikten gäller inte om verksamheten endast avser behandling mot blånadssvamp. |
| | | | Sågning, hyvling och svarvning av trä |
| 20.20 | | B | Sågverk eller annan anläggning för tillverkning av träprodukter genom sågning, hyvling eller svarvning för en produktion av mer än 70 000 kubikmeter per kalenderår. |
| 20.20-1 | 52 | | - Mer än 500 000 kubikmeter per kalenderår. |
| 20.20-2 | 40 | | - Mer än 200 000 kubikmeter men högst 500 000 kubikmeter per kalenderår. |
| 20.20-3 | 28 | | - Mer än 70 000 kubikmeter men högst 200 000 kubikmeter per kalenderår. |
| 20.30 | | C | Sågverk eller annan anläggning för tillverkning av träprodukter genom sågning, hyvling eller svarvning för en produktion av mer än 6 000 kubikmeter per kalenderår. Anmälningsplikten gäller inte om verksamheten inte är tillståndspliktig enligt 3 §. |
| 20.30-1 | 20 | | - Mer än 30 000 kubikmeter men högst 70 000 kubikmeter per kalenderår. |
| 20.30-2 | 12 | | - Mer än 6 000 kubikmeter men högst 30 000 kubikmeter per kalenderår. |
| 20.3001 | 4 | U | Sågverk eller annan anläggning för tillverkning av träprodukter genom sågning, hyvling eller svarvning för en produktion av mer än 500 kubikmeter men högst 6 000 kubikmeter per kalenderår. |
| 20.3002 | T | U | Sågverk eller annan anläggning för tillverkning av träprodukter genom sågning, hyvling eller svarvning för en produktion av högst 500 kubikmeter per kalenderår. |

| Träbaserade bränslen och bränslen av jordbruksprodukter | | | |
|---|----|---|---|
| 20.40 | | C | <p>Anläggning för framställning eller bearbetning av träbaserat bränsle, eller av bränsleprodukter som är baserade på skogs- eller jordbruksprodukter, i form av</p> <p>1. träull, trämjöl, flis, spån eller liknande, baserad på mer än 1 000 kubikmeter fast mått eller 3 000 kubikmeter löst mått råvara per kalenderår, eller</p> <p>2. pellets eller briketter, baserad på mer än 5 000 kubikmeter råvara per kalenderår.</p> <p>Anmälningssplikten gäller inte tillfällig flisning.</p> |
| 20.40-1 | 16 | | - I form av träull, trämjöl, flis, spån eller liknande, baserad på mer än 100 000 kubikmeter fast mått per kalenderår. |
| 20.40-2 | 12 | | - I form av träull, trämjöl, flis, spån eller liknande, baserad på mer än 10 000 kubikmeter men högst 100 000 kubikmeter fast mått per kalenderår. |
| 20.40-3 | 6 | | - I form av träull, trämjöl, flis, spån eller liknande, baserad på mer än 1 000 kubikmeter men högst 10 000 kubikmeter fast mått per kalenderår. |
| 20.40-4 | 16 | | - I form av träull, trämjöl, flis, spån eller liknande, baserad på mer än 150 000 kubikmeter löst mått råvara per kalenderår. |
| 20.40-5 | 12 | | - I form av träull, trämjöl, flis, spån eller liknande, baserad på mer än 20 000 kubikmeter men högst 150 000 kubikmeter löst mått råvara per kalenderår. |
| 20.40-6 | 6 | | - I form av träull, trämjöl, flis, spån eller liknande, baserad på mer än 3 000 kubikmeter men högst 20 000 kubikmeter löst mått råvara per kalenderår. |
| 20.40-7 | 8 | | - I form av pellets eller briketter, baserad på mer än 5 000 kubikmeter råvara per kalenderår. |
| 20.4001 | T | U | Anläggning för framställning eller bearbetning av träbaserat bränsle, eller av bränsleprodukter som är baserade på skogs- eller jordbruksprodukter, i form av träull, trämjöl, flis, spån eller liknande, baserad på högst 1 000 kubikmeter fast mått per kalenderår. |

| | | | |
|--|----|---|--|
| 20.4002 | T | U | Anläggning för framställning eller bearbetning av träbaserat bränsle, eller av bränsleprodukter som är baserade på skogs- eller jordbruksprodukter, i form av träull, trämjöl, flis, spån eller liknande, baserad på högst 3 000 kubikmeter löst mått råvara per kalenderår. |
| 20.4003 | T | U | Anläggning för framställning eller bearbetning av träbaserat bränsle, eller av bränsleprodukter som är baserade på skogs- eller jordbruksprodukter, i form av pellets eller briketter, baserad på högst 5 000 kubikmeter råvara per kalenderår. |
| Träbaserade skivor, fanér, plywood och spån | | | |
| 20.50-i | 56 | B | Anläggning med en produktion av mer än 600 kubikmeter per dygn eller mer än 150 000 kubikmeter per kalenderår av OSB-skivor, träfiberskivor eller spånskivor. |
| 20.60 | | C | Anläggning för tillverkning av 1. fanér eller plywood, eller 2. högst 600 kubikmeter per dygn eller högst 150 000 kubikmeter per kalenderår av OSB-skivor, träfiberskivor, spånskivor eller andra produkter av spån. |
| 20.60-1 | 20 | | -fanér eller plywood |
| 20.60-2 | 20 | | - mer än 500 kubikmeter men högst 150 000 kubikmeter per kalenderår av OSB-skivor, träfiberskivor, spånskivor eller andra produkter av spån. |
| 20.60-3 | 12 | | - högst 500 kubikmeter per kalenderår av OSB-skivor, träfiberskivor, spånskivor eller andra produkter av spån. |
| Lagring av timmer | | | |
| 20.70 | | B | Anläggning för lagring av 1. mer än 20 000 kubikmeter timmer fast mått under bark (m ³ fub) på land med begjutning av vatten, eller 2. mer än 10 000 kubikmeter timmer fast mått under bark (m ³ fub) i vatten. Tillståndsplikten gäller inte om verksamheten är anmälningspliktig enligt 10 §. |

| | | | |
|---------|----|---|---|
| 20.70-1 | 20 | | - (1) mer än 200 000 kubikmeter på land med begjutning av vatten, eller (2) mer än 100 000 kubikmeter i vatten. |
| 20.70-2 | 16 | | - (1) Mer än 80 000 kubikmeter men högst 200 000 kubikmeter på land med begjutning av vatten, eller (2) mer än 10 000 kubikmeter men högst 40 000 kubikmeter i vatten. |
| 20.70-3 | 12 | | - (1) Mer än 20 000 kubikmeter men högst 80 000 kubikmeter med begjutning av vatten, eller (2) mer än 10 000 kubikmeter men högst 40 000 kubikmeter i vatten. |
| 20.80 | | C | Anläggning för lagring av 1. mer än 2 000 kubikmeter timmer fast mått under bark (m ³ fub), om lagringen sker på land utan vattenbegjutning, 2. mer än 500 kubikmeter timmer fast mått under bark (m ³ fub), om lagringen sker på land med vattenbegjutning och inte är tillståndspliktig enligt 8 §, eller 3. mer än 500 kubikmeter timmer fast mått under bark (m ³ fub) i vatten, om lagringen inte är tillståndspliktig enligt 8 §. |
| 20.80-1 | 12 | | - Mer än 10 000 kubikmeter men högst 20 000 kubikmeter på land med vattenbegjutning |
| 20.80-2 | 8 | | - Mer än 500 kubikmeter men högst 10 000 kubikmeter på land med vattenbegjutning. |
| 20.80-3 | 4 | | - Mer än 2 000 kubikmeter på land utan vattenbegjutning. |
| 20.80-4 | 12 | | - Mer än 5 000 kubikmeter men högst 10 000 kubikmeter i vatten. |
| 20.80-5 | 8 | | - Mer än 500 kubikmeter men högst 5 000 kubikmeter i vatten. |
| 20.8001 | 4 | U | Anläggning för lagring av mer än 500 kubikmeter timmer men högst 2000 kubikmeter fast mått under bark (m ³ fub), om lagringen sker på land utan vattenbegjutning. |
| 20.8002 | T | U | Anläggning för lagring av högst 500 kubikmeter timmer fast mått under bark (m ³ fub) i vatten. |
| 20.90 | 4 | C | Anläggning för lagring av timmer som inte sker i eller nära vattentäkt, om lagringen har pågått mer än sex veckor, behövs med anledning av storm eller orkan och omfattar |

| | | | |
|---------------------------------------|----|---|---|
| | | | 1. mer än 20 000 kubikmeter timmer fast mått under bark (m ³ fub) på land med begjutning av vatten, eller 2. mer än 10 000 kubikmeter timmer fast mått under bark (m ³ fub) i vatten. |
| 20.9001 | T | U | Anläggning för lagring av timmer som inte sker i eller nära vattentäkt, om lagringen har pågått mer än sex veckor, behövs med anledning av storm eller orkan och omfattar 1. högst 20 000 kubikmeter timmer fast mått under bark (m ³ fub) på land med begjutning av vatten, eller 2. högst 10 000 kubikmeter timmer fast mått under bark (m ³ fub) i vatten. |
| | | | Behandling av blånadssvamp |
| 20.91 | 9 | C | Anläggning för behandling av trä och träprodukter mot blånadssvamp. Anmälningsplikten gäller inte om verksamheten är tillstånds- eller anmälningspliktig enligt 1 eller 2 §. |
| MASSA, PAPPER OCH PAPPERSVAROR | | | |
| 21.10-i | | A | Anläggning för framställning i industriell skala av pappersmassa av trä, returfiber eller andra fibrösa material. |
| 21.10-i1 | 88 | | - Mer än 300 000 ton massa (sulfat/sulfit) med blekning per kalenderår. |
| 21.10-i2 | 72 | | - Högst 300 000 ton massa (sulfat/sulfit) med blekning per kalenderår. |
| 21.10-i3 | 56 | | - Massa (sulfat/sulfit) utan blekning per kalenderår. |
| 21.10-i4 | 60 | | - Mer än 200 000 ton massa (mekanisk/kemimekanisk) per kalenderår. |
| 21.10-i5 | 48 | | - Högst 200 000 ton massa (mekanisk/kemimekanisk) per kalenderår. |
| 21.1001 | 6 | U | Anläggning för framställning av pappersmassa om verksamheten inte är tillståndspliktig enligt 1§ |
| 21.30-i | 44 | A | Anläggning för framställning av mer än 20 ton per dygn eller mer än 7 300 ton per kalenderår av papper, papp eller kartong. |

| | | | |
|---|----|---|--|
| 21.40 | 20 | B | Anläggning för framställning i industriell skala av högst 20 ton per dygn eller högst 7 300 ton per kalenderår av papper, papp eller kartong. |
| 21.4001 | 4 | U | Anläggning för framställning av papper, papp eller kartong om verksamheten inte är tillståndspliktig enligt 1 eller 2§. |
| FOTOGRAFISK OCH GRAFISK PRODUKTION | | | |
| 22.10 | 20 | C | Rulloffsettryckeri där tryckning sker med heatsetfärg. Anmälningsplikten gäller inte om verksamheten är tillstånds- eller anmälningspliktig enligt 19 kap. 2, 3 eller 4 §. |
| 22.20 | 8 | C | Anläggning med tillverkning av metallklichéer. |
| 22.30 | 16 | B | Anläggning med utsläpp av processavloppsvatten där mer än 50 000 kvadratmeter fotografiskt material i form av film eller papperskopior framkallas per kalenderår. |
| 22.40 | | C | Anläggning 1. utan utsläpp av processavloppsvatten där mer än 50 000 kvadratmeter fotografiskt material i form av film eller papperskopior framkallas per kalenderår, eller 2. med utsläpp av processavloppsvatten där mer än 5 000 kvadratmeter fotografiskt material i form av film eller papperskopior framkallas per kalenderår, om verksamheten inte är tillståndspliktig enligt 3 §. |
| 22.40-1 | 4 | | - Utan utsläpp av processavloppsvatten där mer än 50 000 kvadratmeter framkallas per kalenderår. |
| 22.40-2 | 9 | | - Med utsläpp av processavloppsvatten där mer än 15 000 kvadratmeter men högst 50 000 kvadratmeter framkallas per kalenderår. |
| 22.40-3 | 6 | | - Med utsläpp av processavloppsvatten där mer än 5 000 kvadratmeter men högst 15 000 kvadratmeter framkallas per kalenderår. |
| 22.4001 | 2 | U | Anläggning utan utsläpp av processavloppsvatten där mer än 15 000 kvadratmeter men högst 50 000 kvadratmeter fotografiskt material i form av film eller papperskopior framkallas per kalenderår. |

| | | | |
|--|-----|---|---|
| 22.4002 | T | U | Anläggning utan utsläpp av processavloppsvatten där mer än 5 000 kvadratmeter men högst 15 000 kvadratmeter fotografiskt material i form av film eller papperskopior framkallas per kalenderår. |
| 22.4003 | T | U | Anläggning utan utsläpp av processavloppsvatten där högst 5 000 kvadratmeter fotografiskt material i form av film eller papperskopior framkallas per kalenderår. |
| 22.4004 | 4 | U | Anläggning med utsläpp av processavloppsvatten där mer än 1 000 kvadratmeter men högst 5 000 kvadratmeter fotografiskt material i form av film eller papperskopior framkallas per kalenderår, om verksamheten inte är tillståndspliktig enligt 22.30. |
| 22.4005 | T | U | Anläggning med utsläpp av processavloppsvatten där högst 1 000 kvadratmeter fotografiskt material i form av film eller papperskopior framkallas per kalenderår. |
| STENKOLSPRODUKTER, RAFFINERADE PETROLEUMPRODUKTER OCH KÄRNBRÄNSLE | | | |
| 23.05 | 88 | A | Anläggning för överföring av bituminös skiffer till gas- eller vätskeform. |
| 23.10-i | 60 | A | Anläggning för tillverkning av koks. |
| 23.11-i | 88 | A | Anläggning för förgasning eller förvätskning av kol. |
| 23.12-i | 112 | A | Anläggning för framställning av kol (hårt kol). |
| 23.13 | 112 | A | Anläggning för tillverkning av grafit som inte är tillståndspliktig enligt 17 kap 4 §. |
| 23.20 | 60 | B | Anläggning för tillverkning av produkter ur kol, om verksamheten inte är tillståndspliktig enligt 2, 3, 4 eller 5 § eller 17 kap. 4 §. |
| 23.30 | | A | Anläggning för raffinering av mineralolja eller gas. |
| 23.30-1 | 180 | | - Mer än 500 000 ton per kalenderår. |

| | | | |
|-----------------------------|-----|---|---|
| 23.30-2 | 112 | | - Högst 500 000 ton per kalenderår. |
| 23.40 | 48 | A | Anläggning för 1. uppberedning av bestrålat kärnbränsle, 2. framställning eller anrikning av kärnbränsle, eller 3. behandling, lagring eller slutförvaring av bestrålat kärnbränsle. |
| 23.50 | 48 | A | Behandling eller lagring av obestrålat kärnbränsle. |
| KEMISKA PRODUKTER | | | |
| Organiska kemikalier | | | |
| 24.01-i | 96 | A | Anläggning för att genom kemisk eller biologisk reaktion i industriell skala tillverka mer än 20 000 ton enkla kolväten per kalenderår |
| 24.02-i | 68 | B | Anläggning för att genom kemisk eller biologisk reaktion i industriell skala tillverka högst 20 000 ton enkla kolväten per kalenderår |
| 24.03-i | 96 | A | Anläggning för att genom kemisk eller biologisk reaktion i industriell skala tillverka mer än 20 000 ton syrenehållande organiska föreningar per kalenderår |
| 24.04-i | 68 | B | Anläggning för att genom kemisk eller biologisk reaktion i industriell skala tillverka högst 20 000 ton syrenehållande organiska föreningar per kalenderår |
| 24.05-i | 96 | A | Anläggning för att genom kemisk eller biologisk reaktion i industriell skala tillverka mer än 20 000 ton svavelnehållande organiska föreningar per kalenderår |
| 24.06-i | 68 | B | Anläggning för att genom kemisk eller biologisk reaktion i industriell skala tillverka högst 20 000 ton svavelnehållande organiska föreningar per kalenderår |
| 24.07-i | 96 | A | Anläggning för att genom kemisk eller biologisk reaktion i industriell skala tillverka mer än 20 000 ton kväveinhållande organiska föreningar per kalenderår |

| | | | |
|---------|----|---|---|
| 24.08-i | 68 | B | Anläggning för att genom kemisk eller biologisk reaktion i industriell skala tillverka högst 20 000 ton kväveinnehållande organiska föreningar per kalenderår |
| 24.09-i | 96 | A | Anläggning för att genom kemisk eller biologisk reaktion i industriell skala tillverka mer än 20 000 ton fosforinnehållande organiska föreningar per kalenderår |
| 24.10-i | 68 | B | Anläggning för att genom kemisk eller biologisk reaktion i industriell skala tillverka högst 20 000 ton fosforinnehållande organiska föreningar per kalenderår |
| 24.11-i | 96 | A | Anläggning för att genom kemisk eller biologisk reaktion i industriell skala tillverka mer än 20 000 ton halogenerade kolväten per kalenderår |
| 24.12-i | 68 | B | Anläggning för att genom kemisk eller biologisk reaktion i industriell skala tillverka högst 20 000 ton halogenerade kolväten per kalenderår |
| 24.13-i | 96 | A | Anläggning för att genom kemisk eller biologisk reaktion i industriell skala tillverka mer än 20 000 ton metallorganiska föreningar per kalenderår |
| 24.14-i | 68 | B | Anläggning för att genom kemisk eller biologisk reaktion i industriell skala tillverka högst 20 000 ton metallorganiska föreningar per kalenderår |
| 24.15-i | 96 | A | Anläggning för att genom kemisk eller biologisk reaktion i industriell skala tillverka mer än 20 000 ton plaster per kalenderår |
| 24.16-i | 68 | B | Anläggning för att genom kemisk eller biologisk reaktion i industriell skala tillverka högst 20 000 ton plaster per kalenderår |
| 24.17-i | 96 | A | Anläggning för att genom kemisk eller biologisk reaktion i industriell skala tillverka mer än 20 000 ton syntetgummi per kalenderår |
| 24.18-i | 68 | B | Anläggning för att genom kemisk eller biologisk reaktion i industriell skala tillverka högst 20 000 ton syntetgummi per kalenderår |
| 24.19-i | 96 | A | Anläggning för att genom kemisk eller biologisk reaktion i industriell skala tillverka mer än 20 000 ton färgämnen eller pigment per kalenderår |

| | | | |
|---------|-----|---|---|
| 24.20-i | 68 | B | Anläggning för att genom kemisk eller biologisk reaktion i industriell skala tillverka högst 20 000 ton färgämnen eller pigment per kalenderår |
| 24.21-i | 96 | A | Anläggning för att genom kemisk eller biologisk reaktion i industriell skala tillverka mer än 20 000 ton ytaktiva ämnen eller tensider per kalenderår |
| 24.22-i | 68 | B | Anläggning för att genom kemisk eller biologisk reaktion i industriell skala tillverka högst 20 000 ton ytaktiva ämnen eller tensider per kalenderår |
| | | | Oorganiska kemikalier |
| 24.23-i | 144 | A | Anläggning för att genom kemisk eller biologisk reaktion i industriell skala tillverka mer än 20 000 ton gaser per kalenderår |
| 24.24-i | 68 | B | Anläggning för att genom kemisk eller biologisk reaktion i industriell skala tillverka högst 20 000 ton gaser per kalenderår |
| 24.25-i | 96 | A | Anläggning för att genom kemisk eller biologisk reaktion i industriell skala tillverka mer än 20 000 ton syror per kalenderår |
| 24.26-i | 68 | B | Anläggning för att genom kemisk eller biologisk reaktion i industriell skala tillverka högst 20 000 ton syror per kalenderår |
| 24.27-i | 96 | A | Anläggning för att genom kemisk eller biologisk reaktion i industriell skala tillverka mer än 20 000 ton baser per kalenderår |
| 24.28-i | 68 | B | Anläggning för att genom kemisk eller biologisk reaktion i industriell skala tillverka högst 20 000 ton baser per kalenderår |
| 24.29-i | 96 | A | Anläggning för att genom kemisk eller biologisk reaktion i industriell skala tillverka mer än 20 000 ton salter per kalenderår |
| 24.30-i | 68 | B | Anläggning för att genom kemisk eller biologisk reaktion i industriell skala tillverka högst 20 000 ton salter per kalenderår |
| 24.31-i | 96 | A | Anläggning för att genom kemisk eller biologisk reaktion i industriell skala tillverka mer än 20 000 ton icke-metaller, metalloxider eller andra oorganiska föreningar per kalenderår |

| | | | |
|---------|-----|---|--|
| 24.32-i | 68 | B | Anläggning för att genom kemisk eller biologisk reaktion i industriell skala tillverka högst 20 000 ton icke-metaller, metalloxider eller andra oorganiska föreningar per kalenderår |
| | | | Gödselmedel |
| 24.33-i | 144 | A | Anläggning för att genom kemisk eller biologisk reaktion i industriell skala per kalenderår tillverka mer än 20 000 ton enkla eller sammansatta gödselmedel baserade på fosfor, kväve eller kalium |
| 24.34-i | 68 | B | Anläggning för att genom kemisk eller biologisk reaktion i industriell skala per kalenderår tillverka högst 20 000 ton enkla eller sammansatta gödselmedel baserade på fosfor, kväve eller kalium |
| | | | Växtskyddsmedel och biocider |
| 24.35-i | 144 | A | Anläggning för att genom kemisk eller biologisk reaktion i industriell skala tillverka mer än 1 000 ton växtskyddsmedel eller biocider per kalenderår |
| 24.36-i | 68 | B | Anläggning för att genom kemisk eller biologisk reaktion i industriell skala tillverka högst 1 000 ton växtskyddsmedel eller biocider per kalenderår |
| 24.37 | 96 | B | Anläggning för tillverkning i industriell skala av biotekniska organismer för bekämpningsändamål |
| | | | Läkemedel |
| 24.38-i | 96 | A | Anläggning för att genom kemisk eller biologisk reaktion i industriell skala tillverka mer än 1 000 ton läkemedel, även mellanprodukter, per kalenderår |
| 24.39-i | 68 | B | Anläggning för att genom kemisk eller biologisk reaktion i industriell skala tillverka högst 1 000 ton läkemedel, även mellanprodukter, per kalenderår |
| 24.40 | | C | Anläggning för att genom endast fysikaliska processer tillverka läkemedel (farmaceutisk tillverkning). Anmälningsplikten gäller inte apotek eller sjukhus eller om verksamheten är tillståndspliktig enligt 19 kap 3 §. |
| 24.40-1 | 28 | | - Mer än 100 ton kalenderår. |
| 24.40-2 | 16 | | - Mer än 10 ton men högst 100 ton per kalenderår. |

| | | | |
|---------|----|---|---|
| 24.40-3 | 9 | | - Mer än 500 kg men högst 10 ton per kalenderår. |
| 24.40-4 | 4 | | - Högst 500 kg per kalenderår. |
| 24.41 | 16 | C | Anläggning för behandling av mellanprodukter. Anmälningsplikten gäller inte om verksamheten är tillstånds- eller anmälningspliktig enligt någon av 1-40 eller 42-47 §§. |
| | | | Sprängämnen |
| 24.42-i | 96 | A | Anläggning för att genom kemisk eller biologisk reaktion i industriell skala tillverka mer än 1 000 ton sprängämnen per kalenderår |
| 24.43-i | 68 | B | Anläggning för att genom kemisk eller biologisk reaktion i industriell skala tillverka högst 1 000 ton sprängämnen per kalenderår |
| | | | Annan kemisk tillverkning |
| 24.44 | 16 | C | Anläggning för att genom kemiska eller biologiska reaktioner yrkesmässigt tillverka organiska eller oorganiska ämnen, i försöks-, pilot- eller laboratorieskala eller annan icke industriell skala. |
| 24.45 | | B | Anläggning för att genom endast fysikaliska processer i industriell skala tillverka 1. gas- eller vätskeformiga kemiska produkter, 2. läkemedelssubstanser genom extraktion ur biologiskt material, 3. sprängämnen, 4. pyrotekniska artiklar, eller 5. ammunition. Tillståndsplikten gäller inte 1. tillverkning av mindre än 100 ton per kalenderår, om det i verksamheten inte används eller tillverkas någon kemisk produkt som |

| | | |
|---------|----|---|
| | | <p>a) enligt föreskrifter som har meddelats av Kemikalieinspektionen är klassificerad eller uppfyller kriterierna för att klassificeras med de riskfraser som ingår i faroklasserna "mycket giftig", "giftig", "frätande", "cancerframkallande", "mutagen", "reproduktionstoxisk" eller "miljöfarlig", eller</p> <p>b) enligt Europaparlamentets och rådets förordning (EG) nr 1272/2008 av den 16 december 2008 om klassificering, märkning och förpackning av ämnen och blandningar, ändring och upphävande av direktiven 67/548/EEG och 1999/45/EG samt ändring av förordning (EG) nr 1907/2006 uppfyller kriterierna för att klassificeras i faroklasserna "akut toxicitet kategori 1", "akut toxicitet kategori 2", "akut toxicitet kategori 3", "specifik organtoxicitet enstaka exponering kategori 1", "specifik organtoxicitet upprepad exponering kategori 1", "frätande på huden kategori 1A", "frätande på huden kategori 1B", "frätande på huden kategori 1C", "cancerogenitet kategori 1A", "cancerogenitet kategori 1B", "cancerogenitet kategori 2", "mutagenitet i könsceller kategori 1A", "mutagenitet i könsceller kategori 1B", "mutagenitet i könsceller kategori 2", "reproduktionstoxicitet kategori 1A", "reproduktionstoxicitet kategori 1B", "reproduktionstoxicitet kategori 2", "farligt för vattenmiljön kategori akut 1", "farligt för vattenmiljön kategori kronisk 1", "farligt för vattenmiljön kategori kronisk 2", "farligt för vattenmiljön kategori kronisk 3", "farligt för vattenmiljön kategori kronisk 4" eller "farligt för ozonskiktet",</p> <p>2. tillverkning av färg eller lack, om tillverkningen uppgår till högst 1 000 ton per kalenderår,</p> <p>3. tillverkning av rengöringsmedel eller kroppsvårds-, kosmetik- eller hygienprodukter, om tillverkningen uppgår till högst 2 000 ton per kalenderår,</p> <p>4. tillverkning av gasformiga kemiska produkter genom destillation, eller</p> <p>5. om verksamheten är tillståndspliktig enligt 19 kap.</p> |
| 24.45-1 | 24 | -verksamheten avser gas- eller vätskeformiga kemiska produkter |
| 24.45-2 | 48 | -verksamheten avser läkemedelssubstanser |
| 24.45-3 | 24 | -verksamheten avser sprängämnen |
| 24.45-4 | 24 | -verksamheten avser pyrotekniska artiklar |
| 24.45-5 | 9 | -verksamheten avser ammunition |

| | | | |
|---------|----|---|--|
| 24.46 | | C | <p>Anläggning för att genom endast fysikaliska processer i industriell skala tillverka</p> <ol style="list-style-type: none"> 1. naturläkemedel genom extraktion ur biologiskt material, 2. mer än 10 ton färg eller lack per kalenderår, om verksamheten inte är tillståndspliktig enligt 45 §, 3. mer än 10 ton rengöringsmedel eller kroppsvårds-, kosmetik- eller hygienprodukter per kalenderår, om verksamheten inte är tillståndspliktig enligt 45 §, 4. mer än 5 000 ton gasformiga kemiska produkter per kalenderår, om tillverkningen sker genom destillation, eller 5. andra kemiska produkter, om verksamheten inte är tillståndspliktig enligt 45 §. <p>Anmälningsplikten gäller inte om verksamheten är tillståndspliktig enligt 19 kap. 3 §.</p> |
| 24.46-1 | 20 | | - Mer än 10 ton färg eller lack per kalenderår, eller mer än 5 000 ton gasformiga kemiska produkter per kalenderår genom destillation, eller tillverkning av andra kemiska produkter. |
| 24.46-2 | 16 | | - Naturläkemedel genom extraktion ur biologiskt material. |
| 24.46-3 | 9 | | - Mer än 1 000 ton men högst 2 000 ton rengöringsmedel eller kroppsvårds-, kosmetik- eller hygienprodukter per kalenderår. |
| 24.46-4 | 8 | | - Mer än 10 ton men högst 1 000 ton rengöringsmedel eller kroppsvårds-, kosmetik- eller hygienprodukter per kalenderår. |
| 24.4601 | 6 | U | Anläggning för att genom endast fysikaliska processer i industriell skala tillverka högst 10 ton färg eller lack per kalenderår. |
| 24.4602 | 2 | U | Anläggning för att genom endast fysikaliska processer i industriell skala tillverka högst 10 ton rengöringsmedel eller kroppsvårds-, kosmetik- eller hygienprodukter per kalenderår. |
| 24.4603 | 6 | U | Anläggning för att genom endast fysikaliska processer i industriell skala tillverka högst 5 000 ton gasformiga kemiska produkter per kalenderår, om tillverkningen sker genom destillation. |
| 24.47 | 16 | C | Anläggning för att genom endast fysikaliska processer, i försöks-, pilot- eller laboratorieskala eller annan icke industriell skala, yrkesmässigt tillverka |

| | | | |
|-----------------------------|----|---|---|
| | | | <ol style="list-style-type: none"> 1. sprängämnen, 2. pyrotekniska artiklar, 3. ammunition, 4. mer än 10 ton färg eller lack per kalenderår, 5. mer än 10 ton rengöringsmedel eller kroppsvårds-, kosmetik- eller hygienprodukter per kalenderår, eller 6. andra kemiska produkter. |
| 24.4701 | 6 | U | <p>Anläggning för att genom endast fysikaliska processer, i försöks-, pilot- eller laboratorieskala eller annan icke industriell skala, yrkesmässigt tillverka</p> <ol style="list-style-type: none"> 1. högst 10 ton färg eller lack per kalenderår, eller 2. högst 10 ton rengöringsmedel eller kroppsvårds-, kosmetik eller hygienprodukter per kalenderår |
| GUMMI OCH PLASTVAROR | | | |
| 25.10 | | B | <p>Anläggning för att genom vulkning tillverka gummivaror, om produktionen baseras på mer än 2 000 ton ovulkad gummiblandning per kalenderår.</p> <p>Tillståndsplikten gäller inte om verksamheten är tillståndspliktig enligt 19 kap. 3 §.</p> |
| 25.10-1 | 48 | | - Mer än 10 000 ton ovulkad gummiblandning per kalenderår. |
| 25.10-2 | 32 | | - Mer än 2 000 ton men högst 10 000 ton ovulkad gummiblandning per kalenderår. |
| 25.11 | | C | <p>Anläggning för att genom vulkning tillverka gummivaror, om produktionen baseras på mer än 1 ton ovulkad gummiblandning per kalenderår.</p> <p>Anmälningsplikten gäller inte om verksamheten är tillstånds- eller anmälningspliktig enligt 1 § eller 19 kap. 3 eller 4 §.</p> |

| | | | |
|---------|----|---|--|
| 25.11-1 | 24 | | - Mer än 500 ton men högst 2 000 ton ovulkad gummiblandning per kalenderår. |
| 25.11-2 | 16 | | - Mer än 100 ton men högst 500 ton ovulkad gummiblandning per kalenderår. |
| 25.11-3 | 9 | | - Mer än 50 ton men högst 100 ton ovulkad gummiblandning per kalenderår. |
| 25.11-4 | 6 | | - Mer än 1 ton men högst 50 ton ovulkad gummiblandning per kalenderår. |
| 25.1101 | T | U | Anläggning för att genom vulkning tillverka gummivaror, om produktionen baseras på högst 1 ton ovulkad gummiblandning per kalenderår. |
| 25.20 | | B | Anläggning för att genom ytterligare polymerisation tillverka produkter av 1. polyuretan utan användning av toluendiisocyanat, om produktionen baseras på mer än 200 ton plastråvara per kalenderår, 2. polyuretan med användning av toluendiisocyanat, om produktionen baseras på mer än 20 ton plastråvara per kalenderår, eller 3. annan plast, om produktionen baseras på mer än 20 ton plastråvara per kalenderår. |
| 25.20-1 | 20 | | - Polyuretan utan användning av toluendiisocyanat, om produktionen baseras på mer än 200 ton plastråvara per kalenderår. |
| 25.20-2 | 24 | | - Polyuretan med användning av toluendiisocyanat, om produktionen baseras på mer än 500 ton plastråvara per kalenderår, eller annan plast om produktionen baseras på mer än 500 ton plastråvara per kalenderår. |
| 25.20-3 | 16 | | - Polyuretan med användning av toluendiisocyanat, om produktionen baseras på mer än 20 ton men högst 500 ton plastråvara per kalenderår, eller annan plast om produktionen baseras på mer än 20 ton men högst 500 ton plastråvara per kalenderår. |
| 25.30 | 9 | C | Anläggning för att genom ytterligare polymerisation tillverka produkter av plast, om 1. produktionen baseras på mer än 1 ton plastråvara per kalenderår, och 2. verksamheten inte är tillståndspliktig enligt 3 §. |

| | | | |
|---------|----|---|--|
| 25.3001 | T | U | Anläggning för att genom ytterligare polymerisation tillverka produkter av plast, om produktionen baseras på högst 1 ton plastråvara per kalenderår. |
| 25.40 | 16 | B | Anläggning för flamlaminering med plast. |
| 25.50 | | C | Anläggning där produktionen baseras på mer än 1 ton plastråvara per kalenderår och inte omfattar ytterligare polymerisation, för 1. tillverkning av produkter av plast förutom endast mekanisk montering eller mekanisk bearbetning, eller 2. beläggning eller kalandrering med plast. Anmälningsplikten gäller inte om verksamheten är tillståndspliktig eller anmälningspliktig enligt 19 kap. 3 eller 4 §. |
| 25.50-1 | 12 | | - Mer än 200 ton plastråvara per kalenderår. |
| 25.50-2 | 6 | | - Mer än 20 ton men högst 200 ton plastråvara per kalenderår. |
| 25.50-3 | 4 | | - Mer än 1 ton men högst 20 ton plastråvara per kalenderår. |
| 25.50-4 | 20 | | - Mer än 20 ton plastråvara per kalenderår för beläggning eller kalandrering med plast. |
| 25.50-5 | 12 | | - Mer än 10 ton men högst 20 ton plastråvara per kalenderår för beläggning eller kalandrering med plast. |
| 25.50-6 | 8 | | - Mer än 5 ton men högst 10 ton plastråvara per kalenderår för beläggning eller kalandrering med plast. |
| 25.50-7 | 6 | | - Mer än 3 ton men högst 5 ton plastråvara per kalenderår för beläggning eller kalandrering med plast. |
| 25.50-8 | 4 | | - Mer än 1 ton men högst 3 ton plastråvara per kalenderår för beläggning eller kalandrering med plast. |
| 25.5001 | T | U | Anläggning där produktionen baseras på högst 1 ton plastråvara per kalenderår och inte omfattar ytterligare polymerisation, för tillverkning av produkter av plast förutom endast mekanisk montering eller mekanisk bearbetning. |
| 25.5002 | T | U | Anläggning där produktionen baseras på högst 1 ton plastråvara per kalenderår och inte omfattar ytterligare polymerisation, för beläggning eller kalandrering med plast. |

| MINERALISKA PRODUKTER | | | |
|-----------------------|----|---|--|
| | | | Glas, glasvaror och keramiska produkter |
| 26.05-i | 40 | B | Anläggning för tillverkning av glas inklusive glasfiber med smältning av mer än 20 ton per dygn eller mer än 5 000 ton per kalenderår. |
| 26.10-i | 40 | B | Anläggning för smältning av mineraler, inklusive tillverkning av mineralull, med smältning av mer än 20 ton per dygn eller mer än 5 000 ton per kalenderår. |
| 26.1001 | 8 | U | Anläggning för tillverkning av varor av glasfiber. |
| 26.20 | | B | Anläggning för tillverkning av glas eller glasvaror som omfattar blandning av glasråvaror (mäng), smältning eller syrabehandling av glas, om verksamheten innebär att <ol style="list-style-type: none"> 1. mer än 5 ton glasråvaror med tillsats av bly- eller arsenikföreningar förbrukas per kalenderår, eller 2. mer än 500 ton andra glasråvaror förbrukas per kalenderår. Tillståndsplikten gäller inte om verksamheten är tillståndspliktig enligt 1 eller 2 §. |
| 26.20-1 | 28 | | - Mer än 1 000 ton glasråvaror med tillsats av bly- eller arsenikföreningar förbrukas per kalenderår. |
| 26.20-2 | 16 | | - Mer än 5 ton men högst 1 000 ton glasråvaror med tillsats av bly- eller arsenikföreningar förbrukas per kalenderår. |
| 26.20-3 | 28 | | - Mer än 2 000 ton andra glasråvaror (än sådana med tillsats av bly- eller arsenikföreningar) förbrukas per kalenderår. |
| 26.20-4 | 16 | | - Mer än 500 ton men högst 2 000 ton andra glasråvaror (än sådana med tillsats av bly- eller arsenikföreningar) förbrukas per kalenderår. |

| | | | |
|---------|----|---|--|
| 26.30 | 8 | C | Anläggning för tillverkning av glas eller glasvaror som omfattar blandning av glasråvaror (mäng), smältning eller syrabehandling av glas, om verksamheten innebär att 1. mer än 500 kilogram glasråvaror med tillsats av bly- eller arsenikföreningar förbrukas per kalenderår, eller 2. mer än 5 ton andra glasråvaror förbrukas per kalenderår. Anmälningsplikten gäller inte om verksamheten är tillståndspliktig enligt 1, 2 eller 3 §. |
| 26.3001 | 2 | U | Anläggning för tillverkning av glas eller glasvaror som omfattar blandning av glasråvaror (mäng), smältning eller syrabehandling av glas, om verksamheten innebär att 1. högst 500 kilogram glasråvaror med tillsats av bly- eller arsenikföreningar förbrukas per kalenderår, eller 2. högst 5 ton andra glasråvaror förbrukas per kalenderår. |
| 26.40 | 16 | C | Anläggning för tillverkning av glasfiber. Anmälningsplikten gäller inte om verksamheten är tillståndspliktig enligt 1 §. |
| 26.50-i | 28 | B | Anläggning för att tillverka keramiska produkter genom bränning, särskilt takpannor, tegel, eldfast sten, kakel, stengods eller porslin, med en 1. produktion av mer än 75 ton per dygn eller mer än 18 750 ton per kalenderår, eller 2. ugnskapacitet på mer än fyra kubikmeter och med en satsningsdensitet på mer än 300 kilogram per kubikmeter. |
| 26.51 | 28 | B | Anläggning för att genom bränning tillverka mer än 50 ton keramiska produkter per kalenderår, om glasyr med tillsats av tungmetaller används. |
| 26.5101 | 4 | U | Anläggning för att genom bränning tillverka högst 50 ton keramiska produkter per kalenderår, om glasyr med tillsats av tungmetaller används. |
| 26.60 | 20 | C | Anläggning för tillverkning av mer än 100 ton keramiska produkter per kalenderår Anmälningsplikten gäller inte om verksamheten är tillståndspliktig enligt 6 eller 7 §. |

| | | | |
|----------|-----|---|---|
| 26.6001 | 2 | U | Anläggning för tillverkning av högst 100 ton keramiska produkter per kalenderår. |
| | | | Cement, betong, kalk, krita och gips |
| 26.70-i | 104 | A | Anläggning för att 1. i roterugn tillverka mer än 500 ton per dygn eller mer än 125 000 ton cement per kalenderår, eller 2. i annan ugn tillverka mer än 50 ton per dygn eller mer än 12 500 ton cement per kalenderår. |
| 26.7001 | 6 | U | Anläggning för att 1. i roterugn tillverka högst 125 000 ton cement per kalenderår, eller 2. i annan ugn tillverka högst 12 500 ton cement per kalenderår. |
| 26.80 | 104 | B | Anläggning för tillverkning av cement. Tillståndsplikten gäller inte om verksamheten är tillståndspliktig enligt 9 §. |
| 26.90-i | 24 | B | Anläggning för tillverkning i ugn av mer än 50 ton kalk per dygn eller mer än 12 500 ton kalk per kalenderår. |
| 26.100 | 16 | C | Anläggning för tillverkning av mer än 5 ton kalk, krita eller kalkprodukter per kalenderår Anmälningsplikten gäller inte om verksamheten är tillståndspliktig enligt 9, 10 eller 11 §. |
| 26.10001 | 4 | U | Anläggning för tillverkning av kalk, krita eller kalkprodukter för en produktion på högst 5 ton per kalenderår. |
| 26.110 | 8 | C | Anläggning för tillverkning av mer än 500 ton 1. betong eller lättbetong per kalenderår, eller 2. varor av betong, lättbetong eller cement per kalenderår. |
| 26.11001 | 4 | U | Anläggning för tillverkning av högst 500 ton 1. betong eller lättbetong per kalenderår, eller |

| | | | |
|----------|----|---|---|
| | | | 2. varor av betong, lättbetong eller cement per kalenderår. |
| 26.120 | 20 | C | Anläggning för tillverkning av mer än 500 ton varor av gips per kalenderår. |
| 26.12001 | 4 | U | Anläggning för tillverkning av högst 500 ton varor av gips per kalenderår. |
| | | | Andra mineraliska produkter |
| 26.130-i | 44 | B | Anläggning för tillverkning av asbest eller av asbestbaserade produkter. |
| 26.140 | 44 | B | Anläggning för behandling eller omvandling av asbest. Tillståndsplikten gäller inte om verksamheten är tillståndspliktig enligt 15 § eller 4 kap. 16 §. |
| 26.150 | | C | Asfaltverk eller oljegrusverk 1. som ställs upp inom område med detaljplan eller områdesbestämmelser, eller 2. som ställs upp utanför område med detaljplan eller områdesbestämmelser i mer än 90 kalenderdagar under en tolv månadersperiod. |
| 26.150-1 | 16 | | - Inom område med detaljplan eller områdesbestämmelser. |
| 26.150-2 | 12 | | - Utanför område med detaljplan eller områdesbestämmelser i mer än 90 kalenderdagar under en tolv månadersperiod. |
| 26.15001 | T | U | Asfaltverk eller oljegrusverk som ställs upp utanför område med detaljplan eller områdesbestämmelser i högst 90 kalenderdagar under en tolv månadersperiod. |
| 26.160 | 8 | C | Anläggning för tillverkning av varor av asfalt |
| 26.170-i | 24 | B | Anläggning för tillverkning i ugn av mer än 50 ton per dygn eller mer än 12 500 ton magnesiumoxid per kalenderår. |
| 26.17001 | 8 | U | Anläggning för tillverkning i ugn av högst 12 500 ton magnesiumoxid per kalenderår. |

| | | | |
|------------------------|-----|---|---|
| 26.180 | 12 | C | Anläggning för tillverkning av konstgjorda mineralfiber. Anmälningsplikten gäller inte om verksamheten är tillstånds- eller anmälningspliktig enligt någon annan bestämmelse i denna förordning |
| STÅL OCH METALL | | | |
| 27.10-i | | A | Anläggning för att producera järn eller stål (primär eller sekundär produktion), med eller utan utrustning för kontinuerlig gjutning, om produktionen är mer än 2,5 ton per timme eller mer än 21 900 ton per kalenderår. |
| 27.10-i1 | 128 | | - Om produktionen överstiger 1 000 000 ton per kalenderår. |
| 27.10-i2 | 80 | | - Om produktionen överstiger 100 000 ton men inte 1 000 000 ton per kalenderår. |
| 27.10-i3 | 48 | | - Om produktionen överstiger 21 900 ton men inte 100 000 ton per kalenderår. |
| 27.10-i4 | 40 | | - Anläggning med induktionsugnar ESR-anläggning, om produktionen överstiger 21 900 ton per kalenderår. |
| 27.20 | | A | Anläggning för att 1. producera järn eller stål (primär eller sekundär produktion), eller 2. behandla järnbaserade metaller genom varmvalsning. Tillståndsplikten gäller inte om verksamheten är tillståndspliktig enligt 1 eller 3 §. |
| 27.20-1 | 56 | | - Mer än 50 000 ton men högst 120 000 ton per kalenderår. |
| 27.20-2 | 48 | | - Högst 50 000 ton per kalenderår. |
| 27.25-i | | A | Anläggning för att behandla järnbaserade metaller genom varmvalsning av mer än 20 ton råstål per timme eller mer än 175 200 ton råstål per kalenderår. |

| | | | |
|----------|----|---|---|
| 27.25-i1 | 96 | | - Varmvalsning av mer än 500 000 ton råstål per kalenderår |
| 27.25-i2 | 64 | | - Varmvalsning av mer än 175 200 ton men högst 500 000 ton råstål per kalenderår. |
| 27.26-i | 64 | A | Anläggning för att behandla järnbaserade metaller genom hammarsmide, om slagenergin per hammare är mer än 50 kilojoule och den använda värmeeffekten är mer än 20 megawatt. |
| 27.27-i | | A | Anläggning för att behandla järnbaserade metaller genom att anbringa skyddsbeläggningar av smält metall med en inmatning av mer än 2 ton råstål per timme eller mer än 17 500 ton råstål per kalenderår. |
| 27.27-i1 | 48 | | - Anbringande av skyddsbeläggningar av smält metall med en inmatning som överstiger 17 500 ton råstål per kalenderår och varmförzinkning med en förbrukning av mer än 10 000 ton zink per kalenderår. |
| 27.27-i2 | 40 | | - Anbringande av skyddsbeläggningar av smält metall med en inmatning som överstiger 17 500 ton råstål per kalenderår och varmförzinkning med en förbrukning av mer än 1 000 ton men högst 10 000 ton zink per kalenderår. |
| 27.27-i3 | 24 | | - Anbringande av skyddsbeläggningar av smält metall med en inmatning som överstiger 17 500 ton råstål per kalenderår och varmförzinkning med en förbrukning av mer än 100 ton men högst 1 000 ton zink per kalenderår. |
| 27.27-i4 | 12 | | - Anbringande av skyddsbeläggningar av smält metall med en inmatning som överstiger 17 500 ton råstål per kalenderår och varmförzinkning med en förbrukning av högst 100 ton zink per kalenderår. |
| 27.27-i5 | 48 | | - Annat anbringande av skyddsbeläggningar av smält metall med en inmatning som överstiger 17 500 ton råstål per kalenderår och med utsläpp av mer än 10 000 m ³ process- eller sköljvatten. |
| 27.27-i6 | 40 | | - Annat anbringande av skyddsbeläggningar av smält metall med en inmatning som överstiger 17 500 ton råstål per kalenderår och med utsläpp av mer än 1 000 m ³ men högst 10 000 m ³ process- eller sköljvatten. |
| 27.27-i7 | 24 | | - Annat anbringande av skyddsbeläggningar av smält metall med en inmatning som överstiger 17 500 ton råstål per kalenderår och med utsläpp av mer än 100 m ³ men högst 1 000 m ³ process- eller sköljvatten. |
| 27.27-i8 | 12 | | - Annat anbringande av skyddsbeläggningar av smält metall med en inmatning som överstiger 17 500 ton råstål per kalenderår och med utsläpp av högst 100 m ³ process- eller sköljvatten. |
| 27.31 | 32 | A | Anläggning för att behandla järnbaserade metaller genom kallvalsning av mer än 100 000 ton stål per kalenderår. |

| | | | |
|----------|----|---|--|
| 27.32 | | B | Anläggning för att behandla järnbaserade metaller genom kallvalsning av högst 100 000 ton stål per kalenderår. |
| 27.32-1 | 36 | | - Mer än 20 000 ton men högst 100 000 ton per kalenderår. |
| 27.32-2 | 24 | | - Högst 20 000 ton per kalenderår. |
| 27.40-i | | B | Anläggning för att gjuta järn eller stål, om produktion är mer än 20 ton per dygn eller mer än 5 000 ton per kalenderår. |
| 27.40-i1 | 32 | | - Mer än 10 000 ton järn eller stål per kalenderår där form- eller gjutsand används. |
| 27.40-i2 | 28 | | - Mer än 5 000 ton men högst 10 000 ton järn eller stål per kalenderår där form- eller gjutsand används. |
| 27.40-i3 | 20 | | - Mer än 10 000 ton järn eller stål per kalenderår där inte form- eller gjutsand används. |
| 27.40-i4 | 12 | | - Mer än 5 000 ton men högst 10 000 ton järn eller stål per kalenderår där inte form- eller gjutsand används. |
| 27.50 | | B | Anläggning för att gjuta järn, stål, aluminium, zink eller magnesium, om produktionen är mer än 500 ton per kalenderår. Tillståndsplikten gäller inte om verksamheten är tillståndspliktig enligt 8 eller 14 §. |
| 27.50-1 | 20 | | - (1) mer än 1000 ton men högst 5 000 ton järn eller stål per kalenderår, eller (2) mer än 1000 ton men högst 5 000 ton aluminium, zink eller magnesium per kalenderår. |
| 27.50-2 | 16 | | - (1) mer än 500 ton men högst 1 000 ton järn eller stål per kalenderår, eller (2) mer än 500 ton men högst 1 000 ton aluminium, zink eller magnesium per kalenderår. |
| 27.50-3 | 9 | | - (1) mer än 1000 ton men högst 5 000 ton järn eller stål per kalenderår, eller (2) mer än 1 000 ton men högst 5 000 ton aluminium, zink eller magnesium per kalenderår. |
| 27.50-4 | 9 | | - (1) mer än 500 ton men högst 1 000 ton järn eller stål per kalenderår, eller (2) mer än 500 ton men högst 1 000 ton aluminium, zink eller magnesium per kalenderår. |

| | | | |
|----------|----|---|--|
| 27.60 | 4 | C | Anläggning för att gjuta järn, stål, aluminium, zink eller magnesium, om produktionen är mer än 10 ton per kalenderår. Anmälningssplikten gäller inte om verksamheten är tillståndspliktig enligt 8, 9 eller 14 §. |
| 27.6001 | T | U | Anläggning för att gjuta järn, stål, aluminium, zink eller magnesium, om produktionen är högst 10 ton per kalenderår. |
| 27.70-i | | A | Anläggning för att av malm, koncentrat eller sekundärt råmaterial producera mer än 1 000 ton icke-järnmetall per kalenderår, om produktionen sker genom metallurgiska, kemiska eller elektrolytiska processer. Tillståndsplikten gäller inte gjuterier. |
| 27.70-i1 | 96 | | - Av malm eller koncentrat producera mer än 80 000 ton icke-järnmetall per kalenderår. |
| 27.70-i2 | 56 | | - Av malm eller koncentrat producera mer än 20 000 ton men högst 80 000 ton icke-järnmetall per kalenderår. |
| 27.70-i3 | 28 | | - Av malm eller koncentrat producera mer än 3 000 ton men högst 20 000 ton icke-järnmetall per kalenderår. |
| 27.70-i4 | 24 | | - Av malm eller koncentrat producera mer än 1 000 ton men högst 3000 ton icke-järnmetall per kalenderår. |
| 27.70-i5 | 80 | | - Av sekundärt råmaterial (skrot m.m.) producera mer än 80 000 ton icke-järnmetall per kalenderår. |
| 27.70-i6 | 40 | | - Av sekundärt råmaterial (skrot m.m.) producera mer än 20 000 ton men högst 80 000 ton icke-järnmetall per kalenderår. |
| 27.70-i7 | 28 | | - Av sekundärt råmaterial (skrot m.m.) producera mer än 3 000 ton men högst 20 000 ton icke-järnmetall per kalenderår. |
| 27.70-i8 | 24 | | - Av sekundärt råmaterial (skrot m.m.) producera mer än 1 000 ton men högst 3 000 ton icke-järnmetall per kalenderår. |
| 27.80-i | 20 | B | Anläggning för att av malm, koncentrat eller sekundärt råmaterial producera högst 1 000 ton icke-järnmetall per kalenderår, om produktionen sker genom metallurgiska, kemiska eller elektrolytiska processer. Tillståndsplikten gäller inte gjuterier. |

| | | | |
|-----------|-----|---|---|
| 27.100-i | | A | I gjuteri eller annan anläggning smälta eller legera icke-järnmetaller, oavsett om metallerna är återvinningsprodukter eller inte, om produktion av bly eller kadmium är mer än 4 ton per dygn eller mer än 1 000 ton per kalenderår. |
| 27.100-i1 | 104 | | - Mer än 50 000 ton bly eller kadmium per kalenderår. |
| 27.100-i2 | 76 | | - Mer än 10 000 ton men högst 50 000 ton bly eller kadmium per kalenderår. |
| 27.100-i3 | 56 | | - Mer än 1 000 ton men högst 10 000 ton bly eller kadmium per kalenderår. |
| 27.10001 | 6 | U | I gjuteri eller annan anläggning smälta eller legera icke-järnmetaller, oavsett om metallerna är återvinningsprodukter eller inte, om produktion av bly eller kadmium är högst 1 000 ton per kalenderår. |
| 27.101-i | | B | I gjuteri eller annan anläggning smälta eller legera icke-järnmetaller, oavsett om metallerna är återvinningsprodukter eller inte, om produktion är mer än 20 ton per dygn eller mer än 5 000 ton per kalenderår. |
| 27.101-i1 | 68 | | - Mer än 20 000 ton metaller per kalenderår. |
| 27.101-i2 | 60 | | - Mer än 5000 ton men högst 20 000 metaller per kalenderår. |
| 27.110 | | B | Anläggning för att smälta eller legera icke-järnmetaller, oavsett om metallerna är återvinningsprodukter eller inte. Tillståndsplikten gäller inte om verksamheten är tillståndspliktig enligt 13 eller 14 § eller endast avser gjuterier. |
| 27.110-1 | 28 | | - Mer än 1 000 ton men högst 5 000 ton icke-järnmetall eller återvinningsprodukter. |
| 27.110-2 | 20 | | - Högst 1 000 ton icke-järnmetall eller återvinningsprodukter. |
| 27.120 | | B | Anläggning för att yrkesmässig smälta eller raffinera icke-järnmetall ur annan råvara och genom andra processer än de som anges i 11-15 §§. Tillståndsplikten gäller inte gjuterier. |

| | | | |
|----------|----|---|---|
| 27.120-1 | 96 | | - Mer än 80 000 ton per kalenderår. |
| 27.120-2 | 68 | | - Mer än 20 000 ton men högst 80 000 ton per kalenderår. |
| 27.120-3 | 36 | | - Mer än 3 000 ton men högst 20 000 ton per kalenderår. |
| 27.120-4 | 20 | | - Högst 3 000 ton per kalenderår. |
| 27.130 | | B | Anläggning för att gjuta andra metaller än järn, stål, zink, aluminium och magnesium, om produktionen är mer än 50 ton per kalenderår. Tillståndsplikten gäller inte om verksamheten är tillståndspliktig enligt 13 eller 14 §. |
| 27.130-1 | 72 | | - Mer än 20 000 ton per kalenderår. |
| 27.130-2 | 40 | | - Mer än 10 000 ton men högst 20 000 ton per kalenderår. |
| 27.130-3 | 28 | | - Mer än 3 000 ton men högst 10 000 ton per kalenderår. |
| 27.130-4 | 20 | | - Mer än 1 000 ton men högst 3 000 ton per kalenderår. |
| 27.130-5 | 16 | | - Mer än 200 ton men högst 1 000 ton per kalenderår. |
| 27.130-6 | 12 | | - Mer än 50 ton men högst 200 ton per kalenderår. |
| 27.140 | 6 | C | Anläggning för att gjuta andra metaller än järn, stål, zink, aluminium och magnesium, om produktionen är mer än 1 ton per kalenderår. Anmälningsplikten gäller inte om verksamheten är tillståndspliktig enligt 13, 14 eller 17 §. |
| 27.14001 | T | U | Anläggning för att gjuta andra metaller än järn, stål, zink, aluminium och magnesium, om produktionen är högst 1 ton per kalenderår. |

| METALL- OCH PLASTYTBHANDLING, AVFETTNING OCH FÄRGBORTTAGNING | | | |
|--|----|---|---|
| 28.10-i | | B | Anläggning för kemisk eller elektrolytisk ytbehandling av metall eller plast, om behandlingsbaden har en sammanlagd volym av mer än 30 kubikmeter. |
| 28.10-i1 | 36 | | - Verksamheten ger upphov till mer än 10 000 kubikmeter avloppsvatten per kalenderår. |
| 28.10-i2 | 28 | | - Verksamheten ger upphov till mer än 1 000 kubikmeter men högst 10 000 kubikmeter avloppsvatten per kalenderår. |
| 28.10-i3 | 16 | | - Verksamheten ger upphov till mer än 100 kubikmeter men högst 1 000 kubikmeter avloppsvatten per kalenderår. |
| 28.10-i4 | 12 | | - Verksamheten ger upphov till högst 100 kubikmeter avloppsvatten per kalenderår. |
| 28.20 | | B | Anläggning för kemisk eller elektrolytisk ytbehandling av metall eller plast, om 1. behandlingsbaden har en sammanlagd volym av mer än 1 kubikmeter men högst 30 kubikmeter, och 2. verksamheten ger upphov till mer än 10 kubikmeter avloppsvatten per kalenderår. Tillståndsplikten gäller inte betning med betpasta |
| 28.20-1 | 32 | | - Verksamheten ger upphov till mer än 10 000 kubikmeter avloppsvatten per kalenderår. |
| 28.20-2 | 20 | | - Verksamheten ger upphov till mer än 1 000 kubikmeter men högst 10 000 kubikmeter avloppsvatten per kalenderår. |
| 28.20-3 | 9 | | - Verksamheten ger upphov till mer än 100 kubikmeter men högst 1 000 kubikmeter avloppsvatten per kalenderår. |
| 28.20-4 | 9 | | - Verksamheten ger upphov till mer än 10 kubikmeter men högst 100 kubikmeter avloppsvatten per kalenderår. |
| 28.25 | | C | Anläggning för kemisk eller elektrolytisk ytbehandling av metall eller plast. Anmälningsplikten gäller inte betning med betpasta eller om verksamheten är tillståndspliktig enligt 1 eller 2 §. |

| | | | |
|---------|----|---|--|
| 28.25-1 | 6 | | om verksamheten ger upphov till mer än 1 kubikmeter avloppsvatten per kalenderår. |
| 28.25-2 | 2 | | om verksamheten ger upphov till högst 1 kubikmeter avloppsvatten per kalenderår. |
| 28.30 | | B | Anläggning för 1. beläggning med metall på annat sätt än genom kemisk eller elektrolytisk ytbehandling, om verksamheten ger upphov till mer än 10 kubikmeter avloppsvatten per kalenderår, eller 2. våttrumling av annan metall än aluminium eller stål, om verksamheten ger upphov till mer än 10 kubikmeter avloppsvatten per kalenderår. Tillståndsplikten gäller inte beläggning med metall som sker med vakuummetod. |
| 28.30-1 | 32 | | - Mer än 10 000 kubikmeter avloppsvatten per kalenderår. |
| 28.30-2 | 20 | | - Mer än 1 000 kubikmeter men högst 10 000 kubikmeter avloppsvatten per kalenderår. |
| 28.30-3 | 16 | | - Mer än 100 kubikmeter men högst 1 000 kubikmeter avloppsvatten per kalenderår. |
| 28.30-4 | 9 | | - Mer än 10 kubikmeter men högst 100 kubikmeter avloppsvatten per kalenderår. |
| 28.40 | 6 | C | Anläggning för annan beläggning med metall än genom kemisk eller elektrolytisk ytbehandling, om verksamheten ger upphov till mer än 1 kubikmeter avloppsvatten per kalenderår. Anmälningsplikten gäller inte beläggning med metall som sker med vakuummetod eller om verksamheten är tillståndspliktig enligt 4 §. |
| 28.4001 | T | U | Anläggning för 1. beläggning med metall på annat sätt än genom kemisk eller elektrolytisk ytbehandling, om verksamheten ger upphov till högst 1 kubikmeter avloppsvatten per kalenderår, eller 2. våttrumling av annan metall än aluminium eller stål, om verksamheten ger upphov till högst 10 kubikmeter avloppsvatten per kalenderår. |

| | | | |
|---------|----|---|---|
| 28.50 | | B | Anläggning för termisk ytbehandling i form av varmdoppning eller termisk sprutning med en metallförbrukning av mer än 2 ton per kalenderår. Tillståndsplikten gäller inte om verksamheten är tillståndspliktig enligt 15 kap. 3 §. |
| 28.50-1 | 32 | | - Metallförbrukning av mer än 10 000 ton per kalenderår utan uppsamling och filter. |
| 28.50-2 | 20 | | - Metallförbrukning av mer än 1 000 ton men högst 10 000 ton per kalenderår utan uppsamling och filter. |
| 28.50-3 | 12 | | - Metallförbrukning av mer än 100 ton men högst 1 000 ton per kalenderår utan uppsamling och filter. |
| 28.50-4 | 8 | | - Metallförbrukning av mer än 2 ton men högst 100 ton per kalenderår utan uppsamling och filter. |
| 28.50-5 | 20 | | - Metallförbrukning av mer än 10 000 ton per kalenderår med uppsamling och filter. |
| 28.50-6 | 12 | | - Metallförbrukning av mer än 1 000 ton men högst 10 000 ton per kalenderår med uppsamling och filter. |
| 28.50-7 | 8 | | - Metallförbrukning av mer än 100 ton men högst 1 000 ton per kalenderår med uppsamling och filter. |
| 28.50-8 | 6 | | - Metallförbrukning av mer än 2 ton men högst 100 ton per kalenderår med uppsamling och filter. |
| 28.71 | T | C | Blästra mer än 500 kvadratmeter yta. Anmälningsplikten gäller inte om verksamheten är anmälningspliktig enligt 10 §. |
| 28.7101 | T | U | Blästra högst 500 kvadratmeter yta. |
| 28.80 | 20 | B | Anläggning för att med kemiska eller termiska metoder yrkesmässigt ta bort lack eller färg från mer än 50 ton metallgods per kalenderår Tillståndsplikten gäller inte om verksamheten är tillståndspliktig enligt 19 kap. 2 eller 3 §. |
| 28.90 | 12 | C | Anläggning för att med kemiska eller termiska metoder yrkesmässigt ta bort lack eller färg Anmälningsplikten gäller inte om verksamheten är tillståndspliktig enligt 8 § eller 19 kap. 2 eller 3 §. |

| | | | |
|---------|---|---|--|
| 28.95 | | C | <p>Anläggning för</p> <ol style="list-style-type: none"> 1. vattenbaserad avfettning som ger upphov till mer än 10 kubikmeter avloppsvatten per kalenderår, om verksamheten inte är en fordonstvätt eller tillståndspliktig enligt 19 kap. 2, 3, 4 eller 6 §, 2. betning med mer än 50 kilogram betpasta per kalenderår, om verksamheten ger upphov till avloppsvatten, 3. blästring av mer än 500 kvadratmeter yta per kalenderår, 4. våttrumling av mer än 1 ton metaller per kalenderår eller hårdning av mer än 1 ton gods per kalenderår, 5. termisk ytbehandling med en metallförbrukning av mer än 50 kilogram men högst 2 ton per kalenderår, eller 6. metallbeläggning med vakuummetod med en metallförbrukning av mer än 500 kilogram per kalenderår. |
| 28.95-1 | 9 | | - Anläggning för produktion som omfattas av mer än två punkter ovan. |
| 28.95-2 | 6 | | - Anläggning för produktion som omfattas av högst två punkter ovan. |
| 28.9501 | T | U | <p>Anläggning, som omfattas av någon eller några av följande punkter, för</p> <ol style="list-style-type: none"> 1. vattenbaserad avfettning som ger upphov till högst 10 kubikmeter avloppsvatten per kalenderår, om verksamheten inte är fordonstvätt eller tillståndspliktig enligt någon av beskrivningarna i 39.10-39.50, 2. betning med högst 50 kilogram betpasta per kalenderår, om verksamheten ger upphov till avloppsvatten, 3. blästring av högst 500 kvadratmeter yta per kalenderår, 4. våttrumling av högst 1 ton metaller per kalenderår eller hårdning av högst 1 ton gods per kalenderår, 5. termisk ytbehandling med en metallförbrukning av högst 50 kilogram per kalenderår, eller 6. metallbeläggning med vakuummetod, om metallförbrukningen uppgår till högst 500 kilogram per kalenderår. |

| ELEKTRISKA ARTIKLAR | | | |
|--|-----|---|--|
| 31.10 | 96 | A | Anläggning för att tillverka batterier eller ackumulatörer som innehåller kadmium, bly eller kvicksilver. |
| 31.20 | 44 | B | Anläggning för att tillverka batterier eller ackumulatörer som inte innehåller kadmium, bly eller kvicksilver. |
| 31.30 | 8 | C | Anläggning för att tillverka eller reparera ljuskällor som innehåller kvicksilver. |
| 31.40-i | 112 | A | Anläggning för att tillverka grafitelektroder genom bränning eller grafitisering. |
| 31.50 | 112 | A | Anläggning för att tillverka kol- eller grafitelektroder. Tillståndsplikten gäller inte om verksamheten är tillståndspliktig enligt 4 §. |
| 31.60 | 12 | C | Anläggning för att tillverka elektrisk tråd eller elektrisk kabel. |
| METALLBEARBETNING | | | |
| Motorer, turbiner och reaktorer | | | |
| 34.10 | 12 | C | Anläggning för tillverkning av fler än 100 fordonsmotorer per kalenderår. |
| 34.1001 | 2 | U | Anläggning för tillverkning av högst 100 fordonsmotorer per kalenderår. |
| 34.20 | 6 | C | Provbänk för motorer, turbiner eller reaktorer. |
| Motorfordon | | | |
| 34.30 | | B | Anläggning för tillverkning och sammansättning per kalenderår av 1. fler än 25 000 motorfordon med en totalvikt per fordon som uppgår till högst 3,5 ton, eller 2. fler än 1 000 motorfordon med en totalvikt per fordon som uppgår till mer än 3,5 ton. |
| 34.30-1 | 112 | | - Fler än 200 000 motorfordon med en totalvikt per fordon som uppgår till högst 3,5 ton. |

| | | | |
|--|----|---|---|
| 34.30-2 | 80 | | - Fler än 100 000 motorfordon men högst 200 000 motorfordon med en totalvikt per fordon som uppgår till högst 3,5 ton. |
| 34.30-3 | 64 | | - Fler än 50 000 motorfordon men högst 100 000 motorfordon med en totalvikt per fordon som uppgår till högst 3,5 ton. |
| 34.30-4 | 32 | | - Fler än 25 000 motorfordon men högst 50 000 motorfordon med en totalvikt per fordon som uppgår till högst 3,5 ton. |
| 34.30-5 | 80 | | - Fler än 20 000 motorfordon med en totalvikt per fordon som uppgår till mer än 3,5 ton. |
| 34.30-6 | 48 | | - Fler än 5 000 motorfordon men högst 20 000 motorfordon med en totalvikt per fordon som uppgår till mer än 3,5 ton. |
| 34.30-7 | 24 | | - Fler än 1 000 motorfordon men högst 5 000 motorfordon med en totalvikt per fordon som uppgår till mer än 3,5 ton. |
| 34.40 | 20 | C | Anläggning för tillverkning och sammansättning per kalenderår av 1. fler än 100 motorfordon med en totalvikt per fordon som uppgår till högst 3,5 ton, eller 2. fler än 10 motorfordon med en totalvikt per fordon som uppgår till mer än 3,5 ton. Anmälningssplikten gäller inte om verksamheten är tillståndspliktig enligt 3 §. |
| 34.4001 | 4 | U | Anläggning för tillverkning och sammansättning per kalenderår av 1. högst 100 motorfordon med en totalvikt per fordon som uppgår till högst 3,5 ton, eller 2. högst 10 motorfordon med en totalvikt per fordon som uppgår till mer än 3,5 ton. |
| Järnvägsutrustning och flygplan | | | |
| 34.50 | 20 | C | Anläggning för 1. tillverkning av järnvägsutrustning, 2. tillverkning av flygplan, eller |

| | | | |
|---------|----|---|--|
| | | | 3. reparation av flygplan. |
| | | | Maskinell metallbearbetning |
| 34.60 | 72 | A | Anläggning där det förekommer maskinell metallbearbetning med en tillverkningsyta (utom yta för endast montering) större än 100 000 kvadratmeter. |
| 34.70 | | B | Anläggning där det förekommer maskinell metallbearbetning och där total tankvolym för skärvätskor, processoljor och hydrauloljor i metallbearbetningsmaskinerna är större än 20 kubikmeter, om verksamheten inte är tillståndspliktig enligt 3 eller 6 §. Med total tankvolym avses såväl volymen i ett fast centralt system för vätskor som volymen i lösa behållare som är kopplade antingen till metallbearbetningsmaskin eller till öppnade behållare som används för påfyllning av metallbearbetningsmaskin. |
| 34.70-1 | 48 | | - Total tankvolym för skärvätskor, processoljor och hydrauloljor i metallbearbetningsmaskinerna är större än 75 kubikmeter. |
| 34.70-2 | 40 | | - Total tankvolym för skärvätskor, processoljor och hydrauloljor i metallbearbetningsmaskinerna är större än 20 kubikmeter men högst 75 kubikmeter. |
| 34.80 | | C | Anläggning där det förekommer maskinell metallbearbetning och där total tankvolym för skärvätskor, processoljor och hydrauloljor i metallbearbetningsmaskinerna är större än 1 kubikmeter, om verksamheten inte är tillstånds- eller anmälningspliktig enligt 1, 2, 3, 4, 5, 6, 7, 9 eller 10§. Med total tankvolym avses det samma som i 7 § andra stycket. |
| 34.80-1 | 20 | | - Total tankvolym för skärvätskor, processoljor och hydrauloljor i metallbearbetningsmaskinerna är större än 10 kubikmeter men högst 20 kubikmeter. |
| 34.80-2 | 9 | | - Total tankvolym för skärvätskor, processoljor och hydrauloljor i metallbearbetningsmaskinerna är större än 5 kubikmeter men högst 10 kubikmeter. |

| | | | |
|---|-----|---|--|
| 34.80-3 | 6 | | - Total tankvolym för skärvätskor, processoljor och hydrauloljor i metallbearbetningsmaskinerna är större än 1 kubikmeter men högst 5 kubikmeter. |
| 34.8001 | T | U | Anläggning där det förekommer maskinell metallbearbetning och där total tankvolym för skärvätskor, processoljor och hydrauloljor i metallbearbetningsmaskinerna är högst 1 kubikmeter. Med total tankvolym avses det samma som i 7 § andra stycket. |
| | | | Gas- och oljeplattformar |
| 35.10 | 112 | A | Byggande av en plattform som är avsedd att användas vid utvinning av olja eller gas inom havsområden, om verksamheten inte provas enligt 11 kap. miljöbalken. |
| 35.1001 | 56 | U | Plattform för verkstad på vattnet när fråga är om förläggning nära kusten för montering, utrustning, ombyggnad, reparation, underhåll eller liknande åtgärd. |
| | | | Skeppsvarv |
| 35.20 | 6 | C | Skeppsvarv. |
| FÖRBRUKNING AV ORGANISKA LÖSNINGSMEDEL | | | |
| | | | <i>Med förbrukning avses i detta kapitel lösningsmedelstillförseln minskad med den mängd som i tekniskt eller kommersiellt syfte återvinns för återanvändning där även återanvändning av lösningsmedel som bränsle ingår men inte lösningsmedel som slutligt bortskaffas som avfall.</i> |
| 39.10-i | 60 | B | Anläggning för att appretera, trycka, bstryka, avfetta, vattenskyddsimpregnera, limma, måla, rengöra, impregnera eller på annat sätt ytbehandla material, föremål eller produkter, om förbrukningen av organiska lösningsmedel är mer än 150 kilogram per timme eller mer än 200 ton per kalenderår. |
| 39.15 | | B | Anläggning där det per kalenderår förbrukas 1. mer än 5 ton halogenerade organiska lösningsmedel, 2. mer än totalt 25 ton organiska lösningsmedel, |

| | | |
|---------|----|--|
| | | <p>3. mer än 50 ton organiska lösningsmedel i tillverkning av farmaceutiska produkter, eller</p> <p>4. mer än 100 ton organiska lösningsmedel i tillverkning av lack, tryckfärg, lim eller andra beläggingspreparat.</p> <p>Vid tillämpningen av första stycket ska inte sådana organiska lösningsmedel medräknas som omfattas av förordningen (2007:846) om fluorerade växthusgaser och ozonnedbrytande ämnen eller av föreskrifter som har meddelats med stöd av den förordningen.</p> <p>Tillståndsplikten gäller inte om verksamheten är tillståndspliktig enligt 2 §.</p> <p>Tillståndsplikten enligt första stycket 2 gäller inte sjukhus.</p> |
| 39.15-1 | 52 | - 2. mer än totalt 200 ton organiska lösningsmedel |
| 39.15-2 | 44 | - 1. mer än 5 ton halogenerade organiska lösningsmedel, - 2. mer än totalt 50 ton men högst 200 ton organiska lösningsmedel |
| 39.15-3 | 40 | - 2. mer än totalt 25 ton men högst 50 ton organiska lösningsmedel, |
| 39.15-4 | 52 | - 3. mer än 200 ton organiska lösningsmedel i tillverkning av farmaceutiska produkter |
| 39.15-5 | 44 | - 3. mer än 50 ton men högst 200 ton organiska lösningsmedel i tillverkning av farmaceutiska produkter |
| 39.15-6 | 52 | - 4. mer än 200 ton organiska lösningsmedel i tillverkning av lack, tryckfärg, lim eller andra beläggingspreparat. |

| | | | |
|---------|----|---|--|
| 39.15-7 | 44 | | - 4. mer än 100 ton men högst 200 ton organiska lösningsmedel i tillverkning av lack, tryckfärg, lim eller andra beläggningspreparat. |
| 39.30 | 8 | C | <p>Anläggning där organiska lösningsmedel förbrukas per kalenderår med</p> <p>1. mer än 1 ton i ytrenskivning, om lösningsmedlet innehåller någon kemisk produkt, som</p> <p>a) enligt föreskrifter som har meddelats av Kemikalieinspektionen har klassificerats med riskfraserna "misstänks kunna ge cancer" (R40), "kan ge cancer" (R45), "kan ge ärftliga genetiska skador" (R46), "kan ge cancer vid inandning" (R49), "kan ge nedsatt fortplantningsförmåga" (R60) eller "kan ge fosterskador" (R61), eller</p> <p>b) enligt Europaparlamentets och rådets förordning (EG) nr 1272/2008 av den 16 december 2008 om klassificering, märkning och förpackning av ämnen och blandningar, ändring och upphävande av direktiven 67/548/EEG och 1999/45/EG samt ändring av förordning (EG) nr 1907/2006 uppfyller kriterierna för att klassificeras i faroklasserna "cancerogenitet kategori 1A", "cancerogenitet kategori 1B", "cancerogenitet kategori 2", "mutagenitet i könsceller kategori 1A", "mutagenitet i könsceller kategori 1B", "reproduktionstoxicitet kategori 1A", eller "reproduktionstoxicitet kategori 1B",</p> <p>2. mer än 2 ton i annan ytrenskivning,</p> <p>3. mer än 500 kilogram i fordonslackering, eller</p> <p>4. mer än 1 kilogram i kemtvätt.</p> <p>Anmälningsplikten gäller inte om verksamheten är tillståndspliktig enligt 2 eller 3 §.</p> |
| 39.35 | 8 | C | <p>Anläggning där organiska lösningsmedel förbrukas per kalenderår med mer än 500 kilogram i lackering av vägfordon till följd av reparation, underhåll eller dekoration som sker utanför tillverkningsanläggningar.</p> <p>Anmälningsplikten gäller inte om verksamheten är tillståndspliktig enligt 2 eller 3 §.</p> |

| | | | |
|--|----|---|--|
| 39.50 | | C | Anläggning där det per kalenderår förbrukas 1. mer än 1 ton halogenerade organiska lösningsmedel, eller 2. mer än totalt 5 ton organiska lösningsmedel. Anmälningsplikten gäller inte om verksamheten är tillstånds- eller anmälningspliktig enligt 2, 3 eller 4 §. |
| 39.50-1 | 16 | | - 1. Mer än 1 ton halogenerade organiska lösningsmedel förbrukas per kalenderår. |
| 39.50-2 | 16 | | - 2. Mer än totalt 10 ton men högst totalt 25 ton organiska lösningsmedel förbrukas per kalenderår. |
| 39.50-3 | 9 | | - 2. Mer än totalt 5 ton men högst totalt 10 ton organiska lösningsmedel förbrukas per kalenderår. |
| 39.5001 | 6 | U | Anläggning där det per kalenderår förbrukas högst 1 ton halogenerade organiska lösningsmedel. Ej fordonslackering. |
| 39.5002 | 6 | U | Anläggning där det per kalenderår förbrukas mer än 2,5 ton men högst 5 ton organiska lösningsmedel. Ej fordonslackering. |
| 39.5003 | 4 | U | Anläggning där det per kalenderår förbrukas mer än 500 kg men högst 2,5 ton organiska lösningsmedel. Ej fordonslackering. |
| 39.5004 | T | U | Anläggning där det per kalenderår förbrukas högst 500 kg organiska lösningsmedel. |
| HANTERING AV BRÄNSLEN OCH ANDRA KEMISKA PRODUKTER | | | |
| 39.60 | | B | Anläggning för lagring eller annan hantering av 1. gasformiga eller flytande petrokemiska produkter, oljor, petroleumprodukter eller brännbara gaser, om anläggningen har kapacitet för lagring av mer än 50 000 ton vid ett och samma tillfälle eller hantering av mer än 500 000 ton per kalenderår, 2. andra kemiska produkter, om lagringen eller hanteringen omfattar mer än 5 000 ton vid ett och samma tillfälle eller mer än 50 000 ton per kalenderår och produkterna |

| | | |
|---------|----|---|
| | | <p>a) enligt föreskrifter som har meddelats av Kemikalieinspektionen har klassificerats med de riskfraser som ingår i faroklasserna "mycket giftig", "giftig", "frätande", "cancerframkallande", "mutagen", "reproduktionstoxisk" eller "miljöfarlig", eller</p> <p>b) enligt Europaparlamentets och rådets förordning (EG) nr 1272/2008 av den 16 december 2008 om klassificering, märkning och förpackning av ämnen och blandningar, ändring och upphävande av direktiven 67/548/EEG och 1999/45/EG samt ändring av förordning (EG) nr 1907/2006 uppfyller kriterierna för att klassificeras i faroklasserna "akut toxicitet kategori 1", "akut toxicitet kategori 2", "akut toxicitet kategori 3", "specifik organtoxicitet enstaka exponering kategori 1", "specifik organtoxicitet upprepad exponering kategori 1", "frätande för huden kategori 1A", "frätande för huden kategori 1B", "frätande för huden kategori 1C", "cancerogenitet kategori 1A", "cancerogenitet kategori 1B", "cancerogenitet kategori 2", "mutagenitet i könsceller kategori 1A", "mutagenitet i könsceller kategori 1B", "mutagenitet i könsceller kategori 2", "reproduktionstoxicitet kategori 1A", "reproduktionstoxicitet kategori 1B", "reproduktionstoxicitet kategori 2", "farligt för vattenmiljön kategori akut 1", "farligt för vattenmiljön kategori kronisk 1", "farligt för vattenmiljön kategori kronisk 2", "farligt för vattenmiljön kategori kronisk 3", "farligt för vattenmiljön kategori kronisk 4" eller "farligt för ozonskiktet, eller</p> <p>3. andra kemiska produkter än som avses i 1 och 2, om det i anläggningen lagras mer än 200 000 ton vid ett och samma tillfälle.</p> |
| 39.60-1 | 48 | <p>- Anläggning för lagring eller annan hantering enligt punkt 1 om anläggningen har kapacitet för lagring av mer än 500 000 ton vid ett och samma tillfälle eller hantering av mer än 5 000 000 ton per kalenderår,</p> <p>enligt punkt 2 om det i anläggningen lagras mer än 50 000 ton vid ett och samma tillfälle eller hanteras mer än 500 000 ton per kalenderår, eller enligt punkt 3 om det i anläggningen lagras mer än 2 000 000 ton vid ett och samma tillfälle.</p> |
| 39.60-2 | 32 | <p>- Anläggning för lagring eller annan hantering enligt punkt 1 om anläggningen har kapacitet för lagring av mer än 250 000 ton men högst 500 000 ton vid ett och samma tillfälle eller hantering av mer än 2 500 000 ton men högst 5 000 000 ton per kalenderår,</p> |

| | | | |
|---------|----|---|--|
| 39.60-3 | 16 | | <p>enligt punkt 2 om det i anläggningen lagras mer än 25 000 ton men högst 50 000 ton vid ett och samma tillfälle eller hanteras mer än 250 000 ton men högst 500 000 ton per kalenderår, eller</p> <p>enligt punkt 3 om det i anläggningen lagras mer än 1 000 000 ton men högst 2 000 000 ton vid ett och samma tillfälle.</p> <p>- Anläggning för lagring eller annan hantering enligt punkt 1 om anläggningen har kapacitet för lagring av mer än 50 000 ton men högst 250 000 ton vid ett och samma tillfälle eller hantering av mer än 500 000 ton men högst 2 500 000 ton per kalenderår,</p> <p>enligt punkt 2 om det i anläggningen lagras mer än 5 000 ton men högst 25 000 ton vid ett och samma tillfälle eller hanteras mer än 50 000 ton men högst 250 000 ton per kalenderår, eller</p> <p>enligt punkt 3 om det i anläggningen lagras mer än 200 000 ton men högst 1 000 000 ton vid ett och samma tillfälle.</p> |
| 39.70 | 9 | C | <p>Anläggning för lagring av</p> <ol style="list-style-type: none"> 1. gasformiga eller flytande petrokemiska produkter, oljor, petroleumprodukter eller brännbara gaser, om det i anläggningen lagras mer än 5 000 ton vid ett och samma tillfälle, 2. andra kemiska produkter än som avses i 1, om anläggningen avser verksamhet för energiproduktion eller kemisk industri och har kapacitet för lagring av mer än 1 ton vid ett och samma tillfälle och <ol style="list-style-type: none"> a) någon produkt enligt föreskrifter som har meddelats av Kemikalieinspektionen har klassificerats med de riskfraser som ingår i faroklasserna "mycket giftig", "giftig", "frätande", "cancerframkallande", "mutagen", "reproduktionstoxisk" eller "miljöfarlig", eller b) någon produkt enligt förordning (EG) nr 272/2008 uppfyller kriterierna för att klassificeras i faroklasserna "akut toxicitet kategori 1", "akut toxicitet kategori 2", "akut toxicitet kategori 3", "specifik organtoxicitet enstaka exponering kategori 1", "specifik organtoxicitet upprepad exponering kategori 1", "frätande för huden kategori 1A", "frätande för huden kategori 1B", "frätande för huden kategori 1C", "cancerogenitet kategori 1A", "cancerogenitet kategori 1B", "cancerogenitet kategori 2", "mutagenitet i könsceller kategori 1A", |

| | | | |
|---------|---|---|--|
| | | | <p>"mutagenitet i könsceller kategori 1B", "mutagenitet i könsceller kategori 2", "reproduktionstoxicitet kategori 1A", "reproduktionstoxicitet kategori 1B",</p> <p>"reproduktionstoxicitet kategori 2", "farligt för vattenmiljön kategori akut 1", "farligt för vattenmiljön kategori kronisk 1", "farligt för vattenmiljön kategori kronisk 2", "farligt för vattenmiljön kategori kronisk 3", "farligt för vattenmiljön kategori kronisk 4" eller "farligt för ozonskiktet", eller</p> <p>3. andra kemiska produkter än som avses i 1 och 2, om det i anläggningen lagras mer än 50 000 ton vid ett och samma tillfälle.</p> |
| 39.7001 | T | U | <p>Anläggning för lagring av</p> <p>1. gasformiga eller flytande petrokemiska produkter, oljor, petroleumprodukter eller brännbara gaser, om det i anläggningen lagras högst 5 000 ton vid ett och samma tillfälle,</p> <p>2. andra kemiska produkter än som avses i 1, om anläggningen avser verksamhet för energiproduktion eller kemisk industri och har kapacitet för lagring av högst 1 ton vid ett och samma tillfälle och</p> <p>a) någon produkt enligt föreskrifter som har meddelats av Kemikalieinspektionen har klassificerats med de riskfraser som ingår i faroklasserna "mycket giftig", "giftig", "frätande", "cancerframkallande", "mutagen", "reproduktionstoxisk" eller "miljöfarlig", eller</p> <p>b) någon produkt enligt förordning (EG) nr 272/2008 uppfyller kriterierna för att klassificeras i faroklasserna "akut toxicitet kategori 1", "akut toxicitet kategori 2", "akut toxicitet kategori 3", "specifik organotoxicitet enstaka exponering kategori 1", "specifik organotoxicitet upprepad exponering kategori 1", "frätande för huden kategori 1A", "frätande för huden kategori 1B", "frätande för huden kategori 1C", "cancerogenitet kategori 1A", "cancerogenitet kategori 1B", "cancerogenitet kategori 2", "mutagenitet i könsceller kategori 1A",</p> <p>"mutagenitet i könsceller kategori 1B", "mutagenitet i könsceller kategori 2", "reproduktionstoxicitet kategori 1A", "reproduktionstoxicitet kategori 1B",</p> <p>"reproduktionstoxicitet kategori 2", "farligt för vattenmiljön kategori akut 1", "farligt för vattenmiljön kategori kronisk 1", "farligt för vattenmiljön kategori kronisk 2", "farligt för vattenmiljön kategori kronisk 3", "farligt för vattenmiljön kategori kronisk 4" eller "farligt för ozonskiktet", eller</p> <p>3. andra kemiska produkter än som avses i 1 och 2, om det i anläggningen lagras högst 50 000 ton vid ett och samma tillfälle.</p> |

| | | | |
|--|----|---|--|
| 39.80 | 12 | B | Anläggning för lagring av mer än 50 miljoner normalkubikmeter naturgas per kalenderår. Tillståndsplikten gäller inte om verksamheten är tillståndspliktig enligt 1 §. |
| 39.8001 | T | U | Anläggning för lagring av högst 50 miljoner normalkubikmeter naturgas per kalenderår. |
| 39.90 | 4 | C | Anläggning för lagring av mer än 5 000 ton kol, torv eller bränsleflis eller annat träbränsle per kalenderår. |
| 39.9001 | T | U | Anläggning för lagring av högst 5 000 ton kol, torv eller bränsleflis eller annat träbränsle per kalenderår. |
| GAS- OCH VÄTSKEFORMIGA BRÄNSLEN, EL, VÄRME OCH KYLA | | | |
| | | | Med <i>avfall</i> och <i>farligt avfall</i> avses i detta kapitel detsamma som i 15 kap. miljöbalken och avfallsförordningen (2011:927). |
| | | | Anaerob biologisk behandling |
| 40.01 | 28 | B | Anläggning som genom anaerob biologisk behandling av stallgödsel, grödor eller annat biologiskt material producerar mer än 3 000 megawattimmar biogas per kalenderår. Tillståndsplikten gäller även om stallgödseln är avfall och även om det material som inte är stallgödsel består av högst 500 ton icke-farligt avfall per kalenderår. Tillståndsplikten gäller inte om verksamheten är tillståndspliktig enligt 29 kap. 65 §. |
| 40.02 | 12 | C | Anläggning som genom anaerob biologisk behandling av stallgödsel, grödor eller annat biologiskt material producerar biogas. Anmälningsplikten gäller även om stallgödseln är avfall och även om det material som inte är stallgödsel består av högst 500 ton icke-farligt avfall per kalenderår. Anmälningsplikten gäller inte om verksamheten är tillståndspliktig enligt 2 §. |

| Framställning av gas- och vätskeformiga bränslen | | | |
|--|----|---|--|
| 40.05-i | 44 | B | Anläggning för förgasning eller förvätskning av andra bränslen än kol där anläggningen har en kapacitet att överföra 20 megawatt tillförd bränsleeffekt eller mer. |
| 40.15 | 28 | B | Anläggning för att uppgradera eller för att på annat sätt än genom anaerob biologisk behandling tillverka mer än 1 500 megawattimmar gas eller vätskeformigt bränsle per kalenderår. Tillståndsplikten gäller inte om verksamheten är tillståndspliktig enligt 4 § eller 12 kap. 1 eller 2 §. |
| 40.20 | 12 | C | Anläggning för att uppgradera eller för att på annat sätt än genom anaerob biologisk behandling tillverka högst 1 500 megawattimmar gas eller vätskeformigt bränsle per kalenderår. |
| Kärnkraft | | | |
| 40.30 | | A | Kärnkraftsreaktor eller annan kärnreaktor. |
| Förbränning | | | |
| 40.40-i | | A | Anläggning för förbränning med en total installerad tillförd effekt av mer än 300 megawatt. |
| 40.40-i1 | 80 | | - Total installerad tillförd effekt av mer än 300 megawatt. |
| 40.40-i2 | 32 | | - Gasturbin. |
| 40.50-i | | B | Anläggning för förbränning med en total installerad tillförd effekt av minst 50 megawatt men högst 300 megawatt. |
| 40.50-i1 | 52 | | - Total installerad tillförd effekt av mer än 100 megawatt men högst 300 megawatt. |
| 40.50-i2 | 32 | | - Total installerad tillförd effekt av mer än 50 megawatt men högst 100 megawatt. |
| 40.51 | 28 | B | Anläggning för förbränning med en total installerad tillförd effekt av mer än 20 megawatt men mindre än 50 megawatt. |

| | | | |
|---------|----|---|--|
| 40.60 | | C | <p>Anläggning för förbränning med en total installerad tillförd effekt av</p> <p>1. mer än 500 kilowatt men högst 20 megawatt, om annat bränsle används än enbart fossil eldningsolja eller biogen eller fossil bränslegas, eller</p> <p>2. mer än 10 megawatt men högst 20 megawatt, om inget annat bränsle används än fossil eldningsolja eller biogen eller fossil bränslegas.</p> <p>Anmälningsplikten gäller inte om verksamheten är anmälningspliktig enligt 12 § eller avser en stationär förbränningsmotor avsedd endast som reservaggregat vid elavbrott.</p> |
| 40.60-1 | 8 | | - Total installerad tillförd effekt av mer än 5 megawatt men högst 20 megawatt, om annat bränsle används än enbart fossil eldningsolja eller biogen eller fossil bränslegas. |
| 40.60-2 | 4 | | - Total installerad tillförd effekt av mer än 500 kilowatt men högst 5 megawatt, om annat bränsle används än enbart fossil eldningsolja eller biogen eller fossil bränslegas. |
| 40.60-3 | 8 | | - Total installerad tillförd effekt av mer än 10 megawatt men högst 20 megawatt, om inget annat bränsle än fossil eldningsolja eller biogen eller fossil bränslegas. |
| 40.6001 | 2 | U | <p>Anläggning för förbränning med en total installerad tillförd effekt av</p> <p>1. högst 500 kilowatt, om annat bränsle används än enbart fossil eldningsolja eller biogen eller fossil bränslegas, eller</p> <p>2. högst 10 megawatt, om inget annat bränsle används än fossil eldningsolja eller biogen eller fossil bränslegas.</p> |
| 40.70 | 20 | C | Gasturbinanläggning med en total installerad tillförd effekt av högst 20 megawatt. |
| | | | Vindkraft |
| 40.90 | 6 | B | <p>Verksamhet med</p> <p>1. två eller flera vindkraftverk som står tillsammans (gruppstation), om vart och ett av vindkraftverken inklusive rotorblad är högre än 150 meter,</p> |

| | | | |
|----------|----|---|--|
| | | | <p>2. ett vindkraftverk som inklusive rotorblad är högre än 150 meter och står tillsammans med en sådan gruppstation som avses i 1, eller</p> <p>3. ett vindkraftverk som inklusive rotorblad är högre än 150 meter och står tillsammans med ett annat sådant vindkraftverk, om verksamheten påbörjas efter att verksamheten med det andra vindkraftverket påbörjades.</p> |
| 40.95 | 4 | B | <p>Verksamhet med</p> <p>1. sju eller fler vindkraftverk som står tillsammans (gruppstation), om vart och ett av vindkraftverken inklusive rotorblad är högre än 120 meter,</p> <p>2. ett vindkraftverk som inklusive rotorblad är högre än 120 meter och står tillsammans med en sådan gruppstation som avses i 1, eller</p> <p>3. ett eller fler vindkraftverk som vart och ett inklusive rotorblad är högre än 120 meter och står tillsammans med så många andra sådana vindkraftverk att gruppstationen sammanlagt består av minst sju vindkraftverk, om verksamheten påbörjas efter det att verksamheten eller verksamheterna med de andra vindkraftverken påbörjades.</p> <p>Tillståndsplikten gäller inte om verksamheten är tillståndspliktig enligt 13 §.</p> |
| 40.100 | 2 | C | <p>Verksamhet med</p> <p>1. ett vindkraftverk som inklusive rotorblad är högre än 50 meter,</p> <p>2. två eller fler vindkraftverk som står tillsammans (gruppstation), eller</p> <p>3. ett vindkraftverk som står tillsammans med ett annat vindkraftverk, om verksamheten påbörjas efter det att verksamheten med det andra vindkraftverket påbörjades.</p> <p>Anmälningsplikten gäller inte om verksamheten är tillståndspliktig enligt 13 eller 14 §.</p> |
| 40.10001 | T | U | Verksamhet med ett vindkraftverk som inklusive rotorblad är lägre än 50 meter. |
| | | | Värme- och kylanläggningar |
| 40.110 | 12 | C | Värmepump eller kylanläggning för uttag eller tillförsel av värmeenergi från mark, vattenområde, grundvatten eller avloppsvatten för en uttagen eller tillförd effekt av mer än 10 megawatt. |

| | | | |
|---|---|---|---|
| | | | Anmälningsplikten gäller inte uttag eller tillförsel genom vattentäkt. |
| 40.120 | 4 | C | Anläggning för lagring av värme i mark, vattenområde eller i grundvatten för en tillförd energimängd av mer än 3 000 megawattimmar. |
| 40.12001 | T | U | Anläggning för lagring av värme i mark, vattenområde eller i grundvatten för en tillförd energimängd av högst 3 000 megawattimmar. |
| VATTENFÖRSÖRJNING | | | |
| 41.9001 | 9 | U | Vattenverk med kemsteg för mer än 25 000 personer, eller utan kemsteg för mer än 50 000 personer. |
| 41.9002 | 6 | U | Vattenverk med kemsteg för mer än 5 000 personer men högst 25 000 personer, eller utan kemsteg för mer än 5 000 personer men högst 50 000 personer. |
| 41.9003 | 2 | U | Vattenverk för högst 5 000 personer. |
| AVVECKLING AV KÄRNREAKTORER | | | |
| 45.10 | | A | Verksamhet varigenom en kärnkraftsreaktor eller annan kärnreaktor monteras ned eller avvecklas, från det att reaktorn stängs av till dess att reaktorn efter avställningsdrift, servicedrift och rivning har upphört genom att allt kärnbränsle och annat radioaktivt kontaminerat material varaktigt har avlägsnats från anläggningsplatsen. |
| FORDONSSERVICE OCH DRIVMEDELSHANTERING | | | |
| 50.10 | | C | Anläggning för tvättning av <ul style="list-style-type: none"> 1. fler än 5 000 personbilar per kalenderår, 2. fler än 100 tåg eller flygplan per kalenderår, 3. fler än 500 tågvagnar eller lok per kalenderår, eller 4. fler än 1 000 andra motordrivna fordon per kalenderår. |

| | | | |
|---------|---|---|--|
| 50.10-1 | 8 | | <p>- Tvättning av</p> <ol style="list-style-type: none"> 1. fler än 15 000 personbilar per kalenderår, 2. fler än 1 000 tåg eller flygplan per kalenderår, 3. fler än 5 000 tågagnar eller lok per kalenderår, eller 4. fler än 3 000 andra motordrivna fordon per kalenderår. |
| 50.10-2 | 6 | | <p>- Tvättning av</p> <ol style="list-style-type: none"> 1. fler än 5 000 personbilar per kalenderår, 2. fler än 100 tåg eller flygplan per kalenderår, 3. fler än 500 tågagnar eller lok per kalenderår, eller 4. fler än 1 000 andra motordrivna fordon per kalenderår. |
| 50.1001 | 4 | U | <p>Anläggning för tvättning av</p> <ol style="list-style-type: none"> 1. fler än 1 250 personbilar per kalenderår, 2. färre än eller lika med 100 tåg eller flygplan per kalenderår, 3. färre än eller lika med 500 tågagnar eller lok per kalenderår, eller 4. fler än 250 andra motordrivna fordon per kalenderår. |
| 50.1002 | 2 | U | <p>Anläggning för tvättning av</p> <ol style="list-style-type: none"> 1. fler än 250 personbilar per kalenderår, |

| | | | |
|---------|---|---|--|
| | | | 2. fler än 50 andra motordrivna fordon per kalenderår. |
| 50.1003 | T | U | Anläggning för tvättning av 1. högst 250 personbilar per kalenderår, 2. högst 50 andra motordrivna fordon per kalenderår. |
| 50.20 | | C | Anläggning där det per kalenderår hanteras 1. mer än 1 000 kubikmeter flytande motorbränsle, eller 2. mer än 1 miljon normalkubikmeter gas avsedd som motorbränsle. Anmälningsplikten gäller inte om verksamheten är tillstånds- eller anmälningspliktig enligt 20 kap. 1, 2 eller 3 §. |
| 50.20-1 | 8 | | - Anläggning där det per kalenderår hanteras mer än 10 000 kubikmeter flytande motorbränsle. |
| 50.20-2 | 6 | | - Anläggning där det per kalenderår hanteras mer än 5 000 kubikmeter flytande motorbränsle. |
| 50.20-3 | 4 | | - Anläggning där det per kalenderår hanteras mer än 1 000 kubikmeter flytande motorbränsle. |
| 50.20-4 | T | | - Anläggning där det per kalenderår hanteras mer än 1 miljon normalkubikmeter gas avsett som motorbränsle. |
| 50.2001 | T | U | Anläggning där det per kalenderår hanteras högst 1 000 kubikmeter flytande motorbränsle för försäljning. |
| 50.2002 | T | U | Anläggning där det per kalenderår hanteras högst 1 miljon normalkubikmeter gas avsett som motorbränsle för försäljning. |
| 50.2003 | 4 | U | Fordonsverkstad med yrkesmässig reparation av fler än 3000 fordon per år. |
| 50.2004 | 2 | U | Fordonsverkstad med yrkesmässig reparation av fler än 400 men högst 3000 fordon per år. |
| 50.2005 | T | U | Fordonsverkstad med yrkesmässig reparation av högst 400 fordon per år |
| 50.2006 | T | U | Parkeringsyta med oljeavskiljande funktion. |

| | | | |
|-------------------------------|-----|---|--|
| 50.2007 | T | U | Däckverkstad |
| 50.2008 | T | U | Mindre verkstad eller depå |
| 50.2009 | T | U | Åkeriverksamhet |
| HAMNAR OCH FLYGPLATSER | | | |
| Hamnar | | | |
| 63.10 | | B | Gäller för hamn där trafik medges för fartyg med en bruttodräktighet på mer än 1 350. Tillståndsplikten gäller inte 1. hamn för Försvarmakten, eller 2. färjekaj med högst tio planerade fartygsanlöp per kalenderår. |
| 63.10-1 | 128 | | - Hamn med mer än 5 000 anlöp per kalenderår |
| 63.10-2 | 80 | | - Hamn med 2 000 – 5 000 anlöp per kalenderår |
| 63.10-3 | 56 | | - Hamn med 300 – 2 000 anlöp per kalenderår |
| 63.10-4 | 32 | | - Hamn med 50 – 300 anlöp per kalenderår |
| 63.10-5 | 16 | | - Hamn med 10 – 50 anlöp per kalenderår |
| 63.10-6 | 12 | | - Hamn med högst 10 anlöp per kalenderår |
| 63.1001 | 6 | U | Gäller för hamn där trafik medges för fartyg med en bruttodräktighet på högst 1 350. Punkten gäller inte hamn för Försvarmakten. |
| 63.20 | 12 | C | Fiskehamn eller hamn för Försvarmakten. |

| | | | |
|---------|-----|---|---|
| | | | Anmälningsplikten gäller inte fiskehamn som är tillståndspliktig enligt 1 §. |
| 63.2001 | 6 | U | Fritidsbåtshamn, för mer än 600 båtar, med uppläggning eller upptag |
| 63.2002 | 4 | U | Fritidsbåtshamn, för mer än 200 men högst 600 båtar, med uppläggning eller upptag |
| 63.2003 | 2 | U | Fritidsbåtshamn, för mer än 50 men högst 200 båtar, med uppläggning eller upptag |
| 63.2004 | T | U | Fritidsbåtshamn, för högst 50 båtar, med uppläggning eller upptag |
| 63.2005 | T | U | Fritidsbåtshamn utan uppläggning eller upptag |
| | | | Flygplatser |
| 63.30 | | A | Civil flygplats med en instrumentbana som är längre än 1 200 meter. Tillståndsplikten gäller inte flygplats som är tillståndspliktig enligt 4 §. |
| 63.30-1 | 112 | | - Mer än 50 000 landningar per kalenderår. |
| 63.30-2 | 64 | | - Mer än 20 000 landningar men högst 50 000 landningar per kalenderår. |
| 63.30-3 | 48 | | - Mer än 5 000 landningar men högst 20 000 landningar per kalenderår. |
| 63.30-4 | 24 | | - Högst 5 000 landningar per kalenderår. |
| 63.40 | 36 | B | Flottiljflygplats eller civil flygplats med infrastruktur för militär flygverksamhet, om instrumentbanan på flottiljflygplatsen eller den civila flygplatsen är längre än 1 200 meter. |
| 63.4001 | 6 | U | Flottiljflygplats eller civil flygplats med infrastruktur för militär flygverksamhet, om instrumentbanan på flottiljflygplatsen eller den civila flygplatsen är kortare än 1 200 meter. |
| 63.50 | 6 | C | Flygplats för motordrivna luftfartyg där mer än 500 flygrörelser per kalenderår äger rum. Anmälningsplikten gäller inte om flygplatsen är tillståndspliktig enligt 3 eller 4 §. |

| | | | |
|---------------------|----|---|---|
| 63.5001 | T | U | Flygplats för motordrivna luftfartyg där högst 500 flygrörelser per kalenderår äger rum. |
| | | | Annan trafikinfrastruktur |
| 63.10001 | 96 | U | Väganläggning i drift upplåten för allmän trafik, med en sammanlagd trafik med mer än 1 000 miljoner[1] fordonskilometer per kalenderår. |
| 63.10002 | 60 | U | Väganläggning i drift upplåten för allmän trafik, med en sammanlagd trafik med mer än 500 miljoner[2] fordonskilometer per kalenderår. |
| 63.10003 | 48 | U | Väganläggning i drift upplåten för allmän trafik, med en sammanlagd trafik med mer än 100 miljoner[3] fordonskilometer per kalenderår. |
| 63.10004 | T | U | Parkering |
| 63.10101 | 60 | U | Spåranläggning i drift för lokal kollektivtrafik med en sammanlagd spårlängd över 80 kilometer. |
| 63.10102 | 36 | U | Spåranläggning i drift för regional kollektivtrafik eller nationell person och/eller godstrafik med en sammanlagd spårlängd över 30 kilometer. |
| 63.10103 | 16 | U | Övriga spåranläggningar. |
| LABORATORIER | | | |
| 73.10 | 12 | C | Kemiska eller biologiska laboratorier med en total golvyta som är större än 5 000 kvadratmeter. Anmälningssplikten gäller inte laboratorier som 1. ingår i verksamhet som är tillstånds- eller anmälningsspliktig enligt någon annan bestämmelse i denna förordning, 2. är tillstånds- eller anmälningsspliktiga enligt 13 kap. miljöbalken, eller 3. ingår i utbildningslokaler som är anmälningsspliktiga enligt 38 § förordningen (1998:899) om miljöfarlig verksamhet och hälsoskydd. |
| 73.1001 | T | U | Kemiska eller biologiska laboratorier för utbildning med en total golvyta som är större än 5 000 kvadratmeter. |

| | | | |
|----------------------|----|---|---|
| 73.1002 | T | U | Kemiska eller biologiska laboratorier med en total golvyta som är större än 20 kvadratmeter men högst 5 000 kvadratmeter. |
| 73.1003 | T | U | Kemiska eller biologiska laboratorier med en total golvyta som är högst 20 kvadratmeter. |
| TANKRENGÖRING | | | |
| 74.10 | | B | <p>Anläggning för rengöring av cisterner, tankar eller fat som i annan verksamhet än den egna används för förvaring eller transport av kemiska produkter och där någon kemisk produkt,</p> <p>a) enligt föreskrifter som har meddelats av Kemikalieinspektionen har klassificerats med de riskfraser som ingår i faroklasserna "mycket giftig", "giftig", "frätande", "cancerframkallande", "mutagen", "reproduktionstoxisk" eller "miljöfarlig", eller</p> <p>b) enligt Europaparlamentets och rådets förordning (EG) nr 1272/2008 av den 16 december 2008 om klassificering, märkning och förpackning av ämnen och blandningar, ändring och upphävande av direktiven 67/548/EEG och 1999/45/EG samt ändring av förordning (EG) nr 1907/2006 uppfyller kriterierna</p> <p>för att klassificeras i faroklasserna "akut toxicitet kategori 1", "akut toxicitet kategori 2", "akut toxicitet kategori 3", "specifik organtoxicitet enstaka exponering kategori 1", "specifik organtoxicitet upprepad exponering kategori 1", "frätande för huden kategori 1A", "frätande för huden kategori 1B", "frätande för huden kategori 1C", "cancerogenitet kategori 1A", "cancerogenitet kategori 1B", "cancerogenitet kategori 2", "mutagenitet i könsceller kategori 1A", "mutagenitet i könsceller kategori 1B", "mutagenitet i könsceller kategori 2", "reproduktionstoxicitet kategori 1A", "reproduktionstoxicitet kategori 1B", "reproduktionstoxicitet kategori 2", "farligt för vattenmiljön kategori akut 1", "farligt för vattenmiljön kategori kronisk 1", "farligt för vattenmiljön kategori kronisk 2", "farligt för vattenmiljön kategori kronisk 3", "farligt för vattenmiljön kategori kronisk 4" eller "farligt för ozonskiktet".</p> |
| 74.10-1 | 20 | | - Rengöring av cisterner, tankar eller fat som i annan verksamhet än den egna används för förvaring eller transport av mer än 500 kubikmeter per kalenderår. |
| 74.10-2 | 12 | | - Rengöring av cisterner, tankar eller fat som i annan verksamhet än den egna används för förvaring eller transport av högst 500 kubikmeter per kalenderår. |

| | | | |
|--------------------------------|----|---|--|
| 74.20 | 9 | C | Anläggning för rengöring av cisterner, tankar eller fat som används för förvaring eller för transport av kemiska produkter. Anmälningssplikten gäller inte om verksamheten är tillståndspliktig enligt 1 §. |
| HÄLSO- OCH SJUKVÅRD | | | |
| 85.10 | 20 | C | Sjukhus med fler än 200 vårdplatser. |
| 85.1001 | 9 | U | Sjukhus med högst 200 vårdplatser. |
| 85.20 | 8 | C | Anläggning för sterilisering av sjukvårdsartiklar, om etylenoxid används som steriliseringsmedel. |
| 85.3001 | T | U | Tandläkarmottagning. |
| 85.4001 | T | U | Djursjukhus och liknande |
| RENING AV AVLOPPSVATTEN | | | |
| 90.10 | | B | Avloppsreningsanläggning som omfattas av lagen (2006:412) om allmänna vattentjänster och som tar emot avloppsvatten med en föroreningsmängd som motsvarar mer än 2 000 personekvivalenter. |
| 90.10-1 | 64 | | - mottagande av en föroreningsmängd som motsvarar mer än 100 000 personekvivalenter. |
| 90.10-2 | 48 | | - mottagande av en föroreningsmängd som motsvarar mer än 20 000 personekvivalenter men högst 100 000 personekvivalenter. |
| 90.10-3 | 12 | | - mottagande av en föroreningsmängd som motsvarar mer än 2 000 personekvivalenter men högst 20 000 personekvivalenter. |
| 90.11 | | B | Avloppsreningsanläggning med en anslutning av 2 000 personer eller fler. Tillståndsplikten gäller inte om verksamheten är tillståndspliktig enligt 1 §. |
| 90.11-1 | 64 | | - Anslutning av fler än 100 000. |

| | | | |
|---------------|----|---|---|
| 90.11-2 | 48 | | - Anslutning av fler än 20 000 personer men högst 100 000 personer. |
| 90.11-3 | 32 | | - Anslutning av fler än 2 000 personer men högst 20 000 personer. |
| 90.15-i | 48 | B | Avloppsreningsanläggning som tar emot avloppsvatten från en eller flera sådana anläggningar som avses i 1 kap. 2 § industriutsläppsförordningen (2013:250). Tillståndsplikten gäller inte om verksamheten är tillståndspliktig enligt 1 §. |
| 90.16 | | C | Avloppsreningsanläggning som tar emot avloppsvatten med en föroreningsmängd som motsvarar mer än 200 men högst 2 000 personekvivalenter. |
| 90.16-1 | 16 | | -mottagande av en föroreningsmängd som motsvarar mer än 500 personekvivalenter men högst 2000 personekvivalenter. |
| 90.16-2 | 12 | | - mottagande av en föroreningsmängd som motsvarar mer än 200 personekvivalenter men högst 500 personekvivalenter. |
| 90.2001 | 3 | U | Avloppsreningsanläggning som tar emot avloppsvatten med en föroreningsmängd som motsvarar mer än 100 men högst 200 personekvivalenter. Gäller ej markbaserade anläggningar. |
| 90.2002 | 3 | U | Avloppsreningsanläggning som tar emot avloppsvatten med en föroreningsmängd som motsvarar mer än 25 men högst 100 personekvivalenter. Gäller ej markbaserade anläggningar. |
| 90.2003 | T | U | Avloppsledningsnät, inklusive pumpstationer mm |
| AVFALL | | | |
| | | | Med <i>avfall</i> , <i>återvinna avfall</i> , <i>förbereda avfall för återanvändning</i> , <i>materialåtervinna avfall</i> , <i>bortskaffa avfall</i> , <i>samla in avfall</i> och <i>uttjänt bil</i> avses i detta kapitel detsamma som i 15 kap. miljöbalken. |
| | | | Med <i>farligt avfall</i> och <i>deponering</i> avses i detta kapitel detsamma som i avfallsförordningen (2011:927). |
| | | | Med <i>inert avfall</i> avses i detta kapitel detsamma som i 3 a § förordningen (2001:512) om deponering av avfall. |
| | | | Med <i>förbränningsanläggning</i> och <i>samförbränningsanläggning</i> avses i detta kapitel detsamma som i förordningen (2013:253) om förbränning av avfall. |

| Förbränning | | | |
|-------------|-----|---|--|
| 90.180-i | | A | Samförbränningsanläggning där farligt avfall förbränns, om den tillförda mängden farligt avfall är mer än 10 ton per dygn eller mer än 2 500 ton per kalenderår. |
| 90.180-i1 | 160 | | - Den tillförda mängden farligt avfall är mer än 25 000 ton per kalenderår. |
| 90.180-i2 | 112 | | - Den tillförda mängden farligt avfall är mer än 10 000 ton men högst 25 000 ton per kalenderår. |
| 90.180-i3 | 64 | | - Den tillförda mängden farligt avfall är mer än |
| 90.181-i | | A | Avfallsförbränningsanläggning där farligt avfall förbränns, om den tillförda mängden farligt avfall är mer än 10 ton per dygn eller mer än 2 500 ton per kalenderår. |
| 90.181-i1 | 160 | | - Den tillförda mängden farligt avfall är mer än 25 000 ton per kalenderår. |
| 90.181-i2 | 112 | | - Den tillförda mängden farligt avfall är mer än 10 000 ton men högst 25 000 ton per kalenderår. |
| 90.181-i3 | 64 | | - Den tillförda mängden farligt avfall är mer än |
| 90.190 | 24 | B | Samförbränningsanläggning där farligt avfall förbränns, om den tillförda mängden avfall är högst 10 ton per dygn men högst 2 500 ton per kalenderår. |
| 90.191 | 24 | B | Avfallsförbränningsanläggning där farligt avfall förbränns, om den tillförda mängden avfall är högst 10 ton per dygn eller högst 2 500 ton per kalenderår. |
| 90.200-i | 96 | A | Samförbränningsanläggning där icke-farligt avfall förbränns, om den tillförda mängden avfall är mer än 100 000 ton per kalenderår. I den tillförda mängden inräknas inte rent träavfall eller avfall som anges i 17 § 1-3 och 5 i förordningen (2013:253) om förbränning av avfall. |
| 90.201-i | 96 | A | Avfallsförbränningsanläggning där icke-farligt avfall förbränns, om den tillförda mängden avfall är mer än 100 000 ton per kalenderår. |

| | | | |
|----------|----|---|---|
| | | | I den tillförda mängden inräknas inte rent träavfall eller avfall som anges i 17 § 1-3 och 5 i förordningen (2013:253) om förbränning av avfall. |
| 90.210-i | 64 | B | Samförbränningsanläggning där icke-farligt avfall förbränns, om den tillförda mängden avfall är 1. mer än 3 ton per timme, eller 2. mer än 18 000 ton men högst 100 000 ton per kalenderår. I den tillförda mängden inräknas inte rent träavfall eller avfall som anges i 17 § 1-3 och 5 i förordningen (2013:253) om förbränning av avfall. |
| 90.211-i | 64 | B | Avfallsförbränningsanläggning där icke-farligt avfall förbränns, om den tillförda mängden avfall är 1. mer än 3 ton per timme, eller 2. mer än 18 000 ton men högst 100 000 ton per kalenderår. I den tillförda mängden inräknas inte rent träavfall eller avfall som anges i 17 § 1-3 och 5 i förordningen (2013:253) om förbränning av avfall. |
| 90.212-i | 36 | B | Samförbränningsanläggning där animaliskt avfall förbränns om den tillförda mängden avfall är 1. mer än 10 ton per dygn, eller 2. mer än 2 500 ton men högst 18 000 ton per kalenderår. |
| 90.213-i | 36 | B | Avfallsförbränningsanläggning där animaliskt avfall förbränns om den tillförda mängden avfall är 1. mer än 10 ton per dygn, eller 2. mer än 2 500 ton men högst 18 000 ton per kalenderår. |
| 90.220 | | B | Samförbränningsanläggning där icke-farligt avfall förbränns, om den tillförda mängden avfall är 1. högst 3 ton per timme, eller 2. mer än 50 ton men högst 18 000 ton per kalenderår. |

| | | | |
|----------|----|---|---|
| | | | den tillförda mängden inräknas inte rent träavfall eller avfall som anges i 17 § 1-3 och 5 i förordningen (2013:253) om förbränning av avfall. |
| 90.220-1 | 24 | | - Den tillförda mängden avfall är större än 10 000 ton men högst 18 000 ton per kalenderår. |
| 90.220-2 | 16 | | - Den tillförda mängden avfall är större än 1000 ton men högst 10 000 ton per kalenderår. |
| 90.220-3 | 12 | | - Den tillförda mängden avfall är större än 50 ton men högst 1 000 ton per kalenderår. |
| 90.221 | | B | Avfallsförbränningsanläggning där icke-farligt avfall förbränns, om den tillförda mängden avfall är 1. högst 3 ton per timme, eller 2. mer än 50 ton men högst 18 000 ton per kalenderår. I den tillförda mängden inräknas inte rent träavfall eller avfall som anges i 17 § 1-3 och 5 i förordningen (2013:253) om förbränning av avfall. |
| 90.221-1 | 24 | | - Den tillförda mängden avfall är större än 10 000 ton men högst 18 000 ton per kalenderår. |
| 90.221-2 | 16 | | - Den tillförda mängden avfall är större än 1000 ton men högst 10 000 ton per kalenderår. |
| 90.221-3 | 12 | | - Den tillförda mängden avfall är större än 50 ton men högst 1 000 ton per kalenderår. |
| 90.230 | 4 | C | Samförbrännings- eller avfallsförbränningsanläggning där icke-farligt avfall förbränns yrkesmässigt, om den tillförda mängden är högst 50 ton per kalenderår. Anmälningsplikten gäller inte anläggning som endast förbränner rent träavfall eller avfall som anges i 17 § 1-3 och 5 i förordningen (2013:253) om förbränning av avfall |
| 90.23001 | 2 | U | Samförbrännings- eller avfallsförbränningsanläggning där icke-farligt avfall förbränns om den tillförda mängden är högst 50 ton per kalenderår. |

| | | | |
|----------|----|---|--|
| | | | Punkten gäller inte anläggning som endast förbränner rent träavfall eller avfall som anges i 17 § 1-3 och 5 i förordningen (2013:253) om förbränning av avfall |
| | | | Deponering |
| 90.271 | | B | Uppläggning av muddermassa 1. på ett sätt som kan förorena mark, vattenområde eller grundvatten, om föroreningsrisken inte endast är ringa, eller 2. i större mängd än 1 000 ton. |
| 90.271-1 | 24 | | - Där föroreningsrisken inte endast är ringa, eller i större mängd än 2 500 ton. |
| 90.271-2 | 12 | | - Där föroreningsrisken inte endast är ringa, eller i större mängd är 1 000 ton men högst 2 500 ton. |
| 90.281 | 4 | C | Deponering av icke-farliga muddermassor på land längs små sund, kanaler eller vattenvägar som massorna har muddrats från, om 1. mängden massor är högst 1 000 ton, eller 2. föroreningsrisken endast är ringa. |
| 90.28001 | T | U | Uppläggning av snö från gatuhållning. |
| 90.290-i | 96 | A | Deponering av icke-farligt avfall som inte är inert, om den tillförda mängden avfall är mer än 100 000 ton per kalenderår. |
| 90.300-i | | B | Deponering av icke-farligt avfall som inte är inert, om 1. den tillförda mängden är mer än 2 500 ton men högst 100 000 ton avfall per kalenderår, eller 2. mängden avfall som deponeras är mer än 25 000 ton. Tillståndsplikten gäller inte om deponeringen är tillståndspliktig enligt 20 §. |

| | | | |
|-----------|-----|---|--|
| 90.300-i1 | 44 | | - Den tillförda mängden avfall är mer än 20 000 ton men högst 100 000 ton per kalenderår. |
| 90.300-i2 | 24 | | - Den tillförda mängden avfall är mer än 10 000 ton men högst 20 000 ton per kalenderår. |
| 90.300-i3 | 16 | | - Den tillförda mängden avfall är mer än 2 500 ton men högst 10 000 ton per kalenderår. |
| 90.310 | | B | Deponering av icke-farligt avfall. Tillståndsplikten gäller inte om deponeringen är tillstånds- eller anmälningspliktig enligt 18, 19, 20 eller 21 §. - Den tillförda mängden avfall är mer än |
| 90.310-1 | 32 | | 10 000 ton per kalenderår. |
| 90.310-2 | 20 | | - Den tillförda mängden avfall är mer än 2 500 ton men högst 10 000 ton per kalenderår. |
| 90.310-3 | 12 | | - Den tillförda mängden avfall är högst 2 500 ton per kalenderår. |
| 90.320-i | | A | Deponering av farligt avfall, om deponin tillförs mer än 10 000 ton farligt avfall per kalenderår. |
| 90.320-i1 | 180 | | - Den tillförda mängden avfall är mer än 100 000 ton per kalenderår. |
| 90.320-i2 | 128 | | - Den tillförda mängden avfall är mer än 25 000 ton men högst 100 000 ton per kalenderår. |
| 90.320-i3 | 96 | | - Den tillförda mängden avfall är mer än 10 000 ton men högst 25 000 ton per kalenderår |
| 90.330-i | 56 | B | Deponering av farligt avfall, om 1. den tillförda mängden farligt avfall är mer än 2 500 ton men högst 10 000 ton per kalenderår, eller 2. mängden farligt avfall som deponeras är mer än 25 000 ton. Tillståndsplikten gäller inte om deponeringen är tillståndspliktig enligt 23 §. |
| 90.340 | | B | Deponering av farligt avfall, om deponeringen inte är tillståndspliktig enligt 23 eller 24 §. |

| | | | |
|----------|----|---|--|
| 90.340-1 | 32 | | - Den tillförda mängden avfall är mer än 1 000 ton men högst 2 500 ton per kalenderår. |
| 90.340-2 | 12 | | - Den tillförda mängden avfall är högst 1 000 ton per kalenderår. |
| 90.341 | 4 | C | Sluttäckt deponi där sluttäckningen har godkänts enligt 32 § förordningen (2001:512) om deponering av avfall, fram till dess åtgärder inte längre behöver vidtas enligt 33 § samma förordning. |
| 90.34101 | T | U | Sluttäckt deponi som inte omfattas av anmälningsplikt enligt 26 §. |
| | | | Återvinning eller bortskaflande av avfall som uppkommit i egen verksamhet |
| 90.381 | 9 | B | 1. Återvinning av farligt avfall som har uppkommit i egen verksamhet, om mängden avfall är mer än 500 ton men högst 2 500 ton per kalenderår, eller 2. Bortskaflning av farligt avfall som har uppkommit i egen verksamhet, om mängden avfall är högst 2 500 ton per kalenderår. Tillståndsplikten gäller inte om behandling är anmälningspliktig enligt 38 §. |
| 90.383 | 9 | B | Behandling av farligt avfall som har uppkommit i egen verksamhet, om mängden avfall är mer än 2 500 ton per kalenderår. Tillståndsplikten gäller inte om behandling är anmälningspliktig enligt 67 §. |
| 90.391 | 6 | C | Återvinning av farligt avfall som har uppkommit i egen verksamhet, om 1. mängden avfall är högst 500 ton per kalenderår, och 2. behandlingen leder till materialåtervinning |
| | | | Biologisk behandling |
| 90.161 | 12 | B | Behandling av icke-farligt avfall genom biologisk behandling om avfallet inte är park- och trädgårdsavfall och 1. den tillförda mängden avfall är mer än 500 ton men högst 18 750 ton per kalenderår, eller |

| | | | |
|----------|---|---|--|
| | | | <p>2. om behandlingen enbart sker genom anaerob biologisk nedbrytning och den tillförda mängden avfall är mer än 500 ton men högst 25 000 ton per kalenderår</p> <p>Tillståndsplikten gäller inte om behandlingen</p> <p>1. är tillståndspliktig enligt 66 §, eller</p> <p>2. är tillstånds- eller anmälningspliktig enligt 21 kap. 2 eller 3 §</p> |
| 90.171 | | C | <p>Behandling av icke-farligt avfall genom biologisk behandling, om</p> <p>1. avfallet inte är park- och trädgårdsavfall och den tillförda mängden är mer än 10 ton men högst 500 ton per kalenderår, eller</p> <p>2. avfallet är park- och trädgårdsavfall och den tillförda mängden är mer än 50 ton men högst 18 750 ton per kalenderår.</p> <p>Anmälningsplikten gäller inte om behandlingen är tillstånds- eller anmälningspliktig enligt 21 kap. 2 eller 3 §</p> |
| 90.171-1 | 8 | | - Den tillförda mängden annat avfall än park- och trädgårdsavfall är mer än 100 ton men högst 500 ton per kalenderår. |
| 90.171-2 | 6 | | - Den tillförda mängden annat avfall än park- och trädgårdsavfall är mer än 10 ton men högst 100 ton per kalenderår. |
| 90.171-3 | 4 | | - Den tillförda mängden park- och trädgårdsavfall är mer än 50 ton men högst 18 750 ton per kalenderår. |
| 90.17001 | T | U | <p>Behandling av icke-farligt avfall genom biologisk behandling, om</p> <p>1. avfallet inte är park- och trädgårdsavfall och den tillförda mängden är högst 10 ton per kalenderår, eller</p> <p>2. avfallet är park- och trädgårdsavfall och den tillförda mängden är högst 50 ton per kalenderår.</p> |
| | | | Animaliskt avfall |
| 90.241-i | | B | Behandling av animaliskt avfall på annat sätt än genom biologisk behandling eller förbränning, om den tillförda mängden avfall är mer än 10 ton per dygn eller mer än 2 500 ton per kalenderår. |

| | | | |
|---|----|---|---|
| 90.241-i1 | 48 | | - behandla mer än 10 000 ton animaliskt avfall. |
| 90.241-i2 | 24 | | - behandla mer än 2 500 ton men högst 10 000 ton animaliskt avfall. |
| 90.251 | 24 | C | Yrkesmässig behandling av animaliskt avfall på annat sätt än genom biologisk behandling eller förbränning, om den tillförda mängden avfall är högst 10 ton per dygn eller högst 2 500 ton per kalenderår. |
| Återvinning för anläggningsändamål | | | |
| 90.131 | | B | Återvinning av icke-farligt avfall för anläggningsändamål på ett sätt som kan förorena mark, vattenområde eller grundvatten, om föroreningsrisken inte endast är ringa. |
| 90.131-1 | 28 | | - Mer än 10 000 ton totalt upplagda massor på en och samma sammanhängande plats. |
| 90.131-2 | 24 | | - Mer än 2 500 ton men högst 10 000 ton totalt upplagda massor på en och samma sammanhängande plats. |
| 90.131-3 | 20 | | - Mer än 1 000 ton men högst 2 500 ton totalt upplagda massor på en och samma sammanhängande plats. |
| 90.131-4 | 16 | | - Mer än 50 ton men högst 1 000 ton totalt upplagda massor på en och samma sammanhängande plats. |
| 90.131-5 | 12 | | - Högst 50 ton totalt upplagda massor på en och samma sammanhängande plats. |
| 90.141 | T | C | Återvinning av icke-farligt avfall för anläggningsändamål på ett sätt som kan förorena mark, vattenområde eller grundvatten, om föroreningsrisken är ringa. |
| Uppgrävda massor | | | |
| 90.361 | 16 | B | Behandling av farligt avfall som utgörs av uppgrävda massor, om mängden avfall är högst 2 500 ton per kalenderår. Tillståndsplikten gäller inte om behandlingen är tillstånds- eller anmälningspliktig enligt 25 eller 37 §. |
| 90.370 | T | C | Behandling av avfall som utgörs av uppgrävda förorenade massor från den plats där behandlingen sker, om behandlingen pågår under högst en tolv månadersperiod och inte är tillståndspliktig enligt 21, 22, 23, 24 eller 25 §. |

| Konvertering av smittförande avfall | | | |
|-------------------------------------|----|---|---|
| 90.382 | T | C | Konvertera smittförande avfall på ett sjukhus |
| Avvattning | | | |
| 90.375 | 12 | C | Avvattning av icke-farligt avfall, om mängden avfall som behandlas är högst 2 000 ton |
| Mekanisk bearbetning och sortering | | | |
| 90.100 | | B | Återvinning av mer än 10 000 ton icke-farligt avfall per kalenderår genom mekanisk bearbetning. Tillståndsplikten gäller inte 1. för att genom krossning, siktning eller motsvarande mekanisk bearbetning återvinna avfall för byggnads- eller anläggningsändamål, eller 2. om återvinningen är tillståndspliktig enligt 65 §. |
| 90.100-1 | 64 | | - Den hanterade avfallsmängden är större än 50 000 ton per kalenderår. |
| 90.100-2 | 32 | | - Den hanterade avfallsmängden är större än 10 000 ton men högst 50 000 ton per kalenderår. |
| 90.110 | | C | 1. Yrkesmässigt återvinna icke-farligt avfall genom mekanisk bearbetning, om den tillförda mängden avfall är högst 10 000 ton per kalenderår, eller 2. genom krossning, siktning eller motsvarande mekanisk bearbetning återvinna avfall för byggnads- eller anläggningsändamål. |
| 90.110-1 | 16 | | - Den hanterade avfallsmängden är större än 5 000 ton men högst 10 000 ton avfall per kalenderår. |
| 90.110-2 | 12 | | - Den hanterade avfallsmängden är högst 5 000 ton avfall per kalenderår. |
| 90.110-3 | T | | - Tillfällig krossning/återvinning för byggnads- eller anläggningsändamål |

| | | | |
|----------|----|---|---|
| 90.70 | | B | Sortering av icke-farligt avfall, om mängden avfall är mer än 10 000 ton per kalenderår. Tillståndsplikten gäller inte för att sortera avfall för byggnads- eller anläggningsändamål. |
| 90.70-1 | 28 | | - Den hanterade avfallsmängden är mer än 75 000 ton per kalenderår. |
| 90.70-2 | 24 | | - Den hanterade avfallsmängden är mer än 10 000 ton men högst 75 000 ton per kalenderår |
| 90.80 | 9 | C | Sortering av icke-farligt avfall, om mängden avfall är 1. mer än 1 000 ton per kalenderår och avfallet ska användas för byggnads- eller anläggningsändamål, eller 2. mer än 1 000 ton men högst 10 000 ton per kalenderår i andra fall. |
| 90.8001 | T | U | Sortering av icke-farligt avfall, om mängden avfall är högst 1 000 ton per kalenderår. |
| | | | Elavfall |
| 90.90 | 9 | C | Yrkesmässigt sortera, demontera eller på annat sätt behandla avfall som utgörs av elektriska eller elektroniska produkter innan ytterligare behandling. Anmälningssplikten gäller inte behandling av komponenter eller utrustning som innehåller isolerolja. |
| | | | Uttjänta fordon |
| 90.119 | | B | Tömning, demontera eller på annat sätt yrkesmässigt återvinna sådana uttjänta motordrivna fordon som inte omfattas av bilskrotningsförordningen (2007:186). Tillståndsplikten gäller inte om återvinningen är anmälningsspliktig enligt 46 § 2. |
| 90.119-1 | 40 | | - Den hanterade avfallsmängden är större än 10 000 ton per kalenderår. |
| 90.119-2 | 16 | | - Den hanterade avfallsmängden är högst 10 000 ton per kalenderår. |

| | | | |
|---------|----|---|---|
| 90.120 | 15 | C | Tömna, demontera eller på annat sätt yrkesmässigt återvinna 1. uttjänta bilar som omfattas av bilskrotningsförordningen (2007:186), eller 2. andra uttjänta motordrivna fordon vars totalvikt inte överstiger 3 500 kilogram, om fordonen återvinns av en bilskrotare som är auktoriserad enligt bilskrotningsförordningen. |
| | | | Förberedelse för återanvändning |
| 90.29 | T | C | Förbereda avfall för återanvändning |
| | | | Lagring som en del av att samla in avfall |
| 90.30 | | B | Lagring av icke-farligt avfall som en del av att samla in det, om mängden avfall vid något tillfälle är 1. mer än 30 000 ton och avfallet ska användas för byggnads- eller anläggningsändamål, eller 2. mer än 10 000 ton annat icke-farligt avfall i andra fall. |
| 90.30-1 | 28 | | - (1) mer än 300 000 ton och avfallet ska användas för byggnads- eller anläggningsändamål, eller (2) mer än 100 000 ton i andra fall. |
| 90.30-2 | 20 | | - (1) mer än 150 000 ton men högst 300 000 ton och avfallet ska användas för byggnads- eller anläggningsändamål, eller (2) mer än 50 000 ton men högst 100 000 ton i andra fall. |
| 90.30-3 | 16 | | - (1) mer än 30 000 ton men högst 150 000 ton och avfallet ska användas för byggnads- eller anläggningsändamål, eller (2) mer än 10 000 ton men högst 50 000 ton i andra fall. |
| 90.40 | 9 | C | Lagring av icke-farligt avfall som en del av att samla in det, om mängden avfall vid något tillfälle är 1. mer än 10 ton men högst 30 000 ton och avfallet ska användas för byggnads- eller anläggningsändamål, eller 2. mer än 10 ton men högst 10 000 ton annat icke-farligt avfall i andra fall. |
| 90.4001 | 2 | U | Lagring av icke-farligt avfall som en del av att samla in det, om mängden avfall vid något tillfälle är högst 10 ton. |

| | | | |
|---------|----|---|---|
| 90.4002 | T | U | Återvinningsplatser för producentavfall (förpackningar) avsedda för allmänheten |
| 90.50 | | B | Lagring av farligt avfall som en del av att samla in det, om mängden avfall vid något tillfälle är <ol style="list-style-type: none"> 1. mer än 5 ton och utgörs av olja, 2. mer än 30 ton och utgörs av blybatterier, 3. mer än 50 ton och utgörs av elektriska eller elektroniska produkter, 4. mer än 30 ton och utgörs av impregnerat trä, 5. mer än 50 ton och utgörs av motordrivna fordon, eller 6. mer än 1 ton i andra fall. |
| 90.50-1 | 32 | | - Om mängden farligt avfall vid något tillfälle är mer än 50 ton |
| 90.50-2 | 28 | | - Om mängden farligt avfall vid något tillfälle uppgår till <ol style="list-style-type: none"> 6. mer än 10 ton men högst 50 ton annat farligt avfall. |
| 90.50-3 | 20 | | - Om mängden farligt avfall vid något tillfälle uppgår till <ol style="list-style-type: none"> 1. mer än 25 ton men högst 50 ton olja, eller 6. mer än 5 ton men högst 10 ton annat farligt avfall. |
| 90.50-4 | 16 | | - Om mängden farligt avfall vid något tillfälle uppgår till <ol style="list-style-type: none"> 1. mer än 15 ton men högst 25 ton olja, eller 6. mer än 2,5 ton men högst 5 ton annat farligt avfall. |
| 90.50-5 | 9 | | - Om mängden farligt avfall vid något tillfälle uppgår till |

| | | | |
|----------|----|---|---|
| | | | <ol style="list-style-type: none"> 1. mer än 5 ton men högst 15 ton olja, 2. mer än 30 ton men högst 50 ton blybatterier, 4. mer än 30 ton men högst 50 ton impregnerat trä, eller 6. mer än 1 ton men högst 2,5 ton annat farligt avfall. |
| 90.60 | 4 | C | <p>Lagring av farligt avfall som en del av att samla in det, om mängden avfall vid något tillfälle är</p> <ol style="list-style-type: none"> 1. mer än 200 kilogram men högst 5 ton och utgörs av olja, 2. mer än 1 500 kilogram men högst 30 ton och utgörs av blybatterier, 3. mer än 1 ton men högst 50 ton och utgörs av elektriska eller elektroniska produkter, 4. mer än 200 kilogram men högst 30 ton och utgörs av impregnerat trä, 5. högst 50 ton och utgörs av motordrivna fordon, eller 6. mer än 200 kilogram men högst 1 ton i andra fall. |
| 90.6001 | T | U | <p>Lagring av farligt avfall som en del av att samla in det, om mängden avfall vid något tillfälle är</p> <ol style="list-style-type: none"> 1. högst 200 kilogram och utgörs av olja, 2. högst 1 500 kilogram och utgörs av blybatterier, 3. högst 1 ton och utgörs av elektriska eller elektroniska produkter, 4. högst 200 kilogram och utgörs av impregnerat trä, 5. högst 200 kilogram i andra fall. |
| | | | Långtidslagring, djupt bergförvar och underjordsförvar |
| 90.454-i | 96 | A | Underjordsförvara mer än 50 ton farligt avfall. |
| 90.455 | 96 | A | Permanent lagring av kvicksilveravfall med minst 0,1 viktprocent kvicksilver i djupt bergförvar. |

| | | | |
|----------|-----|---|--|
| | | | Tillståndsplikten gäller inte om lagringen är tillståndspliktig enligt 52 §. |
| 90.457 | 52 | A | Underjordsförvara högst 50 ton farligt avfall. |
| 90.458 | 64 | B | Underjordsförvara icke-farligt avfall |
| | | | Lagring i avvaktan på återvinning eller bortskaffande |
| 90.408-i | 32 | B | Lagring av farligt avfall i avvaktan på sådan behandling som kräver tillstånd enligt 5, 6, 7, 8 eller 67 §, om mängden avfall vid något tillfälle är mer än 50 ton. |
| | | | Fartygsåtervinning |
| 90.451 | 144 | A | Återvinning av avfall genom sådant yrkesmässigt omhändertagande av fartyg som omfattas av Europaparlamentets och rådets förordning (EU) nr 1257/2013 av den 20 november 2013 om återvinning av fartyg och om ändring av förordning (EG) nr 1013/2006 och direktiv 2009/16/EG, i den ursprungliga lydelsen. |
| | | | Radioaktivt avfall |
| 90.460 | 80 | A | Behandling av högaktivt radioaktivt avfall, slutförvara radioaktivt avfall eller lagra radioaktivt avfall. |
| 90.470 | 80 | A | Bearbeta, lagra, slutförvara eller på annat sätt hantera använt kärnbränsle, kärnavfall eller annat radioaktivt avfall enligt lagen (1984:3) om kärnteknisk verksamhet eller strålskyddslagen (1988:220), om hanteringen inte är tillståndspliktig enligt 58 §. |
| | | | Lagring och avskiljning av koldioxid |
| 90.480 | 180 | A | Anläggning för geologisk lagring av koldioxid, om mängden koldioxid som är planerad att lagras är mer än 100 000 ton |
| 90.485 | 104 | B | Anläggning för geologisk lagring av koldioxid, om mängden koldioxid som är planerad att lagras är högst 100 000 ton |
| 90.500-i | 104 | B | Avskiljning av koldioxidströmmar för geologisk lagring av koldioxid från industriutsläppsverksamheter som beskrivs i 1 kap 2 § industriutsläppsförordningen (2013:250) |
| 90.510 | 104 | B | Avskiljning av koldioxidströmmar för geologisk lagring av koldioxid från anläggningar som inte är tillståndspliktiga enligt 62 § |
| 90.520 | 9 | C | Börning i syfte att bedöma om en plats är lämplig för geologisk lagring av koldioxid |

| Andra verksamheter med återvinning eller bortskaffande | | | |
|--|----|---|--|
| 90.406-i | 40 | B | <p>Återvinna eller både återvinna och bortskaffa icke-farligt avfall, om den tillförda mängden avfall är mer än 75 ton per dygn eller mer än 18 750 ton per kalenderår och verksamheten avser</p> <ol style="list-style-type: none"> 1. biologisk behandling, 2. behandling innan förbränning eller samförbränning 3. behandling i anläggning för fragmentering av metallavfall, eller 4. behandling av slagg eller aska. <p>Om behandlingen enbart avser anaerob biologisk nedbrytning gäller tillståndsplikten endast om den tillförda mängden avfall är mer än 100 ton per dygn eller mer än 25 000 ton per kalenderår.</p> |
| 90.405-i | 32 | B | <p>Bortskaffa icke-farligt avfall, om den tillförda mängden avfall är mer än 50 ton per dygn eller mer än 12 500 ton per kalenderår och verksamheten avser</p> <ol style="list-style-type: none"> 1. biologisk behandling, 2. fysikalisk-kemisk behandling, 3. behandling innan förbränning eller samförbränning 4. behandling i anläggning för fragmentering av metallavfall, eller 5. behandling av slagg eller aska. |
| 90.435-i | | A | <p>Återvinna eller bortskaffa farligt avfall, om den tillförda mängden avfall är mer än 10 ton per dygn eller mer än 2 500 ton per kalenderår och verksamheten avser</p> <ol style="list-style-type: none"> 1. biologisk behandling, 2. fysikalisk-kemisk behandling, 3. materialåtervinning av lösningsmedel |

| | | | |
|-----------|-----|---|--|
| | | | <p>4. materialåtervinning av oorganiskt material, utom metaller och metallföreningar,</p> <p>5. regenerering av syror eller baser,</p> <p>6. återvinning av komponenter som används till att minska föroreningar,</p> <p>7. återvinning av katalysatorer</p> <p>8. omräffinerig eller annan behandling för återanvändning av olja,</p> <p>9. invallning,</p> <p>10. sammansmältning eller blandning innan behandling i en samförbrännings- eller avfallsförbränningsanläggning eller innan avfallet behandlas enligt någon av de andra punkterna i denna paragraf, eller</p> <p>11. omförpackning innan behandling i en samförbrännings- eller avfallsförbränningsanläggning eller innan behandling av avfall enligt någon av de andra punkterna i denna paragraf.</p> |
| 90.435-i1 | 180 | | - Den tillförda mängden avfall är mer än 25 000 ton per kalenderår. |
| 90.435-i2 | 112 | | - Den tillförda mängden avfall är mer än 10 000 ton men högst 25 000 ton per kalenderår. |
| 90.435-i3 | 52 | | - Den tillförda mängden avfall är mer än 2 500 ton men högst 10 000 ton per kalenderår. |
| 90.410 | 80 | A | <p>Behandling av icke-farligt avfall, om den tillförda mängden avfall är mer än 100 000 ton per kalenderår.</p> <p>Tillståndsplikten gäller inte om behandlingen är tillståndspliktig enligt någon annan bestämmelse i detta kapitel.</p> |
| 90.420 | | B | <p>Behandling av icke-farligt avfall, om den tillförda mängden avfall är mer än 500 ton men högst 100 000 ton per kalenderår.</p> <p>Tillståndsplikten gäller inte om behandlingen är tillståndspliktig enligt någon annan bestämmelse i detta kapitel.</p> |
| 90.420-1 | 64 | | - Den tillförda mängden avfall är mer än 20 000 ton men högst 100 000 ton per kalenderår. |

| | | | |
|----------|-----|---|---|
| 90.420-2 | 40 | | - Den tillförda mängden avfall är mer än 10 000 ton men högst 20 000 ton per kalenderår. |
| 90.420-3 | 24 | | - Den tillförda mängden avfall är mer än 2 500 ton men högst 10 000 ton per kalenderår. |
| 90.420-4 | 16 | | - Den tillförda mängden avfall är mer än 1 000 ton men högst 2 500 ton per kalenderår. |
| 90.420-5 | 12 | | - Den tillförda mängden avfall är mer än 500 ton men högst 1 000 ton per kalenderår. |
| 90.430 | 4 | C | Yrkesmässig behandling av icke-farligt avfall, om den tillförda mängden avfall är högst 500 ton per kalenderår. Anmälningsplikten gäller inte om behandlingen är anmälnings- eller tillståndspliktig enligt någon annan bestämmelse i detta kapitel. |
| 90.440 | | A | Behandling av farligt avfall, om den tillförda mängden avfall är mer än 2 500 ton per kalenderår. Tillståndsplikten gäller inte om behandlingen är tillståndspliktig enligt någon annan bestämmelse i detta kapitel. |
| 90.440-1 | 180 | | - den tillförda mängden avfall är mer än 25 000 ton per kalenderår. |
| 90.440-2 | 112 | | - den tillförda mängden avfall är mer än 10 000 ton men högst 25 000 ton per kalenderår. |
| 90.440-3 | 52 | | - den tillförda mängden avfall är mer än 2 500 ton men högst 10 000 ton per kalenderår. |
| 90.450 | | B | Yrkesmässig behandling av farligt avfall, om den tillförda mängden avfall är högst 2 500 ton per kalenderår. Tillståndsplikten gäller inte om behandlingen är tillståndspliktig enligt någon annan bestämmelse i detta kapitel. |
| 90.450-1 | 44 | | - den tillförda mängden avfall är mer än 1 000 ton men högst 2 500 ton per kalenderår |
| 90.450-2 | 32 | | - den tillförda mängden avfall är mer än 50 ton men högst 1 000 ton per kalenderår |
| 90.450-3 | 16 | | - den tillförda mängden avfall är högst 50 ton per kalenderår |

| SKJUTFÄLT, SKJUTBANOR OCH SPORTANLÄGGNINGAR | | | |
|---|----|---|---|
| 92.10 | 12 | B | Skjutfält för skjutning med grovkalibriga vapen (kaliber större än 20 millimeter) eller för sprängningar av ammunition, minor eller andra sprängladdningar. |
| 92.20 | | C | Skjutbana som är stadigvarande inrättad för skjutning utomhus med skarp ammunition till finkalibriga vapen (kaliber mindre än 20 millimeter) för mer än 5 000 skott per kalenderår. |
| 92.20-1 | 8 | | - Mer än 100 000 skott per kalenderår. |
| 92.20-2 | 6 | | - Mer än 20 000 skott men högst 100 000 skott per kalenderår. |
| 92.20-3 | 2 | | - Mer än 5 000 skott men högst 20 000 skott per kalenderår. |
| 92.2001 | T | U | Skjutbana som är stadigvarande inrättad för skjutning utomhus med skarp ammunition till finkalibriga vapen (kaliber högst 20 millimeter) för högst 5 000 skott per kalenderår. |
| 92.30 | 6 | C | Permanent tävlings-, tränings- eller testbana för motorfordon. |
| 92.10001 | T | U | Golfbana med sammanlagt mer än 18 hål. |
| 92.10002 | T | U | Golfbana med sammanlagt högst 18 hål. |
| 92.10003 | T | U | Golfbana med sammanlagt högst 9 hål. |
| TEXTILTVÄTTERIER | | | |
| 93.10 | 8 | C | Tvätterier för mer än 2 ton tvättgods per dygn. Anmälningssplikten gäller inte om 1. utsläpp av vatten från verksamheten leds till ett avloppsreningsverk som är tillståndspliktigt enligt 28 kap. 1 eller 2 §, eller |

| | | | |
|---|----|---|--|
| | | | 2. verksamheten är anmälningspliktig enligt 19 kap. 4 §. |
| 93.1001 | 6 | U | Tvätterier för mer än 2 ton tvättgods per dygn om utsläpp av vatten från verksamheten leds till ett avloppsreningsverk som är tillståndspliktigt enligt 90.10. |
| 93.1002 | T | U | Tvätterier för högst 2 ton tvättgods per dygn. |
| BEGRAVNINGSVERSAMHET | | | |
| 93.20 | 12 | B | Krematorium. |
| ÖVRIGA MILJÖFARLIGA VERKSAMHETER | | | |
| Lackering m.m. | | | |
| 100.1001 | 9 | U | Förbrukning av mer än 20 ton färg eller lack eller mer än 10 ton pulver per kalenderår. |
| 100.1002 | 4 | U | Förbrukning av minst 4 men högst 20 ton färg eller lack eller minst 2 men högst 10 ton pulver per kalenderår. |
| Hantering av brom- eller fluorkarboner | | | |
| 101.1001 | 9 | U | Omtappning av mer än 1 ton fullständigt halogenerade brom- eller klorfluorkarboner per år. |
| 101.1002 | 4 | U | Omtappning av mer än 100 kg men högst 1 ton fullständigt halogenerade brom- eller klorfluorkarboner per år. |
| 101.1003 | T | U | Omtappning av högst 100 kg fullständigt halogenerade brom- eller klorfluorkarboner per år. |
| 101.1004 | 12 | U | Omtappning av mer än 10 ton ofullständigt halogenerade brom- eller klorfluorkarboner per år. |
| 101.1005 | 4 | U | Omtappning av mer än 1 ton men högst 10 ton ofullständigt halogenerade brom- eller klorfluorkarboner per år. |
| 101.1006 | T | U | Omtappning av högst 1 ton ofullständigt halogenerade brom- eller klorfluorkarboner per år. |

| | | | |
|-------------------------------|---|----|--|
| | | | Försäljning av varor och kemiska produkter |
| 103.1002 | T | U | Försäljning av kemiska produkter |
| 103.1005 | T | U | Försäljning av varor |
| HÄLSOSKYDDSVERSAMHETER | | | |
| | | | Utbildningsverksamhet och liknande |
| 200.10-2 | 6 | C | Gymnasieskola, gymnasiesärskola, grundskola, grundsärskola special-skola, internationell skola med fler än 50 elever. |
| 200.10-3 | 4 | C | Gymnasieskola, gymnasiesärskola, grundskola, grundsärskola special-skola, internationell skola med upp till och med 50 elever. |
| 200.10-4 | T | C | Tillkommande tillsyn för salar med specialundervisning t.ex. kemisal, slöjd, fysiksal. |
| 200.10-6 | 4 | C | Förskola. |
| 200.10-7 | 2 | C | Öppen förskola. |
| 200.10-8 | T | UH | Familjedaghem med tillhörande samlingslokaler |
| | | | Samlingslokaler och liknande |
| 200.20-1 | T | UH | Samlingslokaler, folkhögskola utan boende, universitet och högskolor. |
| 200.20-2 | 4 | C | Fritidshem och öppen fritidsverksamhet som fristående verksamhet. |
| 200.20-3 | T | UH | Fritidsgård och liknande. |
| | | | Skönhetsvård och liknande |
| 200.30-1 | T | UH | Solarium. |
| 200.30-2 | T | UH | Skönhetsvård, hudvård, manikyr, pedikyr. |

| | | | |
|-----------|----|----|--|
| 200.30-3 | T | UH | Frisersalong. |
| | | | Vård och hälsa |
| 200.40-1 | 5 | UH | Lokaler för vård eller annat omhändertagande fler än 10 boende. |
| 200.40-12 | 4 | UH | Lokaler för vård eller annat omhändertagande upp till boende. |
| 200.40-13 | T | UH | Daglig verksamhet/Träffpunkt/ Servicebas |
| 200.40-2 | 2 | C | Fotvård eller akupunktur. |
| 200.40-3 | 4 | C | Tatuering eller piercing (ej håltagning med kassett). |
| 200.40-5 | 2 | C | Övrig anmälningspliktig hygienisk verksamhet. |
| 200.40-6 | T | UH | Övrig hygienisk verksamhet. |
| | | | Idrott och liknande |
| 200.50-1 | 3 | UH | Idrottsanläggning, gym eller motsvarande. |
| 200.50-2 | 4 | C | Bassängbad som är upplåtna åt allmänheten eller som annars används av många människor, 1- 2 bassänger. |
| 200.50-21 | 6 | C | Bassängbad som är upplåtna åt allmänheten eller som annars används av många människor, med 3 - 5 bassänger. |
| 200.50-22 | 10 | C | Bassängbad som är upplåtna åt allmänheten eller som annars används av många människor, med 6 bassänger eller fler. |
| 200.50-3 | 3 | UH | Strandbad. |
| | | | Boende |
| 200.60-1 | 6 | UH | Bostäder med mer än 500 hyreslägenheter. |

| | | | |
|--|---|----|---|
| 200.60-2 | T | UH | Bostäder med högst 500 hyreslägenheter, samt övriga bostäder. |
| 200.60-5 | T | UH | Hotell, kursgård med övernattningsmöjlighet, folkhögskola med bo-ende, vandrarhem, kriminalvård, camping/stuganläggning, övrigt tillfälligt boende. |
| | | | Förvaring av djur |
| 200.70-1 | T | UH | Lokaler för förvaring av djur. |
| TILLSYN ENLIGT STRÅLSKYDDSLAGEN | | | |
| - | 2 | C | Kosmetiskt solarium som upplåts till allmänheten |
| | | | <i>*enligt 10 § Strålsäkerhetsmyndighetens föreskrifter om solarier och artificiella solningsanläggningar (SSMFS 2012:5)</i> |

Uppsala kommuns taxa för offentlig kontroll enligt livsmedelslagstiftningen

Uppsala kommuns taxa för offentlig kontroll enligt livsmedelslagstiftningen

Inledande bestämmelser

1 § Denna taxa gäller avgifter för Uppsala kommuns kostnader för offentlig kontroll, prövning och registrering enligt EU:s bestämmelser inom livsmedelsområdet, livsmedelslagen (2006:804) samt de författningar, inklusive förordning (2006:1166) om avgifter för offentlig kontroll av livsmedel och vissa jordbruksprodukter, som meddelats med stöd av denna lagstiftning. Enligt 3 § livsmedelslagen jämföras med livsmedel

1. vatten, från och med den punkt där det tas in i vattenverken till den punkt där det tappas ur kran till konsument¹, och
2. snus och tuggtobak.

2 § Avgift enligt denna taxa tas ut för

1. registrering av anläggning
2. årlig offentlig kontroll
3. uppföljande kontroll som inte var planerad
4. utredning av klagomål
5. exportkontroll och utfärdande av exportintyg
6. importkontroll
7. offentlig kontroll i övrigt

¹ Där värdena skall iaktas enligt artikel 6 i rådets direktiv 98/83/EG av den 3 november 1998 om kvaliteten på dricksvatten, ändrat genom Europaparlamentets och rådets förordning (EG) nr 1882/2003

3 § Avgift enligt denna taxa tas inte ut för handläggning som föranleds av att beslut enligt livsmedelslagstiftningen överklagas.

4 § Beslut om avgift eller nedsättning av avgift i enskilda fall fattas av miljö- och hälsoskyddsnämnden efter handläggning.

Timavgift

5 § Vid tillämpningen av denna taxa är timavgiften den avgift som kommunfullmäktige bestämt i kronor per timme och som är gällande vid den tidpunkt som handläggning sker. Avgiftsuttag sker i förhållande till den kontrolltid som fastställts för en anläggning eller i förhållande till faktiskt nedlagd kontrolltid i varje ärende eller enligt de andra grunder som anges i taxan. Med kontrolltid avses den sammanlagda tid som varje tjänsteperson vid nämnden har använt för inläsning av ärendet, kontakter med parter, samråd med experter och myndigheter, inspektioner, revisioner, provtagning och kontroller i övrigt. Om den sammanlagda kontrolltiden understiger en halv timme per år tas ingen timavgift ut.

För inspektioner, mätningar och övrig offentlig kontroll eller annan offentlig verksamhet som utförs vardagar mellan klockan 19.00 och 07.00, lördagar, söndagar, julafton, nyårsafton, påskafton, trettondagsafton, midsommarafton och helgdagar, tas avgift ut med 1,5 gånger ordinarie timavgift.

Avgift för registrering

6 § Den som anmäler en livsmedelsanläggning för registrering ska betala en avgift motsvarande 1,5 timmars kontrolltid för årlig offentlig kontroll.

Årlig kontrollavgift

7 § För normal offentlig kontroll av en livsmedelsanläggning enligt 11 § livsmedelslagen (2006:804) ska en fast årlig kontrollavgift betalas. Avgiftens storlek baseras på den kontrolltid Miljö- och hälsoskyddsnämnden beslutat för anläggningen och beräknas på det sätt som anges i bilaga 1. Den årliga kontrollavgiften beräknas genom att kontrolltiden (timmar) multipliceras med timavgiften.

8 § Om en tillämpning av 7 § skulle medföra att kontrolltiden för en anläggning blir uppenbart oriktig i förhållande till det faktiska kontrollbehovet enligt nämndens riskbedömning, ska anläggningen istället tilldelas kontrolltid på grundval av nämndens bedömning av anläggningens kontrollbehov.

9 § Fast årlig avgift omfattar kalenderår och ska betalas i förskott. Den årliga avgiften ska betalas från och med det kalenderår då verksamheten påbörjas. Avgiften ska därefter betalas med helt avgiftsbelopp för varje påbörjat kalenderår. För det kalenderår registrering skett faktureras den årliga kontrollavgiften i

efterskott och beräknas som timavgift enligt 5 § och i förekommande fall enligt 12 §. Avgiften ska därefter betalas med helt avgiftsbelopp för varje påbörjat kalenderår.

Om anläggningen placeras i en annan avgiftsklass eller annars tilldelas en annan kontrolltid, ska den nya avgiften betalas från och med det följande kalenderåret.

Avgiftsskyldigheten upphör från och med det kalenderår som följer efter det år som verksamheten visat nämnden att verksamheten upphört.

10 § Den årliga kontrollavgiften ska betalas av den som äger eller innehar livsmedelsanläggningen vid kalenderårets början.

Avgift för uppföljande kontroll och utredning av klagomål

11 § Livsmedelsföretagare ska för offentlig kontroll som ursprungligen inte var planerad och som har blivit nödvändig efter det att bristande efterlevnad upptäckts under en offentlig kontroll, och utförs för att bedöma omfattningen och konsekvenserna av denna bristande efterlevnad eller för att verifiera att korrigerande åtgärder har vidtagits, betala en avgift för nämndens nedlagda kontrolltid enligt 5 § och för de faktiska kostnaderna för provtagning och analys av prover.

Detsamma gäller för offentlig kontroll som föranleds av ett klagomål som leder till att bristande efterlevnad hos livsmedelsföretagaren kan bekräftas.

Ändring av avgift

12 § Om det finns särskilda skäl med hänsyn till en verksamhets art, omfattning, tillsynsbehov eller övriga omständigheter, får miljö- och hälsoskyddsnämnden i ett enskilt ärende besluta om att ändra avgiften enligt denna taxa.

Avgift exportkontroll

13 § Livsmedelsföretagare ska utöver sådan kontrollavgift som avses i 7 § betala avgift till miljö- och hälsoskyddsnämnden för sådan särskild offentlig kontroll, inklusive utfärdande av exportintyg, som föranleds av införselbestämmelser i tredje land.

Avgiften ska motsvara den faktiska kontrolltid som nämnden nedlagt i ärendet, beräknat enligt 5 §.

Avgift importkontroll

14 § Importör eller dennes ombud ska, utöver sådan kontrollavgift som avses i 7 §, betala avgift till Miljö- och hälsoskyddsnämnden för sådan särskild importkontroll som följer av förordningen (2006:812) om offentlig kontroll av livsmedel som importeras från ett tredje land och de EU-bestämmelser som förordningen kompletterar.

Avgiften ska motsvara den faktiska kontrolltid som nämnden nedlagt i ärendet, beräknat enligt 5 §, och nämndens faktiska kostnader för provtagning och analys av prover

Avgiftens erläggande och verkställighet

15 § Betalning av avgift enligt denna taxa ska ske till Uppsala kommun. Betalning ska ske inom tid som anges i beslutet om avgift eller faktura.

Överklaganden

16 § Nämndens beslut om avgift överklagas till länsstyrelsen.

Denna taxa träder i kraft 1 januari 2021. I ärenden som rör registreringar tillämpas taxan på ärenden som kommer in från och med denna dag.

Plan- och byggnadsnämnden

Avgift: Bygglov

Taxan för 2021 justeras med arbetskostnadsindex vilket fastställs i början av november 2020. Gäller från den 1 januari 2021.

| LÖP NR | TAXAN/AVGIFTEN AVSER | TAXA 2019 KRONOR INKLUSIVE MOMS | TAXA 2020 KRONOR INKLUSIVE MOMS | TAXA 2021 KRONOR INKLUSIVE MOMS | FÖRÄNDRING KRONOR | FÖRÄNDRING PROCENT |
|----------|---|--|--|--|----------------------|-----------------------|
| 1 | EN- OCH TVÅBOSTADSHUS | | | | | |
| | Förhandsbesked | | | | | |
| 1.1 | Förhandsbesked per beviljad bostad | 15 300 | 15 500 | Uppräkn. AKI | | |
| | Ny- och tillbyggnader | | | | | |
| 1.2 | Bygga ett nytt en- eller tvåbostadshus inklusive eventuellt kompletterande bebyggelse och anläggningar i samma ansökan, max 100 kvm (BTA+OPA) | 30 600 | 31 000 | Uppräkn. AKI | | |
| 1.3 | Bygga ett nytt en- eller tvåbostadshus inklusive eventuellt kompletterande bebyggelse och anläggningar i samma ansökan, större än 100 kvm (BTA+OPA) | 44 700 | 45 300 | Uppräkn. AKI | | |
| 1.4 | Reducering av bygglovsavgift i ärenden med gällande förhandsbesked där förhandsbeskedets villkor följs | -7 100 | -7 200 | Uppräkn. AKI | | |
| 1.5 | Tillbyggnad av huvudbyggnad utan tekniskt samråd | 9 400 | 9 600 | Uppräkn. AKI | | |
| 1.6 | Tillbyggnad av huvudbyggnad med tekniskt samråd | 18 800 | 19 100 | Uppräkn. AKI | | |
| 1.7 | Ny- eller tillbyggnad av komplementbyggnad utan tekniskt samråd | 7 100 | 7 200 | Uppräkn. AKI | | |
| 1.8 | Ny- eller tillbyggnad av komplementbyggnad med tekniskt samråd | 11 800 | 12 000 | Uppräkn. AKI | | |
| | Extra teknisk kontroll | | | | | |
| 1.9 | Extra samråd och startbesked utöver det första, per styck | 4 700 | 4 800 | Uppräkn. AKI | | |
| 1.10 | Extra arbetsplatsbesök utöver det första, per styck | 4 700 | 4 800 | Uppräkn. AKI | | |
| 1.11 | Interimistiskt slutbesked utan extra platsbesök, per styck | 5 900 | 6 000 | Uppräkn. AKI | | |

| | | | | |
|--|--|---------------|---------------|--------------|
| 1.12 | Interimistiskt slutbesked med extra platsbesök, per styck | 8 200 | 8 400 | Uppräkn. AKI |
| 1.13 | Byte av kontrollansvarig | 4 700 | 4 800 | Uppräkn. AKI |
| Attefallsåtgärder | | | | |
| 1.14 | Inte bygglovspliktigt komplementbostadshus | 7 700 | 7 800 | Uppräkn. AKI |
| 1.15 | Inte bygglovspliktig komplementbyggnad | 5 300 | 5 400 | Uppräkn. AKI |
| 1.16 | Inte bygglovspliktig tillbyggnad | 7 700 | 7 800 | Uppräkn. AKI |
| 1.17 | Inte bygglovspliktigt inredande av ytterligare bostad (endast enbostadshus) | 8 800 | 8 900 | Uppräkn. AKI |
| 1.18 | Inte bygglovspliktig takkupa | 5 300 | 5 400 | Uppräkn. AKI |
| Ändring av befintliga byggnader | | | | |
| 1.19 | Fasadändring, mindre (ex. fönster, dörrar eller takfönster samt byte av fasadkulör på samma fasadmaterial) | 3 500 | 3 600 | Uppräkn. AKI |
| 1.20 | Fasadändring, större (ex. byte av tak- eller fasadmaterial, ny balkong eller ny takkupa) | 7 100 | 7 200 | Uppräkn. AKI |
| 1.21 | Ändra användning | 15 900 | 16 100 | Uppräkn. AKI |
| 1.22 | Inreda en ny bygglovspliktig bostad | 13 500 | 13 800 | Uppräkn. AKI |
| 1.23 | Inreda lokal för verksamhet | 13 500 | 13 800 | Uppräkn. AKI |
| 1.24 | Ändrad planlösning | 11 200 | 11 300 | Uppräkn. AKI |
| 1.25 | Ändring som innebär att konstruktionen av byggnadens bärande delar berörs | 5 900 | 6 000 | Uppräkn. AKI |
| 1.26 | Underhåll av sådant byggnadsverk med särskilt bevarandevärde som omfattas av skyddsbestämmelser som har beslutats med stöd av 4 kap. 16 § eller 42 § första stycket 5 c plan- och bygglagen eller motsvarande äldre föreskrifter | Timdebitering | Timdebitering | Uppräkn. AKI |
| Tekniska åtgärder | | | | |
| 1.27 | Installation eller väsentlig ändring av en hiss | 4 700 | 4 800 | Uppräkn. AKI |
| 1.28 | Installation eller väsentlig ändring av en eldstad eller rökkanal | 2 400 | 2 400 | Uppräkn. AKI |
| 1.29 | Installation eller väsentlig ändring av anordning för ventilation | 5 900 | 6 000 | Uppräkn. AKI |

| | | | | | | |
|--------------------------------------|---|---|---|---|-------------------------|--------------------------|
| 1.30 | Installation eller väsentlig ändring av anläggning för vattenförsörjning eller avlopp i en byggnad eller inom en tomt | 5 900 | 6 000 | Uppräkn. AKI | | |
| 1.31 | Ändring av byggnad som väsentligt påverkar brandskyddet i byggnaden | 10 000 | 10 100 | Uppräkn. AKI | | |
| 1.32 | Grundförstärkning | 15 300 | 15 500 | Uppräkn. AKI | | |
| 1.33 | Installation eller väsentlig ändring av fettavskiljare | 4 700 | 4 800 | Uppräkn. AKI | | |
| Markåtgärder, murar och plank | | | | | | |
| 1.34 | Marklov och förberedande marklov inför bygglov | 6 500 | 6 600 | Uppräkn. AKI | | |
| 1.35 | Mur eller plank | 7 700 | 7 800 | Uppräkn. AKI | | |
| LÖPNR | TAXAN/AVGIFTEN AVSER | TAXA 2019KRONOR INKLUSIVE MOMS | TAXA 2020KRONOR INKLUSIVE MOMS | TAXA 2021KRONOR INKLUSIVE MOMS | FÖRÄNDRINGKRONOR | FÖRÄNDRINGPROCENT |
| Rivning (bygglov och anmälan) | | | | | | |
| 1.36 | Rivning utan tekniskt samråd | 6 500 | 6 600 | Uppräkn. AKI | | |
| 1.37 | Rivning med tekniskt samråd | 11 200 | 11 400 | Uppräkn. AKI | | |
| 1.38 | Rivning i samma ansökan som bygglov | 4 700 | 4 800 | Uppräkn. AKI | | |
| 1.39 | Anmälan om rivning utan tekniskt samråd | 6 500 | 6 600 | Uppräkn. AKI | | |
| 1.40 | Anmälan om rivning med tekniskt samråd | 11 200 | 11 400 | Uppräkn. AKI | | |
| Kartor | | | | | | |
| 1.41 | Nybyggnadskarta | 9 100 | 9 200 | Uppräkn. AKI | | |
| 1.42 | Förenklad nybyggnadskarta och baskarta med fältkontroll | 50% av kostnaden för motsvarande nybyggnadskarta enligt tabell 1.41 | 50% av kostnaden för motsvarande nybyggnadskarta enligt tabell 1.41 | | | |
| 1.43 | Kontroll av karta enligt 1.40 och 1.42 | Timdebitering | Timdebitering | Uppräkn. AKI | | |

| | | | | |
|--|---|---|---|--------------|
| 1.44 | Uppdatering av karta enligt 1.40 och 1.42 | Timdebitering | Timdebitering | Uppräkn. AKI |
| Utstakning (moms tillkommer) | | | | |
| 1.45 | Startavgift för åtgärder som avser nybyggnad av en- och tvåbostadshus (max 4 punkter) | 8 800 | 8 900 | Uppräkn. AKI |
| 1.46 | Startavgift för tillbyggnader och komplementbyggnader (max 4 punkter) | 5 300 | 5 400 | Uppräkn. AKI |
| 1.47 | Tillägg per utstakningspunkt utöver de 4 första punkterna | 200 | 200 | Uppräkn. AKI |
| 1.48 | Grovutstakning | 80% av kostnaden för motsvarande utstakning enligt tabell 1.46, 1.47 och 1.48 | 80% av kostnaden för motsvarande utstakning enligt tabell 1.46, 1.47 och 1.48 | |
| 1.49 | Utstakning per ytterligare utstakningstillfälle utöver det första tillfället | 60% av kostnaden för motsvarande utstakning enligt tabell 1.46, 1.47 och 1.48 | 60% av kostnaden för motsvarande utstakning enligt tabell 1.46, 1.47 och 1.48 | |
| Lägeskontroll (moms tillkommer) | | | | |
| 1.50 | Startavgift (max 4 punkter) | 4 700 | 4 800 | Uppräkn. AKI |
| 1.51 | Tillägg per punkt utöver startavgift | 100 | 100 | Uppräkn. AKI |

| | | | | |
|------|---|--|--|--|
| 1.52 | Tillbyggnader max 15 kvm om tillbyggnaden är placerad längre än 4,5 meter från närmaste fastighetsgräns | 50% av kostnaden för motsvarande nybyggnadskarta enligt tabell 1.50 och 1.51 | 50% av kostnaden för motsvarande nybyggnadskarta enligt tabell 1.50 och 1.51 | |
|------|---|--|--|--|

2 FLERBOSTADSHUS OCH BYGGNADER FÖR VERKSAMHETER (EXEMPELVIS AFFÄRSHUS, LAGER, INDUSTRI, STALL, MARKPARKERING)

Förhandsbesked

| | | | | |
|-----|---|--------|--------|--------------|
| 2.1 | Förhandsbesked per beviljad bostad | 15 300 | 15 500 | Uppräkn. AKI |
| 2.2 | Förhandsbesked för andra byggnader och anläggningar än bostadshus | 24 700 | 25 100 | Uppräkn. AKI |

Ny- och tillbyggnader

| | | | | |
|------|---------------------------|---------|---------|--------------|
| 2.3 | 0-50 kvm (BTA+OPA) | 10 600 | 10 700 | Uppräkn. AKI |
| 2.4 | 51-100 kvm (BTA+OPA) | 16 500 | 16 700 | Uppräkn. AKI |
| 2.5 | 101-200 kvm (BTA+OPA) | 37 700 | 38 200 | Uppräkn. AKI |
| 2.6 | 201-400 kvm (BTA+OPA) | 49 400 | 50 100 | Uppräkn. AKI |
| 2.7 | 401-700 kvm (BTA+OPA) | 69 600 | 70 400 | Uppräkn. AKI |
| 2.8 | 701-1000 kvm (BTA+OPA) | 97 300 | 98 600 | Uppräkn. AKI |
| 2.9 | 1001-2000 kvm (BTA+OPA) | 138 500 | 140 200 | Uppräkn. AKI |
| 2.10 | 2001-3000 kvm (BTA+OPA) | 171 700 | 173 900 | Uppräkn. AKI |
| 2.11 | 3001-4000 kvm (BTA+OPA) | 206 100 | 208 700 | Uppräkn. AKI |
| 2.12 | 4001-6000 kvm (BTA+OPA) | 261 700 | 265 100 | Uppräkn. AKI |
| 2.13 | 6001-8000 kvm (BTA+OPA) | 314 000 | 318 100 | Uppräkn. AKI |
| 2.14 | 8001-11000 kvm (BTA+OPA) | 408 300 | 413 500 | Uppräkn. AKI |
| 2.15 | 11001-15000 kvm (BTA+OPA) | 530 800 | 537 500 | Uppräkn. AKI |

| LÖPNR | TAXAN/AVGIFTEN AVSER | TAXA 2019KRONOR INKLUSIVE MOMS | TAXA 2020KRONOR INKLUSIVE MOMS | TAXA 2021KRONOR INKLUSIVE MOMS | FÖRÄNDRINGKRONOR | FÖRÄNDRINGPROCENT |
|---|---|---|---|---|------------------|-------------------|
| 2.16 | Därutöver för varje 5000-intervall kvm (BTA+OPA) | 87 100 | 88 300 | Uppräkn. AKI | | |
| Extra teknisk kontroll | | | | | | |
| 2.17 | Extra samråd och startbesked utöver det första, per styck | 7 100 | 7 200 | Uppräkn. AKI | | |
| 2.18 | Extra arbetsplatsbesök, utöver det första, per styck | 9 400 | 9 500 | Uppräkn. AKI | | |
| 2.19 | Interimistiskt slutbesked utan extra platsbesök, per styck | 7 100 | 7 200 | Uppräkn. AKI | | |
| 2.20 | Interimistiskt slutbesked med extra platsbesök, per styck | 17 700 | 17 900 | Uppräkn. AKI | | |
| 2.21 | Byte av kontrollansvarig | 4 700 | 4 800 | Uppräkn. AKI | | |
| Ändringar i befintliga byggnader | | | | | | |
| 2.22 | Mindre fasadändring, (ex. fönsterbyten, en mindre takkupa, renovering av en balkong, en ny balkong, en balkonginglasning, eller en takterrass) | 7 100 | 7 200 | Uppräkn. AKI | | |
| 2.23 | Större fasadändring, (flera mindre takkupor, byte av fasad- eller takmaterial flera nya balkonger, inglasning samt renovering av flera balkonger eller tilläggsisolering) | 15 300 | 15 500 | Uppräkn. AKI | | |
| 2.24 | Stora takkupor | Enligt area i tabell 2.3-2.16 | Enligt area i tabell 2.3-2.16 | | | |
| 2.25 | Ändrad användning mindre än 100 kvm (BTA+OPA) | 10 600 | 10 800 | Uppräkn. AKI | | |
| 2.26 | Ändrad användning 100 kvm och större (BTA+OPA) | Enligt area i tabell 2.3-2.16 | Enligt area i tabell 2.3-2.16 | | | |
| 2.27 | Inreda som mest 4 ytterligare bostäder | 29 500 | 29 800 | Uppräkn. AKI | | |
| 2.28 | Inreda 5-10 ytterligare bostäder | 57 700 | 58 500 | Uppräkn. AKI | | |
| 2.29 | Inreda fler än 10 bostäder | Enligt area i tabell 2.3-2.16 | Enligt area i tabell 2.3-2.16 | | | |
| 2.30 | Inreda ytterligare lokal för verksamhet | Enligt area i tabell 2.3-2.16 | Enligt area i tabell 2.3-2.16 | | | |

| | | | | |
|--------------------------------------|--|-------------------------------|-------------------------------|--------------|
| 2.31 | Ändrad planlösning mindre än 100 kvm (BTA+OPA) | 8 200 | 8 400 | Uppräkn. AKI |
| 2.32 | Ändrad planlösning 100 och större (BTA+OPA) | Enligt area i tabell 2.3-2.16 | Enligt area i tabell 2.3-2.16 | |
| 2.33 | Ändring som innebär att konstruktionen av byggnadens bärande delar berörs utan tekniskt samråd | 5 900 | 6 000 | Uppräkn. AKI |
| 2.34 | Ändring som innebär att konstruktionen av byggnadens bärande delar berörs med tekniskt samråd | 18 800 | 19 100 | Uppräkn. AKI |
| 2.35 | Underhåll av sådant byggnadsverk med särskilt bevarandevärde som omfattas av skyddsbestämmelser som har beslutats med stöd av 4 kap. 16 § eller 42 § första stycket 5 c plan- och bygglagen eller motsvarande äldre föreskrifter | Timdebitering | Timdebitering | Uppräkn. AKI |
| Tekniska åtgärder | | | | |
| 2.36 | Installation eller väsentlig ändring av en hiss | 11 800 | 11 900 | Uppräkn. AKI |
| 2.37 | Installation eller väsentlig ändring av en eldstad eller rökkanal | 2 400 | 2 400 | Uppräkn. AKI |
| 2.38 | Installation eller väsentlig ändring av anordning för ventilation | 13 000 | 13 100 | Uppräkn. AKI |
| 2.39 | Installation eller väsentlig ändring av anläggning för vattenförsörjning eller avlopp inom en enskild lägenhet eller verksamhet | 8 200 | 8 400 | Uppräkn. AKI |
| 2.40 | Installation eller väsentlig ändring av anläggning för vattenförsörjning eller avlopp (stamreovering) | 23 600 | 23 900 | Uppräkn. AKI |
| 2.41 | Ändring av byggnad som väsentligt påverkar brandskyddet i byggnaden | 18 800 | 19 100 | Uppräkn. AKI |
| 2.42 | Grundförstärkning | 28 300 | 28 600 | Uppräkn. AKI |
| 2.43 | Installation eller väsentlig ändring av fettavskiljare | 4 700 | 4 800 | Uppräkn. AKI |
| Markåtgärder, murar och plank | | | | |
| 2.44 | Marklov inom område med areal om 1-500 kvm | 5 300 | 5 400 | Uppräkn. AKI |
| 2.45 | Marklov inom område med areal om 501-2000 kvm | 9 400 | 9 600 | Uppräkn. AKI |
| 2.46 | Marklov inom område med areal större än 2000 kvm | 18 900 | 19 100 | Uppräkn. AKI |

| 2.47 | Marklov för förberedande åtgärder inför bygglov, oavsett storlek | 18 900 | 19 100 | Uppräkn. AKI | | |
|--------------------------------------|--|---|---|---|------------------|-------------------|
| 2.48 | Mur eller plank avsett för en enskild lägenhet | 6 500 | 6 600 | Uppräkn. AKI | | |
| 2.49 | Flera murar eller plank samt murar och plank avsedda för flerbostadshus och verksamheter | Timdebitering | Timdebitering | Uppräkn. AKI | | |
| 2.50 | Parkeringsplatser för 1-5 bilar | 8 200 | 8 400 | Uppräkn. AKI | | |
| 2.51 | Parkeringsplatser för fler än 5 bilar | 18 900 | 19 100 | Uppräkn. AKI | | |
| Rivning (bygglov och anmälan) | | | | | | |
| 2.52 | Rivning utan tekniskt samråd | 7 100 | 7 200 | Uppräkn. AKI | | |
| 2.53 | Rivning med tekniskt samråd | 24 700 | 25 100 | Uppräkn. AKI | | |
| 2.54 | Rivning av en i samma ansökan som bygglov | 4 700 | 4 800 | Uppräkn. AKI | | |
| 2.55 | Anmälan om rivning utan tekniskt samråd | 7 100 | 7 200 | Uppräkn. AKI | | |
| 2.56 | Anmälan om rivning med tekniskt samråd | 24 700 | 25 100 | Uppräkn. AKI | | |
| LÖPNR | TAXAN/AVGIFTEN AVSER | TAXA 2019KRONOR INKLUSIVE MOMS | TAXA 2020KRONOR INKLUSIVE MOMS | TAXA 2021KRONOR INKLUSIVE MOMS | FÖRÄNDRINGKRONOR | FÖRÄNDRINGPROCENT |
| Kartor | | | | | | |
| 2.57 | Nybyggnadskarta där fastighetens yta är max 3000 kvm | 12 100 | 12 200 | Uppräkn. AKI | | |
| 2.58 | Kostnadstillägg där det behövs en nybyggnadskarta och där kartan ska täcka en yta som är större än 3000 kvm. Ett tillägg per påbörjad 3000 kvm utöver de 3000 första | 8 200 | 8 400 | Uppräkn. AKI | | |

| | | | | |
|--|--|---|---|--------------|
| 2.59 | Förenklad nybyggnadskarta och baskarta med fältkontroll | 50% av kostnaden för motsvarande nybyggnadskarta enligt tabell 2.57 och 2.58 | 50% av kostnaden för motsvarande nybyggnadskarta enligt tabell 2.57 och 2.58 | |
| 2.60 | Kontroll av karta enligt 2.55 och 2.57 | Timdebitering | Timdebitering | Uppräkn. AKI |
| 2.61 | Uppdatering av karta enligt 2.55 och 2.57 | Timdebitering | Timdebitering | Uppräkn. AKI |
| Utstakning (moms tillkommer) | | | | |
| 2.62 | Startavgift för huvudbyggnad (max 4 punkter) | 10 600 | 10 700 | Uppräkn. AKI |
| 2.63 | Startavgift för tillbyggnader och komplementbyggnader (max 4 punkter) | 5 300 | 5 400 | Uppräkn. AKI |
| 2.64 | Tillägg per utstakningspunkt utöver de 4 första punkterna | 200 | 200 | Uppräkn. AKI |
| 2.65 | Grovutstakning | 80% av kostnaden för motsvarande utstakning enligt tabell 2.62, 2.63 och 2.64 | 80% av kostnaden för motsvarande utstakning enligt tabell 2.62, 2.63 och 2.64 | |
| 2.66 | Utstakning per ytterligare utstakningstillfälle utöver det första tillfället | 60% av kostnaden för motsvarande utstakning enligt tabell 2.62, 2.63 och 2.64 | 60% av kostnaden för motsvarande utstakning enligt tabell 2.62, 2.63 och 2.64 | |
| Lägeskontroll (moms tillkommer) | | | | |
| 2.67 | Startavgift (max 4 punkter) | 4 700 | 4 800 | Uppräkn. AKI |

| | | | | |
|----------|---|---|---|--------------|
| 2.68 | Tillägg per punkt utöver startavgift | 100 | 100 | Uppräkn. AKI |
| 2.69 | Tillbyggnader max 15 kvm om tillbyggnaden är placerad längre än 4,5 meter från närmaste fastighetsgräns | 50% av avgiften motsvarande lägeskontroll enligt tabell 2.67 och 2.68 | 50% av avgiften motsvarande lägeskontroll enligt tabell 2.67 och 2.68 | Uppräkn. AKI |
| 3 | ÖVRIGA BYGGNADER OCH ANLÄGGNINGAR | | | |
| | Förhandsbesked | | | |
| 3.1 | Förhandsbesked | 24 700 | 25 100 | Uppräkn. AKI |
| | Ny- och tillbyggnader | | | |
| 3.2 | En transformatorstation | 11 800 | 11 900 | Uppräkn. AKI |
| 3.3 | Nybyggnad av kolonistuga inklusive eventuell bod | 4 100 | 4 200 | Uppräkn. AKI |
| 3.4 | Tillbyggnad av kolonistuga eller nybyggnad av bod vid kolonistuga | 2 400 | 2 400 | Uppräkn. AKI |
| 3.5 | Ett upplag eller en materialgård | 14 200 | 14 300 | Uppräkn. AKI |
| 3.6 | En fast cistern och andra fasta anläggningar för kemiska produkter som är hälso- och miljöfarliga och för varor som kan medföra brand eller andra olyckshändelser | 11 800 | 11 900 | Uppräkn. AKI |
| 3.7 | En nöjespark, djurpark, idrottsplats (dock ej arena), skidbacke med lift, kabinbana, campingplats, skjutbana, småbåtshamn, friluftsbad, motorbana och golfbana | Timdebitering | Timdebitering | Uppräkn. AKI |
| 3.8 | En radio- eller telemast eller ett torn | 28 300 | 28 600 | Uppräkn. AKI |
| 3.9 | Begravningsplats | 23 600 | 23 900 | Uppräkn. AKI |
| 3.10 | En tunnel eller ett bergrum | 31 800 | 32 200 | Uppräkn. AKI |
| 3.11 | Nybyggnad eller väsentlig ändring av ett vindkraftverk | 61 200 | 62 100 | Uppräkn. AKI |
| | Extra teknisk kontroll | | | |
| 3.12 | Extra samråd och startbesked utöver det första, per styck | 7 100 | 7 200 | Uppräkn. AKI |
| 3.13 | Extra arbetsplatsbesök, utöver det första, per styck | 9 400 | 9 500 | Uppräkn. AKI |

| 3.14 | Interimistiskt slutbesked utan extra platsbesök, per styck | 7 100 | 7 200 | Uppräkn. AKI | | |
|--|---|---|---|---|------------------|-------------------|
| 3.15 | Interimistiskt slutbesked med extra platsbesök, per styck | 17 700 | 17 900 | Uppräkn. AKI | | |
| 3.16 | Byte av kontrollansvarig | 4 700 | 4 800 | Uppräkn. AKI | | |
| LÖPNR | TAXAN/AVGIFTEN AVSER | TAXA 2019KRONOR INKLUSIVE MOMS | TAXA 2020KRONOR INKLUSIVE MOMS | TAXA 2021KRONOR INKLUSIVE MOMS | FÖRÄNDRINGKRONOR | FÖRÄNDRINGPROCENT |
| Ändringar i befintliga byggnader och anläggningar | | | | | | |
| 3.17 | Fasadändring | 7 100 | 7 200 | Uppräkn. AKI | | |
| 3.18 | Ändrad användning | 14 200 | 14 300 | Uppräkn. AKI | | |
| 3.19 | Ändrad planlösning | 11 800 | 11 900 | Uppräkn. AKI | | |
| 3.20 | Ändring som innebär att konstruktionen av byggnadens eller anläggningens bärande delar berörs | 9 400 | 9 500 | Uppräkn. AKI | | |
| Tekniska åtgärder | | | | | | |
| 3.21 | Installation eller väsentlig ändring av en hiss | 11 800 | 11 900 | Uppräkn. AKI | | |
| 3.22 | Installation eller väsentlig ändring av en eldstad eller rökanal | 2 400 | 2 400 | Uppräkn. AKI | | |
| 3.23 | Installation eller väsentlig ändring av anordning för ventilation | 13 000 | 13 100 | Uppräkn. AKI | | |
| 3.24 | Installation eller väsentlig ändring av anläggning för vattenförsörjning eller avlopp | 23 600 | 23 900 | Uppräkn. AKI | | |
| 3.25 | Ändring av byggnad som väsentligt påverkar brandskyddet i byggnaden eller anläggningen | 18 800 | 19 100 | Uppräkn. AKI | | |
| 3.26 | Grundförstärkning | 28 300 | 28 600 | Uppräkn. AKI | | |
| 3.27 | Installation eller väsentlig ändring av fettavskiljare | 4 700 | 4 800 | Uppräkn. AKI | | |
| Markåtgärder, murar och plank | | | | | | |
| 3.28 | Marklov inom område med areal om 1-500 kvm | 5 300 | 5 400 | Uppräkn. AKI | | |
| 3.29 | Marklov inom område med areal om 501-2000 kvm | 9 400 | 9 300 | Uppräkn. AKI | | |
| 3.30 | Marklov inom område med areal större än 2000 kvm | 18 900 | 19 100 | Uppräkn. AKI | | |

| | | | | |
|--------------------------------------|--|--|--|--------------|
| 3.31 | Marklov för förberedande åtgärder inför bygglov, oavsett storlek | 18 900 | 9 300 | Uppräkn. AKI |
| 3.32 | Mur eller plank | Timdebitering | Timdebitering | Uppräkn. AKI |
| 3.33 | Parkeringsplatser för 1-5 bilar | 8 200 | 8 400 | Uppräkn. AKI |
| 3.34 | Parkeringsplatser för fler än 5 bilar | 18 900 | 19 100 | Uppräkn. AKI |
| Rivning (bygglov och anmälan) | | | | |
| 3.35 | Rivning utan tekniskt samråd | 7 100 | 7 200 | Uppräkn. AKI |
| 3.36 | Rivning med tekniskt samråd | 18 800 | 19 100 | Uppräkn. AKI |
| 3.37 | Rivning av en i samma ansökan som bygglov | 4 700 | 4 800 | Uppräkn. AKI |
| 3.38 | Anmälan om rivning utan tekniskt samråd | 7 100 | 7 200 | Uppräkn. AKI |
| 3.39 | Anmälan om rivning med tekniskt samråd | 18 800 | 19 100 | Uppräkn. AKI |
| Kartor | | | | |
| 3.40 | Nybyggnadskarta där fastighetens yta är max 3000 kvm | 12 100 | 12 200 | Uppräkn. AKI |
| 3.41 | Kostnadstillägg där det behövs en nybyggnadskarta och där kartan ska täcka en yta som är större än 3000 kvm. Ett tillägg per påbörjad 3000 kvm utöver de 3000 första | 8 200 | 8 400 | Uppräkn. AKI |
| 3.42 | Förenklad nybyggnadskarta och baskarta med fältkontroll | 50% av kostnaden för motsvarande nybyggnadskarta enligt tabell 3.40 och 3.41 | 50% av kostnaden för motsvarande nybyggnadskarta enligt tabell 3.40 och 3.41 | |
| 3.43 | Kontroll av karta enligt 3.38 och 3.40 | Timdebitering | Timdebitering | Uppräkn. AKI |
| 3.44 | Uppdatering av karta enligt 3.38 och 3.40 | Timdebitering | Timdebitering | Uppräkn. AKI |

| Utstakning (moms tillkommer) | | | | | | |
|--|--|---|---|---|------------------|-------------------|
| 3.45 | Startavgift (max 4 punkter) | 10 600 | 10 700 | Uppräkn. AKI | | |
| 3.46 | Tillägg per utstakningspunkt utöver de 4 första punkterna | 200 | 200 | Uppräkn. AKI | | |
| 3.47 | Grovutstakning | 80% av kostnaden för motsvarande utstakning enligt tabell 3.45 och 3.46 | 80% av kostnaden för motsvarande utstakning enligt tabell 3.45 och 3.46 | | | |
| 3.48 | Utstakning per ytterligare utstakningstillfälle utöver det första tillfället | 60% av kostnaden för motsvarande utstakning enligt tabell 3.45 och 3.46 | 60% av kostnaden för motsvarande utstakning enligt tabell 3.45 och 3.46 | | | |
| Lägeskontroll (moms tillkommer) | | | | | | |
| 3.49 | Startavgift (max 4 punkter) | 4 700 | 4 800 | Uppräkn. AKI | | |
| 3.50 | Tillägg per punkt utöver startavgift | 100 | 100 | Uppräkn. AKI | | |
| LÖPNR | TAXAN/AVGIFTEN AVSER | TAXA 2019KRONOR INKLUSIVE MOMS | TAXA 2020KRONOR INKLUSIVE MOMS | TAXA 2021KRONOR INKLUSIVE MOMS | FÖRÄNDRINGKRONOR | FÖRÄNDRINGPROCENT |
| 4 | SKYLTAR OCH LJUSANORDNINGAR | | | | | |
| | Förhandsbesked | | | | | |
| 4.1 | Förhandsbesked | 15 300 | 15 500 | Uppräkn. AKI | | |
| | Uppförande och ändring av skylt- och ljustanordning | | | | | |
| 4.2 | En skylt max 5 kvm | 5 900 | 6 000 | Uppräkn. AKI | | |

| | | | | |
|-------------------------------------|--|--|--|--------------|
| 4.3 | En skylt 6-20 kvm | 13 500 | 13 700 | Uppräkn. AKI |
| 4.4 | En skylt som är större än 20 kvm | 15 900 | 16 100 | Uppräkn. AKI |
| 4.5 | Skylt per styck utöver den första upp till och med 10 skyltar (skylt 2-10) | 1 200 | 1 200 | Uppräkn. AKI |
| 4.6 | Avgift för skyltar utöver de 10 första (skylt 11 och uppåt) | Timdebitering | Timdebitering | Uppräkn. AKI |
| 4.7 | Fristående skylt, max 10 meter hög (pylon/markskylt) | 8 800 | 9 000 | Uppräkn. AKI |
| 4.8 | Fristående skylt högre än 10 meter (pylon/markskylt) | 18 300 | 18 500 | Uppräkn. AKI |
| 4.9 | Belysningsstolpe per styck | 11 200 | 11 300 | Uppräkn. AKI |
| 4.10 | Annan ljusanordning än belysningsstolpe, exempelvis fasadbelysning | 18 300 | 18 500 | Uppräkn. AKI |
| 4.11 | Digital eller bildväxlande skylt oavsett storlek per styck | 18 300 | 18 500 | Uppräkn. AKI |
| Kartor | | | | |
| 4.12 | Nybyggnadskarta | 9 100 | 9 200 | Uppräkn. AKI |
| 4.13 | Förenklad nybyggnadskarta och baskarta med fältkontroll | 50% av kostnaden för nybyggnadskarta enligt 4.12 | 50% av kostnaden för nybyggnadskarta enligt 4.12 | |
| 4.14 | Kontroll av karta enligt 4.12 och 4.13 | Timdebitering | Timdebitering | Uppräkn. AKI |
| 4.15 | Uppdatering av karta enligt 4.12 och 4.13 | Timdebitering | Timdebitering | Uppräkn. AKI |
| Utstakning (moms tillkommer) | | | | |
| 4.16 | Startavgift (max 4 punkter) | 8 800 | 8 900 | Uppräkn. AKI |
| 4.17 | Tillägg per utstakningspunkt utöver de 4 första punkterna | 200 | 200 | Uppräkn. AKI |

| | | | | | |
|--|--|--|--|--------------|--|
| 4.18 | Grovutstakning | 80% av kostnaden för motsvarande utstakning enligt tabell 4.16 och 4.17 | 80% av kostnaden för motsvarande utstakning enligt tabell 4.16 och 4.17 | | |
| 4.19 | Utstakning per ytterligare utstakningstillfälle utöver det första tillfället | 60% av kostnaden för motsvarande utstakning enligt tabell 4.16 och 4.17 | 60% av kostnaden för motsvarande utstakning enligt tabell 4.16 och 4.17 | | |
| Lägeskontroll (moms tillkommer) | | | | | |
| 4.20 | Startavgift (max 4 punkter) | 4 700 | 4 800 | Uppräkn. AKI | |
| 4.21 | Tillägg per punkt utöver startavgift | 100 | 100 | Uppräkn. AKI | |
| 5 | TIDSBEGRÄNSADE ÅTGÄRDER | | | | |
| | Förhandsbesked | | | | |
| 5.1 | Förhandsbesked | 15 300 | 15 500 | Uppräkn. AKI | |
| | Ny- och tillbyggnader | | | | |
| 5.2 | Tidsbegränsat bygglov samt tidsbegränsat bygglov för ändamål av säsongskaraktär | Enligt tillämpbar tabell | Enligt tillämpbar tabell | | |
| 5.3 | Förlängning av tidsbegränsat bygglov samt tidsbegränsat bygglov för ändamål av säsongskaraktär | 50% av avgift enligt tillämpbar tabell | 50% av avgift enligt tillämpbar tabell | | |
| 5.4 | Tidsbegränsat lov för byggbodar inom för ett byggprojekt | 14 200 | 14 300 | Uppräkn. AKI | |

| | | | | | | |
|--|---|---|---|---|-------------------------|--------------------------|
| 5.5 | Tidsbegränsat lov för vepor och byggskyltar kopplade till ett byggprojekt | 9 400 | 9 600 | Uppräkn. AKI | | |
| Extra teknisk kontroll | | | | | | |
| 5.6 | Extra samråd och startbesked utöver det första, per styck | 7 100 | 7 200 | Uppräkn. AKI | | |
| 5.7 | Extra arbetsplatsbesök, utöver det första, per styck | 9 400 | 9 500 | Uppräkn. AKI | | |
| 5.8 | Interimistiskt slutbesked utan extra platsbesök, per styck | 7 100 | 7 200 | Uppräkn. AKI | | |
| 5.9 | Interimistiskt slutbesked med extra platsbesök, per styck | 17 700 | 17 900 | Uppräkn. AKI | | |
| 5.10 | Byte av kontrollansvarig | 4 700 | 4 800 | Uppräkn. AKI | | |
| LÖPNR | TAXAN/AVGIFTEN AVSER | TAXA 2019KRONOR INKLUSIVE MOMS | TAXA 2020KRONOR INKLUSIVE MOMS | TAXA 2021KRONOR INKLUSIVE MOMS | FÖRÄNDRINGKRONOR | FÖRÄNDRINGPROCENT |
| Ändringar, tekniska åtgärder, markåtgärder, murar och plank samt eventuella rivningar | | | | | | |
| 5.11 | Samtliga åtgärder på befintliga tidsbegränsade byggnader och anläggningar | Enligt tillämpbar tabell | Enligt tillämpbar tabell | | | |
| Kartor | | | | | | |
| 5.12 | Nybyggnadskarta | 9 100 | 9 200 | Uppräkn. AKI | | |
| 5.13 | Förenklad nybyggnadskarta och baskarta med fältkontroll | 50% av kostnaden för nybyggnadskarta enligt 5.12 | 50% av kostnaden för nybyggnadskarta enligt 5.12 | | | |
| 5.14 | Kontroll av karta enligt 5.12 och 5.13 | Timdebitering | Timdebitering | Uppräkn. AKI | | |
| 5.15 | Uppdatering av karta enligt 5.12 och 5.13 | Timdebitering | Timdebitering | Uppräkn. AKI | | |
| Utstakning (moms tillkommer) | | | | | | |
| 5.16 | Startavgift (max 4 punkter) | 8 800 | 8 900 | Uppräkn. AKI | | |
| 5.17 | Tillägg per utstakningspunkt utöver de 4 första punkterna | 200 | 200 | Uppräkn. AKI | | |

| | | | | |
|--|---|---|---|--------------|
| 5.18 | Grovutstakning | 80% av kostnaden för motsvarande utstakning enligt tabell 5.16 och 5.17 | 80% av kostnaden för motsvarande utstakning enligt tabell 5.16 och 5.17 | |
| 5.19 | Utslakning per ytterligare utstakningstillfälle utöver det första tillfället | 60% av kostnaden för motsvarande utstakning enligt tabell 5.16 och 5.17 | 60% av kostnaden för motsvarande utstakning enligt tabell 5.16 och 5.17 | |
| Lägeskontroll (moms tillkommer) | | | | |
| 5.20 | Startavgift (max 4 punkter) | 4 700 | 4 800 | Uppräkn. AKI |
| 5.21 | Tillägg per punkt utöver startavgift | 100 | 100 | Uppräkn. AKI |
| 6 | BESLUT DÄR KOSTNADEN BERÄKNAS PÅ SAMMA SÄTT FÖR ALLA TYPER AV ÄRENDEN | | | |
| | Beslutstyp | | | |
| 6.1 | Lov eller anmälan för solceller och solpaneler, gäller även avslag, avvisning och avskrivning | Avgiftsbefriat | Avgiftsbefriat | |
| 6.2 | Lov som avser åtgärder med utökad lovplikt i områdesbestämmelser | Avgiftsbefriat | Avgiftsbefriat | |
| 6.3 | Lov för åtgärd som inte kräver lov | Timdebitering | Timdebitering | Uppräkn. AKI |
| 6.4 | Avslagsbeslut samt nekade och vägrade besked (Gäller för samtliga förekommande typer av ärenden i denna taxa samt för åtgärder som inte kan hänföras till någon av de ovanstående tabellerna) | Timdebitering | Timdebitering | Uppräkn. AKI |

| | | | | |
|------|---|---------------|---------------|--------------|
| 6.5 | Avskrivning av ansökan eller anmälan som återkallas av sökanden | Timdebitering | Timdebitering | Uppräkn. AKI |
| 6.6 | Avvisning av inkommen ansökan eller anmälan | Timdebitering | Timdebitering | Uppräkn. AKI |
| 6.7 | Villkorsbesked | Timdebitering | Timdebitering | Uppräkn. AKI |
| 6.8 | Ingripandebesked | Timdebitering | Timdebitering | Uppräkn. AKI |
| 6.9 | Anståndsbeslut | Timdebitering | Timdebitering | Uppräkn. AKI |
| 6.10 | Andra tids- eller kostnadskrävande åtgärder samt ärenden som inte kan hänföras till någon av de ovanstående tabellerna. Exempelvis handläggning av ärenden som är mer eller mindre komplicerade än normalt. Moms kan tillkomma i kart- och mätningstekniska ärenden | Timdebitering | Timdebitering | Uppräkn. AKI |

Avgift: Detaljplanering

Taxan för 2021 justeras med arbetskostnadsindex vilket fastställs i början av november 2020. Gäller från den 1 januari 2021.

| LÖPNR | TAXAN/AVGIFTEN AVSER | TAXA 2019 KRONOR INKLUSIVE MOMS | TAXA 2020 KRONOR INKLUSIVE MOMS | TAXA 2021 KRONOR INKLUSIVE MOMS | FÖRÄNDRING KRONOR | FÖRÄNDRING PROCENT |
|-------|----------------------|--|--|--|----------------------|-----------------------|
|-------|----------------------|--|--|--|----------------------|-----------------------|

Planavgift tas ut för att täcka kommunens kostnader för planhandläggning.

Planavgifter tas ut för att detaljplaner som ger byggrätter till enskilda fastighetsägare inte ska finansieras med skattemedel.

Planavgiften ska betalas av den som har nytta av planen, så som en fastighetsägare eller en byggnadsherre.

7 AVGIFT FÖR PLANBESKED

Planbesked, positivt och negativt.

Avgiften debiteras i samband med beslut om planbesked och avräknas inte från kommande planavgift vid upprättande av detaljplan.

| | | | |
|--|--------|--------|--------------|
| Planbesked som innebär prövning i detaljplanläggning av en tillkommande byggrätt som motsvarar ett en- eller två bostadshus eller mindre | 19 300 | 20 000 | Uppräkn. AKI |
| Övriga planbesked | | 30 000 | Uppräkn. AKI |

8 PLANAVGIFT FÖR PLANARBETE SOM REGLERAS I PLANAVTAL

I samband med planläggning tas en avgift ut. Avgiften tas antingen ut genom löpande timdebitering enligt tabell 10 eller baserat på de fasta priserna i tabell 9. Planavtal tecknas med den som vill att kommunen ska upprätta en ny detaljplan, eller ändra en befintlig detaljplan. Planavtalet specificerar betalningsvillkor och parternas åtagande i övrigt. Planavtalet reglerar också betalningsskyldigheten i händelse av att planarbetet avbryts med mera. Alla utredningar som krävs som underlag för planarbetet betalas av byggherren.

9 FASTA PRISER BASERAT PÅ AREA

I avgiften ingår kostnader för grundkarta och fastighetsförteckning. Avgift för planbesked ingår inte. Area i kvadratmeter (bruttoarea+öppenarea) för byggnader, anläggningar inklusive bygglovspliktiga komplementbyggnader som exploatören vill få prövad i planläggningen.

Area i kvadratmeter (bruttoarea + öppenarea) för byggnader, anläggningar inklusive bygglovspliktiga komplementbyggnader som exploatören vill få prövade i planläggningen.

| | | | | | |
|--|---------|---------|-----------|---------|------|
| ≤ 500 | 88 900 | 90 900 | 171 400 | 80 500 | 89% |
| 501–1 000 | 160 500 | 164 000 | 247 500 | 83 500 | 51% |
| 1 001–2 000 | 271 600 | 277 600 | 399 800 | 122 200 | 44% |
| 2 001–3 500 | 395 000 | 403 700 | 571 200 | 167 500 | 41% |
| 3 501–5 000 | 469 000 | 479 300 | 685 400 | 206 100 | 43% |
| 5 001–10 000 | 592 700 | 605 700 | 856 800 | 251 100 | 41% |
| 10 001–15 000 | 740 700 | 757 000 | 1 047 200 | 290 200 | 38% |
| 15 001–20 000 | 888 800 | 908 400 | 1 190 000 | 281 600 | 31% |
| Därutöver för varje 5 000-intervall | 148 100 | 151 400 | 142 800 | -8 600 | -6% |
| 10 TIMDEBITERING FÖR PLANARBETE | | | | | |
| I timdebiteringen ingår alla normala kringkostnader. Avgift för planbesked ingår inte. | | | | | |
| Timpris | 1 588 | 1 622 | 1 100 | -522 | -32% |

| LÖPNR | TAXAN/AVGIFTEN AVSER | TAXA 2019KRONOR INKLUSIVE MOMS | TAXA 2020KRONOR INKLUSIVE MOMS | TAXA 2021KRONOR INKLUSIVE MOMS | FÖRÄNDRINGKRONOR | FÖRÄNDRINGPROCENT |
|-----------|--|---|---|---|------------------|-------------------|
| 11 | PLANA VGIFT SOM AVSER UPPHÄVANDE AV FASTIGHETSINDELNINGSBESTÄMMELSER | | | | | |
| | I planavgiften ingår alla normala kringkostnader inklusive fastighetsförteckning. Avgift för planbesked ingår inte. Planavgift för den gällande detaljplanen tas fortfarande ut i samband med bygglov, om denna är framtagen enligt PBL och inte har reglerats i ett planavtal. | | | | | |
| 11.1 | Upphävande av fastighetsindelningsbestämmelser (äldre fastighetsplan, tomtindelningsbestämmelser) vid standardförfarande. Inga andra bestämmelser ändras. En eller ett fåtal fastigheter. | 61 700 | 63 100 | Uppräkn. AKI | | |
| 11.2 | Upphävande av fastighetsindelningsbestämmelser (äldre fastighetsplan, tomtindelningsbestämmelser) där det går att tillämpa ett förenklat planförfarande enligt PBL 5 kap 38 c § från januari 2016. Inga andra bestämmelser ändras. En eller ett fåtal fastigheter. | 40 500 | 41 400 | Uppräkn. AKI | | |
| 12 | ÖVRIGA PLANA VGIFTER | | | | | |
| | Områdesbestämmelser | Timdebitering | Timdebitering | Uppräkn. AKI | | |
| | Planprogram | Timdebitering | Timdebitering | Uppräkn. AKI | | |
| 13 | PLANA VGIFT FÖR GÄLLANDE PLANER | | | | | |
| | I de fall planavgiften inte reglerats genom planavtal, tas avgift ut i samband med bygglov och senast vid beslut om startbesked. Gäller detaljplaner som antagits med stöd av PBL. Planavgift tas ut för byggåtgärder i planer där fastighetsindelningsbestämmelser införts eller upphävts i syfte att tillåta en förändrad fastighetsindelning i ett område, även om planavtal tecknats för införandet/upphävandet. Planavgifter tas även ut för planer från tiden före PBL, som ändrats genom tillägg. Planavgift tas inte ut inom områden med områdesbestämmelser enligt PBL. Planavgift tas endast ut i samband med bygglovspliktiga åtgärder, alltså inte för exempelvis friggebodar. Planavgift tas inte ut om bygglov har lämnats i strid mot plan (9 kap 30§ PBL) eller vid tidsbegränsat bygglov (9 kap 33§ PBL). Planavgift kan dock debiteras om det lämnade bygglovet medges med liten avvikelse från planen (tolkningsutrymme). | | | | | |

Planavgiften består av fasta priser för ärenden som rör en- och tvåbostadshus och komplementbyggnader till en- och tvåbostadshus. Gäller nybyggnad och tillbyggnad. Gäller även ändringar, åtgärder som förändrar en sådan byggnads (eller delar av byggnadens) användningssätt eller funktion, till exempel inredande av ytterligare bostad och /eller lokal för verksamhet.

| | | | | |
|------|--|---------|---------|--------------|
| 13.1 | Ett en- eller tvåbostadshus inklusive komplementbyggnader, sammanlagt max 100 kvm | 27 100 | 27 700 | Uppräkn. AKI |
| 13.2 | Ett en- eller tvåbostadshus inklusive komplementbyggnader, sammanlagt större än 100 kvm | 54 200 | 55 400 | Uppräkn. AKI |
| 13.3 | Tillbyggnad och/eller komplementbyggnad till en- eller tvåbostadshus, max 50 kvm i separat ärende. | 4 400 | 4 500 | Uppräkn. AKI |
| 13.4 | Tillbyggnad och/eller komplementbyggnad till en- eller tvåbostadshus, 51-100 kvm i separat ärende. | 13 500 | 13 800 | Uppräkn. AKI |
| 13.5 | Mycket enkla anläggningar/byggnader, t ex taktäckta uteplatser som inte är bygglovbefriade, skärmtak, glasade uteplatser, förråd, nätstationer o likn, max 100 kvm i separat ärende. | 13 500 | 13 800 | Uppräkn. AKI |
| 13.6 | Area i kvadratmeter (bruttoarea + öppenarea) för byggnader, anläggningar inklusive bygglovspliktiga komplementbyggnader. Gäller både nybyggnad och tillbyggnad. Gäller även ändringar, åtgärder som förändrar en byggnads eller delar av en byggnads användningssätt eller funktion, till exempel inredande av ytterligare bostad och /eller lokal för verksamhet. | | | |
| | 1-50 | 18 600 | 19 000 | Uppräkn. AKI |
| | 51-100 | 37 000 | 37 800 | Uppräkn. AKI |
| | 101-200 | 58 000 | 59 300 | Uppräkn. AKI |
| | 201-400 | 80 200 | 82 000 | Uppräkn. AKI |
| | 401-700 | 111 100 | 113 500 | Uppräkn. AKI |
| | 701-1 000 | 135 700 | 138 700 | Uppräkn. AKI |
| | 1 001-2 000 | 197 400 | 201 700 | Uppräkn. AKI |
| | 2 001-3 000 | 259 300 | 265 000 | Uppräkn. AKI |
| | 3 001-4 000 | 296 300 | 302 800 | Uppräkn. AKI |
| | 4 001-6 000 | 395 000 | 403 700 | Uppräkn. AKI |
| | 6 001-8 000 | 481 400 | 492 000 | Uppräkn. AKI |

| | | | |
|-------------------------------------|---------|---------|--------------|
| 8 001–11 000 | 543 100 | 555 000 | Uppräkn. AKI |
| 11 001–15 000 | 679 000 | 693 900 | Uppräkn. AKI |
| Därutöver för varje 5 000-intervall | 123 300 | 126 000 | Uppräkn. AKI |

Avgift: Geografisk information och mät-, kart- och GIS-uppdrag

Gäller från den 1 januari 2021. Momspliktig verksamhet, därav tillkommer moms på produkt och tjänst.

| LÖP NR | TAXAN/AVGIFTEN AVSER | TAXA 2019 KRONOR EXKLUSIVE MOMS | TAXA 2020 KRONOR EXKLUSIVE MOMS | TAXA 2021 KRONOR EXKLUSIVE MOMS | FÖRÄNDRING KRONOR | FÖRÄNDRING PROCENT |
|-----------|---|--|--|--|----------------------|-----------------------|
| 14 | GEODATAPRODUKTER (moms tillkommer) | | | | | |
| | Leveranskostnad tillkommer, se tabell 15 Kostnad för bearbetning av data kan tillkomma, se tabell 16 | | | | | |
| 14.1 | Digitalt ortofoto 2020 | | | 12 kr /ha | | |
| 14.2 | Laserdata 2020 | | | 152 kr /ha | | |
| 14.3 | Baskartan (öppna data) | | | 0 kr /ha | | |
| 15 | LEVERANSKOSTNAD PER KÖP AV GEODATAPRODUKT (moms tillkommer) | | | | | |
| 15.1 | Administration och leveranspaketering (minimum en timme) | | | Timdebitering | | |
| 16 | MÄT-, KART- OCH GIS-UPPDRAG (moms tillkommer) | | | | | |
| 16.1 | Mät-, kart- och GIS-uppdrag | | | Timdebitering | | |

Räddningsnämnden

Taxor enligt 5 kap. lagen lagen (2003:778) om skydd mot olyckor (LSO)

| LÖPNR | TAXAN/AVGIFTEN AVSER | ENHET | TAXA 2019 KRONOR INGEN MOMS | TAXA 2020 KRONOR INGEN MOMS | TAXA 2021 KRONOR INGEN MOMS | FÖRÄNDRING KRONOR | FÖRÄNDRING PROCENT |
|--------------------------|---|-------------|-----------------------------------|-----------------------------------|-----------------------------------|----------------------|-----------------------|
| Ärendetyp tillsyn | | | | | | | |
| 1 | Industri, kontor, m.m VK1 | per tillsyn | 6 247 | 5 338 | 5 519 | 181 | 3,40% |
| 2 | Samlingslokal <=150 personer VK2A | per tillsyn | 6 247 | 5 338 | 5 519 | 181 | 3,40% |
| 3 | Samlingslokal >150 personer med alkoholförsäljning VK2B | per tillsyn | 6 400 | 6 751 | 6 981 | 230 | 3,40% |
| 4 | Samlingslokal >150 personer med alkoholförsäljning VK2C | per tillsyn | 6 704 | 7 065 | 7 305 | 240 | 3,40% |
| 5 | Gemensamhetsboenden VK3B | per tillsyn | 6 704 | 7 065 | 7 305 | 240 | 3,40% |
| 6 | Hotell VK4 | per tillsyn | 6 704 | 7 065 | 7 305 | 240 | 3,40% |
| 7 | Vårdmiljöer daglig verksamhet VK5A | per tillsyn | 6 095 | 6 594 | 6 818 | 224 | 3,40% |
| 8 | Behovsprövade särskilda boenden VK5B | per tillsyn | 6 704 | 7 065 | 7 305 | 240 | 3,40% |
| 9 | Vårdmiljö sjukhus och fängelser VK5C+D | per tillsyn | 7 009 | 7 379 | 7 630 | 251 | 3,40% |
| 10 | Brandfarlig lokal VK6 | per tillsyn | 6 704 | 7 065 | 7 305 | 240 | 3,40% |
| 11 | Organisationstillsyn | per tillsyn | 8 533 | 8 635 | 8 929 | 294 | 3,40% |
| 12 | Tillsyn av enskilda förhållanden | per tillsyn | 5 790 | 5 495 | 5 682 | 187 | 3,40% |

Verksamhetsklass (VK) enligt Boverkets byggregler (BBR).

Avgift enligt denna taxa betalas av sökanden/beställaren av tillstånd eller av den som tillsynen avser mot faktura när denne tillställts räddningsnämndens beslut eller efter genomförd tillsyn. Avgiften beräknas efter den taxa som gäller när ärendet inkommer/startar.

Om en åtgärd inte kan hänföras till en särskild grupp i tabellerna, beslutar räddningsnämnden i Uppsala kommun om skälig avgift grundad på tidersättning.

När en tillsyn inte kunnat genomföras på aviserad tid (på grund av att den som tillsynen avser inte kommit på aviserad tid och inte heller bokat om den aviserade tiden) tas en avgift på 1 219 kr ut.

Taxor enligt 27 § lagen (2010:1011) om brandfarliga och explosiva varor (LBE)

| LÖPNR | TAXAN/AVGIFTEN AVSER | ENHET | TAXA 2019 KRONOR INGEN MOMS | TAXA 2020 KRONOR INGEN MOMS | TAXA 2021 KRONOR INGEN MOMS | FÖRÄNDRING KRONOR | FÖRÄNDRING PROCENT |
|--------------------------|---|-------------|-----------------------------------|-----------------------------------|-----------------------------------|----------------------|-----------------------|
| Ärendetyp tillsyn | | | | | | | |
| 1 | Fyrverkeriförsäljning | per tillsyn | 5 334 | 5 652 | 5 844 | 192 | 3,40% |
| 2 | Stenspräckare | per tillsyn | - | 3 454 | 3 571 | 117 | 3,40% |
| 3 | Övrig förvaring av explosiva varor | per tillsyn | - | 5 809 | 6 007 | 198 | 3,40% |
| 4 | Bensinstation obemannad | per tillsyn | 6 095 | 6 437 | 6 656 | 219 | 3,40% |
| 5 | Bensinstation bemannad | per tillsyn | 6 857 | 7 222 | 7 468 | 246 | 3,40% |
| 6 | Hantering av fabriksförslutna förpackningar (exempelvis förvaring på försäljningsställen) | per tillsyn | - | 5 338 | 5 519 | 181 | 3,40% |
| 7 | Hantering av brandfarliga varor i lösa behållare (exempelvis skola, restaurang) | per tillsyn | - | 6 908 | 7 143 | 235 | 3,40% |
| 8 | Hantering av brandfarliga varor i cistern och lösa behållare | per tillsyn | 7 619 | 8 007 | 8 279 | 272 | 3,40% |
| 9 | Mycket omfattande eller komplex förvaring och hantering av brandfarliga varor | per tillsyn | 8 228 | 10 990 | 11 364 | 374 | 3,40% |
| 10 | Tillsyn av enskilda förhållanden | per tillsyn | - | 5 495 | 5 682 | 187 | 3,40% |

Avgift enligt denna taxa betalas av sökanden/beställaren av tillstånd eller av den som tillsynen avser mot faktura när denne tillställts räddningsnämndens beslut eller efter genomförd tillsyn. Avgiften beräknas efter den taxa som gäller när ärendet inkommer/startar.

Om en åtgärd inte kan hänföras till en särskild grupp i tabellerna, beslutar räddningsnämnden i Uppsala kommun om skälig avgift grundad på tidersättning.

När en tillsyn inte kunnat genomföras på aviserad tid (på grund av att den som tillsynen avser inte kommit på aviserad tid och inte heller bokat om den aviserade tiden) tas en avgift på 1 219 kr ut.

Taxor enligt 5 kap. lagen (2003:778) om skydd mot olyckor (LSO) och enligt 27 § lagen (2010:1011) om brandfarliga och explosiva varor (LBE)

| LÖPNR | TAXAN/AVGIFTEN AVSER | ENHET | TAXA 2019 KRONOR INGEN MOMS | TAXA 2020 KRONOR INGEN MOMS | TAXA 2021 KRONOR INGEN MOMS | FÖRÄNDRING KRONOR | FÖRÄNDRING PROCENT |
|--|---|-------------|-----------------------------------|-----------------------------------|-----------------------------------|----------------------|-----------------------|
| Ärendetyp samordnad tillsyn (LSO och LBE, avgift tas ut enligt taxa för båda lagstiftningarna): | | | | | | | |
| Ärendetyp tillsyn LSO | | | | | | | |
| 1 | Industri, kontor, m.m VK1 | per tillsyn | 4 027 | 3 413 | 3 529 | 116 | 3,40% |
| 2 | Samlingslokal <=150 personer VK2A | per tillsyn | 4 027 | 3 413 | 3 529 | 116 | 3,40% |
| 3 | Samlingslokal >150 personer med alkoholförsäljning VK2B | per tillsyn | 4 129 | 4 360 | 4 508 | 148 | 3,40% |
| 4 | Samlingslokal >150 personer med alkoholförsäljning VK2C | per tillsyn | 4 333 | 4 570 | 4 726 | 155 | 3,40% |
| 5 | Gemensamhetsboenden VK3B | per tillsyn | 4 333 | 4 570 | 4 726 | 155 | 3,40% |
| 6 | Hotell VK4 | per tillsyn | 4 333 | 4 570 | 4 726 | 155 | 3,40% |
| 7 | Vårdmiljöer daglig verksamhet VK5A | per tillsyn | 3 925 | 4 255 | 4 399 | 145 | 3,40% |
| 8 | Behovsprövade särskilda boenden VK5B | per tillsyn | 4 333 | 4 570 | 4 726 | 155 | 3,40% |
| 9 | Vårdmiljö sjukhus och fängelser VK5C+D | per tillsyn | 4 537 | 4 781 | 4 943 | 163 | 3,40% |
| 10 | Brandfarlig lokal VK6 | per tillsyn | 4 333 | 4 570 | 4 726 | 155 | 3,40% |
| 11 | Organisationstillsyn | per tillsyn | 5 705 | 5 773 | 5 969 | 196 | 3,40% |
| Ärendetyp tillsyn LBE | | | | | | | |
| 12 | Fyrverkeriförsäljning | per tillsyn | 3 413 | 3 622 | 3 745 | 123 | 3,40% |
| 13 | Stenspräckare | per tillsyn | - | 2 099 | 2 170 | 71 | 3,40% |
| 14 | Övrig förvaring av explosiva varor | per tillsyn | - | 3 727 | 3 854 | 127 | 3,40% |
| 15 | Bensinstation obemannad | per tillsyn | 3 924 | 4 148 | 4 289 | 141 | 3,40% |
| 16 | Bensinstation bemannad | per tillsyn | 4 434 | 4 674 | 4 833 | 159 | 3,40% |
| 17 | Hantering av fabriksförslutna förpackningar (exempelvis förvaring på försäljningsställen) | per tillsyn | - | 3 386 | 3 502 | 115 | 3,40% |
| 18 | Hantering av brandfarliga varor i lösa behållare (exempelvis skola, restaurang) | per tillsyn | - | 4 897 | 5 063 | 166 | 3,40% |

| | | | | | | | |
|----|---|-------------|-------|-------|-------|-----|-------|
| 19 | Hantering av brandfarliga varor i cistern och lösa behållare | per tillsyn | 4 968 | 5 715 | 5 909 | 194 | 3,40% |
| 20 | Mycket omfattande eller komplex hantering av brandfarliga varor | per tillsyn | 5 426 | 7 927 | 8 196 | 270 | 3,40% |

Verksamhetsklass (VK) enligt Boverkets byggregler (BBR).

Avgift enligt denna taxa betalas av sökanden/beställaren av tillstånd eller av den som tillsynen avser mot faktura när denne tillställts räddningsnämndens beslut eller efter genomförd tillsyn.

Avgiften beräknas efter den taxa som gäller när ärendet inkommer/startar.

Om en åtgärd inte kan hänföras till en särskild grupp i tabellerna, beslutar räddningsnämnden i Uppsala kommun om skälig avgift grundad på tidersättning.

När en tillsyn inte kunnat genomföras på aviserad tid (på grund av att den som tillsynen avser inte kommit på aviserad tid och inte heller bokat om den aviserade tiden) tas en avgift på 1 219 kr ut.

Taxor enligt 27 § lagen (2010:1011) om brandfarliga och explosiva varor (LBE)

| LÖPNR | TAXAN/AVGIFTEN AVSER | ENHET | TAXA 2019 KRONOR INGEN MOMS | TAXA 2020 KRONOR INGEN MOMS | TAXA 2021 KRONOR INGEN MOMS | FÖRÄNDRING KRONOR | FÖRÄNDRING PROCENT |
|----------------------------|---|---------------|-----------------------------------|-----------------------------------|-----------------------------------|----------------------|-----------------------|
| Ärendetyp tillstånd | | | | | | | |
| 1 | Fyrverkeriförsäljning | per tillstånd | 2 895 | 5 181 | 5 357 | 176 | 3,40% |
| 2 | Stenspräckare | per tillstånd | - | 2 983 | 3 084 | 101 | 3,40% |
| 3 | Övrig förvaring av explosiva varor | per tillstånd | - | 6 123 | 6 331 | 208 | 3,40% |
| 4 | Godkännande av föreståndare för explosiva varor | per tillstånd | 1 372 | 1 413 | 1 461 | 48 | 3,40% |
| 5 | Bensinstation obemannad | per tillstånd | 5 638 | 5 809 | 6 007 | 198 | 3,40% |
| 6 | Bensinstation bemannad | per tillstånd | 7 162 | 7 379 | 7 630 | 251 | 3,40% |
| 7 | Hantering av fabriksförslutna förpackningar (exempelvis förvaring på försäljningsställen) | per tillstånd | - | 5 181 | 5 357 | 176 | 3,40% |
| 8 | Hantering av brandfarliga varor i lösa behållare (exempelvis skola, restaurang) | per tillstånd | - | 6 437 | 6 656 | 219 | 3,40% |
| 9 | Hantering av brandfarliga varor i cistern och lösa behållare | per tillstånd | 7 466 | 7 693 | 7 955 | 262 | 3,40% |
| 10 | Mycket omfattande eller komplex hantering av brandfarliga varor | per tillstånd | 8 990 | 13 031 | 13 474 | 443 | 3,40% |
| 11 | Mindre förändring av befintligt tillstånd | per tillstånd | 2 285 | 2 355 | 2 435 | 80 | 3,40% |
| 12 | Tillfällig hantering av brandfarlig vara | per tillstånd | 4 724 | 4 867 | 5 032 | 165 | 3,40% |
| 13 | Avslag av tillståndsansökan | per ansökan | 2 285 | 2 355 | 2 435 | 80 | 3,40% |

Avgift enligt denna taxa betalas av sökanden/beställaren av tillstånd eller av den som tillsynen avser mot faktura när denne tillställts räddningsnämndens beslut eller efter genomförd tillsyn.

Avgiften beräknas efter den taxa som gäller när ärendet inkommer/startar.

Avgift för avslagsbeslut återbetalas om beslutet upphävs inom ett år. Avräkning ska ske mot eventuell avgift som ska utgå för den aktuella åtgärden.

Taxor enligt lagen (2003:778) om skydd mot olyckor (LSO) 3 kap 6 §. Rengöring (sotning) & brandskydds kontroll.

| LÖPNR | TAXAN/AVGIFTEN AVSER | ENHET | TAXA 2019 KRONOR INKLUSIVE MOMS | TAXA 2020 KRONOR INKLUSIVE MOMS | TAXA 2021 KRONOR INKLUSIVE MOMS | FÖRÄNDRING KRONOR | FÖRÄNDRING PROCENT |
|------------------------------|--|------------|--|--|--|----------------------|-----------------------|
| Enfamiljshus (småhus) | | | | | | | |
| 1 | Rengöring per objekt | per objekt | 560 | 571 | 586 | 15 | 2,60% |
| 2 | Rengöring per tillkommande objekt i samma hus | per objekt | 215 | 219 | 225 | 6 | 2,60% |
| 3 | Rengöring per tillkommande objekt på samma fastighet | per objekt | 287 | 292 | 300 | 8 | 2,60% |
| 4 | Rengöring per objekt, utanför ordinarie arbetstid | per objekt | 1 121 | 1 142 | 1 172 | 30 | 2,60% |
| 5 | Rengöring per tillkommande objekt i samma hus, utanför ordinarie arbetstid | per objekt | 430 | 438 | 449 | 11 | 2,60% |
| 6 | Rengöring per tillkommande objekt på samma fastighet, utanför ordinarie arbetstid | per objekt | 573 | 584 | 599 | 15 | 2,60% |
| 7 | Brandskydds kontroll per objekt | per objekt | 1 016 | 1 035 | 1 062 | 27 | 2,60% |
| 8 | Brandskydds kontroll per tillkommande objekt i samma hus | per objekt | 312 | 318 | 326 | 8 | 2,60% |
| 9 | Brandskydds kontroll per tillkommande objekt på samma fastighet | per objekt | 417 | 425 | 436 | 11 | 2,60% |
| 10 | Brandskydds kontroll per objekt, utanför ordinarie arbetstid | per objekt | 2 033 | 2 071 | 2 125 | 54 | 2,60% |
| 11 | Brandskydds kontroll per tillkommande objekt i samma hus, utanför ordinarie arbetstid | per objekt | 626 | 638 | 655 | 17 | 2,60% |
| 12 | Brandskydds kontroll per tillkommande objekt på samma fastighet, utanför ordinarie arbetstid | per objekt | 834 | 850 | 872 | 22 | 2,60% |
| 13 | Samtidig rengöring och brandskydds kontroll per objekt | per objekt | 1 342 | 1 367 | 1 403 | 36 | 2,60% |
| 14 | Samtidig rengöring och brandskydds kontroll per tillkommande objekt i samma hus | per objekt | 521 | 531 | 545 | 14 | 2,60% |
| 15 | Samtidig rengöring och brandskydds kontroll per tillkommande objekt på samma fastighet | per objekt | 690 | 703 | 721 | 18 | 2,60% |
| 16 | Samtidig rengöring och brandskydds kontroll per objekt, utanför ordinarie arbetstid | per objekt | 2 684 | 2 735 | 2 806 | 71 | 2,60% |
| 17 | Samtidig rengöring och brandskydds kontroll per tillkommande objekt i samma hus, utanför ordinarie arbetstid | per objekt | 1 043 | 1 063 | 1 091 | 28 | 2,60% |

| | | | | | | | |
|----|---|---------------|-------|-------|-------|----|-------|
| 18 | Samtidig rengöring och brandskydds kontroll per tillkommande objekt på samma fastighet, utanför ordinarie arbetstid | per objekt | 1 381 | 1 407 | 1 444 | 37 | 2,60% |
| 19 | Efterkontroll av brister upptäckta vid genomförd brandskydds kontroll | per objekt | 782 | 797 | 818 | 21 | 2,60% |
| 20 | Efterkontroll av brister upptäckta vid genomförd brandskydds kontroll, utanför ordinarie arbetstid | per objekt | 1 564 | 1 594 | 1 635 | 41 | 2,60% |
| 21 | Ej i tid avbokad rengöring, brandskydds kontroll eller samtidig rengöring och brandskydds kontroll | per bokad tid | 261 | 266 | 273 | 7 | 2,60% |
| 22 | I de fall rengöring eller brandskydds kontroll ej kunnat utföras orsakat av ägare eller nyttjanderättshavare | per bokad tid | 261 | 266 | 273 | 7 | 2,60% |
| 23 | Tilläggsavgift för fastigheter utan allmän förbindelse med fastlandet | per bokad tid | 156 | 159 | 163 | 4 | 2,60% |

90 procent av förändringen av AKI (arbetskostnadsindex) för arbetare, privat sektor, preliminära siffror, SNI 2007, B-S exkl O. Juni 2020 jämfört med juni 2019.

Minsta debitering är 1 timme, sedan per påbörjad kvart (15 min).

Ordinarie arbetstid är vardagar kl 07.00 -16.00.

Avgift enligt denna taxa betalas av den där rengöring eller brandskydds kontroll skett, mot faktura.

Avgiften beräknas efter den taxa som gäller när rengöringen eller brandskydds kontrollen utförts.

Taxor enligt lagen (2003:778) om skydd mot olyckor (LSO) 3 kap 6 §. Rengöring (sotning) & brandskydds kontroll.

| LÖPNR | TAXAN/AVGIFTEN AVSER | ENHET | TAXA 2019 KRONOR INKLUSIVE MOMS | TAXA 2020 KRONOR INKLUSIVE MOMS | TAXA 2021 KRONOR INKLUSIVE MOMS | FÖRÄNDRING KRONOR | FÖRÄNDRING PROCENT |
|--|--|---------------|--|--|--|----------------------|-----------------------|
| Övriga fastigheter (andra fastigheter än enfamiljhus) | | | | | | | |
| 1 | Rengöring per mantimme | per mantimme | 638 | 650 | 667 | 17 | 2,60% |
| 2 | Rengöring per mantimme, utanför ordinarie arbetstid | per mantimme | 1 277 | 1 301 | 1 335 | 34 | 2,60% |
| 3 | Brandskydds kontroll, efterkontroll per mantimme | per mantimme | 925 | 942 | 966 | 24 | 2,60% |
| 4 | Brandskydds kontroll, efterkontroll per mantimme, utanför ordinarie arbetstid | per mantimme | 1 850 | 1 885 | 1 934 | 49 | 2,60% |
| 5 | Samtidig rengöring och brandskydds kontroll per mantimme | per mantimme | 821 | 836 | 858 | 22 | 2,60% |
| 6 | Samtidig rengöring och brandskydds kontroll per mantimme, utanför ordinarie arbetstid | per mantimme | 1 642 | 1 673 | 1 716 | 43 | 2,60% |
| 7 | Ej i tid avbokad rengöring, brandskydds kontroll eller samtidig rengöring och brandskydds kontroll | per bokad tid | 261 | 266 | 273 | 7 | 2,60% |
| 8 | I de fall rengöring eller brandskydds kontroll ej kunnat utföras orsakat av ägare eller nyttjanderättshavare | per bokad tid | 261 | 266 | 273 | 7 | 2,60% |
| 9 | Tilläggsavgift för fastigheter utan allmän förbindelse med fastlandet | per bokad tid | 156 | 159 | 163 | 4 | 2,60% |

90 procent av förändringen av AKI (arbetskostnadsindex) för arbetare, privat sektor, preliminära siffror, SNI 2007, B-S exkl O. Juni 2020 jämfört med juni 2019.

Minsta debitering är 1 timme, sedan per påbörjad kvart (15 min).

Ordinarie arbetstid är vardagar kl 07.00 -16.00.

Avgift enligt denna taxa betalas av den där rengöring eller brandskydds kontroll skett, mot faktura.

Avgiften beräknas efter den taxa som gäller när rengöringen eller brandskydds kontrollen utförts.

Socialnämnden

Avgift för vårdnadshavare till placerade barn

När barn är placerade i familjehem eller på HVB genom socialtjänsten har föräldrarna enligt 8 kap. 1 § andra stycket SoL skyldighet att bidra till kommunens kostnader för vården. Skyldigheten upphör när barnet fyller 18 år.

Vid placering av ett barn utreds föräldrarnas försörjningsförmåga och beslut fattas om ett ersättningsbelopp för vardera föräldern. Var och en av föräldrarna ska ersätta kommunen med ett belopp som högst är lika stort som underhållsstödet som from 1 januari 2019 är 1 723 kr för barn mellan 11 - 14 år. From 1 juli 2018 är underhållsstödet för barn mellan 15 - 18 år 2 073 kr.

Ersättningen fastställs för varje barn och år. Beloppet beräknas utifrån senast fastställda förvärvsinkomst minus ett avdrag på 120 000 kr (höjdes från 100.000 kr till 120.000 kr from 1 jan 2018), samt ett procenttal grundat på det totala antal barn som föräldern är försörjningsskyldig för (6 kap. 2-4 §§ SoF), se tabell nedan.

| Antal barn | Procenttal | Antal barn | Procenttal |
|------------|------------|------------|------------|
| 1 barn | 14,00 % | 5 barn | 6,40 % |
| 2 barn | 11,50 % | 6 barn | 5,50 % |
| 3 barn | 10,00 % | 7 barn | 4,86 % |
| 4 barn | 7,75 % | 8 barn | 4,38 % |

Vård- och behandlingsinsatser (heldygnsvård) för vuxna

Såväl personer med missbruksproblem som personer med psykiska och/eller sociala problem kan placeras för heldygnsvård i exempelvis hem för vård eller boende. För sådan placering ska en egen avgift tas ut enligt 8 kap. 1 § SoL. Egenavgiften är enligt nationella riktlinjer 80 kr per dygn.

Familjerådgivning

Avgiften för familjerådgivning i Uppsala kommun.

| TAXAN/AVGIFTEN AVSER | TAXA 2019 KRONOR INKLUSIVE MOMS | TAXA 2020 KRONOR INKLUSIVE MOMS | TAXA 2021 KRONOR INKLUSIVE MOMS |
|---|--|--|--|
| UNDERHÅLLSSTÖD | | | |
| Avgift för vårdnadshavare till placerade barn | | | |
| from 1 januari 2019 höjdes underhållsstödet för barn 11-14 år med 150 kr/mån | 1 723 | 1 723 | Beslutas av riksdagen |
| From 1 januari 2018 höjdes underhållsstödet med 150 kr/mån för barn 15-18 år och sedan skedde ytterligare en höjning from 1 juli 2018 med 350 kr/mån | 2 073 | 2 073 | Beslutas av riksdagen |
| From 1 jan 2018 höjs gränsen för vad en förälder får tjäna innan de blir betalningsskyldiga gentemot Försäkringskassan. Beloppet höjs från 100.000 kr/år till 120.000 kr/år | | | |
| Enligt SoL 8 Kap. 1§ andra stycket | | | |

| TAXAN/AVGIFTEN AVSER | TAXA 2019 KRONOR INKLUSIVE MOMS | TAXA 2020 KRONOR INKLUSIVE MOMS | TAXA 2021 KRONOR INKLUSIVE MOMS |
|---|--|--|--|
| EGENAUGIFTER | | | |
| Vård-och behandlingsinsatser vuxna (heldygnsvård) | 80 | 80 | Beslutas av riksdagen |
| Enligt SoL 8 Kap. 1§ | | | |
| Familjerådgivning per samtal | 250 | 250 | 300 |
| From 2018 infördes en avgift på 100 kr för samtal som avbokades samma dag | 100 | 100 | 100 |

Utbildningsnämnden

Nämnden tillämpar nationell maxtaxa för förskola, fritidshem och pedagogisk omsorg. Denna fastställs av Skolverket i december.

Äldrenämnden och omsorgsnämnden

Äldreförvaltningen och omsorgsförvaltningen bereder gemensamt taxor och avgifter inom verksamhetsområdena för omsorg om äldre och funktionsnedsatta.

Avgifter enligt tillämpningsanvisningar för äldre och funktionsnedsatta 2021

Gäller från 1 januari 2021

| TAXAN/AVGIFTEN AVSER | ENHET | TAXA 2019 KRONOR INKLUSIVE MOMS | TAXA 2020 KRONOR INKLUSIVE MOMS | TAXA 2021 KRONOR INKLUSIVE MOMS | FÖRÄNDRING KRONOR | FÖRÄNDRING PROCENT | MEDEL R9 2020 | INGÅR I MAXTAXA* |
|---|--------------------|--|--|--|----------------------|-----------------------|------------------|---------------------|
| Ordinärt boende | | | | | | | | |
| Hemtjänst | Kronor per timme | 275 | 300 | 355 | 55 | 18% | 367 | Ja |
| Matdistribution | Kronor per matlåda | 58 | 59 | 62 | 3 | 5% | 58 | Nej |
| Trygghetslarm ordinärt boende | Kronor per månad | 209 | 212 | 0,45% av PBB | | | 221 | Ja |
| Hälso- och sjukvårdsinsats för personer under 85 år | Kronor per månad | 150** | 200** | 400 | 200 | 100% | 344*** | Ja |
| Hjälpmedel | Kronor per månad | Ingen avgift | Ingen avgift | 60-100 | | | | Utreds |
| Korttidsboende | | | | | | | | |
| Omsorg | Kronor per dygn | 70 | 71 | 1/30 av maxtaxan | | | 71 | Ja |
| Matservice | Kronor per dygn | 104 | 106 | 115 | 9 | 8% | 112 | Nej |
| Vård- och omsorgsboende | | | | | | | | |
| Omsorg | Kronor per månad | 2 089 | 2 125 | Maxtaxa | | | 2 125 | Ja |
| Matservice | Kronor per månad | 3 135 | 3 189 | 3 450 | 261 | 8% | 3 337 | Nej |
| Dagverksamhet | | | | | | | | |
| Måltider och fika | Kronor per dag | 61 | 73 | 0,15% av PBB | | | 74 | Nej |

| Förbrukningsartiklar m.m. boende | | | | | | |
|---|------------------|-------|-------|--------------|--|-----|
| Lakan | Kronor per månad | 104 | 106 | 0,22% av PBB | | Nej |
| Förbrukningsartiklar | Kronor per månad | 127 | 129 | 0,27% av PBB | | Nej |
| Bostad med särskild service SoL, HVB | | | | | | |
| Omsorg | Kronor per månad | 2 089 | 2 125 | Maxtaxa | | Ja |

*Enligt 8 kap 5 § 1. Socialtjänstlagen max en tolfedel av 53,92% av prisbasbelopp per månad (2020: 2 125 kr/månad).

** 2018 och 2019 uttogs avgift per besök med en maxtaxa på 400 kr/månad vars maxtaxa behålls för 2021.

***Avser medel för de kommuner som har månadsavgift.

Avgifter enligt tillämpningsanvisningar för äldre och funktionsnedsatta 2020

Gäller från 1 januari 2020

| TAXAN/AVGIFTEN AVSER | ENHET | TAXA 2019 KRONOR INKLUSIVE MOMS | TAXA 2020 KRONOR INKLUSIVE MOMS | TAXA 2021 KRONOR INKLUSIVE MOMS | FÖRÄNDRING KRONOR | Index för uppräknig | FÖRÄNDRING PROCENT |
|--|------------------|--|--|--|----------------------|------------------------|-----------------------|
| Lusthuset | | | | | | | |
| Besöksavgift uppsalabor vuxna från 21 år | Kronor per besök | 30 | 30 | 40 | 10 | | 25% |
| Besöksavgift boende annan kommun | Kronor per besök | 100 | 100 | 100 | 0 | | 0% |
| Introduktion till ny personal – externa utförare betalar | Kronor per gång | 750 | 750 | 750 | 0 | | 0% |
| Måltidsavgift korttidsvistelse LSS | | | | | | | |
| Måltider barn och ungdomar, heldag | Kronor per dygn | 73 | 74 | 74 | 0 | 0,156 % av PBB | 0% |
| Måltider barn och ungdomar, halvdag | Kronor | 36 | 37 | 37 | 0 | hälften av ovanstående | 0% |

| | | | | | | | |
|--|------------------|-------|--------|-------|---|------------------------|----|
| Måltider vuxna från 21 år, heldag | Kronor per dygn | 102 | 104,06 | 105 | 1 | 0,22 % av PBB | 1% |
| Måltider vuxna från 21 år, halvdag | Kronor | 51 | 52 | 53 | 0 | hälften av ovanstående | 1% |
| Måltidsavgift kontaktfamilj SoL/ LSS | | | | | | | |
| Måltider barn och ungdomar, heldag | Kronor per dygn | 73 | 74 | 74 | 0 | 0,156 % av PBB | 0% |
| Måltider barn och ungdomar, halvdag | Kronor | 36 | 37 | 37 | 0 | hälften av ovanstående | 0% |
| Måltider vuxna från 21 år, heldag | Kronor per dygn | 102 | 104 | 105 | 1 | 0,22 % av PBB | 1% |
| Måltider vuxna från 21 år, halvdag | Kronor | 51 | 52 | 53 | 0 | hälften av ovanstående | 1% |
| Måltidsavgift hem för vård eller boende | | | | | | | |
| Måltider barn och ungdomar, heldag | Kronor per dygn | 73 | 73,79 | 74 | 0 | 0,156 % av PBB | 0% |
| Måltider barn och ungdomar, halvdag | Kronor | 36 | 37 | 37 | 0 | hälften av ovanstående | 0% |
| Korttidstillsyn | | | | | | | |
| Kost 12-21 år | Kronor per månad | 200 | 200 | 200 | 0 | | 0% |
| Bostad med särskild service LSS 9 § 8 | | | | | | | |
| Boendeavgift för barn och ungdomar under 18 år | Kronor per månad | 2 073 | 2073 | 2073 | 0 | | 0% |
| Boendeavgift för ungdomar från 1 juli det året de fyller 19 år | Kronor per månad | 2 325 | 2 365 | 2 365 | 0 | | 0% |

Överförmyndarnämnden

Avgift för utlämnande av allmän handling enligt 15-16 §§ Avgiftsförordningen

| TAXAN/AVGIFTEN AVSER | ENHET | TAXA 2019 KRONOR INKLUSIVE MOMS | TAXA 2020 KRONOR INKLUSIVE MOMS | TAXA 2021 KRONOR INKLUSIVE MOMS | FÖRÄNDRING KRONOR | FÖRÄNDRING PROCENT |
|-------------------------|---------------------------------|--|--|--|----------------------|-----------------------|
| Papperskopior/fax | Kronor för 10 sidor | 50,00 | 50,00 | 50,00 | 0 | 0% |
| Papperskopior/fax | Kronor per sida utöver 10 sidor | 2,00 | 2,00 | 2,00 | 0 | 0% |

Uppsala bostadsförmedling

Köavgift

Gäller från den 15 december 2019

| TAXAN/AVGIFTEN AVSER | ENHET | TAXA 2019 KRONOR INKLUSIVE MOMS | TAXA 2020 KRONOR INKLUSIVE MOMS | TAXA 2021 KRONOR INKLUSIVE MOMS | FÖRÄNDRING KRONOR | FÖRÄNDRING PROCENT |
|-----------------------------------|------------------------|--|--|--|----------------------|-----------------------|
| Köavgift bostadsförmedling | kr/år | 290 | 305 | 305 | 0 | 0% |
| Förmedlingsavgift | kr/förmedlad bostad | 625 | 1 000 | 1 000 | 0 | 0% |
| Förmedlingsavgift studentbostäder | kr/förmedlad bostad | 625 | 625 | 625 | 0 | 0% |

Uppsala Vatten

Taxa för tömning av slam från enskilda avloppsanläggningar och tömning av latrin

Gäller tillsvidare från den 1 januari 2021

| TAXAN/AVGIFTEN AVSER | TAXA 2020-05-01 KRONOR INKLUSIVE MOMS | TAXA 2021 KRONOR INKLUSIVE MOMS | FÖRÄNDRING KRONOR | FÖRÄNDRING PROCENT |
|--|--|------------------------------------|----------------------|-----------------------|
| Grundavgift är en årlig avgift för de fastigheter som har en enskild avloppsanläggning. Denna motsvarar kostnaden för administration, information, upphandling, planering, uppföljning, fakturahantering och liknande. Grundavgiften tas ut med utgångspunkt från antalet slamavskiljare, slutna tankar, försorfällor och minireningsverk. Detta innebär att en fastighet med flera slamanläggningar så tas motsvarande grundavgifter ut. | | | | |
| Grundavgift per slamanläggning | 360 | 385 | 25 | 7% |
| Grundavgift för gemensam anläggning där separat fakturering sker till respektive fastighetsinnehavare | 360 | 385 | 25 | |
| | år/fastighetsinnehavare | år/fastighetsinnehavare | | |
| Grundavgift för anläggning med förlängt tömningsintervall eller uppehåll i tömningen | 360 | 385 | 25 | 7% |
| Grundavgift för fastighet med latrintank | 360 | 385 | 25 | 7% |
| Tömningsavgift motsvarar kostnaden för tömningsavisering, tömning, transport och behandling av avfallet. | | | | |
| Volym 0-3 kbm | 810 | 867 | 57 | 7% |
| Volym 3-5 kbm | 1 265 | 1 354 | 89 | 7% |
| Volym 5-7 kbm | 1 680 | 1 798 | 118 | 7% |
| Volym 7-9 kbm | 2 090 | 2 236 | 146 | 7% |
| Tömning fettavskiljare 0-5 kbm | 1460 | 1 562 | 102 | 7% |
| Tömning av latrintank 0-320 liter | 2 250 | 2 408 | 158 | 7% |
| Tilläggsavgifter är tillägg som tillkommer utöver tömningsavgiften. | | | | |
| Akut tömning inom 24 timmar | 810 | 867 | 57 | 7% |
| Ordertömning in 5 arbetsdagar | 485 | 519 | 34 | 7% |

| | | | | |
|--|---|---|-------|-------------|
| Slanglängd överstigande 20 meter, debiteras per påbörjad 10 meters intervall | 250 | 268 | 18 | 7% |
| Tömningsvolym överstigande 9 kbm, per överstigande kbm | 290 | 310 | 20 | 7% |
| Specialtömning, slamsugningsfordon | 1 150 per timme + 285 per kbm tömd slam | 1 288 per timme + 310 per kbm tömd slam | | 12% resp 7% |
| Specialtömning, kranfordon | 1 150 per timme + 1 312,50 per ton filtermaterial | 1 288 per timme + 1 312,50 per ton filtermaterial | | 12% resp 7% |
| Tömningsvolym på latrintank överstigande 320 liter, per överstigande 320 liter | 860 | 920 | 60 | 7% |
| Akut tömning av latrintank inom 24 timmar | 1 130 | 2 034 | 904 | 80% |
| Avgift för tillkommande tjänst. | | | | |
| Tömning av fördelnings- eller infiltrationsbrunn | 190 | 190 | 0 | 0% |
| Tidsstyrd tömning | 310 | 353 | 43 | 14% |
| Vattenpåfyllning vid samtidig tömning av enskild slamanläggning | 1 150 | 5 175 | 4 025 | 350% |

Taxa för den allmänna vatten- och avloppsanläggningen i Uppsala kommun- anläggningsavgifter

Gäller tillsvidare från den 1 april 2021

| LÖPNR | TAXAN/AVGIFTEN AVSER | TAXA 2020-04-01 KRONOR INKLUSIVE MOMS | TAXA 2021 KRONOR INKLUSIVE MOMS | FÖRÄNDRING KRONOR | FÖRÄNDRING PROCENT |
|------------|--|---|---------------------------------------|----------------------|-----------------------|
| 5.1 | För bostadsfastighet och därmed jämställd fastighet ska anläggningsavgift betalas. Avgift utgår per fastighet med: | | | | |
| a) | En avgift avseende framdraging av varje uppsättning servisedningar till förbindelsepunkter för V, S och Df | 37 500,00 | 40 500,00 | 3 000,00 | 8% |
| b) | En avgift avseende upprättandet av varje uppsättning förbindelsepunkter för V, S och Df | 33 250,00 | 35 910,00 | 2 660,00 | 8% |
| c) | En avgift per kvadratmeter tomtyta | 34,50 | 37,26 | 2,76 | 8% |
| d) | En avgift per lägenhet | 14 875,00 | 16 065,00 | 1 190,00 | 8% |
| e) | * en grundavgift för bortledande av Df, om bortledande av dagvatten sker utan att förbindelsepunkt för Df upprättats. | 12 275,00 | 13 275,00 | 1 000,00 | 8% |
| | * Avgift enligt 5.1 e) tas ej ut om avgift uttages för Df enligt 5.1 a) och b). I det fall avgift enligt 5.1 e) tas ut reduceras avgift enligt 5.1 a och b) enligt 8 § eftersom servisedning och förbindelsepunkt för Df inte lagts respektive upprättats. | | | | |
| 5.2 | Är förbindelsepunkt gemensam för två eller flera fastigheter, fördelas avgifter enligt 5.1 a) lika mellan fastigheterna. | | | | |

5.3 Tomtytan utgörs av fastighetens areal enligt nybyggnadskarta, förrättningskarta eller annan karta som huvudmannen godkänner. Vid tredimensionella fastigheter fördelas den tomtyta som är gemensam för fastigheterna i proportion till byggnadernas bruttoarea (BTA).

Avgift enligt 5.1 c) tas ut endast till ett belopp som motsvarar summan av avgifterna enligt 5.1 a), b) och d), eller i det fall förbindelsepunkt för Df inte upprättats, summan av avgifterna enligt 5.1 a), b), d) och e).

Vid ändrade förhållanden enligt 5.5, 5.6, 5.7 och 5.8 tas ytterligare avgift ut enligt 5.1 c) i den mån ovan angiven begränsningsregel så medger och med iakttagande av vad som föreskrivs i 8.2.

5.4 Lägenhetsantalet bestäms efter de ritningar enligt vilka bygglov beviljats, eller efter annan ritning eller uppmätning som huvudmannen godkänner.

5.5 Framdras ytterligare servisledning och upprättas ytterligare förbindelsepunkter ska avgifter betalas enligt 5.1 a) och b).

5.6 Ökas fastighets tomtyta ska avgift betalas enligt 5.1 c) för tillkommande tomtyta som härrör från fastighet för vilken tomtyteavgift inte tidigare betalats. Vid beräkning av avgift för tillkommande tomtyta iaktas begränsningsregeln i 5.3.

| | | | | | |
|------------|--|-----------|-----------|----------|----|
| 5.7 | Skер om- eller tillbyggnad, uppförs ytterligare byggnad eller ersätts riven byggnad på fastighet ska avgift betalas enligt § 5.1 d) för varje tillkommande lägenhet. | | | | |
| 5.8 | Tillkommer bortledning av Df till den allmänna anläggningen utan att förbindelsepunkt för Df upprättats, ska avgift enligt 5.1 e) betalas. | | | | |
| 6.1 | För annan fastighet ska anläggningsavgift betalas. Avgift utgår per fastighet med: | | | | |
| a) | En avgift avseende framdragning av varje uppsättning servisleddningar till förbindelsepunkter för V, S och Df | 37 500,00 | 40 500,00 | 3 000,00 | 8% |
| b) | En avgift avseende upprättandet av varje uppsättning förbindelsepunkter för V, S och Df | 33 250,00 | 35 910,00 | 2 660,00 | 8% |
| c) | En avgift per kvadratmeter tomtyta | 63,75 | 68,85 | 5,10 | 8% |
| d) | * en grundavgift för bortledande av Df, om bortledande av dagvatten sker utan att förbindelsepunkt för Df upprättats. | 12 275,00 | 13 257,00 | 982,00 | 8% |
| | *Avgift enligt 6.1 d) tas ej ut om avgift uttages för Df enligt 6.1 a) och b). I det fall avgift enligt 6.1 d) tas ut reduceras avgift enligt 6.1 a) och b) enligt § 8 eftersom servisleddning och förbindelsepunkt för Df inte lagts respektive upprättats. | | | | |
| 6.2 | Är förbindelsepunkt gemensam för två eller flera fastigheter, fördelas avgifter enligt 6.1 a) lika mellan fastigheterna. | | | | |
| 6.3 | Tomtytan utgörs av fastighetens areal enligt nybyggnadskarta, förrättningskarta eller annan karta som huvudmannen godkänner. | | | | |

6.4 Huvudmannen kan, om godtagbar säkerhet ställs, medge anstånd med betalning av tomtavgift för andel av fastighets areal, som motsvarar den mark som tills vidare inte utnyttjas för verksamheten på fastigheten. Anstånd medges för viss tid, högst 10 år. Om mark under anståndstiden genom fastighetsbildningsåtgärd frångår fastigheten upphör anståndsmedgivandet att gälla och resterande tomtavgift förfaller till betalning. Utestående belopp löper med ränta enligt 5 § räntelagen (1975:635) från den dag anståndet beviljades tills anståndet upphör. För tid därefter utgår dröjsmålsränta enligt 6 § räntelagen.

6.5 Framdras ytterligare servisledning och upprättas ytterligare förbindelsepunkt ska avgifter betalas enligt 6.1 a) och b).

6.6 Ökas fastighets tomtyta ska avgift betalas enligt 6.1 c) för tillkommande tomtyta som härrör från fastighet för vilken tomtavgift inte tidigare betalats.

6.7 Tillkommer bortledning av Df till den allmänna anläggningen utan att förbindelsepunkt för Df upprättats, ska avgift enligt 6.1 d) betalas

| 7.1 För obebyggd fastighet ska anläggningsavgift betalas. Avgift utgår per fastighet med: | | | | |
|---|------------------|------------|-----------------|------------|
| | Bostadsfastighet | Hänvisning | Annan fastighet | Hänvisning |
| a) Servisavgift | 100 % | 5.1 a) | 100 % | 6.1 a) |
| b) Avgift per uppsättning FP | 100 % | 5.1 b) | 100 % | 6.1 b) |
| c) Tomtyteavgift | 100 % | 5.1 c) | 100 % | 6.1 c) |
| d) Lägenhetsavgift | 0 % | 5.1 d) | - | - |
| e) Grundavgift för Df om FP för Df inte upprättats | 100 % | 5.1 e) | 100 % | 6.1 d) |
| Avgifterna är uttryckta i procent av full avgift. Avgift enligt 5.1 c) tas inte ut till ett högre belopp än vad som motsvarar summan av avgifterna 5.1 a) och b), eller i det fall dagvatten bortleds till den allmänna anläggningen men förbindelsepunkt för Df inte upprättats, summan av avgifterna enligt 5.1 a), b) och e), jfr 5.3 andra stycket. | | | | |
| 7.2 Bebyggs obebyggd fastighet, för vilken avgifter har betalats tidigare enligt 7.1, ska avgifter betalas enligt följande: | | | | |
| | Bostadsfastighet | Hänvisning | Annan fastighet | Hänvisning |
| a) Tomtyteavgift | *) | 5.1 c) | 30 % | 6.1 c) |
| b) Lägenhetsavgift | 100 % | 5.1 d) | - | - |
| Avgifterna är uttryckta i procent av full avgift. *Bebyggs bostadsfastighet tas ytterligare avgift ut enligt 5.1 c) om föreskriften i 5.3 andra stycket så medger. | | | | |

| 8.1 Avgifter för framdragen servisledning | | | | | |
|---|--|----|----|-----|----|
| - En ledning | 70% av avgift enligt 5.1 a) respektive 6.1 a) | | | | |
| - Två ledningar | 85% av avgift enligt 5.1 a) respektive 6.1 a) | | | | |
| - Tre ledningar | 100% av avgift enligt 5.1 a) respektive 6.1 a) | | | | |
| Avgifter i övrigt | | | | | |
| | Hänvisning | V | S | Df | Dg |
| b) Avgift per uppsättning FP | 5.1 b) | 30 | 50 | 20 | - |
| c) Tomtyteavgift | 5.1 c) | 30 | 50 | - | 20 |
| d) Lägenhetsavgift | 5.1 d) | 30 | 50 | - | 20 |
| e) Grundavgift Df utan FP | 5.1 e) | - | - | 100 | - |
| b) Avgift per uppsättning FP | 6.1 b) | 30 | 50 | 20 | - |
| c) Tomtyteavgift | 6.1 c) | 30 | 50 | - | 20 |
| e) Grundavgift Df utan FP | 6.1 e) | - | - | 100 | - |
| För avgiftsändamålet Df tas endast en av avgifterna ut enligt 5.1 b) respektive 5.1 e), eller 6.1 b) respektive 6.1 d). | | | | | |

| | | | |
|------------|--|--------|--------|
| 8.2 | <p>Inträder avgiftsskyldighet för ändamål, för vilket avgiftsskyldighet inte tidigare förelegat, ska avgifter betalas enligt 8.1. Vid tillämpning av begränsningsregeln enligt 5.3 inräknas de sammanlagda avgifterna för tillkommande servisledningarna inte till högre belopp än 100 % av avgiften enligt 5.1 a) respektive 6.1 a), även om servisledningarna lagts vid olika tillfällen och avgifterna därmed blivit högre.</p> | | |
| 8.3 | <p>För servisledning som på fastighetsägarens begäran utförs senare än övriga servisledningarna för fastigheten ska, utöver avgift enligt 8.1, betalas en etableringsavgift om 50 % av avgiften enligt 5.1 a). Etableringsavgiften avser täcka huvudmannens merkostnader till följd av att arbetet inte utförs i samband med framdragnings av övriga servisledningarna.</p> | | |
| 9.1 | <p>Den som svarar för att allmän platsmark ställs i ordning och underhålls ska betala anläggningsavgift.</p> | | |
| | <p>Avgift utgår med: En avgift per m2 allmän platsmark för anordnande av dagvattenbortledning: 140 kr.</p> | 140,00 | 151,20 |
| | | | 11,20 |
| | | | 8% |

10 Är det inte skäligt att för viss fastighet beräkna avgift enligt §§ 5-9 får huvudmannen i stället komma överens med fastighetsägaren eller annan avgiftsskyldig om avgiftens storlek. Om 31 § lagen om allmänna vattentjänster är tillämplig för en viss eller vissa fastigheter kan huvudmannen bestämma att särskild anläggningsavgift ska gälla i området. De nödvändiga kostnaderna för att försörja området med vatten och avlopp ska fördelas på de avgiftsskyldiga enligt samma principer som vid tillämpning av den normala anläggningstaxan. En områdesfaktor räknas ut genom att de nödvändiga kostnaderna för området divideras med de möjliga intäkterna från anläggningsavgifter enligt normaltaxan. Huvudmannen ska beräkna de särskilda anläggningsavgifternas belopp genom att avgifterna enligt den normala anläggningstaxan multipliceras med områdesfaktorn.

11.1 Sedan avgiftsskyldighet inträtt, ska avgift betalas inom tid som anges på fakturan.

11.2 Betalas debiterat belopp inte inom tid som anges på fakturan, ska dröjsmålsränta betalas enligt 6 § räntelagen från den dag betalning skulle ha skett.

- 11.3** Enligt 36 § lagen om allmänna vattentjänster ska en anläggningsavgift fördelas på årliga betalningar under en viss tid, längst 10 år, om avgiften uppgår till belopp som är betungande med hänsyn till fastighetens ekonomiska bärkraft och övriga omständigheter, om fastighetsägaren så begär och godtagbar säkerhet ställs. Räkna ska betalas enligt vad som framgår av 36 § lagen om allmänna vattentjänster.
- 11.4** Avgiftsskyldighet enligt 5.6, 5.7, 6.6 eller 7.2 föreligger då bygglov för avsett ändrat förhållande meddelats eller ändrat förhållande – t.ex. ökning av tomtyta – inträtt utan att bygglov krävs eller meddelats. Det är fastighetsägarens skyldighet att omgående anmäla till huvudmannen när det ändrade förhållandet inträtt. Försummar fastighetsägaren denna anmälningsplikt, uttas dröjsmålsränta enligt 11.2 för tiden från och med två månader efter det att avgiftsskyldighet inträtt och fram till dess tilläggsavgiften betalas.
- 12.1** Om efter ansökan från fastighetsägare och särskilt medgivande av huvudmannen ledningar utförts på annat sätt eller försetts med andra anordningar än vad huvudmannen funnit nödvändigt, ska fastighetsägare som begärt arbetets utförande betala överenskommen ersättning för detta inom tid som anges på faktura.

12.2 Begär fastighetsägare att ny servisledning ska utföras i stället för redan befintlig och huvudmannen godkänner detta, är fastighetsägaren att skyldig bekosta dels den nya servisledningens allmänna del med det avdrag som befinns skäligt med hänsyn till den tidigare servisledningens ålder och skick, dels borttagandet av den tidigare servisledningens allmänna del.

12.3 Finner huvudmannen det nödvändigt att utföra ny servisledning i stället för och med annat läge än redan befintlig, är huvudmannen skyldigt att svara för fastighetsägarens kostnad för fastighetens del av den nya servisledningen och dess inkoppling, med det avdrag som befinns skäligt med hänsyn till den tidigare servisledningens ålder och skick.

13 Avgifter enligt 5 – 6 §§ är baserade på ett medelvärde på serie 311 och 322 i entreprenadindex (indextal maj 2020). När detta index ändras, har huvudmannen rätt att reglera avgiftsbeloppen därefter, dock inte oftare än en gång årligen.

Taxa för den allmänna vatten- och avloppsanläggningen i Uppsala kommun- brukningsavgifter

Gäller tillsvidare från den 1 april 2021

| LÖPNR | TAXAN/AVGIFTEN AVSER | TAXA 2020-04-01 KRONOR INKLUSIVE MOMS | TAXA 2021 KRONOR INKLUSIVE MOMS | FÖRÄNDRING KRONOR | FÖRÄNDRING PROCENT |
|-------------|---|---|---------------------------------------|----------------------|-----------------------|
| 14.1 | För bebyggd fastighet ska brukningsavgift betalas. Avgift utgår per fastighet med: | | | | |
| a) | En fast avgift per år | 2 500,00 | 2 650,00 | 150,00 | 6% |
| b) | En avgift per kubikmeter levererat vatten | 16,68 | 17,68 | 1,00 | 6% |
| c) | En avgift per år och lägenhet för bostadsfastighet och därmed jämställd fastighet | 1435,00 | 1 521,10 | 86,10 | 6% |
| d) | En avgift per år och varje påbörjat 100- tal kvadratmeter tomtyta för annan fastighet | 325,00 | 344,50 | 19,50 | 6% |
| 14.2 | Föreligger inte avgiftsskyldighet för samtliga i 14.1 angivna ändamål reduceras avgifterna. Följande avgifter, uttryckta i procent av full avgift, ska därvid erläggas för respektive ändamål: | | | | |
| Hänvisning | | V | S | Df | Dg |
| 14.1 a) | Fast avgift | 45 | 45 | 5 | 5 |
| 14.1 b) | Avgift per kubikmeter | 45 | 55 | | |
| 14.1 c) | Avgift per lägenhet | 30 | 35 | 30 | 5 |
| 14.1 d) | Avgift efter tomtyta | 30 | 35 | 30 | 5 |

- 14.3** Fastighetsägaren är betalningsansvarig för allt vatten som levereras till fastigheten. Har huvudmannen bestämt att för bebyggd fastighet vattenförbrukningen tillsvidare inte ska fastställas genom mätning tas avgift enligt 14.1 b) ut efter en antagen förbrukning om 150 m³/lägenhet och år (för fritidsfastighet 90 m³/lägenhet och år).
- 14.4** För s. k. byggvatten ska bruksavgift betalas enligt 14.1 b). Om mätning inte sker antas den förbrukade vattenmängden uppgå till 30 m³ per lägenhet.
- 14.5** För extra mätställe (mätställe utöver ett per fastighet) skall erläggas en årlig avgift med ett belopp motsvarande 100% av den fasta avgiften enligt 14.1 a). Beloppet avrundas till närmaste kronor. Parallellkopplade mätare räknas som ett mätställe.
- 14.6** Antas mätaren visa annan förbrukning än den verkliga, låter huvudmannen undersöka mätaren om det anses nödvändigt eller om fastighetsägaren begär det. Vid ovan avsedd undersökning eller prövning bestäms mätarens felvisning i två kontrollpunkter enligt SWEDAC:s föreskrifter om vatten- och värmemätare, STAF 2007. Kan mätarens storlek inte bestämmas eller har mätaren inte fungerat, har huvudmannen rätt att uppskatta förbrukningen. Fastighetsägare som inte godtar huvudmannens beslut efter genomförd undersökning eller uppskattning av förbrukningen, kan begära prövning hos Mark- och miljödomstolen.

| | | | | | |
|------|--|------|------|------|----|
| 14.7 | Har fastighetsägare begärt undersökning av vattenmätare och mätaren godkänns vid undersökning, ska fastighetsägaren ersätta huvudmannen för undersökningskostnaderna i enlighet med vad som framgår av § 18. | | | | |
| 14.8 | För spillvattenmängd, som efter huvudmannens medgivande avleds till dagvattennätet (kylvatten och dyligt) betalas avgift med 75 % av avgiften enligt 14.1 b). | | | | |
| 15 | Den som ansvarar för att allmän platsmark ställs i ordning och underhålls ska erlägga brukningsavgift. | | | | |
| | Avgift utgår med: | | | | |
| a) | En avgift per kubikmeter allmän platsmark per år för bortledning av dagvatten: | 1,85 | 1,96 | 0,11 | 6% |
| 16 | Tillförs avloppsnätet större spillvattenmängd än som motsvarar levererad vattenmängd eller avleds inte hela den levererade vattenmängden till avloppsnätet, ska avgift för spillvattenavlopp betalas efter den mängd spillvatten som avleds till avloppsnätet. Mängden ska bestämmas genom mätning på fastighetsägarens bekostnad eller på annat sätt som överenskommit mellan huvudmannen och fastighetsägaren. En förutsättning för att avgiften för avlett spillvatten ska debiteras efter annan grund än efter levererad mängd vatten är att skillnaden mellan mängderna vatten och spillvatten är avsevärd. | | | | |

17 För obebyggd fastighet inom detaljplan ska bruksavgift erläggas enligt 14.1 a). Föreligger inte avgiftsskyldighet för samtliga i 14.1 angivna ändamål reduceras den fasta avgiften. Följande avgifter, uttryckta i procent av full avgift, ska då betalas för respektive ändamål:

| Avgiftskategori | Hänvisning | V | S | Df | Dg |
|-----------------|------------|----|----|----|----|
| a) Fast avgift | 14.1 a) | 45 | 45 | 5 | 5 |

18 Har huvudmannen på fastighetsägarens begäran vidtagit åtgärd eller har på grund av att fastighetsägaren åsidosatt sin skyldighet vattentillförseln avstängts eller reducerats eller annan åtgärd vidtagits av huvudmannen debiteras följande avgifter:

| | | | | |
|---|--|----------|--------|-----|
| Nedtagning, provning och uppsättning av vattenmätare | 1 340,00 | 1 775,00 | 435,00 | 32% |
| Förtida byte av vattenmätare på begäran av fastighetsägare | 1 340,00 | 1 775,00 | 435,00 | 32% |
| Sönderfrusen eller på annat sätt skadad vattenmätare: | | | | |
| a) Mindre vattenmätare, upp till QN10 | 1 340,00 | 1 775,00 | 435,00 | 32% |
| b) Större vattenmätare, över QN10 | Arbetskostnad och mätarkostnad+ 20% kr | | | |
| Avstängning av vattentillförsel | 470,00 | 623,00 | 153,00 | 33% |
| Påsläpp av vattentillförsel | 470,00 | 623,00 | 153,00 | 33% |
| Montering och demontering av strypbricka i vattenmätare | 940,00 | 1 245,00 | 305,00 | 32% |
| Förgävesbesök i samband med uppsättning, nedtagning eller avläsning av vattenmätare | 270,00 | 358,00 | 88,00 | 33% |
| Länsning av vattenmätarbrunn | 940,00 | 1 245,00 | 305,00 | 32% |
| För arbeten som på fastighetsägarens begäran utförs utanför ordinarie arbetstid debiteras ett tillägg om 50 % av ovan angivna belopp. | | | | |
| För sådana arbeten som huvudmannen utför på fastighetsägares begäran och som inte är prissatta i taxan debiteras självkostnad. | | | | |

19 Är det inte skäligt att för viss fastighet beräkna avgift enligt §§ 14-17, får huvudmannen i stället komma överens med fastighetsägare eller annan avgiftsskyldig om avgiftens storlek.

20 Avgifter enligt §§ 14-17 debiteras i efterskott för period som huvudmannen beslutar om.
Betalas inte debiterat belopp på förfallodagen eller tidigare debiteras dröjsmålsränta på obetalt belopp enligt 6 § räntelagen.
Har inte måtaravläsning genomförts inför varje debitering, får mellanliggande debiteringar göras efter uppskattad förbrukning.
Mätaravläsning och debitering efter verklig förbrukning bör ske i genomsnitt minst en gång per år. Avläsning och debitering bör därutöver göras på fastighetsägares begäran med anledning av fastighetsöverlåtelse.

21 Har fastighetsägare begärt att huvudmannen ska företa särskild åtgärd för att underlätta eller möjliggöra brukandet av den allmänna anläggningen på grund av fastighetens VA-förhållanden, får huvudmannen komma överens med fastighetsägare eller annan avgiftsskyldig om avgiftens storlek