

## § 323

# Mål och budget 2021-2023 samt fastställande av skattesats för 2021

## KSN-2019-03310

### Beslut

Kommunstyrelsens arbetsutskott föreslår kommunstyrelsen föreslår kommunfullmäktige besluta

1. **att** fastställa finansiella mål för planperioden i enlighet med föredragningen,
2. **att** fastställa utdebiteringen av kommunal inkomstskatt för år 2021 till 21:14 kronor per skattekrona,
3. **att** fastställa resultaträkning för 2021 samt för resterande planperiod enligt handlingens **bilaga 1**,
4. **att** anta inriktningsmål och uppdrag enligt handlingens kapitel Mål och uppdrag för nämnder och bolagsstyrelser,
5. **att** anta ägardirektiv, resultatkrav och investeringsnivåer för Uppsala Stadshus AB och dotterbolagen i stadshuskoncernen enligt handlingens kapitel Ägardirektiv, resultatkrav och investeringsnivåer för Uppsala Stadshus AB och dotterbolagen i Stadshuskoncernen,
6. **att** fastställa internräntan för 2021 till 1,25 procent,
7. **att** fastställa kommunbidrag per nämnd och verksamhetsområde för 2021 samt för resterande planperiod enligt handlingens **bilaga 3**,
8. **att** fastställa budget och flerårsplan för de gemensamma nämnderna räddningsnämnd respektive överförmyndarnämnd enligt handlingens **bilaga 4** och **bilaga 5**,
9. **att** anta investeringsbudget för 2021 samt för resterande planperiod enligt handlingens **bilaga 10**,
10. **att** anta indikatorer och nyckeltal för kommunens verksamhetsområden enligt handlingens **bilaga 12**,
11. **att** fastställa uppföljningsplan enligt handlingens **bilaga 13**,
12. **att** fastställa gatu- och samhällsmiljönämndens taxor och avgifter enligt **bilaga 2**,
13. **att** fastställa idrotts- och fritidsnämndens taxor och avgifter enligt **bilaga 2**,
14. **att** fastställa kommunstyrelsens taxor och avgifter enligt **bilaga 2**,
15. **att** fastställa kulturnämndens taxor och avgifter enligt **bilaga 2**,

Kommunstyrelsens arbetsutskott  
Protokollsutdrag

Datum:  
2020-10-20

16. **att** fastställa miljö- och hälsoskyddsnämndens taxor och avgifter enligt **bilaga 2**,
17. **att** fastställa plan- och byggnadsnämndens taxor och avgifter enligt **bilaga 2**,
18. **att** fastställa räddningsnämndens taxor och avgifter enligt **bilaga 2**,
19. **att** fastställa socialnämndens taxor och avgifter enligt **bilaga 2**,
20. **att** fastställa utbildningsnämndens taxor och avgifter enligt **bilaga 2**,
21. **att** fastställa äldrenämndens och omsorgsnämndens taxor och avgifter enligt **bilaga 2**,
22. **att** fastställa överförmyndarnämndens taxor och avgifter enligt **bilaga 2**,
23. **att** fastställa Bostadsförmedlingens taxor och avgifter enligt **bilaga 2** samt att dessa börjar gälla 15 december 2019, samt
24. **att** fastställa Uppsala Vatten och Avfall AB:s taxor och avgifter enligt **bilaga 2**.

Kommunstyrelsens arbetsutskott konstaterar att kommunfullmäktiges presidium föreslår kommunfullmäktige besluta

25. **att** under kommunstyrelsen för år 2021 budgetera 7 051 tusen kronor till kommunrevisionen.

Kommunstyrelsens arbetsutskott föreslår kommunstyrelsen besluta för egen del

26. **att** fastställa kommunstyrelsens avgifter enligt **bilaga 2**,
27. **att** uppdra till samtliga nämnder att utarbeta en verksamhetsplan och budget för 2021–2023, med utgångspunkt i de inriktningsmål, uppdrag och indikatorer som finns angivna i Mål och budget 2021, med plan för 2022–2023, och senast den 31 december 2020 åiterrapportera verksamhetsplanen till kommunstyrelsen, samt
28. **att** uppdra till berörda nämnder att senast i samband med beslut om verksamhetsplan för 2021–2023, fastställa ersättningsnivåer att gälla för 2021.

### Ej deltagande i beslutet

Hanna Victoria Mörck (V) deltar inte i beslutet.

### Sammanfattning

I den gemensamma beredningen av Mål och budget 2021 med plan för 2022–2023 har samtliga nämnder och bolagsstyrelser kvalitetssäkrat innehållet i handlingen inom ramen för av kommunstyrelsen beslutat planeringsdirektiv för 2020 års mål- och budgetprocess.

### Beslutsunderlag

- Tjänsteskrivelse daterad 19 oktober 2020

Justerandes signatur

Utdragsbestyrkande

Kommunstyrelsens arbetsutskott  
Protokollsutdrag

Datum:  
2020-10-20

- Bilaga 1, Mål och budget 2021 med plan för 2022–2023
- Bilaga 2, Taxor och avgifter 2021

### Yrkanden

Erik Pelling (S) och Mohamad Hassan (L) yrkar bifall till föreliggande förslag.

Fredrik Ahlstedt (M) yrkar bifall till *Moderaternas budget 2021*, **bilaga A § 323**.

Jonas Petersson (C) yrkar bifall till egen budgetmotion i ärende KSN-2020-030343.

Jonas Segersam (KD) yrkar bifall till *Kristdemokraternas mål och budget 2021*, **bilaga B § 323**.

### Beslutsgång

Ordförande ställer föreliggande förslag mot Fredrik Ahlstedts (M) yrkande och mot Jonas Petersson (C) yrkande och mot Jonas Segersams (KD) yrkande och finner att arbetsutskottet bifaller föreliggande förslag.

### Reservationer

Fredrik Ahlstedt (M) reserverar sig mot beslutet till förmån för eget yrkande.

Jonas Petersson (C) reserverar sig mot beslutet till förmån för eget yrkande.

Jonas Segersam (KD) reserverar sig mot beslutet till förmån för eget yrkande.

### Särskilt yttrande

Hanna Victoria Mörck (V) lämnar ett särskilt yttrande:

*Vi väljer att inte delta i beslutet mellan olika mål och budget. Istället kommer vi att rösta på vår egen mål och budget.*

---

Justerandes signatur

Utdragsbestyrkande

MODERATERNAS MÅL OCH BUDGET 2021  
MED PLAN FÖR 2022 OCH 2023

# OMSTART UPPSALA



**Förslag till beslut:**

**Att** anta Moderaternas förslag till Mål och budget 2021 med plan för 2022 och 2023.

## Innehåll

Förord.....	4
Mål och uppdrag .....	5
Inriktningsmål 1 Uppsala kommun ska ha en jämställd och hållbar ekonomi.....	6
Inriktningsmål 2 Uppsala ska vara tryggt och attraktivt att leva, verka och vistas i .....	7
Inriktningsmål 3 Uppsalas stad och landsbygd ska växa genom ett hållbart samhällsbyggande .....	8
Inriktningsmål 4 Uppsala ska vara jämlikt och inkluderande med goda förutsättningar för folkhälsa och livskvalitet.....	9
Inriktningsmål 5 Uppsalas invånare ska ha bostad och arbete .....	10
Inriktningsmål 6 Uppsalas alla barn och elever ska klara sin utbildning, nå sin gymnasieexamen och utmanas i sitt lärande.....	11
Inriktningsmål 7 Uppsala ska vara en äldrevänlig kommun och invånare med funktionsnedsättning ska uppleva trygghet, frihet och tillgänglighet.....	12
Inriktningsmål 8 Uppsalas invånare, organisationer och näringsliv ska vara delaktiga i att utforma samhället .....	13
Inriktningsmål 9 Uppsala kommuns medarbetare ska ha bra arbetsvillkor och kan med hög kompetens möta Uppsala .....	14
Ägardirektiv, resultatkrav och investeringsnivåer för Uppsala Stadshus AB och dotterbolagen i Stadshuskoncernen .....	15
Ägardirektiv för samtliga bolag .....	16
Bilagor.....	35
Bilaga 1 Resultaträkning budget 2021 samt plan för 2022 - 2023 .....	35
Bilaga 2 - Finansförvaltningens budget 2021 samt plan 2022 - 2023 .....	36
Bilaga 3 - Kommunbidrag per nämnd och verksamhetsområde.....	37
Bilaga 7 - Kommunbidrag, specifikation pedagogisk verksamhet.....	38
Bilaga 8 - Kommunbidrag, specifikation vård- och omsorgsverksamhet .....	39
Bilaga 9 - Ekonomiskt beräkningsunderlag 2021 - 2023 per verksamhet .....	40
Bilaga – Nämnder .....	46
Bilaga 10 Investeringar .....	54

## Förord

Coronapandemin slår hårt mot Uppsala. Många har förlorat nära och kära till följd av smittspridning på äldreboenden och i samhället i stort. Näringslivet har haft svårt att locka kunder och driva sin verksamhet framåt. Många har blivit permitterade och är oroade inför framtiden.

Med den rådande pandemin riskerar dessutom de som redan innan krisen stod långt från arbetsmarknaden att hamna allt längre utanför.

Många av de problem Uppsala har brottats med länge har nu förvärrats. Läget i Uppsala är allvarligt. Moderaterna accepterar inte att otryggheten fått breda ut sig. Situationen har gått för långt och vi står inför en trygghetskris. En vardag med skjutningar, attacker mot blåljuspersonal och uppsalabor som inte känner sig trygga i det offentliga rummet är inte det Uppsala vi vill se. Oavsett ålder, kön, var man bor eller hur länge man har bott här vill vi att Uppsala ska vara en trygg plats för alla. Det gäller såväl utemiljöer som innanför lägenhetsdörren till det egna hemmet. Med den rådande pandemin har situationen för många kvinnor förvärrats i det egna hemmet. Det tänker vi aldrig acceptera. Socialtjänst och Uppsalas tjej- och kvinnojourer måste ha rätt förutsättningar att hantera ett alltmer ansträngt läge.

Vi vill se fler trygghetskameror och fler ordningsvakter i det offentliga rummet. Krafttag måste tas mot kriminaliteten och de gäng som idag har hela stadsdelar i ett järngrepp.

Uppsalas jobb och näringsliv drabbas fortsatt hårt av pandemin. Vi vill ha kvar våra företag även när krisen är över, de är grunden för Uppsalas välstånd och välfärd. Därför lägger vi stora satsningar på att underlätta för företagare och även på yrkesutbildningar och enkla jobb. Full sysselsättning är vårt mål. Vi vill att fler företag ska starta och växa i Uppsala, och att fler människor ska kunna stå på egna ben och känna glädjen i att försörja sig genom eget arbete. Vi menar att ställa krav är att bry sig. Alla försörjningsstöd i Uppsala ska därför kombineras med krav på individuell motprestation. Vägen till arbete och egenförsörjning är också nyckeln till en god integration.

Uppsala ska vara en trygg kommun där alla som vill och kan arbeta har ett jobb att gå till. Vi Moderater tar ansvar och vi vågar prioritera en budget där vi sätter tryggheten och arbetsmarknaden främst.

## Mål och uppdrag

Uppsala kommuns nio inriktningsmål styr den kommunala verksamheten och strävar mot att skapa en gemensam riktning och förändring i hela den kommunala verksamheten. De sätter fokus på ett gott liv i ett hållbart samhälle och en modern kommun.

Varje inriktningsmål förstärks med tidsbegränsade uppdrag, som kan vara för alla eller nämnd- och styrelsespecifika. Om inte annat anges gäller uppdragen samtliga nämnder och styrelser. För att följa kommunkoncernens utveckling mot målbilden kopplas kommunövergripande indikatorer till varje inriktningsmål. Inom ramen för de 9 inriktningsmålen föreslår vi en prioritering av satsningar på trygghet och säkerhet, näringsliv och arbetsmarknad.

Moderaterna har valt att prioritera ett färre antal uppdrag, där varje uppdrag utgör en för kommunen ny åtgärd. Löpande arbete utförs som vanligt utöver vad som specificeras i uppdragen. Ett färre antal uppdrag innebär en fokusering på kommunens verksamhet under planperioden. Uppsala kommun varken kan eller ska göra för många saker samtidigt. Kommunens kärnverksamhet tillsammans med hantering av pandemin och dess efterdyningar ska prioriteras.



# Inriktningsmål 1 Uppsala kommun ska ha en jämställd och hållbar ekonomi

Alla Uppsalabor ska vara säkra på att samhället finns där när de behöver det som mest. Klarar kommunen inte av sina kärnuppgifter spelar det ingen roll för invånarna hur bra all annan verksamhet är. Uppsala kommun ska bedriva effektiva verksamheter som säkerställer att Uppsalaborna får valuta för sina skattepengar. Uppsala kommun ska prioritera och utveckla välfärdens kärna. Genom satsningar på tillväxt och ansvar för samhällets gemensamma resurser kan vi skapa förutsättningar för fler jobb, vilket i sin tur kommer att ge mer pengar till välfärden.

Verksamheter som andra aktörer kan genomföra på ett bättre sätt än kommunen ska kommunen inte äga eller ha huvudansvar för. Vi vill därför återinföra utmanarrätten. Utmanarrätten innebär att den som vill överta driften av en kommunal verksamhet kan utmana kommunen på området. Genom denna välkomnas innovationer och verksamheter kan utvecklas till att hålla så hög kvalitet som möjligt till ett så bra pris som möjligt. Vi vill också fortsätta försäljningen av kommunala lokaler och verksamheter, så som skett med exempelvis Gottsunda och Störvreta centrum, för att stärka kommunens balansräkning och för att uppmuntra företagsamhet på fler områden.

När utbudet av vård och omsorg är stort och varierande har fler möjlighet att välja just den utförare som passar dem själva bäst. De som är i behov av exempelvis äldreomsorg eller LSS-boende ska kunna välja det boende som passar dem själva bäst och där de känner sig som tryggast. Om kommunen i första hand tillämpar lagen om valfrihetssystem (LOV) kan fler privata aktörer bli leverantörer av välfärdstjänster till kommunen och chansen att hitta ett boende som passar just varje enskild brukare ökar. Självklart är det viktigt att det finns en god tillsyn och att alla utförare tar ansvar för att kvaliteten är hög. Den som vänder sig till omsorgen är den som ska vara i centrum. Den ska känna sig trygg och delaktig i de beslut som fattas om ens vård.

Låneskulden per invånare i Uppsala kommun är hög och ökar snabbt, snabbare än intäkterna. 2019 var låneskulden 16 miljarder kronor, en av de högsta låneskulderna i hela landet. Minoritetsstyret menar att de prioriterar för att kommunen fortsatt ska visa positiva resultat på sista raden. Faktum är dock att även om kommunen gått plus varje år så har låneskulden ökat med över 30 procent sedan styret tillträdde. Vi vill inte att den utvecklingen fortsätter. Kommunen ska inte låsa fast sig i stora skulder utan ska ha möjlighet att investera även i framtiden. Dessutom vill vi att Uppsala på sikt ska ha en skattesats i linje med snittet i Stockholms län (18,42 procent). Idag är kommunalskatten i Uppsala 21,14 procent. Det finns ingen anledning till att Uppsalas verksamheter eller investeringar ska kosta mer för invånarna än i andra jämförbara kommuner. Vi vill att skattesatsen ska börja sänkas år 2023 och då med en återställning av den skattehöjning om 30 öre som (S) genomförde år 2016. Om människor får behålla mer i plånboken varje månad ökar incitamenten till jobb. Det i sin tur stimulerar företag och ger mer pengar till Uppsalas gemensamma. Uppsalas framtida tillväxt är beroende av sänkt skatt.

1. Fortsätt försäljningarna av lokaler och verksamheter som inte ingår i kommunens kärnverksamhet och som andra aktörer kan förvalta bättre
2. Ta fram en plan för hur låneskulden per invånare ska minska under planperioden
3. Tillämpa i första hand Lagen om valfrihetssystem (LOV) inom vård och omsorg

## Inriktningsmål 2 Uppsala ska vara tryggt och attraktivt att leva, verka och vistas i

Allt fler känner sig inte trygga nog att vistas i sitt eget bostadsområde kvällstid. När skjutningar sker dagtid i en park i Uppsala pekar allt på att Uppsala befinner sig i en trygghetskrisis.

Uppsala ska vara en trygg kommun. Krafttag ska tas mot kriminaliteten och de gäng som idag har hela stadsdelar i ett järngrepp. Samtidigt som gängkriminaliteten prioriteras får inte vardagsbrotten prioriteras bort – det ska råda nolltolerans mot alla brott. Med fler trygghetskameror och ordningsvakter på plats kan vi både öka tryggheten och bidra till fler uppklarade brott. En trygghetscentral ska inrättas dit Uppsalabor kan vända sig om de upplever något i offentlig miljö som otryggt.

Idag är stödet för den som fått avslag på sin asylansökan och därmed förväntas lämna Uppsala och Sverige litet. Vi förstår att många inte frivilligt vill återvända när de inte vet vad som väntar i hemlandet. Därför behövs ett återvändandestöd med information, kontakt med hemlandet och ett ordnat mottagande på plats.

De allra flesta i Uppsala är laglydiga människor som gör rätt för sig. Vi tänker aldrig tillåta att några få kriminella får inskränka friheten för alla andra uppsalabor.

När Uppsala växer måste vi från början säkerställa att vi bygger fram och bygger ut trygga och trivsamma områden. Grönytor och rekreationsområden ska säkerställas i hela Uppsala och samordningen med fastighetsägare ska stärkas för att bättre motverka klotter och förbättra belysningen i alla stadsdelar. Det måste vara tydligt att det råder nolltolerans mot skadegörelse i det offentliga rummet. Trygghetsperspektivet måste integreras i stadsplaneringen för att bygga bort viss del av otryggheten. Bra utomhusbelysning kan vara en välfungerande del av det förebyggande trygghetsskapande arbetet. Främst gäller det områden där människor också vistas nattetid och på platser där det finns hög brottslighet. En väl upplyst plats kan fungera avskräckande för gärningspersoner eftersom synligheten för de som rör sig i området ökar.

Det är politikens viktigaste uppgift att se till att alla Uppsalabor kan röra sig fritt i det offentliga rummet utan rädsla för överfall, rån eller skjutningar.

1. Sätt upp fler trygghetskameror på platser som upplevs som otrygga och/eller är särskilt brottsutsatta
2. Inför ordningsvakter i Gränby och Stenhagen
3. Upprätta en trygghetscentral
4. Inför återvändandestöd

## Inriktningsmål 3 Uppsalas stad och landsbygd ska växa genom ett hållbart samhällsbyggande

I Uppsala ska det vara möjligt för människor att förverkliga sin livsdröm. För att uppnå det behövs mer frihet och mindre detaljstyrning. Kommunen ska inte styra färgen på taken, utan ska snarare möjliggöra en levande stads- och landsbygdsutveckling. Vi vill se en större variation i bebyggelse och en ökad andel småhus, egnahem och ägda bostäder. Det gäller såväl i innerstaden som på landsbygden. Människor ska kunna välja var i kommunen de vill bo med vetskap om att de kommer ha tillgång till jobb, välfärd och kommunikationer oavsett var de väljer. Nya bostäder och verksamhetslokaler i befintliga bostadsområden ska planeras med områdenas nuvarande karaktär och invånarnas önskemål i beaktande. Uppsala lockar studenter, talanger och besökare från hela världen. Byggnad av studentlägenheter är särskilt prioriterat för att Uppsala ska kunna förbli Sveriges främsta studentstad.

Klimatsmarta och innovativa lösningar ska välkomnas, inte motarbetas. Vi vill exempelvis lätta upp regelverket kring solceller som idag är både komplicerat och detaljerat. Den som vill bidra till att minska klimatpåverkan ska kunna göra det utan att kommunen säger nej på grund av att solceller inte passar in på taket eller omgivningen.

Uppsalas framkomlighet har de senaste åren försämrats, med avsmalnade vägar, busskuddar och klackhållplatser. Det måste återställas. Kommunens planering ska ske med insikt om att bilen för många är en nödvändighet, och en ambition om att minimera utsläpp av växthusgaser. Vi moderater tror på människan och på tekniken. Elfordon kommer att förändra trafikinfrastrukturen i stor omfattning och människor kommer att hitta nya sätt att vara så mobila som möjligt. Vi vill ta fram en trafikplan som tar ett helhetsgrepp om framkomligheten och trafiksäkerheten både för bilar, kollektivtrafik, cyklisterna och gångtrafikanter.

Moderaterna säger nej till spårväg. Uppsala ska inte låsa sig i kostsam och oflexibel teknik som dessutom försämrar stadsmiljön och minskar tillgängligheten till innerstaden under den långa byggnationsperioden. Vi förespråkar istället snabbussar – BRT.

En stor stad kräver mycket underhåll i form av renhållning, reparationer och snöröjning. Dessutom behöver nya badplatser, parker och liknande byggas i takt med att befolkningen ökar. För att kommunen ska klara ekonomin bör fler verksamheter i gatu- och samhällsmiljönämndens regi konkurransutsättas. Det finns ingen anledning att kommunen ska ha huvudansvar för sådan verksamhet som inte är lagstadgad. Här bör andra företag släppas fram och ges möjligheten.

1. Förbättra cykelinfrastrukturen till exempel i Lindbacken och Lövstalöt och genom att planera för en cykelväg mellan Gunsta och Länna. Kartlägg även konfliktpunkter mellan gång-, cykel- och kollektivtrafik
2. Korta handläggningstiden för detaljplaner och gör dem flexibla så att de håller över tid
3. Använd byggherreplaner och ta fram ett metodstöd i dialog med fastighetsägare för att underlätta processen
4. Sänk parkeringsavgifterna i city och centrala stadsdelar samt erlägg endast avgift dagtid för att bättre bejaka handels-, de boendes och landsbygdens behov. Tillgodose även behovet av parkeringsplatser i bostadsområden och vid kommunens anläggningar

## Inriktningsmål 4 Uppsala ska vara jämlikt och inkluderande med goda förutsättningar för folkhälsa och livskvalitet

Uppsala ska vara en trygg kommun för alla som bor här. Ingen får gömmas eller glömmas bort. När vi pratar om trygghet för alla får vi inte stanna vid att diskutera hur vi gör utemiljöer säkra. För vissa tar otryggheten på allvar vid när de stänger ytterdörren och kliver in i sitt eget hem. Med den rådande pandemin har situationen för många kvinnor förvärrats i det egna hemmet. Detta innebär ett än mer ansträngt läge för den redan hårt pressade socialtjänsten och Uppsalas tjej- och kvinnojourer, dessa måste ha rätt verktyg och resurser att stötta de som råkar ut för hedersförtryck och våld.

Den växande ungdomsbrottsligheten måste stoppas, barn som hamnat snett i livet måste tidigt få hjälp med att vända detta. Arbetet för att motverka kriminalitet måste ske både direkt och förebyggande. Nyrekryteringen till kriminella gäng sker även lågt ner i åldrarna, därför måste ungdomsjourens arbete utökas till att även innefatta barn från 12 år. När kriminaliteten kryper allt lägre ner i åldrarna måste också effektiva åtgärder finnas för att stötta unga att välja en annan väg än kriminalitet. Avhopparverksamheten måste stärkas både för redan tungt kriminella och unga nyrekryteringar.

I Uppsala ska alla ha jämlika möjligheter att växa och utvecklas. Genom samverkan mellan kommun, rehabilitering, försäkringskassa och arbetsförmedling ska alla Uppsalabor ha goda möjligheter och rätt förutsättningar att få jobb. Antalet anställda med funktionsvariationer i kommunens verksamheter ska öka, på så vis föregår Uppsala kommun med gott exempel i att också inspirera det privata näringslivet att tillvarata all den kompetens som finns här. Stödet till föreningar som arrangerar verksamhet i syfte att främja inkludering ska utvecklas.

1. Utveckla Uppsala ungdomsjour genom utökat arbete med barn från 12 år
2. Upphandla skyddat boende i kommunen genom att upprätta ramavtal och öronmärk pengar till tjej- och kvinnojourer
3. Utveckla digitala stöd för socialtjänsten som ska användas exempelvis av barn i vårdnadstvister och våldsutsatta kvinnor

## Inriktningsmål 5 Uppsalas invånare ska ha bostad och arbete

Att ställa krav är att bry sig och i Uppsala kommun ska ekonomiskt stöd alltid med annat stöd för att hjälpa varje individ att nå sin fulla potential. I Uppsala ska alla kunna vara med och bidra efter egen förmåga. Jobb är den bästa förebyggande insatsen mot utanförskap. Med den rådande pandemin riskerar de som redan innan stod långt från arbetsmarknaden att hamna allt längre utanför. Ingen får låsas fast i bidragsberoende och alla ska få chansen att stå på egna ben. Därför måste det bli enklare att få sitt första jobb, framför allt som ung eller nyanländ. Satsningar på "enkla jobb" för de som står långt från arbetsmarknaden måste intensifieras under planperioden. Även yrkesutbildning och vuxenutbildning kommer att spela en stor roll under pandemins efterdyningar och det är viktigt att det finns en mångfald av aktörer i kommunen som erbjuder högkvalitativ utbildning i sådant som efterfrågas på arbetsmarknaden. Dessutom bör satsningar på entreprenörskap i grund- och gymnasieskola intensifieras.

Kommunen ska också ha ett gott samarbete med det lokala näringslivet för att företag ska kunna etablera sig och expandera. Jobben skapas i första hand hos företagen. Uppsalas näringsliv och lokala företag måste värnas. Ändå tappar Uppsala kommun ytterligare 17 placeringar i Svenskt Näringslivs ranking i år. Rankingens vittnar om att den ökade otryggheten även drabbar företagen. Vi kan aldrig acceptera att varken privatpersoner eller företagare känner sig otrygga i Uppsala.

Kommunen bör sträva efter att Uppsalaborna ska ha långsiktig sysselsättning, snarare än att satsa på kortsiktiga åtgärder. I exempelvis Sundbybergs kommun och Nacka kommun jobbar man på ett mycket framgångsrikt sätt med auktoriserade arbetsmarknadsinsatser. Företag, organisationer eller andra kommun kan bli "leverantörer" till kommunen och får ersättning från kommunen när de anställer någon som står långt från arbetsmarknaden. Ersättningen styrs också genom en sysselsättningsbonus, där bonus utgår om individen får anställning och är anställd en period. Många i Uppsala får sitt första jobb inom besöksnäringen. Kommunen ska investera i besöksnäringen och utveckla befintliga besöksmål i samarbete med näringslivet, universiteten och civilsamhället. Allt för att besöksnäringen ska leva vidare även under pandemin och för att människor fortsatt ska kunna få sitt första eller nästa jobb där. Kommunen kan också anställa människor som idag är utanför arbetsmarknaden för renhållning, tillsyn och synlighet i det offentliga rummet. Det vore bra såväl för arbetsmarknaden som för tryggheten.

Med egenförsörjning följer mer frihet, makt över sitt eget liv och möjliggörande för fler att äga sin egen bostad. Människor är olika och vill bo olika, därför måste det i Uppsala finnas flera olika boendeformer med fler småhus och fler egna hem. Försörjningsstöd ska inte kunna gå till att betala hyran på ett svart bostadskontrakt, då kommunen aldrig får uppmuntra en sådan marknad.

1. Ställ krav på fullgjord samhällsundervisning för nyanlända samt motprestation i form av praktik eller utbildning samt jobbsökande för att erhålla försörjningsstöd. Insatserna ska ske i omfattningen heltid
2. Öka kvaliteten på SFI och etablera SFI-kurser inriktade mot arbete i specifika branscher. SFI-undervisningen ska upphandlas och kunna kombineras med praktik, arbete och familj, samt erbjudas även under föräldraledighet för en mer jämställd integration
3. Uppsala ska klättra till topp 100 på Svenskt Näringslivs företagsklimatranking senast år 2022
4. Anställ fler Uppsalavårdar så att fler som står långt från arbetsmarknaden kan gå från bidrag till egenförsörjning

## Inriktningsmål 6 Uppsalas alla barn och elever ska klara sin utbildning, nå sin gymnasieexamen och utmanas i sitt lärande

Det är i skolan grunden för framtiden läggs. I Uppsala ska det aldrig spela någon roll varifrån du kommer, utan var du ska. Elever ska mötas av en kultur som karaktäriseras av höga förväntningar och tilltro till elevernas förmåga. Engagerade och skickliga lärare, med höga förväntningar på alla elevers förmåga, är viktiga för en skola som präglas av kunskapsfokus. För att behålla skickliga lärare ska kommunen alltid erbjuda karriärutveckling och nya utmaningar. Det är vidare viktigt att elevers resultat mäts och följs upp på ett bra sätt. Central rättning av nationella prov och en central analysenhet är viktiga steg på vägen. Uppsala ska dessutom ha en mångfald av aktörer och skolor där rätten att välja skola värnas.

Alla Uppsalas skolor ska ha god kvalitet och undervisningen ska bedrivas i fullgoda lokaler. Planerade skolor måste färdigställas i tid. Uppsalas elever förtjänar bättre än att gå i skolan i moduler på grund av att det tar för lång tid att bygga och planera nya skolor från kommunens sida. En bättre planering skulle också gynna kommunens ekonomi väsentligt.

En moderat utgångspunkt är att föräldrar förvisso inte alltid fattar de bästa besluten för sina barn, men nästan alltid gör bättre val för sina barn än centralt placerade politiker, rektorer och administratörer. Det var därför en samlad borglighet möjliggjorde för elever att få välja skola och göra klassresor. Det är en ärofull historia som vi behöver försvara. Alla familjer och elever ska ha möjlighet att välja den förskola eller skola som passar deras behov bäst.

Barnen och familjen går för Moderaterna alltid före system och byråkrati. Därför är det dags att ändra på antagnings- och bytessystem i förskola och grundskola. Det är ett stort problem att dagens system och dagens närhetsprincip leder till att många familjer inte får någon av de nio förskolor de önskat. Vi vill att en annan närhetsprincip utreds, dagens relativa närhet är inte den enda valmöjligheten. Kanske är absolut närhet ett bättre alternativ, kanske finns det något som är ännu bättre.

Det är viktigt att medborgarna kan lita på att Uppsala kommun levererar barnomsorg utifrån vårdnadshavares behov och önskemål. Detta är nödvändigt för att vår kommun ska vara attraktiv för barnfamiljer. Barnomsorgsbrist kan annars bli en bromskloss som hämmar kommunens utveckling och näringsliv.

Varje elev som är i behov av extra stöd ska få rätt stöd i tid. Stödet ska vara individanpassat och passa den enskilda elevens behov, oavsett om det finns medicinska grunder eller inte. Elevhälsan är ett viktigt komplement till primär- och specialistvård. Den måste ha tillräckliga resurser för att kunna möta elever och behov även under rådande pandemi. Digitala stöd och insatser måste utvecklas och finnas på fler områden. Dessutom måste eleverna känna sig trygga när de går till skolan och föräldrar ska känna sig trygga med att lämna sina barn. Kriminalitet eller trakasserier hör inte hemma i skolan och här måste kommunen ta krafttag.

1. Stärk elevhälsan och öka tillgängligheten för att nå fler elever även digitalt
2. Öka andelen fristående förskolor och grundskolor i Uppsala vid nyetablering
3. Genomför central rättning av nationella prov

## Inriktningsmål 7 Uppsala ska vara en äldrevänlig kommun och invånare med funktionsnedsättning ska uppleva trygghet, frihet och tillgänglighet

Äldreomsorgen i Uppsala har drabbats hårt av Coronapandemin. Hittills i år har de privata aktörerna klarat krisen bättre än de kommunala. I framtiden måste alla Uppsalabor känna sig trygga i att kvaliteten i välfärden är likvärdig.

En hemtjänstgaranti ska införas för att se över områdesindelningen och för att säkerställa att antalet hemtjänstmedarbetare personer med hemtjänst träffar är så få som möjligt i förhållande till hemtjänstinsatsen. Trygghetslarm ska erbjudas utan biståndsprövning för att säkerställa hjälp dygnet runt för de som behöver det.

Uppsala ska vara en kommun där kvalitet och tillgänglighet säkras för alla. Trygghet är ett tydligt ledord för oss. Alla välfärdsverksamheter i vår kommun ska hålla mycket hög kvalitet och alla uppsalabor ska känna sig trygga i sin kontakt med välfärden. Genom granskning och uppföljning ska kvaliteten säkerställas och genom lättillgängliga jämförelser ska mångfalden i verksamheterna kunna tydliggöras. Alla medarbetare i välfärden ska kunna fokusera på sin kärnuppgift och vårdtagaren ska alltid vara i centrum. Digitaliseringen kommer med nya möjligheter, så även för omsorgsverksamheterna. Kommunen ska vara lyhörd och snabbfotad inför att främja införandet och användandet av nya innovativa lösningar, samtidigt som den personliga integriteten för vårdtagaren ska värnas.

Varje människa är unik och har egna önskemål och intressen. Rätten till självbestämmande över sitt eget liv är lika viktig oavsett ålder. Den ofrivilliga ensamheten bland våra seniorer måste brytas och livskvaliteten ska höjas. Redan innan pandemins utbrott var den ofrivilliga ensamheten framför allt bland äldre utbredd. Besöksförbud och andra smittskyddsåtgärder har varit nödvändiga men slagit hårt mot en redan utsatt grupp. Det är viktigt att kommunen bidrar till en aktiv och meningsfull ålderdom. Vi vill garantera att samtalsstöd för äldre finansieras och blir kvar på sikt. Vi vill också hitta nya vägar för att bekämpa ensamheten, både i tider av pandemi och efter. Möten i lämpliga former med familjer eller barn och unga har visat sig vara mycket framgångsrikt och uppskattat. Uppsalas seniorer ska ha förutsättningar att leva ett aktivt och socialt liv. Kommunen ska samarbeta med det lokala näringslivet exempelvis för att få till luncher, kulturupplevelser och fysiska aktiviteter.

I pandemins tidiga skede saknades viktig skyddsutrustning på Uppsalas äldreboenden vilket medförde stora risker för både de äldre och medarbetarna. En sådan situation får aldrig uppstå igen, varken i pandemi eller i vanlig vardag. Därför vill vi att det ska finnas ett ordentligt beredskapslager.

1. Garantera likvärdig kvalitet i hemtjänsten i hela kommunen, genom att upphandla hemtjänst så att tillgänglighet finns både på landsbygden och i centralorterna
2. Upprätta och genomför ett kvalitetsåtgärdsprogram för äldreomsorgen

## Inriktningsmål 8 Uppsalas invånare, organisationer och näringsliv ska vara delaktiga i att utforma samhället

Uppsala ska vara stolta över det civilsamhälle som finns här och den bredd som ryms i det. Föreningslivet ska vara en viktig del i det civila samhället och i arbetet med att utveckla demokrati, integration och kultur. För att tillvarata den kraft som finns i föreningslivet måste föreningar i högre grad inkluderas i kommunens verksamheter. Detta bland annat genom att låta berörda idrottslag och föreningar i större utsträckning få vara med i driften av nya arenor.

De flesta nya jobb skapas i småföretag. De lokala företagen är alltså mycket viktiga för vår kommun. Därför måste det bli enklare att vara företagare i Uppsala. Information ska både vara lätt att hitta och lätt att förstå. Kommunen ska arbeta mer innovativt och med fler digitala verktyg så att det blir enklare för företagare att sköta sina ärenden med kommunen.

Tillsammans med alla uppsalabor ska Uppsala bli en bättre kommun. Det ska vara enkelt att lämna in klagomål till kommunen och Uppsalabor ska kunna rapportera in allt från klotter och skadegörelse till otrygga miljöer.

I Uppsala finns Sveriges största idrottsgymnasium, Celsiusskolan, där elever kombinerar studier med elitidrott eller breddidrott. Celsiusskolans verksamhet är något att värna då den lockar elever från hela Sverige och bidrar till tillväxt och dessutom goda skolresultat även för de som annars kanske inte prioriterat skolan i första hand. Breddverksamheten är nu hotad precis som samarbetet mellan skolan och lokala idrottsförbund. Detta vill vi göra allt för att stoppa.

Uppsala kommun ska vara en föregångskommun med delaktiga medborgare och ett starkt föreningsliv och civilsamhälle.

1. Förenkla tillståndsgivning för exempelvis bygglov och koppla servicegarantier till besluten så att ingen företagare behöver vänta i onödan
2. Arbeta med en digital företagsportal där företagare kan utföra ärenden såsom söka bygglov, följa upp livsmedelskontroller och ansöka om serveringstillstånd



## Inriktningsmål 9 Uppsala kommuns medarbetare ska ha bra arbetsvillkor och kan med hög kompetens möta Uppsala

Uppsala kommun ska vara en attraktiv arbetsgivare där det finns goda möjligheter för medarbetarna att utvecklas och utmanas i sin karriär. Människor med olika kompetenser, bakgrunder och åldrar ska lockas till att jobba i Uppsala kommun. Universiteten examinerar varje år tusentals unga akademiker och det är särskilt viktigt att kommunen bidrar till att dessa upplever att det finns spännande och utmanande jobb som gör att de vill stanna i kommunen. Kommunkoncernen ska också vara en förebild som arbetsgivare och bidra till en inkluderande arbetsmarknad i regionen.

I rådande pandemi och även under efterdyningarna är det viktigt att kommunen i högre utsträckning erbjuder vikarier eller permitterade inom kommunens verksamhet utbildning och validering för att kunna få anställning. Kommunen kan tillsammans med näringslivet ta ansvar för arbetsmarknadens kompetensförsörjning och möjliggöra för människor att komma i arbete i bristyrken.

Ett aktivt arbete för ett hållbart arbetsliv, där god arbetsmiljö kombineras med attraktiva och anpassade villkor samt interna utvecklingsmöjligheter kan lägga grunden till en attraktiv arbetsgivare som attraherar morgondagens medarbetare och chefer. Kommunen ska stödja medarbetarnas psykiska och fysiska välmående. Uppsala kommun ska främja jämställdhet och inkludering och uppmåna till jämställda rekryteringar och relationer. Samhällsansvar ur ett ekonomiskt, miljömässigt och socialt perspektiv ska vara ledord.

De som jobbar på de olika förvaltningarna och i de olika bolagen och som är nära verksamheten varje dag ska ha goda möjligheter att utveckla verksamheten och känna sig delaktiga i utformningen. Vi vill införa en mötesplats där kommunens medarbetare kan träffas i syfte att arbeta fram innovativa lösningar.

När vi säkerställer att Uppsala har den kreativa, tekniska och kunskapsmässiga möjligheten att fortsätta skapa ännu fler jobb säkerställer vi också mer välfärd och högre kvalitet i välfärden.

1. Inrätta ett chefsprogram med syfte att få fram fler kompetenta chefer med olika bakgrunder, såsom kön och etnicitet
2. Utveckla en mötesplats för innovation för kommunens alla verksamheter
3. Aktivt arbeta med rekrytering för att unga akademiker ska vilja jobba och utvecklas i kommunen

# Ägardirektiv, resultatkrav och investeringsnivåer för Uppsala Stadshus AB och dotterbolagen i Stadshuskoncernen

De helägda bolagen är inordnade i en aktiebolagsrättslig koncern. Moderbolaget i bolagskoncernen är Uppsala Stadshus AB.

Kommunfullmäktiges beslut om ägarstyrning av de helägda bolagen finns utförligare beskriven i ägarpolicyn för de helägda bolagen.

Styrelserna i de kommunala bolagen ansvarar för att verksamheten i respektive bolag bedrivs i enlighet med bolagets ändamål och av kommunfullmäktige beslutade ägardirektiv samt övriga krav som beslutas av kommunfullmäktige eller kommunstyrelsen.

Ägardirektiven antas på respektive bolagsstämma i kommunens ägda bolag. Det ankommer på bolagets styrelse och verkställande direktör att följa ägardirektiven. Ägardirektivens syfte är att möjliggöra en aktiv styrning av bolagen samt underlätta för kommunen att följa verksamheten.

Kommunstyrelsens roll som företrädare för ägaren (kommunfullmäktige) innebär bland annat att löpande utvärdera verksamheten och verksamhetsformen, bolagens strategier och mål, hur dessa överensstämmer med kommunens övriga verksamhet samt hur bolagsverksamheten sköts av dess styrelse och ledning.

Den formella styrningen genom bolagsordningen och ägardirektiven är inte tillräckliga för ett aktivt ägarskap. Som komplement till formella styrdokument ska bolagsstyrning ske genom kontinuerligt samråd och dialog mellan bolagens styrelser och kommunstyrelsen. Kommunstyrelsen, genom styrelsen för Uppsala Stadshus AB, genomför dialoger med samtliga bolagsstyrelser runt de frågor som är väsentliga för kommande mål- och budgetperiod.

Samtliga helägda dotterbolag i Stadshuskoncernen omfattas av kapitaltäckningsgarantin vilket innebär att moderbolaget garanterar att det egna kapitalet i respektive dotterbolag alltid uppgår till minst bolagets aktiekapital.

Utdelning från bolagen ska behandlas som en del i arbetet med årsbokslutet och årsredovisningen. Vid utdelning ska särskild lagstiftning beaktas, exempelvis Lag (2010:879) om allmännyttiga bostadsföretag.

Vad gäller av kommunen delägda bolag ska, med beaktande av 10 kap 4 § kommunallagen, så långt som möjligt kommunens inflytande som delägare säkerställas genom aktieägaravtal.

I avsnittet nedan behandlas kommunfullmäktiges direktiv till bolagen avseende inriktning av verksamheten, ekonomiskt resultat och investeringsnivåer.

## Ägardirektiv för samtliga bolag

De helägda bolagen ansvarar för att verksamheten bedrivs i enlighet med kommunfullmäktiges styrdokument, bolagsordning och ägardirektiv.

Dotterbolagen ska skyndsamt verkställa kommunfullmäktiges och moderbolagets beslut som är av ägarkaraktär.

Bolagen ska se till både bolagskoncernens och kommunens bästa i såväl verksamhetsbeslut såsom strategiska beslut. Bolagen ska verka för ett effektivt resursutnyttjande för att skapa största möjliga ekonomiska kommunkoncernnytta. Bolagen ska verka för värdeskapande samarbeten inom bolags- och kommunkoncernen och söka lösningar utifrån ett helhetsperspektiv.

Respektive bolag ska genom affärsplanen synliggöra dess bidrag till uppfyllelse av kommunfullmäktiges inriktningsmål, uppdrag (se kapitel *Agenda 2030 och FN:s 17 globala hållbarhetsmål - från globalt till lokalt med mål och uppdrag för nämnder och bolagsstyrelser*), prioriteringar uttryckta i styrdokument samt generella och bolagsspecifika ägardirektiv.

Samråd och dialog mellan bolag och ägare ska ske inför styrelsens fastställande av affärsplan.

Bolagen ska hos Uppsala Stadshus AB söka igångsättningstillstånd för investeringar över 50 miljoner kronor. Vid förändrade förutsättningar kan Uppsala Stadshus AB dra tillbaka ett beviljat igångsättningstillstånd.

Bolagen ska arbeta med klimat- och miljödriven affärsutveckling och energieffektiviseringar.

Bolagen ska stödja systematisk tillämpning av ny energiteknik, energisnåla uppvärmningslösningar, klimatneutrala transporter samt materialval med hög miljöprestanda.

Bolagen ska sträva mot att ha godkänd miljöcertifiering.

Dotterbolagen ska följa fastställda redovisningsprinciper för koncernen. Värderingar i dotterbolag ska alltid tas fram eller ändras i samråd med Uppsala Stadshus AB.

Dotterbolagen ska anmäla följande till Uppsala Stadshus AB:

1. årligt fastställande av affärsplaner med strategiska mål för de närmaste tre åren,
2. fastställande av budget och prognos för verksamheten,
3. pågående och planerade investeringar,
4. ställande av säkerheter,
5. befarade tvister eller rättsprocesser som kan vara av större vikt för bolaget eller kommunkoncernen,
6. månadsrapportering samt
7. bolagsstyrningsrapport samt
8. årsbokslut och delårsbokslut.

Utveckling av mark i de kommunala bolagen samt köp eller försäljning av fast egendom till aktör utanför kommunkoncernen ska ske i samråd med kommunstyrelsens mark- och exploateringsverksamhet samt godkännas av Uppsala Stadshus AB.

Bildande och avveckling av bolag samt köp eller försäljning av bolag eller andel i sådant ska godkännas av Uppsala Stadshus AB.

Investeringar eller annat strategiskt beslut som påverkar annat kommunalt bolag eller nämnd inom Uppsala kommun ska anmälas till eller godkännas av Uppsala Stadshus AB. Frågor av principiell beskaffenhet ska godkännas av kommunfullmäktige.

Rekrytering och förhandling av anställningsvillkor för verkställande direktören i dotterbolagen ska ske i enlighet med process fastställd av styrelsen för Uppsala Stadshus AB.

## Uppsala Stadshus AB

Bolaget ska inom Uppsala kommun äga och förvalta aktier i bolag verksamma inom Uppsala kommuns kompetensområde.

Bolaget ska bedriva verksamheten, med beaktande av de kommunalrättsliga principerna i kommunallagen (2017:725), i syfte att uppfylla verksamhetsföremålet.

### *Bolagsspecifika ägardirektiv*

Moderbolaget ska verkställa kommunfullmäktiges beslut som är av ägarkaraktär och följa upp att dotterbolagen arbetar utifrån de av kommunfullmäktige uppsatta ägardirektiven. Uppsala Stadshus AB svarar för aktiv ägarstyrning och strategisk planering inom bolagskoncernen.

Moderbolaget ska svara för samordningen av bolagskoncernen samt avgöra frågor som är gemensamma för bolagen. Moderbolaget ska säkerställa att största möjliga samordning sker mellan bolagen och inom kommunkoncernen.

Moderbolaget ska samordna och nyttja möjligheter till resultatutjämning inom Stadshuskoncernen, bland annat koncernbidragsmöjligheter. Moderbolaget ska även samordna och planera likviditetsflödet inom Stadshuskoncernen. I det ingår bland annat hantering av att lämna och erhålla aktieägartillskott. I planeringen av koncernens likviditetsflöde ska både krav och möjligheter i särskild lagstiftning beaktas, exempelvis Lag (2010:879) om allmännyttiga bostadsföretag.

Moderbolaget ska svara för löpande ekonomisk kontroll och uppföljning av bolagskoncernen samt för utveckling av effektivare styrning.

Moderbolaget ska vara en central funktion som möjliggör och skapar förutsättningar för dotterbolagen att fokusera på sina kärnverksamheter. I syfte att uppnå detta ska moderbolaget bland annat ansvara för:

- Ägardirektiven och uppföljningen av dessa
- Löpande dialog med dotterbolagen
- Initiera samarbete i samordnings- eller utvecklingsgrupper inom till exempel ekonomi-, fastighets-, värderings-, investerings- och miljöfrågor och underlätta och driva projektinriktat arbete
- I samverkan med dotterbolagen sätta upp förslag på resultatkrav samt följa upp och avrapporterar dessa.
- Löpande bevaka och följa upp investeringar, förvärv och avyttringar.

Uppsala Stadshus AB ska hantera ansökningar om igångsättningstillstånd för investeringar över 50 miljoner kronor. Uppsala Stadshus AB har rätt att inom bolagskoncernen omdisponera den av kommunfullmäktige beslutade investeringsramen för respektive år.

Till följd av kommunfullmäktiges beslut om utökade investeringsram för om- och tillbyggnad av stadshuset ges Uppsala Stadshus AB möjlighet att utöka investeringsramen för Uppsala kommun Förvaltningsfastigheter AB med 80 miljoner kronor. Medlen avser oförutsedda ej budgeterade kostnader i projekten och får tas i anspråk efter Uppsala Stadshus AB:s godkännande.

### **Uppsala Stadshus Holding AB**

Föremålet för bolagets verksamhet är att förvärva, äga, förvalta samt bedriva handel med fast egendom samt att bedriva därmed förenlig verksamhet.

Bolaget ska bedriva verksamheten, med beaktande av de kommunalrättsliga principerna i kommunallagen (2017:725), i syfte att uppfylla verksamhetsföremålet.

## **AB Uppsala Kommuns Industrihus**

Bolaget ska inom Uppsala kommun förvärva, äga, bebygga, förvalta samt bedriva handel med fast egendom avsedda för hantverk, småindustri och offentliga förvaltningar samt att bedriva därmed förenlig uthyrningsverksamhet.

Bolaget ska, med iakttagande av de kommunalrättsliga principerna i kommunallagen (2017:725), bedriva verksamheten på affärsmässiga grunder i syfte att tillgodose små företags behov av lokaler i Uppsala kommun under förutsättning att verksamheten inriktas på företagarkollektivet i allmänhet.

### *Bolagsspecifika ägardirektiv*

Bolaget ska sälja fastigheter i enlighet med Kommunfullmäktiges beslut 29 april 2019.

Under en övergångsperiod ska bolaget förvalta kvarvarande fastighetsbestånd.

### *Finansiella ägardirektiv*

Belopp i miljoner kronor	<b>2021</b>	<b>2022</b>	<b>2023</b>
Resultat före finansnetto*	4	5	5
Resultat före finansnetto/Nettoomsättning (%)	4%	8%	8%
Investeringar	0	0	0

## Destination Uppsala AB

Bolaget ska genom varumärkesprofilering av Uppsala, samt marknadsföring, affärsutveckling och försäljning inom områdena affärsturism, evenemang och privatturism vara ett strategiskt verktyg för tillväxt, ökade intäkter och sysselsättning inom besöksnäringen i Uppsala kommun.

Bolaget ska bedriva verksamheten, med beaktande av de kommunalrättsliga principerna i kommunallagen (2017:725), i syfte att uppfylla verksamhetsföremålet.

### *Bolagsspecifika ägardirektiv*

Bolaget ska utveckla och marknadsföra den del av varumärket Uppsala. Detta ska ske i nära samarbete med näringslivet och andra externa aktörer.

Bolaget ska värva och utveckla evenemang, möten och besöksrelaterade etableringar i Uppsala. Arbetet ska ske i nära samarbetet med angränsade kommuner, organisationer, näringslivet, universiteten och andra offentliga myndigheter i syfte att stärka Uppsalas position inom besöksnäringen så väl nationellt som internationellt.

Bolaget ska koordinera samverkan mellan de arenor som kommunen helt eller delvis finansierar samt projektleda evenemang på uppdrag av Uppsala kommun eller externa aktörer.

### *Finansiella ägardirektiv*

Belopp i miljoner kronor	2021	2022	2023
Resultat före finansnetto	0	0	0
Resultat före finansnetto/Nettoomsättning (%)	N/A	N/A	N/A
Investeringar	0	0	0



## **Fyrishov AB**

Bolaget ska inom Uppsala kommun tillhandahålla en arena för folkhälsa, idrott och bad samt därmed förenlig verksamhet. Arenan ska som besöksattraktion och mötesplats stärka den positiva bilden av Uppsala som bostadsort, turistmål och som en attraktiv stad för lokalisering av företag.

Bolaget ska ansvara för driften av verksamheten.

Bolaget ska förvalta samtliga fastigheter inom Fyrishovsanläggningen.

Bolaget ska bedriva verksamheten, med beaktande av de kommunalrättsliga principerna i kommunallagen (2017:725), i syfte att uppfylla verksamhetsföremålet.

### *Bolagsspecifika ägardirektiv*

Fyrishov AB ska bidra till en ökad folkhälsa genom att erbjuda en arena för bad, idrott, fritid och rekreation som är välkomnande för alla.

Arenan och badet, som besöksattraktion, ska stärka den positiva bilden av Uppsala som bostadsort, besöksmål och som en attraktiv stad för lokalisering av företag.

Bolaget ska verka för ökad simkunnighet i Uppsala, bland annat genom att tillhandahålla en plats för simundervisning till Uppsalas skolor.

Bolaget ska verka för ökade intäkter och ökat besöksantal genom ytterligare kommersialisering av de delar som lockar många besökare, exempelvis äventyrsbadet.

### *Finansiella ägardirektiv*

Belopp i miljoner kronor	<b>2021</b>	<b>2022</b>	<b>2023</b>
Resultat före finansnetto	- 6	-5	-4
Resultat före finansnetto/Nettoomsättning (%)	neg	neg	neg
Investeringar	61	127	161

## Uppsalahem AB

Bolaget ska inom Uppsala kommun:

1. direkt eller indirekt förvärva, äga, förvalta, förädla och sälja fastigheter och tomträtter,
2. bygga bostäder och därtill hörande kollektiva anordningar samt även lokaler, i de fall lokalerna utgör en mindre del av dessa fastigheter, som används för kommunal verksamhet eller är kommersiella lokaler som har ett tydligt samband med den övriga verksamheten, samt
3. i övrigt bedriva härmed förenlig verksamhet.

Bolaget ska, med iakttagande av de kommunalrättsliga principerna i (2017:725), bedriva verksamheten enligt affärsmässiga principer och i allmännyttigt syfte genom att främja bostadsförsörjningen i Uppsala kommun och erbjuda hyresgästerna möjlighet till boendeflyttande och inflyttande i bolaget.

### Ägaridé

Ägaridé tydliggör ägarens syn på bolagets roll i Uppsalas långsiktiga utveckling och är bolagets långsiktiga direktiv. Den möjliggör en perspektivförskjutning mot en mer tillitsbaserad styrning och är en grund för kvalitativa samtal, uppföljning och ägardialog i form av hur man lever idén.

Bolaget ska som allmännyttigt bostadsbolag bidra till att stärka hela Uppsalas utveckling genom att med hög kompetens äga, förvalta och bygga bostäder, främst hyresfastigheter i Uppsala stad och landsbygd för olika faser i livet.

Bolaget ska vara ett av kommunens verktyg för att förverkliga sin bostadspolitik.

Bolaget har att vårda sina tillgångar på ett långsiktigt hållbart sätt varvid bolagets resultat som huvudregel återinvesteras. För att möjliggöra fortsatta investeringar och en rimlig belåningsgrad får bolaget jobba med väl avvägda avyttringar av byggrätter och/eller mindre bestånd av bostäder och lokaler. Sammantaget över tid ska antalet hyresrätter för bolaget öka.

Bolaget ska skapa förutsättningar för att kommunen i olika konjunkturlägen ska kunna genomföra sin bostadspolitik. Bolagets är en av flera aktörer i utvecklingen av nya bostadsområden i kommunen och skapar samhällsnytta för hela kommunen genom att man i Uppsala tar en ledande roll i förvaltning och byggande av bostäder.

Bolaget ska vara ett utvecklingsinriktat företag där innovativa idéer och boendekoncept kan prövas och bolaget ska särskilt fokusera på hållbara renoveringsmodeller.

Bolaget ska årligen erbjuda en andel av nyuthyrningen till personer som av särskilda ekonomiska och/eller sociala skäl inte kan få en bostad på egen hand och till personer som omfattas av bostättningslagen.

Bolaget ska vara en resurs för hela Uppsala kommun i strategiska frågor om samhällsutveckling, boende och bostadsbyggande. Bolaget ska i samverkan med andra bolag och aktörer, inom och utanför kommunkoncernen, utveckla kommunkoncernens kompetens i boendefrågor.

I arbetet med hållbar stadsutveckling ska bolaget särskilt fokusera på att minska boendesegregationen och social oro.

*Finansiella ägardirektiv*

Belopp i miljoner kronor	<b>2021</b>	<b>2022</b>	<b>2023</b>
Resultat före finansnetto	390	400	410
Resultat före finansnetto/Nettoomsättning (%)	26%	26%	26%
Investeringar	800	428	584

## Uppsala bostadsförmedling AB

Föremålet för bolagets verksamhet är att förmedla hyreslägenheter inom uppsalaregionen och även bedriva annan därmed sammanhängande verksamhet.

Bolaget ska, med iakttagande av de kommunalrättsliga principerna i kommunallagen (2017:725), bedriva verksamheten enligt självkostnadsprinciper i syfte att främja bostadsförsörjning.

### *Bolagsspecifika ägardirektiv*

Uppsala bostadsförmedling AB ska vara kommunens verktyg för att säkerställa en effektiv hyresrättsmarknad i Uppsalaregionen.

Bostadsförmedlingen ska ha god kunskap om och marknadsför bostadsmarknaden i Uppsalaregionen.

Bostadsförmedlingen ska verka för att underlätta inträde på bostadsmarknaden med fokus på grupper som har det särskilt svårt att ta sig in på bostadsmarknaden.

Bostadsförmedlingen ska bära sina egna kostnader och finansieras genom avgiftsbelagd kö samt vid behov avgift för förmedling.

Bolaget ska vara en digital förmedling med en tydlig digital profil.

Bostadsförmedlingen ska ha möjlighet att erbjuda efterfrågade tjänster mot ersättning.

Bolaget ska spela en viktig roll inom det bostadssociala området och kunna bidra i förmedlingen av bostadssociala kontrakt.

### *Finansiella ägardirektiv*

Belopp i miljoner kronor	2021	2022	2023
Resultat före finansnetto	1	1	1
Resultat före finansnetto/Nettoomsättning (%)	1%	1%	1%
Investeringar	6	0	0

## Uppsala Kommuns Fastighets AB

Bolaget ska inom Uppsala kommun projektera, bygga och förvalta centrumanläggningar och bostäder. Verksamhetens vinst ska användas för dessa syften.

Bolaget ska, med iakttagande av de kommunalrättsliga principerna i kommunallagen (2017:725), bedriva verksamheten på affärsmässiga grunder i syfte att tillgodose små företags behov av lokaler i Uppsala kommun under förutsättning att verksamheten inriktas på företagarkollektivet i allmänhet.

### *Bolagsspecifika ägardirektiv*

Uppsala Kommuns Fastighets AB är kommunens redskap för att äga och utveckla samt förvalta lokaler och centrumanläggningar och andra lokaler för handel. Bolaget kan även äga bostäder i anslutning till centrumanläggning.

Bolaget ska vara en motor i utvecklingen av lokala stadsdels- och tätortscentrum och stärkt social sammanhållning i kommunen.

Bolaget ska tillsammans med kommunstyrelsen genomföra en idékoncepttävling för försäljning av Gottsunda Centrum, i enlighet med Kommunfullmäktiges beslut den 29 april 2019. Bolagets övriga fastigheter ska enligt beslutet säljas till externa aktörer eller överlåtas inom kommunkoncernen.

Bolaget ska erbjuda, om kommunen begär det, upp till fem procent av nyuthyrningen per år till personer som av särskilda ekonomiska och/eller sociala skäl inte kan få en bostad på egen hand. (Nyuthyrning definieras som det antal lägenheter Uppsala Kommuns Fastighets AB hyr ut per år).

Bolaget ska använda bostadsförmedlingen för förmedling av befintliga och tillkommande lediga hyresbostäder enligt särskilt avtal i likhet med andra aktörer.

### Finansiella ägardirektiv

Belopp i miljoner kronor	2021	2022	2023
Resultat före finansnetto	-13	-12	-11
Resultat före finansnetto/Nettoomsättning (%)	neg	neg	neg
Investeringar	0	0	0

## Uppsala kommun Förvaltningsfastigheter AB

Bolaget ska inom Uppsala kommun tillhandahålla ändamålsenliga lokaler för de olika verksamheter som kommunen bedriver, samt därmed jämförlig verksamhet. Bolaget ska förvärva, avyttra, äga, i egen regi bebygga och förvalta fast egendom och tomträtt för uthyrning av lokaler huvudsakligen till de specialverksamheter som Uppsala kommun bedriver, med undantag för skol- och förskoleverksamhet samt fritids-, sport-, evenemangs- och rekreationsverksamhet.

Bolaget ska därvid bidra till bästa möjliga nyttjande av den samlade fasta egendom, tomträtter och lokaler som används i alla de verksamheter som Uppsala kommun bedriver.

Bolaget ska bedriva verksamheten, med beaktande av de kommunalrättsliga principerna kommunallagen (2017:725), i syfte att uppfylla verksamhetsföremålet.

### *Bolagsspecifika ägardirektiv*

Bolaget ska särskilt fokusera på att hitta rätt och lämplig förvaltningsform för var och en av de olikartade specialfastigheter som ingår i beståndet. Värdet på fastighetsbeståndet ska bibehållas eller öka över tid.

Bolaget ska utveckla och förvalta fastighetsbeståndet med fokus på hållbarhet och klimatneutralitet.

Bolaget ska arbeta med utveckling genom innovativa samarbeten inom såväl energiteknik som andra fastighetsrelaterade områden.

Bolaget ska bidra med tjänster inom fastighetsförvaltning och fastighetsutveckling till kommunen. Vidare ska bolaget vara delaktig i Uppsalas stadsutveckling och därmed även samverka med övriga bolag i arbetet med att utveckla nya och befintliga stadsdelar.

### *Finansiella ägardirektiv*

Belopp i miljoner kronor	2021	2022	2023
Resultat före finansnetto	- 10	-1	2
Resultat före finansnetto/Nettoomsättning (%)	neg	neg	2%
Investeringar	250	52	25

## Uppsala kommun Skolfastigheter AB

Bolaget ska inom Uppsala kommun tillhandahålla ändamålsenliga lokaler för skol- och barnomsorgsverksamhet samt därmed jämförlig verksamhet.

Bolaget ska förvärva, avyttra, äga, i egen regi bebygga och förvalta fast egendom och tomträtt för uthyrning av lokaler huvudsakligen till skol- och förskoleverksamhet. Därvid kan bolaget bidra till bästa möjliga nyttjande av den samlade fasta egendom, tomträtter och lokaler som används i alla de verksamheter som Uppsala kommun bedriver.

Bolaget ska bedriva verksamheten, med beaktande av de kommunalrättsliga principerna i kommunallagen (2017:725), i syfte att uppfylla verksamhetsföremålet.

### *Bolagsspecifika ägardirektiv*

Bolaget ska tillsammans med kommunstyrelsen och utbildningsnämnden arbeta fram samverkansmodeller för kostnads- och energieffektiva och ändamålsenliga lokallösningar.

Bolaget ska ha en ledande roll i planeringen och genomförandet av utbyggnaden av pedagogiska fastigheter i ett växande Uppsala och ta särskilt ansvar för att erbjuda lokaler av god kvalitet med konkurrenskraftiga hyror.

Bolaget ska utgå från lokalförsörjningsplan samt funktionsprogram för pedagogiska lokaler.

Bolaget ska arbeta för att skapa hälsosamma utbildningslokaler.

Bolaget skall genomföra en serviceutbildning för alla medarbetare som syftar till öka insikten om kunden (elev, medarbetare och rektor) och deras förväntningar på daglig service och leverans.

### *Finansiella ägardirektiv*

Belopp i miljoner kronor	2021	2022	2023
Resultat före finansnetto	150	163	169
Resultat före finansnetto/Nettoomsättning (%)	21%	21%	20%
Investeringar	1 243	1 425	1 535

## Uppsala kommun Sport-och rekreationsfastigheter AB

Bolaget ska tillhandahålla ändamålsenliga lokaler och mark för de fritids-, sport-, evenemangs- och rekreationsverksamheter och anläggningar som bedrivs inom Uppsala kommun, samt därmed jämförlig verksamhet.

Bolaget ska förvärva, avyttra, äga, utveckla, i egen regi bebygga och förvalta fastigheter och tomträtt för uthyrning av lokaler och mark huvudsakligen för fritids-, sport-, evenemangs- och rekreationsverksamhet. Bolaget kan därvid bidra till bästa möjliga nyttjande av den samlade fasta egendom, tomträtter och lokaler som används i alla de verksamheter som Uppsala kommun bedriver.

Bolaget ska bedriva verksamheten, med beaktande av de kommunalrättsliga principerna i kommunallagen (2017:725), i syfte att uppfylla verksamhetsföremålet.

### *Bolagsspecifika ägardirektiv*

Bolaget ska tillsammans med kommunstyrelsen, idrotts- och fritidsnämnden samt gatu- och samhällsmiljönämnden planera för en flerfunktionell användning av lokaler, mark och anläggningar.

Bolaget ska utgå från lokalförsörjningsplan samt funktionsprogram för lokaler och mark för fritids-, sport-, evenemangs- och rekreationsverksamheter och anläggningar.

### *Finansiella ägardirektiv*

Belopp i miljoner kronor	<b>2021</b>	<b>2022</b>	<b>2023</b>
Resultat före finansnetto	21	28	30
Resultat före finansnetto/Nettoomsättning (%)	13%	16%	17%
Investeringar	178	211	320



## Uppsala Konsert och Kongress AB

Bolaget ska inom Uppsala kommun ansvara för verksamheten i Uppsala kommuns konsert- och kongresshus och att bedriva därmed förenlig verksamhet.

Bolaget ska bedriva verksamheten, med beaktande av de kommunalrättsliga principerna i kommunallagen (2017:725), i syfte att uppfylla verksamhetsföremålet.

### *Ägaridé*

Ägaridé tydliggör ägarens syn på bolagets roll i Uppsalas långsiktiga utveckling och är bolagets långsiktiga direktiv. Den möjliggör en perspektivförskjutning mot en mer tillitsbaserad styrning och är en grund för kvalitativa samtal, uppföljning och ägardialog i form av hur man lever idén.

Bolaget ska genom sin verksamhet vara en livfull mötesplats som genomsyras av en unik mix av musik, såväl dag som natt, och som med sin kvalitet med både bredd och spets attraherar och inspirerar till möten mellan människor i olika åldrar och med olika livsstilar – lokalt, nationellt och internationellt.

Bolaget ska genom sin event-, kongress- och konferensverksamhet aktivt bidra till utvecklingen av besöksnäringen i Uppsala och stärka bilden av Uppsala som en attraktiv stad att besöka, leva och verka i.

Bolaget ska samspela med omgivningen och medverka till en levande stadskärna som vidgas mot östra Uppsala utifrån sin geografiska plats.

Bolaget ska samverka med aktörer som stärker de olika verksamheterna inom musikens respektive event-, kongress- och konferensverksamhetens områden.

Bolaget ska ha affärsmässighet som drivkraft.

### *Finansiella ägardirektiv*

Belopp i miljoner kronor	2021	2022	2023
Resultat före finansnetto	-50	-29	-29
Resultat före finansnetto/Nettoomsättning (%)	neg	neg	neg
Investeringar	3	3	3

## Uppsala Parkerings AB

Bolaget ska inom Uppsala kommun förvärva, uppföra, hyra, förvalta och avyttra i syfte att tillhandahålla parkeringsanläggningar och i övrigt därmed förenlig verksamhet.

Bolaget ska bedriva verksamheten, med beaktande av de kommunalrättsliga principerna i kommunallagen (2017:725), i syfte att uppfylla verksamhetsföremålet.

### *Bolagsspecifika ägardirektiv*

Bolaget ska aktivt bidra till att målen i Parkeringspolicy för Uppsala kommun uppnås.

Bolaget ska arbeta för en ökad digitalisering av verksamheten, exempelvis digitala parkeringslednings- och betalssystem.

Bolaget ska säkerställa att, i syfte att tillgodose parkeringsbehovet i centrala Uppsala, skapa 600 nya parkeringsplatser i ett eller flera parkeringsgarage och/eller vid kollektivtrafikförsörjda pendlarparkeringar. Utbyggnaden ska delvis mötas av borttagna parkeringsplatser på markplan. (400 st)

Bolaget ska, vid uppförande av anläggning, eftersträva att parkeringsanläggningar kan kombineras med kommersiella- och verksamhetslokaler och/eller bostäder genom lämplig fastighetsbildning.

Bolaget ska i de egna parkeringsanläggningarna arbeta med differentierade avgifter och andra marknadsincitament i syfte att hålla hög beläggningsgrad i garagen.

Bolaget ska i samverkan med övriga aktörer i kommunen arbeta för utökade möjligheter för laddning av elbilar.

### *Finansiella ägardirektiv*

Belopp i miljoner kronor	2021	2022	2023
Resultat före finansnetto	35	37	37
Resultat före finansnetto/Nettoomsättning (%)	32%	33%	33%
Investeringar	120	169	165

## Uppsala stadsteater AB

Bolaget ska inom Uppsala kommun med egen ensemble och på annat sätt bedriva konstnärlig teaterverksamhet och därmed förenlig verksamhet.

Bolaget ska bedriva verksamheten, med beaktande av de kommunalrättsliga principerna i kommunallagen (2017:725), i syfte att uppfylla verksamhetsföremålet.

### *Bolagsspecifika ägardirektiv*

Uppsala stadsteater AB ska, främst genom produktion av scenkonst med egen ensemble, aktivt bidra till en utveckling av kulturlivet i Uppsala.

Bolaget ska aktivt bidra till utveckling av besöksnäringen i Uppsala och stärka bilden av Uppsala som en attraktiv stad att besöka och bo i.

Uppsala stadsteater AB ska presentera egna produktioner och samarbeten, samt tillhandahålla en arena för gästspel och andra aktiviteter.

Bolaget ska föra dialog och samverka med kulturnämnden, andra kulturinstitutioner och besöksmål för att stärka kulturlivet, uppnå samordningsvinster samt bidra till Uppsalas kulturella utveckling.

### *Finansiella ägardirektiv*

Belopp i miljoner kronor	2021	2022	2023
Resultat före finansnetto	- 74	-75	-75
Resultat före finansnetto/Nettoomsättning (%)	neg	neg	neg
Investeringar	6	5	4

## Uppsala Vatten och Avfall AB

Bolaget ska inom Uppsala kommun uppföra, förvärva, äga, förvalta samt utveckla fast och lös egendom i form av anläggningar och utrustning för tekniska nyttigheter och tjänster avseende vattenförsörjning, avlopps- och avfallshantering, produktion av biogas samt därtill hörande verksamheter.

Bolaget ska bedriva verksamheten, med beaktande av de kommunalrättsliga principerna i kommunallagen (2017:725). Ovan angivna kommunalrättsliga principer ska dock inte beaktas i den mån de inte är förenliga med lagen (2006:412) om allmänna vattentjänster.

Bolaget är huvudman för den allmänna vatten- och avloppsanläggningen inom av Uppsala kommun fastställt verksamhetsområde.

Bolaget svarar för de delar av avfallshanteringen som enligt 15 kap i miljöbalken åvilar kommunen.

### *Bolagsspecifika ägardirektiv*

Bolaget ska utarbeta, för beslut i kommunfullmäktige, förslag till bestämmelser för brukande av den allmänna vatten- och avloppsanläggningen i Uppsala kommun (ABVA) och föreskrifter om taxa för brukande av den allmänna anläggningen samt förslag till verksamhetsområde. Bolaget får besluta om avgifternas belopp enligt beräkningsgrunder i taxeföreskrifterna.

Bolaget ska utarbeta, för beslut i kommunfullmäktige, förslag till renhållningsordning och avfallsplan samt förslag till taxa för hushållsavfallstjänster.

Bolaget ska ha planeringsansvar för att utveckla och tillämpa principerna som bidrar till en långsiktig hållbar dagvattenhantering inom kommunen, att ta recipienthänsyn och att planera för alternativa avrinningsvägar är viktiga faktorer i detta. Ansvaret ska inkludera planering för hantering av markvatten i fysisk planering. Bolaget ska vara kommunens kompetensresurs avseende dagvatten.

Bolaget ska vara en föregångare i resurshushållning, cirkulärt näringsutnyttjande och minskad vattenförbrukning och implementera det i utbyggnaden av ny vatten- och avloppsinfrastruktur.

Bolaget ska vara kommunens kompetensresurs avseende förvaltning av yt- och grundvattenresurser och har inom kommunen ansvar för Riksintresse för anläggningar för vattenförsörjning. Kompetenser nyttjas även för innovation och utveckling inom miljöteknikområdet.

Uppsala vatten ska utveckla strategier för att kunna ställa miljökrav på upphandlade tjänster och därigenom åstadkomma en klimatomställning av fordonsflottan. Bolaget bidrar till cirkulär ekonomi i kommunen och har ett strategiskt utvecklingsansvar för biogas i hela kommunen, samt verkar för att ytterligare tankställen för biogas etableras.

Bolaget ska äga, driva och utveckla kommunens anläggningar för biogasverksamhet och Hovgårdens avfallsanläggning.

### *Finansiella ägardirektiv*

Belopp i miljoner kronor	<b>2021</b>	<b>2022</b>	<b>2023</b>
Resultat före finansnetto*	5	4	2
Resultat före finansnetto/Nettoomsättning (%)	10%	5%	5%

Investeringar	470	510	500
---------------	-----	-----	-----

\*resultatkravet avser den konkurrensutsatta verksamheten

## Bilagor

### Bilaga 1 Resultaträkning budget 2021 samt plan för 2022 - 2023

Resultaträkning budget 2021 samt plan för 2022-2023					
Belopp i miljoner kronor	Bokslut 2019	Budget 2020	Budget 2021	Plan 2022	Plan 2023
Verksamhetens intäkter	3 077	2 477	2 635	2 679	2 722
Verksamhetens kostnader	-14 749	-14 946	-15 451	-15 731	-15 899
Avskrivningar	-436	-274	-320	-344	-368
<b>Verksamhetens nettokostnad</b>	<b>-12 108</b>	<b>-12 743</b>	<b>-13 137</b>	<b>-13 395</b>	<b>-13 544</b>
Skatteintäkter	10 958	11 267	11 439	12 027	12 389
Generella statsbidrag och utjämning	1 423	1 715	1 927	1 774	1 544
<b>Verksamhetens resultat</b>	<b>273</b>	<b>239</b>	<b>228</b>	<b>406</b>	<b>389</b>
Finansiella intäkter	324	213	215	223	254
Finansiella kostnader	-122	-189	-173	-181	-206
<b>Resultat efter finansiella poster</b>	<b>475</b>	<b>263</b>	<b>271</b>	<b>448</b>	<b>438</b>
Extraordinära poster (netto)	0	0	0	0	0
<b>Årets resultat</b>	<b>475</b>	<b>263</b>	<b>271</b>	<b>448</b>	<b>438</b>
<i>Resultat som andel av skatt, generella statsbidrag och utjämning</i>	3,8%	2,0%	2,0%	3,2%	3,1%
<i>Befolkning per 31/12</i>	230 767	235 584	238 557	242 079	245 463
<i>Resultatmål kronor per invånare (2% av skatt, generella statsbidrag och utjämning)</i>	1 073	1 102	1 121	1 140	1 135
<i>Resultat kronor per invånare (exkl extraordinära poster)</i>	2 058	1 118	1 135	1 851	1 783

## Bilaga 2 - Finansförvaltningens budget 2021 samt plan 2022 - 2023

Finansförvaltningens budget 2021 samt plan 2022 - 2023					
Belopp i miljoner kronor	Bokslut 2019	Budget 2020	Budget 2021	Plan 2022	Plan 2023
Skatteintäkter	10 958	11 267	11 439	12 027	12 389
Generella statsbidrag och utjämning	1 082	1 363	1 562	1 409	1 180
Kommunal fastighetsavgift	341	353	365	365	365
<b>Summa skatter, generella statsbidrag och utjämning</b>	<b>12 381</b>	<b>12 982</b>	<b>13 365</b>	<b>13 802</b>	<b>13 933</b>
Riktade statsbidrag	60	56	132	133	133
Övriga intäkter	0	0	0	0	0
Internt debiterade PO-påslag	2 003	2 145	2 157	2 261	2 232
-avgår arbetsgivaravgift	-1 596	-1 715	-1 712	-1 752	-1 792
-avgår pensioner och särskild löneskatt	-373	-429	-444	-507	-438
-avgår betalning ansvarsförbindelsen	-220	-220	-220	-220	-220
-avgår garantipensioner och pensionsadministration	-1	-1	-2	-2	-2
<b>Netto arbetsgivaravgifter och pensioner</b>	<b>-188</b>	<b>-220</b>	<b>-220</b>	<b>-220</b>	<b>-220</b>
Kommunintern ränta på anläggningstillgångar	67	67	55	56	57
Ränteintäkter utlåning, placering, borgen (koncern)	172	188	190	198	229
Räntekostnad inlåning	-79	-77	-79	-84	-95
Ränta på pensionsskuld	-34	-33	-16	-19	-33
Aktieägartillskott USAB	0	-70	-70	-70	-70
Utdelning från dotterbolag	0	25	25	25	25
Övriga finansiella intäkter	10	0	0	0	0
Övriga finansiella kostnader	-9	-8	-8	-8	-8
<b>Finansnetto</b>	<b>128</b>	<b>92</b>	<b>97</b>	<b>98</b>	<b>106</b>
Övriga kostnader	0	0	0	0	0
<b>Summa disponibla resurser</b>	<b>12 382</b>	<b>12 910</b>	<b>13 374</b>	<b>13 813</b>	<b>13 952</b>
Kommunbidrag till nämnder	11 983	12 647	13 104	13 364	13 514
<b>Resultat efter fördelat kommunbidrag till nämnder</b>	<b>399</b>	<b>263</b>	<b>271</b>	<b>448</b>	<b>438</b>
<b>Årets resultat</b>	<b>399</b>	<b>263</b>	<b>271</b>	<b>448</b>	<b>438</b>

### Bilaga 3 - Kommunbidrag per nämnd och verksamhetsområde

Kommunbidrag per nämnd					
	Utfall	Budget	Budget	Plan	Plan
Belopp i tusental kronor	2019	2020	2021	2022	2023
Kommunstyrelsen	670 508	517 791	500 193	482 512	413 639
varav Kommunledningskontoret	194 207	404 951	398 672	390 100	351 570
varav Stadsbyggnadsförvaltningen	476 301	112 840	101 521	92 412	62 069
Valnämnden	5 826	917	934	7 353	973
Namngivningsnämnden	1 490	1 638	1 668	1 702	1 738
Utbildningsnämnden	5 107 856	5 400 543	5 589 046	5 752 013	5 905 165
Arbetsmarknadsnämnden	717 852	798 888	863 276	854 376	809 771
Omsorgsnämnden	1 677 324	1 706 893	1 770 093	1 810 710	1 831 262
Socialnämnden	763 447	787 821	823 742	827 762	832 449
Äldrenämnden	1 856 229	1 917 373	2 020 316	2 078 876	2 168 493
Kulturnämnden	344 194	366 946	364 026	362 145	355 994
Idrotts- och fritidsnämnden	283 972	335 685	343 208	354 983	362 107
Gatu- och samhällsmiljönämnden	518 689	510 546	518 958	516 793	517 230
Plan- och byggnadsnämnden	81 203	78 962	80 752	81 221	81 307
Miljö- o hälsoskyddsnämnden	23 667	26 684	24 353	24 324	24 584
Räddningsnämnden	159 710	173 807	180 799	187 064	187 064
Överförmyndarnämnden	20 535	22 301	22 418	22 513	22 513
<b>Summa kommunbidrag</b>	<b>12 232 502</b>	<b>12 646 795</b>	<b>13 103 782</b>	<b>13 364 347</b>	<b>13 514 289</b>
Procentuell förändring			3,6%	2,0%	1,1%

Kommunbidrag per verksamhet					
	Utfall	Budget	Budget	Plan	Plan
Belopp i tusental kronor	2019	2020	2021	2022	2023
Politisk verksamhet	114 593	109 360	109 476	117 082	111 639
Infrastruktur, skydd mm	1 122 554	946 437	987 310	973 269	907 443
Kultur och fritid	613 765	678 072	682 280	692 484	693 719
Pedagogisk verksamhet	5 300 887	5 602 375	5 832 986	5 985 561	6 120 340
Vård och omsorg	4 822 145	4 934 675	5 134 446	5 237 213	5 358 068
Särskilt riktade insatser	107 460	183 309	211 186	213 097	181 955
Affärsverksamhet	-6 181	2 220	2 181	2 169	2 181
Kommunledning och gemensam verksamhet	157 279	190 347	143 917	143 472	138 944
<b>Summa kommunbidrag verksamhetsområde</b>	<b>12 232 502</b>	<b>12 646 795</b>	<b>13 103 782</b>	<b>13 364 347</b>	<b>13 514 289</b>
Procentuell förändring			3,6%	2,0%	1,1%



## Bilaga 7 - Kommunbidrag, specifikation pedagogisk verksamhet

<b>Kommunbidrag, specifikation pedagogisk verksamhet</b>					
<b>Belopp i tusental kronor</b>	<b>Utfall 2019</b>	<b>Budget 2020</b>	<b>Budget 2021</b>	<b>Plan 2022</b>	<b>Plan 2023</b>
Förskola/barnomsorg	1 515 731	1 577 591	1 604 550	1 626 131	1 653 548
Skolbarnsomsorg	254 003	294 543	300 118	307 153	312 167
Förskoleklass	171 279	186 242	195 837	199 573	195 999
Grundskola	2 206 739	2 316 083	2 406 219	2 488 642	2 567 372
Grundsärskola	104 621	108 894	117 340	123 983	130 591
Gymnasieskola	832 299	890 385	934 277	976 795	1 020 492
Gymnasiesärskola	52 083	56 693	59 993	58 826	53 899
Kommunal vuxenutbildning	164 132	171 944	214 652	204 458	186 272
<b>Summa pedagogisk verksamhet</b>	<b>5 300 887</b>	<b>5 602 375</b>	<b>5 832 986</b>	<b>5 985 561</b>	<b>6 120 340</b>
Procentuell förändring föregående år	5,9%	5,7%	4,1%	2,6%	2,3%
Befolkning per 31/12	230 767	234 258	238 557	242 079	245 463
Totalkostnad pedagogisk verksamhet per invånare (kr)	22 971	23 915	24 451	24 726	24 934
<b>Volym och nettokostnad per barn/elev</b>					
Antal förskolebarn vid aktuell servicegrad*	11 944	12 158	12 140	12 208	12 362
Nettokostnad per förskolebarn (tkr)	126,9	129,8	132,2	133,2	133,8
Antal elever grundskola 6-15 år, exkl obligatorisk särskola	25 558	26 433	27 071	27 727	28 156
Kostnad per elev (tkr)	103,0	105,8	107,2	108,0	109,2
Antal elever grundsärskola 6-15 år	232	237	249	261	272
Kostnad per elev (tkr)	451,0	459,5	471,2	475,0	480,1
Antal elever gymnasieskola 16-18 år	7 369	7 964	8 108	8 355	8 601
Kostnad per elev (tkr)	112,9	111,8	115,2	116,9	118,6
Antal elever i gymnasiesärskola	99	109	110	107	97
Kostnad per elev (tkr)	526,1	520,1	545,4	549,8	555,7
<b>Årlig procentuell förändring nettokostnad per elev</b>					
Förskola/barnomsorg 1-5 år	6,4%	2,2%	1,9%	0,8%	0,4%
Grundskola 6-15 år	7,2%	3,4%	1,3%	0,8%	1,1%
Grundsärskola 6-15 år	-3,5%	2,2%	2,6%	0,8%	1,1%
Gymnasieskola 16-18 år	-7,0%	8,1%	3,1%	1,5%	1,5%
Gymnasiesärskola	-1,1%	4,9%	0,8%	0,8%	1,1%

\* Budget servicegrad 2019 (89%), 2020 (89%), 2021 (89%), 2022 (89%), 2023 (89%)

Bilaga 8 - Kommunbidrag, specifikation vård- och omsorgsverksamhet

Kommunbidrag, specifikation vård- och omsorgsverksamhet					
	Utfall	Budget	Budget	Plan	Plan
Belopp i tusental kronor	2019	2020	2021	2022	2023
<b>Äldreomsorg</b>	<b>1 958 311</b>	<b>2 013 093</b>	<b>2 123 647</b>	<b>2 184 651</b>	<b>2 277 318</b>
Förebyggande insatser	62 836	57 824	137 376	138 204	139 612
Insatser enligt SoL och HSL	1 895 475	1 955 269	1 986 271	2 046 447	2 137 706
<b>Vård och omsorg om personer med funktionsnedsättning</b>	<b>1 606 992</b>	<b>1 639 394</b>	<b>1 699 793</b>	<b>1 738 461</b>	<b>1 757 063</b>
Förebyggande insatser	39 186	33 420	33 689	33 856	34 218
Insatser enligt SoL och HSL	374 042	363 748	368 881	370 627	374 593
Insatser enligt LSS och SFB	1 193 764	1 242 226	1 297 223	1 333 978	1 348 252
<b>Färdtjänst</b>	<b>61 843</b>	<b>61 166</b>	<b>60 101</b>	<b>59 787</b>	<b>60 121</b>
<b>Individ- och familjeomsorg</b>	<b>1 176 080</b>	<b>1 201 989</b>	<b>1 228 874</b>	<b>1 232 173</b>	<b>1 241 188</b>
Missbruks- och övrig vård av vuxna och äldre	207 231	203 863	207 843	208 877	211 113
Barn- och ungdomsvård	534 941	545 100	574 046	576 823	578 824
Ekonomiskt bistånd	433 908	453 026	446 985	446 473	451 251
<b>Familjerätt</b>	<b>18 920</b>	<b>19 033</b>	<b>22 031</b>	<b>22 141</b>	<b>22 378</b>
<b>Summa vård- och omsorgsverksamhet</b>	<b>4 822 145</b>	<b>4 934 675</b>	<b>5 134 446</b>	<b>5 237 213</b>	<b>5 358 068</b>
Procentuell förändring föregående år			4,0%	2,0%	2,3%
Befolkning per 31/12	230 767	234 258	238 557	242 079	245 463
Totalkostnad vård och omsorg per invånare (kr)	20 896	21 065	21 523	21 634	21 828
<b>Kostnad per invånare (kronor)</b>					
<b>Äldreomsorg</b>	<b>8 486</b>	<b>8 569</b>	<b>8 902</b>	<b>9 025</b>	<b>9 278</b>
Förebyggande insatser	272	289	576	571	569
Insatser enligt SoL och HSL	8 214	8 281	8 326	8 454	8 709
<b>Vård och omsorg om personer med funktionsnedsättning</b>	<b>6 964</b>	<b>6 743</b>	<b>7 125</b>	<b>7 181</b>	<b>7 158</b>
Förebyggande insatser	170	139	141	140	139
Insatser enligt SoL och HSL	1 621	1 522	1 546	1 531	1 526
Insatser enligt LSS och SFB	5 173	4 496	5 438	5 511	5 493
<b>Färdtjänst</b>	<b>268</b>	<b>260</b>	<b>252</b>	<b>247</b>	<b>245</b>
<b>Individ- och familjeomsorg</b>	<b>5 096</b>	<b>4 786</b>	<b>5 151</b>	<b>5 090</b>	<b>5 057</b>
Missbruks- och övrig vård av vuxna och äldre	898	809	871	863	860
Barn- och ungdomsvård	2 318	2 248	2 406	2 383	2 358
Ekonomiskt bistånd	1 880	1 730	1 874	1 844	1 838
<b>Familjerätt</b>	<b>82</b>	<b>80</b>	<b>92</b>	<b>91</b>	<b>91</b>

Bilaga 9 - Ekonomiskt beräkningsunderlag 2021 - 2023 per verksamhet

<b>Politisk verksamhet</b>				
<b>Belopp i tusental kronor</b>	<b>Nämnd</b>	<b>Budget 2021</b>	<b>Plan 2022</b>	<b>Plan 2023</b>
<b>Basbudget (fg års kommunbidrag efter riktade nivåpåverkande beslut)</b>		<b>109 360</b>	<b>109 476</b>	<b>110 682</b>
Demografiuppräknig		0	0	0
Prisuppräknig		1 646	-740	1 912
Effektivisering		-1 662	1 830	-955
<b>Kommunbidrag justerat för demografi, pris och effektivitet</b>		<b>109 344</b>	<b>110 566</b>	<b>111 639</b>
<b>Riktade nivåpåverkande beslut</b>		<b>132</b>	<b>116</b>	<b>0</b>
<i>Enligt samverkansavtal RÄN</i>	<i>RÄN</i>	39	40	0
<i>Enligt samverkansavtal ÖFN</i>	<i>ÖFN</i>	93	76	0
<b>Kommunbidrag efter riktade nivåpåverkande beslut</b>		<b>109 476</b>	<b>110 682</b>	<b>111 639</b>
<b>Tidsbegränsade satsningar</b>		<b>0</b>	<b>6 400</b>	<b>0</b>
<i>Riksdagsval 2022</i>	<i>VLN</i>	0	6 400	0
<b>Summa kommunbidrag politisk verksamhet</b>		<b>109 476</b>	<b>117 082</b>	<b>111 639</b>

Infrastruktur, säkerhet, skydd mm					
Belopp i tusental kronor		Nämnd	Budget 2021	Plan 2022	Plan 2023
<b>Basbudget (fg års kommunbidrag efter riktade nivåpåverkande beslut)</b>			<b>868 582</b>	<b>882 183</b>	<b>888 869</b>
Demografiuppräknig			0	0	0
Prisuppräknig			12 688	14 250	14 702
Effektivisering			-21 040	-13 789	-9 428
<b>Kommunbidrag justerat för demografi, pris och effektivitet</b>			<b>860 230</b>	<b>882 644</b>	<b>894 143</b>
<b>Riktade nivåpåverkande beslut</b>			<b>21 953</b>	<b>6 225</b>	<b>0</b>
Användning av byggherreplaner	Nytt belopp 1000	PBN	1 000	0	0
Enligt samverkansavtal RÅN			6 953	6 225	0
Sänkning av parkeringsavgift i centrumnära stadsdelar	Nytt belopp 8000	GSN	8 000	0	0
Trygghetscentral	Nytt belopp 10000	KS-KLK	6 000	0	0
<b>Kommunbidrag efter riktade nivåpåverkande beslut</b>			<b>882 183</b>	<b>888 869</b>	<b>894 143</b>
<b>Tidsbegränsade satsningar</b>			<b>105 127</b>	<b>84 400</b>	<b>13 300</b>
AMP			1 500	1 500	0
Deltagande i Science Gallery LAB Uppsala 2019-2023			1 500	1 500	1 500
Förbättring av cykelinfrastrukturen	Nytt belopp 2000	GSN	3 000	3 000	2 000
Förenkling för fler solceller	Nytt belopp 1500	PBN	1 500	1 500	0
Förändrad kapitalkostnad enligt beslutad investeringsbudget			300	6 800	5 400
Handlingsplan Gottsunda/Valsätra samt trygghetsskapande åtgärder			16 700	16 700	0
Medel 5 år 2020-2024 för att hantera tillsynsskuld/ärendemängd			900	900	900
Ordningsvakter	Ändrat belopp med 6000	KS-KLK	10 000	0	0
Rabatterade parkeringar i city	Nytt belopp 6000	GSN	6 000	0	0
Satsning på besöksnäring	Nytt belopp 3000	KS-KLK	5 000	3 000	0
Satsning UCB möten och evenemang	Nytt belopp 2000	KS-KLK	4 000	2 000	2 000
Tech-satsning 2018-2022			1 000	1 000	0
Trygghetsinsatser i Gränby, Stenhagen och Sävja	Nytt belopp 3000	KS-KLK	3 000	0	0
Trygghetskameror	Nytt belopp 3000	KS-KLK	5 000	3 000	0
Trygghetsskapande åtgärder 2020-2022			1 000	5 000	0
Ulleråker drift KSSBF			31 027	31 000	0
Urban Lab			1 500	1 500	1 500
Utrednings- och planeringskostnader för BRT	Nytt belopp 10000	KS-SBF	10 000	0	0
Utveckling av talangattraktioner (International House) 2020-2021			750	0	0
VM-innebandy 2020-2021			1 450	0	0
Ordningsvakter	Nytt belopp 6000	KS-KLK	0	6 000	0
<b>Summa kommunbidrag infrastruktur, säkerhet, skydd mm</b>			<b>987 310</b>	<b>973 269</b>	<b>907 443</b>

Kultur- och fritidsverksamhet				
Belopp i tusental kronor	Nämnd	Budget 2021	Plan 2022	Plan 2023
<b>Basbudget (fg års kommunbidrag efter riktade nivåpåverkande beslut)</b>		<b>676 022</b>	<b>675 280</b>	<b>687 984</b>
Demografiuppräknig		0	0	0
Prisuppräknig		12 323	13 695	14 385
Effektivisering		-22 565	-15 656	-11 975
<b>Kommunbidrag justerat för demografi, pris och effektivitet</b>		<b>665 780</b>	<b>673 319</b>	<b>690 394</b>
<b>Riktade nivåpåverkande beslut</b>		9 500	14 665	3 325
<i>Förändrad hyra enligt beslutad lokalförsörjningsplan</i>	IFN	7 000	4 465	3 325
<i>Inventarier nya Studenternas</i>	IFN	1 000	0	0
<i>Öronmärkta pengar till inkludering i föreningar</i>	IFN	1 500	0	0
<i>Nyckelfria anläggningar</i>	IFN	0	400	0
<i>Utökad ersättning Fyrishov allmänhetens simning och bad</i>	IFN	0	8 200	0
<i>Utökad ersättning Fyrishov simträning</i>	IFN	0	1 600	0
<b>Kommunbidrag efter riktade nivåpåverkande beslut</b>		<b>675 280</b>	<b>687 984</b>	<b>693 719</b>
<b>Tidsbegränsade satsningar</b>		7 000	4 500	0
<i>Digitala mötesplatser</i>	KTN	1 000	1 000	0
<i>Extra föreningsstöd</i>	KTN	500	500	0
<i>Hysesfritt för elitklubbar</i>	IFN	2 500	0	0
<i>Stöd till frilansande kulturarbetare</i>	KTN	3 000	3 000	0
<b>Summa kommunbidrag kultur- och fritidsverksamhet</b>		<b>682 280</b>	<b>692 484</b>	<b>693 719</b>

Pedagogisk verksamhet				
Belopp i tusental kronor	Nämnd	Budget 2021	Plan 2022	Plan 2023
<b>Basbudget (fg års kommunbidrag efter riktade nivåpåverkande beslut)</b>		<b>5 596 329</b>	<b>5 766 881</b>	<b>5 929 456</b>
Demografiuppräknig		122 680	117 279	100 746
Prisuppräknig		104 257	119 329	126 093
Effektivisering		-73 985	-74 033	-62 060
<b>Kommunbidrag justerat för demografi, pris och effektivitet</b>		<b>5 749 281</b>	<b>5 929 456</b>	<b>6 094 235</b>
<b>Riktade nivåpåverkande beslut</b>		17 600	0	0
<i>Satsning elever i särskilt behov av stöd</i>	UBN	12 000	0	0
<i>Satsning lärarassistenter grundskola</i>	UBN	2 600	0	0
<i>Stärkt, digital elevhälsa</i>	UBN	1 800	0	0
<i>Stärkt, digital elevhälsa</i>	UBN	1 200	0	0
<b>Kommunbidrag efter riktade nivåpåverkande beslut</b>		<b>5 766 881</b>	<b>5 929 456</b>	<b>6 094 235</b>
<b>Tidsbegränsade satsningar</b>		66 105	56 105	26 105
<i>Korta köer i förskolan</i>	UBN	10 000	10 000	0
<i>Kvalitetssatsning på SFI</i>	AMN	15 000	15 000	15 000
<i>Yrkesutbildningar och entreprenörsskola</i>	AMN	30 000	20 000	0
<i>Årligt riktat statsbidrag, kvalitetspengar i förskolan</i>	UBN	11 105	11 105	11 105
<b>Summa kommunbidrag pedagogisk verksamhet</b>		<b>5 832 986</b>	<b>5 985 561</b>	<b>6 120 340</b>

Vård och omsorgsverksamhet					
Belopp i tusental kronor		Nämnd	Budget 2021	Plan 2022	Plan 2023
<b>Basbudget (fg års kommunbidrag efter riktade nivåpåverkande beslut)</b>			<b>4 933 675</b>	<b>5 043 946</b>	<b>5 146 213</b>
Demografiuppräknig			28 448	50 200	68 658
Prisuppräknig			90 459	103 311	109 044
Effektivisering			-82 636	-81 544	-53 547
<b>Kommunbidrag justerat för demografi, pris och effektivitet</b>			<b>4 969 946</b>	<b>5 115 913</b>	<b>5 270 368</b>
<b>Riktade nivåpåverkande beslut</b>			<b>74 000</b>	<b>30 300</b>	<b>0</b>
<i>Arbete mot hedersrelaterat våld och förtryck</i>	<i>Nytt belopp 3000</i>	SCN	3 000	0	0
<i>Beredskapslager (drift)</i>	<i>Nytt belopp 1000</i>	ÄLN	1 000	0	0
<i>Hantera ökat antal orosanmälningar</i>	<i>Nytt belopp 10000</i>	SCN	10 000	0	0
<i>Hantera ökningen av missbruksrelaterad vård</i>	<i>Nytt belopp 4000</i>	SCN	4 000	0	0
<i>Kvalitetsåtgärdsprogram</i>	<i>Nytt belopp 8000</i>	ÄLN	8 000	0	0
<i>LSS-bostäder</i>		OSN	45 000	30 300	0
<i>Utvecklat arbete ungdomsjourens fältarbete</i>	<i>Nytt belopp 3000</i>	SCN	3 000	0	0
<b>Kommunbidrag efter riktade nivåpåverkande beslut</b>			<b>5 043 946</b>	<b>5 146 213</b>	<b>5 270 368</b>
<b>Tidsbegränsade satsningar</b>			<b>90 500</b>	<b>91 000</b>	<b>87 700</b>
<i>Avhopparverksamhet</i>	<i>Nytt belopp 10000</i>	SCN	10 000	10 000	10 000
<i>Bekämpa den ofrivilliga ensamheten</i>	<i>Nytt belopp 3000</i>	ÄLN	3 000	3 000	3 000
<i>Digitala stöd</i>	<i>Nytt belopp 2000</i>	SCN	2 000	2 000	0
<i>Nya utbildningsinsatser kopplade till pandemin</i>	<i>Nytt belopp 3000</i>	ÄLN	3 000	3 000	0
<i>Samtalsstöd för äldre</i>	<i>Nytt belopp 300</i>	ÄLN	300	300	0
<i>Statsbidrag</i>		OSN	3 000	3 000	3 000
<i>Statsbidrag att fördela</i>		ÄLN	65 200	65 700	69 700
<i>Stöd till tjej- och kvinnojourer</i>	<i>Nytt belopp 2000</i>	SCN	2 000	2 000	0
<i>Återvändandestöd</i>	<i>Nytt belopp 2000</i>	SCN	2 000	2 000	2 000
<b>Summa kommunbidrag vård och omsorgsverksamhet</b>			<b>5 134 446</b>	<b>5 237 213</b>	<b>5 358 068</b>
Prisuppräknig			227 970	256 135	272 667
Effektivisering			-211 709	-187 551	-141 162
<b>Kommunbidrag justerat för demografi, pris och effektivitet</b>			<b>12 717 733</b>	<b>13 028 502</b>	<b>13 380 872</b>
<b>Riktade nivåpåverkande beslut</b>			<b>74 609</b>	<b>51 325</b>	<b>3 325</b>
<b>Kommunbidrag efter riktade nivåpåverkande beslut</b>			<b>12 792 342</b>	<b>13 079 827</b>	<b>13 384 197</b>
<b>Tidsbegränsade satsningar</b>			<b>311 957</b>	<b>283 130</b>	<b>128 830</b>
<b>Summa kommunbidrag alla verksamheter totalt</b>			<b>13 104 299</b>	<b>13 362 957</b>	<b>13 513 027</b>

Särskilt riktade insatser					
Belopp i tusental kronor	Nämnd	Budget 2021	Plan 2022	Plan 2023	
<b>Basbudget (fg års kommunbidrag efter riktade nivåpåverkande beslut)</b>		<b>180 309</b>	<b>178 186</b>	<b>178 097</b>	
Demografiuppräknning		0	0	0	
Prisuppräknning		3 205	3 522	3 630	
Effektivisering		-5 352	-3 630	-1 772	
<b>Kommunbidrag justerat för demografi, pris och effektivitet</b>		<b>178 162</b>	<b>178 078</b>	<b>179 955</b>	
<b>Riktade nivåpåverkande beslut</b>		24	19	0	
<i>Enligt samverkansavtal ÖFN</i>	ÖFN	24	19	0	
<b>Kommunbidrag efter riktade nivåpåverkande beslut</b>		<b>178 186</b>	<b>178 097</b>	<b>179 955</b>	
<b>Tidsbegränsade satsningar</b>		33 000	35 000	2 000	
<i>Fler Uppsalavårdar</i>	<i>Nytt belopp 30000</i>	AMN	28 000	30 000	0
<i>Snabbare handläggning och hembesök</i>	<i>Nytt belopp 2000</i>	AMN	2 000	2 000	2 000
<i>Ökad närvaro i Gränby, Stenhagen och Sävja 2020-2022</i>		AMN	3 000	3 000	0
<b>Summa kommunbidrag särskilt riktade insatser</b>		<b>211 186</b>	<b>213 097</b>	<b>181 955</b>	

Affärsverksamhet				
Belopp i tusental kronor	Nämnd	Budget 2021	Plan 2022	Plan 2023
<b>Basbudget (fg års kommunbidrag efter riktade nivåpåverkande beslut)</b>		<b>2 220</b>	<b>2 181</b>	<b>2 169</b>
Demografiuppräknning		0	0	0
Prisuppräknning		40	44	45
Effektivisering		-79	-56	-33
<b>Kommunbidrag justerat för demografi, pris och effektivitet</b>		<b>2 181</b>	<b>2 169</b>	<b>2 181</b>
<b>Riktade nivåpåverkande beslut</b>		0	0	0
<b>Kommunbidrag efter riktade nivåpåverkande beslut</b>		<b>2 181</b>	<b>2 169</b>	<b>2 181</b>
<b>Tidsbegränsade satsningar</b>		0	0	0
<b>Summa kommunbidrag affärsverksamhet</b>		<b>2 181</b>	<b>2 169</b>	<b>2 181</b>

Kommunledning och gemensam verksamhet					
Belopp i tusental kronor	Nämnd	Budget 2021	Plan 2022	Plan 2023	
<b>Basbudget (fg års kommunbidrag efter riktade nivåpåverkande beslut)</b>		<b>183 847</b>	<b>135 417</b>	<b>137 472</b>	
Demografiuppräknning		0	0	0	
Prisuppräknning		3 352	2 746	2 875	
Effektivisering		-3 182	-691	-1 403	
<b>Kommunbidrag justerat för demografi, pris och effektivitet</b>		<b>184 017</b>	<b>137 472</b>	<b>138 944</b>	
<b>Riktade nivåpåverkande beslut</b>		-48 600	0	0	
<i>Effektivisering av administration</i>	<i>Nytt belopp -50000</i>	KS-KLK	-50 000	0	0
<i>Hyra aula Brantingskola</i>		KS-KLK	1 400	0	0
<b>Kommunbidrag efter riktade nivåpåverkande beslut</b>		<b>135 417</b>	<b>137 472</b>	<b>138 944</b>	
<b>Tidsbegränsade satsningar</b>		8 500	6 000	0	
<i>Implementering av gemensamma e-plattformar</i>		KS-KLK	2 000	0	0
<i>Modern arbetsplats, digitala arbetssätt</i>		KS-KLK	500	0	0
<i>Årligt 3 år 2020-2022 för insatser lokalförordningsplanering</i>		KS-KLK	6 000	6 000	0
<b>Summa kommunbidrag kommunledning och gemensam verksamhet</b>		<b>143 917</b>	<b>143 472</b>	<b>138 944</b>	

Alla verksamheter totalt				
Belopp i tusental kronor	Nämnd	Budget 2021	Plan 2022	Plan 2023
<b>Basbudget (fg års kommunbidrag efter riktade nivåpåverkande beslut)</b>		<b>12 550 344</b>	<b>12 793 550</b>	<b>13 080 942</b>
Demografiuppräknning		151 128	167 479	169 404
Prisuppräknning		227 970	256 157	272 686
Effektivisering		-210 501	-187 569	-141 173
<b>Kommunbidrag justerat för demografi, pris och effektivitet</b>		<b>12 718 941</b>	<b>13 029 617</b>	<b>13 381 859</b>
<b>Riktade nivåpåverkande beslut</b>		<b>74 609</b>	<b>51 325</b>	<b>3 325</b>
<b>Kommunbidrag efter riktade nivåpåverkande beslut</b>		<b>12 793 550</b>	<b>13 080 942</b>	<b>13 385 184</b>
<b>Tidsbegränsade satsningar</b>		<b>310 232</b>	<b>283 405</b>	<b>129 105</b>
<b>Summa kommunbidrag alla verksamheter totalt</b>		<b>13 103 782</b>	<b>13 364 347</b>	<b>13 514 289</b>
Riktade beslut totalt (nivåpåverkande och tidsbegränsade satsningar )				
Belopp i tusental kronor	Nämnd	Budget 2021	Plan 2022	Plan 2023
Politisk verksamhet		132	6 516	0
Infrastruktur mm		127 080	90 625	13 300
Kultur- och fritidsverksamhet		16 500	19 165	3 325
Pedagogisk verksamhet		83 705	56 105	26 105
Vård och omsorgsverksamhet		164 500	121 300	87 700
Affärsverksamhet		0	0	0
Särskilt riktade insatser		33 024	35 019	2 000
Kommunledning och gemensam verksamhet		-40 100	6 000	0
<b>Summa kommunbidrag per verksamhet</b>		<b>384 841</b>	<b>334 730</b>	<b>132 430</b>



## Bilaga – Nämnder

Utbildningsnämnden				
Belopp i tusental kronor	Verksamhet	Budget 2021	Plan 2022	Plan 2023
<b>Basbudget (fg års kommunbidrag efter riktade nivåpåverkande beslut)</b>		<b>5 394 497</b>	<b>5 567 941</b>	<b>5 730 908</b>
Demografiuppräknig		122 680	117 279	100 746
Prisuppräknig		100 577	115 294	121 941
Effektivisering		-67 413	-69 606	-59 535
<b>Kommunbidrag justerat för demografi, pris och effektivitet</b>		<b>5 550 341</b>	<b>5 730 908</b>	<b>5 894 060</b>
<b>Riktade nivåpåverkande beslut</b>		<b>17 600</b>	<b>0</b>	<b>0</b>
<i>Satsning elever i särskilt behov av stöd</i>	Grundskola	12 000	0	0
<i>Satsning lärarassistenter grundskola</i>	Grundskola	2 600	0	0
<i>Stärkt, digital elevhälsa</i>	Grundskola	1 800	0	0
<i>Stärkt, digital elevhälsa</i>	Gymnasieskola	1 200	0	0
<b>Kommunbidrag efter riktade nivåpåverkande beslut</b>		<b>5 567 941</b>	<b>5 730 908</b>	<b>5 894 060</b>
<b>Tidsbegränsade satsningar</b>		<b>21 105</b>	<b>21 105</b>	<b>11 105</b>
<i>Korta köer i förskolan</i>	Förskola och pedagogisk omsorg	10 000	10 000	0
<i>Årligt riktat statsbidrag, kvalitetspengar i förskolan</i>	Förskola och pedagogisk omsorg	11 105	11 105	11 105
<b>Kommunbidrag inkl nivåpåverkande beslut och tidsbegränsade satsningar</b>		<b>5 589 046</b>	<b>5 752 013</b>	<b>5 905 165</b>
<b>Kommunbidrag totalt per verksamhet</b>		<b>5 589 046</b>	<b>5 752 013</b>	<b>5 905 165</b>
Fritidshem		267 423	274 629	279 793
Förskola och pedagogisk omsorg		1 587 538	1 608 982	1 636 215
Förskoleklass		195 837	199 573	195 999
Grundskola		2 406 219	2 488 642	2 567 372
Grundsärskola		117 340	123 983	130 591
Gymnasieskola		934 277	976 795	1 020 492
Gymnasiesärskola		59 993	58 826	53 899
Politisk verksamhet		3 407	3 434	3 471
Öppen förskola		17 012	17 149	17 333

Arbetsmarknadsnämnden				
Belopp i tusental kronor	Verksamhet	Budget 2021	Plan 2022	Plan 2023
<b>Basbudget (fg års kommunbidrag efter riktade nivåpåverkande beslut)</b>		<b>795 888</b>	<b>785 276</b>	<b>784 376</b>
Demografiuppräknig		0	0	0
Prisuppräknig		14 510	15 925	16 402
Effektivisering		-25 122	-16 825	-8 007
<b>Kommunbidrag justerat för demografi, pris och effektivitet</b>		<b>785 276</b>	<b>784 376</b>	<b>792 771</b>
<b>Riktade nivåpåverkande beslut</b>		<b>0</b>	<b>0</b>	<b>0</b>
<b>Kommunbidrag efter riktade nivåpåverkande beslut</b>		<b>785 276</b>	<b>784 376</b>	<b>792 771</b>
<b>Tidsbegränsade satsningar</b>		<b>78 000</b>	<b>70 000</b>	<b>17 000</b>
<i>Fler Uppsala värddar</i>	Arbetsmarknad	28 000	30 000	0
<i>Kvalitetsatsning på SFI</i>	SFI	15 000	15 000	15 000
<i>Snabbare handläggning och hembesök</i>	Arbetsmarknad	2 000	2 000	2 000
<i>Yrkesutbildningar och entreprenörsskola</i>	Gymnasial vuxenutbildning mm	30 000	20 000	0
<i>Ökad närvaro i Gränby, Stenhagen och Sävja 2020-2022</i>	Arbetsmarknad	3 000	3 000	0
<b>Kommunbidrag inkl nivåpåverkande beslut och tidsbegränsade satsningar</b>		<b>863 276</b>	<b>854 376</b>	<b>809 771</b>
<b>Kommunbidrag totalt per verksamhet</b>		<b>863 276</b>	<b>854 376</b>	<b>809 771</b>
Arbetsmarknad		182 656	184 484	153 084
Flyktningmottagande		8 999	8 988	9 084
Grundläggande vuxenutbildning		24 746	24 718	24 983
Gymnasial vuxenutbildning mm		104 343	94 258	75 053
IFO, ekonomiskt bistånd		446 985	446 473	451 251
Infrastruktur		6 217	6 210	6 277
Kultur, övrigt		1 977	1 975	1 996
Politisk verksamhet		1 790	1 788	1 807
SFI		85 563	85 482	86 236

Socialnämnden				
Belopp i tusental kronor	Verksamhet	Budget 2021	Plan 2022	Plan 2023
<b>Basbudget (fg års kommunbidrag efter riktade nivåpåverkande beslut)</b>		<b>787 821</b>	<b>807 742</b>	<b>811 762</b>
Demografiuppräknig		0	0	0
Prisuppräknig		14 361	16 381	16 974
Effektivisering		-14 440	-12 361	-8 287
<b>Kommunbidrag justerat för demografi, pris och effektivitet</b>		<b>787 742</b>	<b>811 762</b>	<b>820 449</b>
<b>Riktade nivåpåverkande beslut</b>		<b>20 000</b>	<b>0</b>	<b>0</b>
<i>Arbete mot hedersrelaterat våld och förtryck</i>	<i>Familjerätt</i>	3 000	0	0
<i>Hantera ökat antal orosanmälningar</i>	<i>IFO, barn och unga</i>	10 000	0	0
<i>Hantera ökningen av missbruksrelaterad vård</i>	<i>IFO, missbrukarvård mm</i>	4 000	0	0
<i>Utvecklat arbete ungdomsjourens fältarbete</i>	<i>IFO, barn och unga</i>	3 000	0	0
<b>Kommunbidrag efter riktade nivåpåverkande beslut</b>		<b>807 742</b>	<b>811 762</b>	<b>820 449</b>
<b>Tidsbegränsade satsningar</b>		<b>16 000</b>	<b>16 000</b>	<b>12 000</b>
<i>Avhopparverksamhet</i>	<i>IFO, barn och unga</i>	10 000	10 000	10 000
<i>Digitala stöd</i>	<i>IFO, barn och unga</i>	2 000	2 000	0
<i>Stöd till tjej- och kvinnojourer</i>	<i>IFO, barn och unga</i>	2 000	2 000	0
<i>Återvändandestöd</i>	<i>IFO, barn och unga</i>	2 000	2 000	2 000
<b>Kommunbidrag inkl nivåpåverkande beslut och tidsbegränsade satsningar</b>		<b>823 742</b>	<b>827 762</b>	<b>832 449</b>
<b>Kommunbidrag totalt per verksamhet</b>		<b>823 742</b>	<b>827 762</b>	<b>832 449</b>
Familjerätt		22 031	22 141	22 378
Flyktingmottagande		15 047	15 122	15 284
IFO, barn och unga		574 046	576 823	578 824
IFO, missbrukarvård mm		207 843	208 877	211 113
Politisk verksamhet		4 775	4 799	4 850

Omsorgsnämnden				
Belopp i tusental kronor	Verksamhet	Budget 2021	Plan 2022	Plan 2023
<b>Basbudget (fg års kommunbidrag efter riktade nivåpåverkande beslut)</b>		<b>1 706 893</b>	<b>1 767 093</b>	<b>1 807 710</b>
Demografiuppräknig		1 451	1 517	1 196
Prisuppräknig		31 143	35 868	37 825
Effektivisering		-17 394	-27 068	-18 469
<b>Kommunbidrag justerat för demografi, pris och effektivitet</b>		<b>1 722 093</b>	<b>1 777 410</b>	<b>1 828 262</b>
<b>Riktade nivåpåverkande beslut</b>		<b>45 000</b>	<b>30 300</b>	<b>0</b>
<i>LSS-bostäder</i>	<i>Insatser enligt LSS</i>	45 000	30 300	0
<b>Kommunbidrag efter riktade nivåpåverkande beslut</b>		<b>1 767 093</b>	<b>1 807 710</b>	<b>1 828 262</b>
<b>Tidsbegränsade satsningar</b>		<b>3 000</b>	<b>3 000</b>	<b>3 000</b>
<i>Statsbidrag</i>	<i>Särskilt boende, äldre 65-79 år</i>	3 000	3 000	3 000
<b>Kommunbidrag inkl nivåpåverkande beslut och tidsbegränsade satsningar</b>		<b>1 770 093</b>	<b>1 810 710</b>	<b>1 831 262</b>
<b>Kommunbidrag totalt per verksamhet</b>		<b>1 770 093</b>	<b>1 810 710</b>	<b>1 831 262</b>
Insatser enligt LSS		1 297 223	1 333 978	1 348 252
Ordinärt boende, funktionsnedsättning		172 301	173 158	175 011
Ordinärt boende, äldre		7 677	7 872	8 093
Politisk verksamhet		2 411	2 423	2 449
Särskilt boende, funktionsnedsättning		182 111	183 017	184 976
Särskilt boende, äldre		74 681	76 406	78 263
Öppna insatser, funktionsnedsättning		33 689	33 856	34 218

<b>Äldrenämnden</b>				
<b>Belopp i tusental kronor</b>	<b>Verksamhet</b>	<b>Budget 2021</b>	<b>Plan 2022</b>	<b>Plan 2023</b>
<b>Basbudget (fg års kommunbidrag efter riktade nivåpåverkande beslut)</b>		<b>1 911 373</b>	<b>1 948 816</b>	<b>2 006 876</b>
Demografiuppräknning		26 660	48 124	66 728
Prisuppräknning		35 331	40 498	43 359
Effektivisering		-33 548	-30 562	-21 170
<b>Kommunbidrag justerat för demografi, pris och effektivitet</b>		<b>1 939 816</b>	<b>2 006 876</b>	<b>2 095 793</b>
<b>Riktade nivåpåverkande beslut</b>		<b>9 000</b>	<b>0</b>	<b>0</b>
<i>Beredskapslager (drift)</i>	<i>Öppna insatser, äldre</i>	1 000	0	0
<i>Kvalitetsåtgärdsprogram</i>	<i>Öppna insatser, äldre</i>	8 000	0	0
<b>Kommunbidrag efter riktade nivåpåverkande beslut</b>		<b>1 948 816</b>	<b>2 006 876</b>	<b>2 095 793</b>
<b>Tidsbegränsade satsningar</b>		<b>71 500</b>	<b>72 000</b>	<b>72 700</b>
<i>Bekämpa den ofrivilliga ensamheten</i>	<i>Öppna insatser, äldre</i>	3 000	3 000	3 000
<i>Nya utbildningsinsatser kopplade till pandemin</i>	<i>Öppna insatser, äldre</i>	3 000	3 000	0
<i>Samtalsstöd för äldre</i>	<i>Öppna insatser, äldre</i>	300	300	0
<i>Statsbidrag att fördela</i>	<i>Öppna insatser, äldre</i>	65 200	65 700	69 700
<b>Kommunbidrag inkl nivåpåverkande beslut och tidsbegränsade satsningar</b>		<b>2 020 316</b>	<b>2 078 876</b>	<b>2 168 493</b>
<b>Kommunbidrag totalt per verksamhet</b>		<b>2 020 316</b>	<b>2 078 876</b>	<b>2 168 493</b>
Ordinärt boende, äldre		795 707	820 637	858 022
Politisk verksamhet		1 886	1 895	1 916
Särskilt boende, äldre		1 085 347	1 118 140	1 168 943
Öppna insatser, äldre		137 376	138 204	139 612

<b>Kulturnämnden</b>				
<b>Belopp i tusental kronor</b>	<b>Verksamhet</b>	<b>Budget 2021</b>	<b>Plan 2022</b>	<b>Plan 2023</b>
<b>Basbudget (fg års kommunbidrag efter riktade nivåpåverkande beslut)</b>		<b>365 896</b>	<b>359 526</b>	<b>357 645</b>
Demografiuppräknning		0	0	0
Prisuppräknning		6 670	7 290	7 477
Effektivisering		-13 040	-9 171	-9 128
<b>Kommunbidrag justerat för demografi, pris och effektivitet</b>		<b>359 526</b>	<b>357 645</b>	<b>355 994</b>
<b>Riktade nivåpåverkande beslut</b>		<b>0</b>	<b>0</b>	<b>0</b>
<b>Kommunbidrag efter riktade nivåpåverkande beslut</b>		<b>359 526</b>	<b>357 645</b>	<b>355 994</b>
<b>Tidsbegränsade satsningar</b>		<b>4 500</b>	<b>4 500</b>	<b>0</b>
<i>Digitala mötesplatser</i>	<i>Kultur, övrigt</i>	1 000	1 000	0
<i>Extra föreningsstöd</i>	<i>Kultur, övrigt</i>	500	500	0
<i>Stöd till frilansande kulturarbetare</i>	<i>Kultur, övrigt</i>	3 000	3 000	0
<b>Kommunbidrag inkl nivåpåverkande beslut och tidsbegränsade satsningar</b>		<b>364 026</b>	<b>362 145</b>	<b>355 994</b>
<b>Kommunbidrag totalt per verksamhet</b>		<b>364 026</b>	<b>362 145</b>	<b>355 994</b>
Bibliotek		98 479	97 964	97 512
Fritid, övrigt		41 543	41 325	41 134
Fritidsgårdar		39 427	39 221	39 040
Kultur, övrigt		102 452	101 940	96 990
Musik och kulturskola		47 597	47 348	47 130
Politisk verksamhet		1 833	1 823	1 814
Öppen fritidsverks		32 695	32 524	32 374

Idrotts- och fritidsnämnden				
Belopp i tusental kronor	Verksamhet	Budget 2021	Plan 2022	Plan 2023
<b>Basbudget (fg års kommunbidrag efter riktade nivåpåverkande beslut)</b>		<b>335 685</b>	<b>340 708</b>	<b>354 983</b>
Demografiuppräknig		0	0	0
Prisuppräknig		6 119	6 910	7 423
Effektivisering		-10 596	-7 300	-3 624
<b>Kommunbidrag justerat för demografi, pris och effektivitet</b>		<b>331 208</b>	<b>340 318</b>	<b>358 782</b>
<b>Riktade nivåpåverkande beslut</b>		<b>9 500</b>	<b>14 665</b>	<b>3 325</b>
<i>Förändrad hyra enligt beslutad lokalförsörjningsplan</i>	<i>Fritid, övrigt</i>	7 000	4 465	3 325
<i>Inventarier nya Studenternas</i>	<i>Fritid, övrigt</i>	1 000	0	0
<i>Öronmärkta pengar till inkludering i föreningar</i>	<i>Fritid, övrigt</i>	1 500	0	0
<i>Nyckelfria anläggningar</i>	<i>Fritid, övrigt</i>	0	400	0
<i>Utökad ersättning Fyrishov allmänhetens simning och bad</i>	<i>Fritid, övrigt</i>	0	8 200	0
<i>Utökad ersättning Fyrishov simträning</i>	<i>Fritid, övrigt</i>	0	1 600	0
<b>Kommunbidrag efter riktade nivåpåverkande beslut</b>		<b>340 708</b>	<b>354 983</b>	<b>362 107</b>
<b>Tidsbegränsade satsningar</b>		<b>2 500</b>	<b>0</b>	<b>0</b>
<i>Hysesfritt för elitklubbar</i>	<i>Fritid, övrigt</i>	2 500	0	0
<b>Kommunbidrag inkl nivåpåverkande beslut och tidsbegränsade satsningar</b>		<b>343 208</b>	<b>354 983</b>	<b>362 107</b>
<b>Kommunbidrag totalt per verksamhet</b>		<b>343 208</b>	<b>354 983</b>	<b>362 107</b>
Fritid, övrigt		342 222	353 998	361 111
Politisk verksamhet		986	985	996

Gatu- och samhällsmiljönämnd				
Belopp i tusental kronor	Verksamhet	Budget 2021	Plan 2022	Plan 2023
<b>Basbudget (fg års kommunbidrag efter riktade nivåpåverkande beslut)</b>		<b>510 546</b>	<b>509 658</b>	<b>506 993</b>
Demografiuppräknig		0	0	0
Prisuppräknig		9 307	10 336	10 601
Effektivisering		-18 195	-13 001	-7 764
<b>Kommunbidrag justerat för demografi, pris och effektivitet</b>		<b>501 658</b>	<b>506 993</b>	<b>509 830</b>
<b>Riktade nivåpåverkande beslut</b>		<b>8 000</b>	<b>0</b>	<b>0</b>
<i>Sänkning av parkeringsavgift i centrumnära stadsdelar</i>	<i>Infrastruktur</i>	8 000	0	0
<b>Kommunbidrag efter riktade nivåpåverkande beslut</b>		<b>509 658</b>	<b>506 993</b>	<b>509 830</b>
<b>Tidsbegränsade satsningar</b>		<b>9 300</b>	<b>9 800</b>	<b>7 400</b>
<i>Förbättring av cykelinfrastrukturen</i>	<i>Infrastruktur</i>	3 000	3 000	2 000
<i>Förändrad kapitalkostnad enligt beslutad investeringsbudget</i>	<i>Infrastruktur</i>	300	6 800	5 400
<i>Rabatterade parkeringar i city</i>	<i>Infrastruktur</i>	6 000	0	0
<b>Kommunbidrag inkl nivåpåverkande beslut och tidsbegränsade satsningar</b>		<b>518 958</b>	<b>516 793</b>	<b>517 230</b>
<b>Kommunbidrag totalt per verksamhet</b>		<b>518 958</b>	<b>516 793</b>	<b>517 230</b>
Affärsverksamhet		2 181	2 169	2 181
Färdtjänst		60 101	59 787	60 121
Infrastruktur		455 003	453 173	453 254
Politisk verksamhet		1 673	1 664	1 674

Plan- och byggnadsnämnden				
Belopp i tusental kronor	Verksamhet	Budget 2021	Plan 2022	Plan 2023
<b>Basbudget (fg års kommunbidrag efter riktade nivåpåverkande beslut)</b>		<b>78 062</b>	<b>78 352</b>	<b>78 821</b>
Demografiuppräknning		337	559	734
Prisuppräknning		1 428	1 601	1 664
Effektivisering		-2 475	-1 691	-812
<b>Kommunbidrag justerat för demografi, pris och effektivitet</b>		<b>77 352</b>	<b>78 821</b>	<b>80 407</b>
<b>Riktade nivåpåverkande beslut</b>		<b>1 000</b>	<b>0</b>	<b>0</b>
Användning av byggherreplaner	Infrastruktur	1 000	0	0
<b>Kommunbidrag efter riktade nivåpåverkande beslut</b>		<b>78 352</b>	<b>78 821</b>	<b>80 407</b>
<b>Tidsbegränsade satsningar</b>		<b>2 400</b>	<b>2 400</b>	<b>900</b>
Förenkling för fler solceller	Infrastruktur	1 500	1 500	0
Medel 5 år 2020-2024 för att hantera tillsynsskuld/ärendemängd	Infrastruktur	900	900	900
<b>Kommunbidrag inkl nivåpåverkande beslut och tidsbegränsade satsningar</b>		<b>80 752</b>	<b>81 221</b>	<b>81 307</b>
<b>Kommunbidrag totalt per verksamhet</b>		<b>80 752</b>	<b>81 221</b>	<b>81 307</b>
Infrastruktur		41 362	41 317	40 234
Ordinärt boende, funktionsnedsättning		14 469	14 452	14 606
Ordinärt boende, äldre		22 859	23 392	24 385
Politisk verksamhet		2 062	2 060	2 082

Namngivningsnämnden				
Belopp i tusental kronor	Verksamhet	Budget 2021	Plan 2022	Plan 2023
<b>Basbudget (fg års kommunbidrag efter riktade nivåpåverkande beslut)</b>		<b>1 638</b>	<b>1 668</b>	<b>1 702</b>
Demografiuppräknning		0	0	0
Prisuppräknning		30	34	36
Effektivisering		0	0	0
<b>Kommunbidrag justerat för demografi, pris och effektivitet</b>		<b>1 668</b>	<b>1 702</b>	<b>1 738</b>
<b>Riktade nivåpåverkande beslut</b>		<b>0</b>	<b>0</b>	<b>0</b>
<b>Kommunbidrag efter riktade nivåpåverkande beslut</b>		<b>1 668</b>	<b>1 702</b>	<b>1 738</b>
<b>Tidsbegränsade satsningar</b>		<b>0</b>	<b>0</b>	<b>0</b>
<b>Kommunbidrag inkl nivåpåverkande beslut och tidsbegränsade satsningar</b>		<b>1 668</b>	<b>1 702</b>	<b>1 738</b>
<b>Kommunbidrag totalt per verksamhet</b>		<b>1 668</b>	<b>1 702</b>	<b>1 738</b>
Infrastruktur		1 216	1 241	1 267
Politisk verksamhet		452	461	471

Räddningsnämnden				
Belopp i tusental kronor	Verksamhet	Budget 2021	Plan 2022	Plan 2023
<b>Basbudget (fg års kommunbidrag efter riktade nivåpåverkande beslut)</b>		<b>173 807</b>	<b>180 799</b>	<b>187 064</b>
<b>Riktade nivåpåverkande beslut</b>		<b>6 992</b>	<b>6 265</b>	<b>0</b>
Enligt samverkansavtal RÄN	Politisk verksamhet	39	40	0
Enligt samverkansavtal RÄN	Infrastruktur	6 953	6 225	0
<b>Kommunbidrag inkl nivåpåverkande beslut och tidsbegränsade satsningar</b>		<b>180 799</b>	<b>187 064</b>	<b>187 064</b>
<b>Kommunbidrag totalt per verksamhet</b>		<b>180 799</b>	<b>187 064</b>	<b>187 064</b>
Infrastruktur		179 540	185 765	185 765
Politisk verksamhet		1 259	1 299	1 299

Överförmyndarnämnden				
Belopp i tusental kronor	Verksamhet	Budget 2021	Plan 2022	Plan 2023
<b>Basbudget (fg års kommunbidrag efter riktade nivåpåverkande beslut)</b>		<b>22 301</b>	<b>22 418</b>	<b>22 513</b>
<b>Riktade nivåpåverkande beslut</b>		<b>117</b>	<b>95</b>	<b>0</b>
<i>Enligt samverkansavtal ÖFN</i>	<i>Politisk verksamhet</i>	93	76	0
<i>Enligt samverkansavtal ÖFN</i>	<i>Flyktmottagande</i>	24	19	0
<b>Kommunbidrag inkl nivåpåverkande beslut och tidsbegränsade satsningar</b>		<b>22 418</b>	<b>22 513</b>	<b>22 513</b>
<b>Kommunbidrag totalt per verksamhet</b>		<b>22 418</b>	<b>22 513</b>	<b>22 513</b>
Flyktmottagande		4 484	4 503	4 503
Politisk verksamhet		17 934	18 010	18 010

Kommunstyrelsen - kommunledningskontoret				
Belopp i tusental kronor	Verksamhet	Budget 2021	Plan 2022	Plan 2023
<b>Basbudget (fg års kommunbidrag efter riktade nivåpåverkande beslut)</b>		<b>380 021</b>	<b>337 772</b>	<b>342 900</b>
Demografiuppräknning		0	0	0
Prisuppräknning		6 928	6 850	7 171
Effektivisering		-6 577	-1 722	-3 501
<b>Kommunbidrag justerat för demografi, pris och effektivitet</b>		<b>380 372</b>	<b>342 900</b>	<b>346 570</b>
<b>Riktade nivåpåverkande beslut</b>		<b>-42 600</b>	<b>0</b>	<b>0</b>
<i>Effektivisering av administration</i>	<i>Administration, fördelas</i>	-50 000	0	0
<i>Hyra aula Brantingssskola</i>	<i>Administration, fördelas</i>	1 400	0	0
<i>Trygghetscentral</i>	<i>Infrastruktur</i>	6 000	0	0
<b>Kommunbidrag efter riktade nivåpåverkande beslut</b>		<b>337 772</b>	<b>342 900</b>	<b>346 570</b>
<b>Tidsbegränsade satsningar</b>		<b>60 900</b>	<b>47 200</b>	<b>5 000</b>
<i>AMP</i>	<i>Infrastruktur</i>	1 500	1 500	0
<i>Deltagande i Science Gallery LAB Uppsala 2019-2023</i>	<i>Infrastruktur</i>	1 500	1 500	1 500
<i>Handlingsplan Gottsunda/Valsätra samt trygghetsskapande åtgärder</i>	<i>Infrastruktur</i>	16 700	16 700	0
<i>Implementering av gemensamma e-plattformar</i>	<i>Administration, fördelas</i>	2 000	0	0
<i>Modern arbetsplats, digitala arbetssätt</i>	<i>Administration, fördelas</i>	500	0	0
<i>Ordningsvakter</i>	<i>Infrastruktur</i>	10 000	0	0
<i>Satsning på besöksnäring</i>	<i>Infrastruktur</i>	5 000	3 000	0
<i>Satsning UCB möten och evenemang</i>	<i>Infrastruktur</i>	4 000	2 000	2 000
<i>Tech-satsning 2018-2022</i>	<i>Infrastruktur</i>	1 000	1 000	0
<i>Trygghetsinsatser i Gränby, Stenhagen och Sävja</i>	<i>Infrastruktur</i>	3 000	0	0
<i>Trygghetskameror</i>	<i>Infrastruktur</i>	5 000	3 000	0
<i>Trygghetsskapande åtgärder 2020-2022</i>	<i>Infrastruktur</i>	1 000	5 000	0
<i>Urban Lab</i>	<i>Infrastruktur</i>	1 500	1 500	1 500
<i>Utveckling av talangattraktioner (International House) 2020-2021</i>	<i>Infrastruktur</i>	750	0	0
<i>VM-innebandy 2020-2021</i>	<i>Infrastruktur</i>	1 450	0	0
<i>Årligt 3 år 2020-2022 för insatser lokalförsörjningsplanering</i>	<i>Administration, fördelas</i>	6 000	6 000	0
<i>Ordningsvakter</i>	<i>Infrastruktur</i>	0	6 000	0
<b>Kommunbidrag inkl nivåpåverkande beslut och tidsbegränsade satsningar</b>		<b>398 672</b>	<b>390 100</b>	<b>351 570</b>
<b>Kommunbidrag totalt per verksamhet</b>		<b>398 672</b>	<b>390 100</b>	<b>351 570</b>
Administration, fördelas		143 917	143 472	138 944
Fritid, övrigt		1 220	1 239	1 252
Infrastruktur		179 324	170 051	135 230
Kultur, övrigt		7 284	7 395	7 474
Politisk verksamhet		66 927	67 943	68 670

Kommunstyrelsen - Stadsbyggnadsförvaltning				
Belopp i tusental kronor	Verksamhet	Budget 2021	Plan 2022	Plan 2023
<b>Basbudget (fg års kommunbidrag efter riktade nivåpåverkande beslut)</b>		<b>60 315</b>	<b>60 494</b>	<b>61 412</b>
Demografiuppräknning		0	0	0
Prisuppräknning		1 100	1 227	1 284
Effektivisering		-921	-309	-627
<b>Kommunbidrag justerat för demografi, pris och effektivitet</b>		<b>60 494</b>	<b>61 412</b>	<b>62 069</b>
<b>Riktade nivåpåverkande beslut</b>		<b>0</b>	<b>0</b>	<b>0</b>
<b>Kommunbidrag efter riktade nivåpåverkande beslut</b>		<b>60 494</b>	<b>61 412</b>	<b>62 069</b>
<b>Tidsbegränsade satsningar</b>		<b>41 027</b>	<b>31 000</b>	<b>0</b>
Ulleråker drift KSSBF	Infrastruktur	31 027	31 000	0
Utrednings- och planeringskostnader för BRT	Infrastruktur	10 000	0	0
<b>Kommunbidrag inkl nivåpåverkande beslut och tidsbegränsade satsningar</b>		<b>101 521</b>	<b>92 412</b>	<b>62 069</b>
<b>Kommunbidrag totalt per verksamhet</b>		<b>101 521</b>	<b>92 412</b>	<b>62 069</b>
Infrastruktur		101 521	92 412	62 069

Valnämnden				
Belopp i tusental kronor	Verksamhet	Budget 2021	Plan 2022	Plan 2023
<b>Basbudget (fg års kommunbidrag efter riktade nivåpåverkande beslut)</b>		<b>917</b>	<b>934</b>	<b>953</b>
Demografiuppräknning		0	0	0
Prisuppräknning		17	19	20
Effektivisering		0	0	0
<b>Kommunbidrag justerat för demografi, pris och effektivitet</b>		<b>934</b>	<b>953</b>	<b>973</b>
<b>Riktade nivåpåverkande beslut</b>		<b>0</b>	<b>0</b>	<b>0</b>
<b>Kommunbidrag efter riktade nivåpåverkande beslut</b>		<b>934</b>	<b>953</b>	<b>973</b>
<b>Tidsbegränsade satsningar</b>		<b>0</b>	<b>6 400</b>	<b>0</b>
Riksdagsval 2022	Politisk verksamhet	0	6 400	0
<b>Kommunbidrag inkl nivåpåverkande beslut och tidsbegränsade satsningar</b>		<b>934</b>	<b>7 353</b>	<b>973</b>
<b>Kommunbidrag totalt per verksamhet</b>		<b>934</b>	<b>7 353</b>	<b>973</b>
Politisk verksamhet		934	7 353	973

Alla nämnder totalt				
Belopp i tusental kronor		Budget 2021	Plan 2022	Plan 2023
<b>Basbudget (fg års kommunbidrag efter riktade nivåpåverkande beslut)</b>		<b>12 550 344</b>	<b>12 793 550</b>	<b>13 080 942</b>
Demografiuppräknning		151 128	167 479	169 404
Prisuppräknning		227 970	258 727	272 686
Effektivisering		-210 501	-190 139	-141 173
<b>Kommunbidrag justerat för demografi, pris och effektivitet</b>		<b>12 718 941</b>	<b>13 029 617</b>	<b>13 381 859</b>
<b>Riktade nivåpåverkande beslut</b>		<b>74 609</b>	<b>51 325</b>	<b>3 325</b>
<b>Kommunbidrag efter riktade nivåpåverkande beslut</b>		<b>12 793 550</b>	<b>13 080 942</b>	<b>13 385 184</b>
<b>Tidsbegränsade satsningar</b>		<b>310 232</b>	<b>283 405</b>	<b>129 105</b>
<b>Kommunbidrag inkl nivåpåverkande beslut och tidsbegränsade satsningar</b>		<b>13 103 782</b>	<b>13 364 347</b>	<b>13 514 289</b>

Totalt kommunbidrag per nämnd			
Belopp i tusental kronor	Budget 2021	Plan 2022	Plan 2023
Utbildningsnämnden	5 589 046	5 752 013	5 905 165
Arbetsmarknadsnämnden	863 276	854 376	809 771
Socialnämnden	823 742	827 762	832 449
Omsorgsnämnden	1 770 093	1 810 710	1 831 262
Äldrenämnden	2 020 316	2 078 876	2 168 493
Kulturnämnden	364 026	362 145	355 994
Idrotts- och fritidsnämnden	343 208	354 983	362 107
Gatu- och samhällsmiljönämnd	518 958	516 793	517 230
Plan- och byggnadsnämnden	80 752	81 221	81 307
Namngivningsnämnden	1 668	1 702	1 738
Räddningsnämnden	180 799	187 064	187 064
Miljö- och hälsoskydds-nämnden	24 353	24 324	24 584
Överförmyndarnämnden	22 418	22 513	22 513
Kommunstyrelsen - kommunledningskontoret	500 193	482 512	413 639
Valnämnden	934	7 353	973
<b>Kommunbidrag inkl nivåpåverkande beslut och tidsbegränsade satsningar</b>	<b>13 103 782</b>	<b>13 364 347</b>	<b>13 514 289</b>



## Bilaga 10 Investeringar

Investeringsbudget, Uppsala kommunkoncern 2021-2023				
Belopp i miljoner kronor	2021	2022	2023	Summa 2021-2023
Uppsala Kommun Skolfastigheter	1 243	1 425	1 535	4 202
Uppsalahem	800	428	584	1 812
Uppsala Vatten och Avfall	470	510	500	1 480
Uppsala Kommun Sport-och Rekreationsfastigheter	178	211	320	710
Uppsala Parkering	120	169	165	454
Uppsala Kommuns Fastighets AB	0	0	0	0
Fyrishov	60	127	160	348
Uppsala Kommun Förvaltningsfastigheter	260	52	25	337
Uppsala Kommuns Industrihus	0	0	0	0
Uppsala Stadsteater	6	5	4	15
Uppsala Konsert och Kongress	3	3	3	9
Uppsala Bostadsförmedling	6	0	0	7
Destination Uppsala	0	0	0	0
Uppsala kommun - nämndverksamhet	669	767	738	2 174
Uppsala kommun - markförvärv Södra staden	385	50	204	639
Uppsala kommun - strategiska markförvärv	50	50	100	200
<b>Summa</b>	<b>4 250</b>	<b>3 797</b>	<b>4 339</b>	<b>12 386</b>

Investeringsbudget, Uppsala kommunkoncern 2021-2030											
Belopp i miljoner kronor	2021	2022	2023	2024	2025	2026	2027	2028	2029	2030	Summa 2021-2030
Uppsalahem	800	428	584	500	500	500	500	500	500	500	5 312
Uppsala Kommun Skolfastigheter	1 243	1 425	1 535	1 504	1 257	947	825	452	390	335	9 913
Uppsala Vatten och Avfall	470	510	500	500	500	550	550	550	550	450	5 130
Uppsala Kommun Sport-och Rekreationsfastigheter	178	211	320	254	156	249	132	12	17	175	1 705
Uppsala Parkering	120	169	165	146	141	276	183	175	145	5	1 525
Fyrishov	60	127	160	139	129	74	42	20	21	22	794
Uppsala Kommun Förvaltningsfastigheter	260	52	25	20	20	20	20	20	60	60	557
Uppsala Kommuns Industrihus	0	0	0	0	0	0	0	0	0	0	0
Uppsala Kommuns Fastighets AB	0	0	0	0	0	0	0	0	0	0	0
Uppsala Stadsteater	6	5	4	4	4	12	5	5	5	5	57
Uppsala Konsert och Kongress	3	3	3	4	4	4	5	5	5	5	41
Uppsala Bostadsförmedling	6	0	0	0	0	0	0	0	0	0	8
Destination Uppsala	0	0	0	0	0	0	0	0	0	0	0
Uppsala kommun - nämndverksamhet	669	767	738	789	761	596	596	678	570	614	6 777
Uppsala kommun - spårväg och markförvärv Södra staden	385	50	204	193	475	817	959	860	186	74	4 203
Uppsala kommun - strategiska markförvärv	50	50	100	100	100	100	100	100	100	100	900
<b>Summa</b>	<b>4 251</b>	<b>3 798</b>	<b>4 339</b>	<b>4 154</b>	<b>4 047</b>	<b>4 146</b>	<b>3 917</b>	<b>3 377</b>	<b>2 549</b>	<b>2 345</b>	<b>36 921</b>

Investeringsbudget nämnder											
Miljoner kronor	2021	2022	2023	2024	2025	2026	2027	2028	2029	2030	Summa 2021-2030
Arbetsmarknadsnämnden	6,0	4,0	4,0	4,0	4,0	4,0	4,0	4,0	4,0	4,0	42,0
Gatu- och samhällsmiljönämnden	224,4	532,8	502,3	416,4	498,7	331,8	335,8	441,2	353,3	371,5	4 008,0
Idrotts- och fritidsnämnden	20,0	18,9	17,4	9,7	8,0	5,7	8,8	5,0	5,1	5,0	103,6
Kommunstyrelsen	768,3	202,9	410,7	488,5	422,2	437,3	494,8	513,7	452,3	427,3	4 618,0
- varav markförvärv	50,0	50,0	100,0	100,0	100,0	100,0	100,0	100,0	100,0	100,0	900,0
- varav fastighetsförvärv	5,0	5,0	5,0	5,0	5,0	5,0	5,0	5,0	5,0	5,0	50,0
- varav fastighetsunderhåll, nybyggnation	139,2	60,0	57,7	137,0	69,0	69,0	71,5	69,0	69,0	69,0	810,4
- varav markförvärv och övrigt Södra staden/Uppsalapaketet	414,0	50,0	200,0	200,2	200,5	220,0	275,0	295,0	235,0	210,0	2 299,7
- varav Uppsala spårväg	0,0	0,0	0,0	0,0	0,0	0,0	0,0	0,0	0,0	0,0	0,0
- varav inventarier/maskiner	12,7	9,8	5,8	5,1	5,1	5,3	5,3	5,3	5,3	5,3	65,0
- varav inventarier stadshus 2020	80,0	3,0	1,0	0,0	0,0	0,0	0,0	0,0	0,0	0,0	84,0
- varav IT	67,4	25,2	41,2	41,2	41,2	38,0	38,0	38,0	38,0	38,0	406,2
- varav övrigt	0,0	0,0	0,0	0,0	1,4	0,0	0,0	1,4	0,0	0,0	2,8
Kulturnämnden	41,1	28,0	28,6	37,4	33,8	28,5	33,5	26,3	27,4	22,3	306,8
- varav offentlig konst	14,0	16,0	16,0	16,0	16,0	16,0	16,0	16,0	16,0	16,0	158,0
Miljö- och hälsoskydds-nämnden	0,1	0,1	0,1	0,1	0,1	0,1	0,1	0,1	0,1	0,1	1,0
Namngivningsnämnden	0,0	0,0	0,0	0,0	0,0	0,0	0,0	0,0	0,0	0,0	0,0
Omsorgsnämnden	1,9	1,6	1,2	1,1	1,6	1,1	1,6	1,1	1,1	1,1	13,1
Plan- och byggnadsnämnden	0,5	0,5	0,5	0,5	0,5	0,5	0,5	0,5	0,5	0,5	5,0
Räddningsnämnden	12,0	12,0	12,0	12,0	42,0	14,0	14,0	14,0	14,0	38,0	184,0
Socialnämnden	2,0	2,0	2,0	2,0	2,0	2,0	2,0	2,0	2,0	2,0	20,0
Utbildningsnämnden	48,8	57,5	54,8	110,9	43,6	86,9	71,7	60,3	41,4	48,5	624,4
Valnämnden	0,0	0,0	0,0	0,0	0,0	0,0	0,0	0,0	0,0	0,0	0,0
Äldrenämnden	7,7	7,1	4,5	6,7	4,6	4,6	4,6	4,5	3,5	3,5	51,3
Överförmyndarnämnden	0,0	0,0	0,0	0,0	0,0	0,0	0,0	0,0	0,0	0,0	0,0
<b>Totala investeringar</b>	<b>1 132,8</b>	<b>867,4</b>	<b>1 038,0</b>	<b>1 089,2</b>	<b>1 061,0</b>	<b>916,4</b>	<b>971,3</b>	<b>1 072,6</b>	<b>904,6</b>	<b>923,7</b>	<b>9 977,1</b>

# SÄNKT SKATT FÖR EN BÄTTRE VÄLFÄRD

Kristdemokraterna i Uppsalas förslag till  
Mål och budget 2021 med plan för 2022-2023

K  
D

## Innehåll

Politisk plattform.....	4
Ekonomiska ramar 2021 inklusive finansiella mål och mätetal .....	6
Investeringar.....	8
Kommunfullmäktiges nio inriktningsmål.....	11
Inriktningsmål 1: Uppsala ska vara en tryggare plats för dig och din familj.....	12
Inriktningsmål 2: Uppsala ska ha en samhällsgemenskap med svenska värderingar .....	13
Inriktningsmål 3: Uppsala ska ha Sveriges tryggaste äldreomsorg.....	14
Inriktningsmål 4: Uppsalas stadsplanering ska värna trivsamtet.....	15
Inriktningsmål 5: Uppsalas sociala omsorg ska kännetecknas av värdighet och frihet.....	16
Inriktningsmål 6: Uppsalas elever ska klara sin utbildning och ha en trygg skolgång.....	17
Inriktningsmål 7: Uppsalas näringsliv, kulturliv och idrottsliv ska blomstra.....	18
Inriktningsmål 8: Uppsalas landsbygd ska inte marginaliseras av kommunen.....	19
Inriktningsmål 9: Uppsalas familjer ska stödjas som samhällets viktigaste gemenskap .....	20
<b>Nämnder.....</b>	<b>21</b>
Kommunstyrelsen.....	21
Gatu- och samhällsmiljönämnden.....	22
Plan- och byggnadsnämnden.....	23
Miljö- och hälsoskyddsnämnden.....	24
Räddningsnämnden.....	25
Namngivningsnämnden.....	26
Utbildningsnämnden .....	27
Arbetsmarknadsnämnden.....	28
Kulturnämnden.....	29
Idrott- och fritidsnämnden.....	30
Äldrenämnden.....	31
Omsorgsnämnden.....	32

Socialnämnden .....	33
Valnämnden.....	34
Överförmyndarnämnden.....	35
<b>Ägardirektiv, avkastningskrav och investeringsnivåer för Uppsala Stadshus AB och dotterbolagen i</b>	
<b>Stadshuskoncernen .....</b>	<b>36</b>
Uppsala Stadshus Holding AB.....	36
Uppsalahem AB och Uppsala bostadsförmedling AB.....	36
Uppsala Kommuns Fastighets AB.....	36
AB Uppsala Kommuns industrihus.....	36
Destination Uppsala AB.....	36
Uppsala Parkerings AB .....	37
Fyrishov AB.....	37
Uppsala Stadsteater AB.....	37
Uppsala Konsert och Kongress AB.....	37
Uppsala Vatten och Avfall AB.....	37
Skolfastigheter AB .....	37
Uppsala kommun Sport- och rekreationsfastigheter AB.....	38
Uppsala Förvaltningsfastigheter AB.....	38

## Politisk plattform

Uppsala kommun ska byggas på gemenskap, förtroende och tillit, och alla våra verksamheter ska fokusera på de värderingar som kan bygga ett tryggare samhälle. Varje skattekrona ska användas på ett ansvarsfullt sätt och skatteuttaget inte vara högre än nödvändigt. Varje tendens till slöseri med skattebetalarnas pengar ska stävjas.

Den senaste tidens oroligheter med gängvåld, världsomspännande Covid-19-pandemi och bristande äldreomsorg gör tydligt att samhällskontraktet har brutits. Vägtullar upprättas av klaner, och oskyldiga skjuts ihjäl av förlupna kulor. Samtidigt brister äldreomsorgen och våra barn och unga saknar förskolor och skolor att gå i. Vår viktigaste uppgift måste vara att återupprätta den grundläggande tilliten.

För att förebygga den eskalerande otryggheten behöver vi en värderevolution. Ansvar, tillit, relationer, gemenskap och dygder behöver åter lyftas upp som en nödvändig grundgrund för samhällsbygget. Förutom att omgående stärka det svenska rättsväsendet behöver vi bygga vår kommun på de nära, små gemenskaperna som familj, grannskap, arbetsplats och skola för att inte hamna fel i framtiden.

När samhällsstrukturer knakar i fogarna uppstår osäkerhet. Tryggheten brister och oron ökar i befolkningen, därför måste politiken tänka både stort, smått – och snabbt. En tydlig signal om att något är fel är de ökade fallen av brottslighet på allmänna platser. Rån vid centralen, stenkastning i Gottsunda och våldtäkter på vägen hem från festen. Att i detta läge sätta upp trygghetskameror vid utsatta områden är en åtgärd god nog – men det löser inte de underliggande problemen.

Vi måste våga ta itu med de verkliga orsakerna till att otryggheten växer. Vi måste våga ställa de obekväma frågorna. Hur ser vi till att färre tappar hoppet om framtiden och hamnar i utanförskap och kriminalitet? Vi ser två grundbultar att hindra detta.

Den första är familjen. Starkare familjer ger tryggare barn som växer upp till att bli mogna och stabila vuxna. Alla barn behöver en trygg omgivning och bli älskade av sina föräldrar. Undersökningar har visat att många uppslitande bråk inom familjer beror på problem med ekonomin, andra orsaker som tär på relationen är osäkra anställningar eller arbetslöshet. Därför behöver vi underlätta för familjer att hålla ihop, att orka. Vi behöver fler enkla jobb, flexibla barnomsorgslösningar och skyddsnet som fungerar. Det tar tid, men det är den grunden vi måste bygga.

Den andra grundbulten är skolan. Om inte skolgången fungerar riskerar livet runtomkring också att sluta fungera. Att inte gå ut gymnasiet med fullständiga betyg är en riskfaktor för framtiden, med sämre möjligheter till jobb och högre risk att hamna i långvarigt utanförskap. Om lärarna aldrig hinner bygga stabila relationer med elever och föräldrar riskerar eleverna att aldrig nå sin fulla potential, och om skolhälsan brister i tillgänglighet riskerar fler att aldrig få hjälp.

Starka familjer, fungerande skolor och en stark värdegrund. Det vill vi jobba utifrån när vi åter gör Uppsala till en trygg plats att bo och verka i, för alla.



---

Jonas Segersam (KD)  
Gruppledare och kommunalråd

## Ekonomiska ramar 2021 inklusive finansiella mål och mätetal

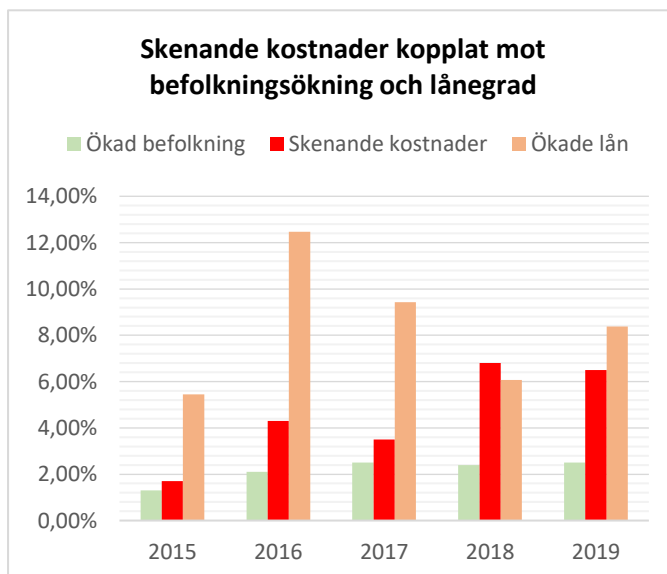
När fler Uppsalabor kommer i arbete förbättras också förutsättningarna att trygga välfärden för invånarna. En hållbar ekonomi innebär att kostnaderna inte överstiger intäkterna och att inte skulderna övervältras på kommande generationer. I vår kommun skapar dock den demografiska utvecklingen snabbt ökande behov som kräver stora resurser, och kostnadsökningarna överstiger förväntade intäktsökningar. I Uppsala har det därutöver under sex år av vänsterstyre skett en formidabel kostnadsexplosion och det krävs det besparingar för att vända utvecklingen, inte nya satsningar som inte hör till kärnuppdragen.

Det årliga resultatet ska vara minst två procent av kommunens skatter och kommunalekonomisk utjämning. Uppsala kommun har trots de kraftigt ökande nettokostnaderna under flera år haft höga överskott. Även om vi måste hålla en hög överskotts nivå för att säkra ett utrymme för kommande investeringar, ser vi att det finns ett utrymme att sänka skatten. Fördelen med sänkning av kommunalskatten, till skillnad från den progressiva statliga skatten, är att den kommer alla skattebetalare till del, eftersom den tas ut med samma procentandel av alla.

Vi föreslår därför att utdebiteringen av kommunal inkomstskatt för år 2021 justeras ned med 30 öre till 20:84 kronor per skattekrona.

För planeringsperioden och även den tidsperiod som följer efter år 2022 finns det behov av stora investeringar. Dessa investeringar behöver komma till stånd utan att de driver höga kapitalkostnader som tränger undan finansieringen av annan kommunal verksamhet. För det krävs ytterligare samordning och effektivare investeringsprocess kombinerat med innovativa lösningar, i syfte att minimera både investeringsnivåerna och låneskuldens utveckling. Planerade avyttringar av delar av kommunens fastighetsbestånd kommer få en positiv effekt på låneskuldens utveckling. Då avyttringarna kommer ske under en längre period behöver målet för låneskulden vara mer långsiktigt och ses över hela planperioden. Målet är därför att kommunkoncernens låneskuld per invånare över tid inte ska öka mer än tre procent årligen.

En stor utmaning för Uppsala kommun de kommande åren är de skenande kostnaderna. Mellan 2015-2019 har nettokostnaderna ökat från 9,8 till 12,1 miljarder (ca 23%), samtidigt som låneskulden ökat från 12,6 till 17,8 miljarder (över 40%). Befolkningen har under samma tid ökat från 210 000 invånare till 231 000, en ökning med 10%. Det är en ohållbar utveckling som måste brytas och ersättas med en långsiktigt hållbar ekonomi. Viktiga







delar i den utvecklingen är bland annat att prioritera det kommunala välfärdsuppdraget och om möjligt hitta andra aktörer förför tunga investeringar, exempelvis förenings- eller näringslivet. Vi behöver också stärka kvaliteten och resultaten för upphandlingar och få till stånd en välfungerande lokalförsörjningsprocess.

### **1. Ekonomiskt resultat, kommun**

Minst två procent av skatter och kommunalekonomisk utjämning.

### **2. Soliditet, kommunkoncern, inklusive pensionsåtagande**

Soliditeten ska under perioden stärkas, inom ett intervall om 20-25 procent.

### **3. Låneskuld per invånare**

Skuldutvecklingen ska begränsas och över tid inte öka mer än tre procent årligen.

## Investeringar

Investeringar möjliggör för Uppsala att växa, men är också nödvändiga för att upprätthålla befintlig infrastruktur. Det så kallade "Uppsalapaketet" är en investering i mångmiljardklassen i infrastruktur och bostäder och görs i samarbete mellan staten, Uppsala kommun och Region Uppsala. Där ingår bland annat en utbyggnad till fyra järnvägsspår från Stockholm till Uppsala, en ny tågstation vid Bergsbrunna, en ny kollektivtrafiklänk över Fyrisån, spårvägstrafik och 33 000 nya bostäder i de södra stadsdelarna.

Det har blivit tydligt att denna investering är alltför omfattande och likviditetsmässigt framtung. Enbart projekteringen av de utvidgade planerna på tre nya spårvägslinjer beräknas kosta hundratals miljoner, och den statliga ersättningen för själva genomförandet kommer erhållas först längre fram i tiden.

Genom att delta i den omförhandling som Knivsta kommun begärt för sin del hos staten skulle Uppsala kommun få en chans att minska byggandet i främst de sydöstra delarna och få till en förflyttning av byggnationen ner mot kommungränsen till Knivsta. För att undvika att bygga otrygga och socialt ohållbara stadsdelar behöver vi värna det kommunala självstyret när det gäller stadsbyggnad. Projekten i Ulleråker ska därför nedprioriteras och till del ersättas med småhus i Stabby Trädgårdsstad, Uppsalas kransorter och i södra och sydöstra staden.

Den största utmaningen med den framförhandlade expansionen är den sociala infrastrukturen. Skolor, förskolor, vårdcentraler, LSS- och äldreboenden riskerar att inte hinnas med att byggas. En nödvändig utveckling av trafikinfrastrukturen saknas, och i stället för endast en statsbidragsbeviljad spårvägslinje (Gottsunda – Bergsbrunna) finns det i dag planer på tre linjer. I stället för 320.000 invånare 2050 planeras för 380.000. I Uppsalas sydöstra stadsdelar handlar det om 21 500 nya bostäder på 30 år, vilket kräver 30 nya förskolor, 10-15 grundskolor och 1-2 gymnasier, samt simhall, ishall och sporthallar.

Genom en omförhandling med staten kan i stället en omprioritering göras för att förskjuta byggandet till Nysala, skogsområdet på kommungränsen mot Knivsta mellan E4 och järnvägen. På så sätt kan även vatten- och avloppsinfrastrukturen utvecklas tillsammans med Knivsta, och staten kan spara in ett tågstopp och en E4-påfart i Knivsta.

Även investeringarna i spårväg ska till del göras om. Framtidens kapacitetsstarka kollektivtrafik ska inte byggas ut i Uppsalas historiska centrum med omfattande och permanenta markingrepp, utan endast innefatta den ursprungliga spårvägen mellan Gottsunda och den nya järnvägsstationen i Bergsbrunna. Det behövs också här en bro för alla trafikslag över Fyrisån, som också ska utvecklas som farled genom en ny småbåtshamn, samt omfattande trafikutredningar.

Inte bara Uppsala stad behöver utvecklas och investeras i, utan även kransorter som Storvreta, Almunge, Björklinge, Vänge och Vattholma. Särskilt där det redan finns infrastrukturinvesteringar gjorda, såsom E4 och järnväg norrut samt VA-ledning österut.

Uppsala kommun ska vara den trivsamma mindre staden, och inte utvecklas till en förort till Stockholm. Detta kräver en målmedveten planering, och att man släpper de storvulna planerna till förmån för att utgå från vad människor själva önskar.

Det är av största vikt att kommunkoncernen arbetar strategiskt med den planerade expansionen. Uppsala måste växa ansvarsfullt med en bibehållen ekonomi i balans. I det ingår bland annat att klara finansieringen av investeringarna och kunna bära kapitalkostnaderna som följer av investeringarna. I det strategiska arbetet ingår att identifiera vilka investeringar som kommunkoncernen ska genomföra och vilka investeringar som andra aktörer på marknaden kan genomföra.

### **Investeringsutrymme och planerade investeringar**

Den ökande investeringsvolymen tar allt större utrymme av kommunens driftsbudget. Utöver högre avskrivningar och räntekostnader ökar också driftkostnaderna för till exempel underhåll, el, värme, vatten och personal. Kommunen finansierar investeringarna genom positiva resultat eller genom extern upplåning. Finansiering kan också ske genom avyttringar och positiva kassaflöden från exploateringsverksamheten.

Självfinansieringsgraden för investeringarna måste öka. Samfinansieringslösningar måste göras och beslutade avyttringar av tillgångar genomföras. Ytterligare tillgångar som kan avyttras måste identifieras, i syfte att öka självfinansieringsgraden, begränsa upplåningen och skapa utrymme för nyinvesteringar.

För att Uppsala kommunkoncern ska fortsätta att ha en ekonomi i balans behöver flera av de finansiella nyckeltalen stärkas. Under den senaste tioårsperioden har flera av nyckeltalen visat på en negativ trend. Soliditeten, inklusive pensionsåtaganden, i kommunkoncernen har sjunkit från 29 procent år 2007 till 12 procent år 2016. År 2017 och 2018 stärktes soliditeten upp till 17 procent mycket tack vare genomlysningen av exploateringsverksamheten och redovisningstekniska transaktioner i årsbokslutet. Den underliggande trenden kvarstår emellertid. Låneskulden har under samma period ökat från drygt 34 400 kronor per invånare till knappt 73 000 kronor per invånare. Låneskulden 2015-2019 har ökat med över 40%. De två senaste åren finns det inte längre ens en redogörelse för lånebildens i årsredovisningen.

Utvecklingen ska brytas genom fortsatt starka resultatnivåer i kommunkoncernen samtidigt som finansiering av investeringar i högre utsträckning behöver ske utan att lån tas upp. Det ska bland annat ske genom ett positivt kassaflöde från avyttringar. Soliditeten bör fortsätta stärkas med målet att över tid öka från 19 procent uppemot 25%.

### **Utifrån rådande förutsättningar ska kommunen, bland annat investera inom följande**

#### **områden:**

- Säkerställa vatten- och avfallsförsörjningen till en växande stad
- I god tid planera nybyggnation och ombyggnation av förskolor och skolor

- Bygga trygghetsboenden och äldreboenden i takt med den ökade efterfrågan
- I arbetet med Uppsalapaketet nedprioritera Ulleråker och spårvägslinjer i centrum, för att i stället prioritera småhus i Stabby trädgårdsstad, Uppsalas kransorter och de sydöstra och södra stadsdelarna.
- Vidareutveckla fortsatta satsningar på pendlarparkeringar och förbindelser i staden samt säkerställa tillgänglighet till och inom nya områden

Belopp i miljoner	2021	2022	2023	Totalt
Uppsala kommun skolfastigheter	1 043	1225	1335	3602
Uppsalahem	941	828	984	2753
Uppsala Vatten och Avfall	470	510	500	1480
Uppsala kommun Sport- och rekreativfastigheter	168	181	280	710
Uppsala Parkering	120	169	165	454
Uppsala kommuns fastighets AB	114	69	69	251
Fyrishov	60	117	140	348
Uppsala kommun förvaltningsfastigheter	260	52	25	337
Uppsala kommuns Industrihus	125	86	10	221
Uppsala stadsteater	6	5	4	15
Uppsala konsert och kongress	3	3	3	9
Uppsala bostadsförmedling	6	0	0	7
Destination Uppsala	0	0	0	0
Uppsala kommun – nämndverksamhet	639	737	708	2174
Uppsala kommun – spårväg och markförvärv Södra staden	364	50	174	668
Uppsala kommun – strategiska markförvärv	70	70	120	200
<b>Summa</b>	<b>4459</b>	<b>4152</b>	<b>4617</b>	<b>13 228</b>

## Kommunfullmäktiges nio inriktningsmål

Varje inriktningsmål inleds med en text som beskriver den övergripande politiska ambitionen med inriktningsmålet. Varje inriktningsmål förstärks med uppdrag som kan vara för alla eller nämnd- och styrelsespecifika. Om inte annat anges gäller uppdragen samtliga nämnder och styrelser. För de gemensamma nämnderna (räddningsnämnden och överförmyndarnämnden) gäller de uppdrag som överenskommit om vid ägarsamråd med de kommuner som ingår. Därefter följer en text som beskriver kommunens arbete och utmaningar kopplat till inriktningsmålet.

Inriktningsmål 1: Uppsala ska vara tryggare plats för dig och din familj

Inriktningsmål 2: Uppsala ska ha en samhällsgemenskap med svenska värderingar

Inriktningsmål 3: Uppsala ska ha Sveriges tryggaste äldreomsorg

Inriktningsmål 4: Uppsalas stadsplanering ska värna trivsamt, småhus och grönområden

Inriktningsmål 5: Uppsalas sociala omsorg ska kännetecknas av värdighet och frihet

Inriktningsmål 6: Uppsalas elever ska klara sin utbildning och ha en trygg skolgång

Inriktningsmål 7: Uppsalas näringsliv, kulturliv och idrottsliv ska blomstra

Inriktningsmål 8: Uppsalas landsbygd ska inte marginaliseras av kommunen

Inriktningsmål 9: Uppsalas familjer ska stödjas som samhällets viktigaste gemenskaper

## **Inriktningsmål 1: Uppsala ska vara en tryggare plats för dig och din familj**

Våldet i Uppsala har eskalerat och otryggheten har ökat. Skadegörelse, droghandel, skottlossningar och våld ger upphov till otrygghet och vantrivsel i de bostadsområden där gängen är aktiva. Gottsunda har ännu inte blivit av med stämpeln från 2017 som ett särskilt utsatt område. Gränby och Sävja lider av allt fler våldsdåd. Trots detta har inte tillräckliga åtgärder satts in varken från kommunal eller statlig nivå. Fler kommunala ordningsvakter, fler trygghetskameror och ett starkare samarbete mellan socialtjänst, skola och polis är nödvändigt för att bryta utvecklingen. Mindre snack och mer verkstad helt enkelt. En annan viktig del i att skapa en trygg stad är att se efter den. Förutom den aktiva brottsbekämpningen måste vi hålla Uppsalas stadsdelar hela och rena, och ha nolltolerans mot skadegörelse och klotter. Tecken på förfall har stor negativ inverkan på hela bostadsområden - otryggheten ökar liksom sannolikheten för ytterligare skadegörelse. Detta skapar en negativ spiral där hela områden förslummas och kriminaliteten gror.

### **Uppdrag**

- 1.** Öka polisens, ordningsvaktens och socialtjänstens närvaro på brottsutsatta platser såsom centrala staden, Gränby, Stenhagen och Gottsunda
- 2.** Sätt upp fler trygghetskameror vid brottsutsatta platser och i skolor
- 3.** Förebygg och bekämpa klanstrukturer och hedersvåld
- 4.** Kontrollera om personal på fritidsgårdar förekommer i brottsregistret och gör individuella bedömningar kring anställning
- 5.** Utvärdera om rätt saker görs i utsatta stadsdelar och sätt in effektiva åtgärder
- 6.** Stärk avhopparstödet för kriminella
- 7.** Inför en policy om klottersanering inom 24 timmar

## **Inriktningsmål 2: Uppsala ska ha en samhällsgemenskap med svenska värderingar**

Uppsala kommun ska prioritera att få människor i arbete framför att dela ut bidrag. I Sverige har arbetsmoral, ärlighet och självständighet under lång tid varit värden som varit viktiga och vi behöver stärka synsättet att alla människor kan bidra på olika sätt. Utgångspunkten för integrationspolitiken är att ge människor verktyg att kunna ta ansvar för sitt eget liv. Uppsala kommun ska underlätta och skapa dessa förutsättningar, inte ta död på den egna drivkraften genom passivitet och ineffektivitet. Lyckas vi inte bättre kombinera språkundervisning med samhällsorientering, värdegrundsförmedling och yrkespraktik så ökar risken att människor hamnar utanför samhällsgemenskapen. Om vi fortsätter på den inslagna vägen mot ökat bidragsberoende och utanförskap är det omöjligt att få ekvationen att gå ihop.

### **Uppdrag**

- 1.** Utred och polisanmäl alla fall av bidragsfusk enligt Södertäljemodellen
- 2.** Minska andelen som får försörjningsstöd och inför krav på motprestation
- 3.** Upphandla och säkerställ att SFI går att kombinera med yrkes- och familjeliv
- 4.** Kravställ samhällsintroduktion om skyldigheter och rättigheter i svenska samhället för nyanlända
- 5.** Förebygg våldsbejakande extremism (ny handlingsplan)
- 6.** Säkerställ att kommunal finansiering inte går till organisationer som är våldsbejakande eller odemokratiska
- 7.** Minska människohandel och prostitution (ny handlingsplan)

### **Inriktningsmål 3: Uppsala ska ha Sveriges tryggaste äldreomsorg**

Det friska åldrandet, att se äldre som en resurs att ta tillvara och att ha ett väl fungerande samspel mellan generationerna är en viktig beståndsdel i Uppsala kommuns äldreomsorg. Årsrika i Uppsala kommun ska kunna leva aktiva liv med tillgång till goda förebyggande hälsoinsatser oavsett var man bor. Våra dagliga verksamheter såsom Träffpunkter 65+ ska finnas bättre representerade på landsbygden så att fler får del av de positiva effekterna av mänsklig gemenskap och friskvårdsmotion. Men samtidigt som många årsrika är friska så finns det också en stor grupp som känner att de behöver en annan boendeform.

Biståndsbedömningarna har tyvärr de senaste åren blivit hårdare, och därför är det angeläget att införa en äldreboendegaranti där varje person över 85 år har en lagstadgad rätt att få en plats i ett anpassat boende när och om de så vill. Rätten att bestämma över sitt eget liv har ingen åldersgräns, därför är det viktigt att Uppsalas äldreomsorg blir mer personcentrerad och håller högre kvalitet. Uppsala kommuns äldreomsorg ska i alla avseenden ge trygghet och värdighet och bidra till en god livskvalitet och livsglädje.

#### **Uppdrag**

1. Inför en trygghetsgaranti inom hemtjänsten där ingen ska behöva träffa fler än i genomsnitt 10 olika personal under en 14-dagarsperiod.
2. Inför regelbundna besök av legitimerade sjuksköterskor på trygghetsboenden
3. Utveckla ett palliativt team inom den kommunala äldreomsorgen i samarbete med Region Uppsala
4. Erbjud trygghetslarm utan biståndsbedömning
5. Inför en äldreboendegaranti med slopad biståndsbedömning för alla över 85 år
6. Inrätta fler nya Träffpunkter 65+ och utvidga friskvårdsinfrastrukturen.
7. Höj lönerna och minska sjukfrånvaron bland kommunens medarbetare utifrån evidensbaserade förändringar av arbetsmiljö, friskvård och organisation/ledarskap.
8. Motverka den ofrivilliga ensamheten



## **Inriktningsmål 4: Uppsalas stadsplanering ska värna trivsamt**

Uppsala kommun står inför stora investeringar i infrastruktur, bostäder, skolor och äldreboenden. Samtidigt är våra resurser begränsade varför det är viktigt med långsiktighet i stadsplaneringen. Genom ineffektiva system, byråkrati och en förlegad myndighetskultur riskerar vi undermåligt planerade bostadsområden och i förlängningen social ohållbarhet och otrygghet. Vi måste bygga stad och tätorter utifrån människors önskemål och behov och inte utifrån ett systemperspektiv. De allra flesta människor önskar på sikt bo i ett eget hus med trädgård, därför behöver fler småhus planeras och fyrspårsavtalet med staten omförhandlas i syfte att få ned exploateringsgraden. Enbart för utbyggnaden av sydöstra Uppsala krävs hela 30 nya förskolor, nästan 15 grundskolor och 1-2 gymnasieskolor innan 2050 trots att plankapaciteten är begränsad. Uppsala kommun behöver istället fortsatt slå vakt om vår unika profil som en trivsam, akademisk och historisk mindre stad med bevarade grönområden och egen karaktär och dragningskraft – inte en förort till Stockholm. Det är också viktigt att kommuninvånarnas vardagsliv fungerar. Framkomligheten med personbil är en viktig faktor för att familjers livspussel ska gå ihop, vilket är särskilt viktigt för befolkningen utanför Uppsala i Sveriges största landsbygdskommun

### **Uppdrag**

- 1.** Omförhandla fyrspårsavtalet i syfte att minska exploateringen och förtätningen
- 2.** Genomför färre ingrepp i befintlig trafikmiljö och förstärk konsekvensanalysen vid gatuåtgärder
- 3.** Vid ingrepp i trafikmiljön särskilt beakta behovet av framkomlighet för utryckningsfordon, nyttotrafik och medborgarnas vardagstrafik.
- 4.** Sänk parkeringsavgifterna och säkra antalet parkeringsplatser så att utbudet möter efterfrågan och handelns, de boendes och landsbygdens behov
- 5.** Ersätt trafikfarliga och köbildande busshållplatser med lämpligare lösningar
- 6.** Kartlägg konfliktpunkter mellan gång-, cykel- och kollektivtrafik
- 7.** Planering av skolor, förskolor, äldreboenden, trygghetsboenden och LSS-boenden ska prioriteras i nya bostadsområden
- 8.** Bygg färre kommunala skrytbyggen
- 9.** Öka egnahemsproduktionen
- 10.** Effektivisera offentliga upphandlingar genom mindre detaljstyrning och bättre förfrågningsunderlag

## **Inriktningsmål 5: Uppsalas sociala omsorg ska kännetecknas av värdighet och frihet**

Att hjälpa barn och familjer i behov av stöd är en av kommunens viktigaste uppgifter. Här inryms alltifrån HVB- och familjehemsplaceringar, till personlig assistans och LSS. Sedan hösten 2015 har antalet assistansberättigade minskat och beviljandegraden av nya ansökningar är rekordlåg. Fusk måste motverkas kraftfullt och effektivt men vi vill återställa intentionen med LSS så att de som verkligen behöver ersättningen kan leva, inte bara överleva.

När det gäller placeringar utanför hemmet inom ramen för Socialtjänstlagen är det en stor fördel, både ekonomiskt men framförallt mänskligt, att placera dessa ungdomar i familjehem istället för på institutioner som Hem för vård och boende (HVB) eller SIS (Statens institutionsstyrelse). På HVB finns det en överhängande en risk att man lägger grunden för ett framtida utanförskap genom att samla ungdomar med liknande problematik på samma plats. Under coronapandemin är det tydligare än någonsin hur viktiga familjer och civilsamhället är för att vi ska få allt att fungera. När familjer utsätts för större påfrestningar blir det också mer angeläget att arbeta för att säkerställa en av de viktigaste friskfaktorerna för barn, att behålla en god relation med båda föräldrarna/vårdnadshavarna. Genom hemmaplanslösningar, mer ändamålsenliga placeringar och bättre samarbete med vårdnadshavare och familjer kan både resultat och kostnader effektiviseras.

### **Uppdrag**

- 1.** Förebygg tvångsplaceringar och prioritera familjehem före institutioner med barnens och ungdomarnas bästa i fokus
- 2.** Utveckla Råd och Stöd (ungdomsjour och familjeenheter) genom utökad arbete med barn i lägre åldrar
- 3.** Öka service och effektivitet inom såväl socialtjänst som funktionsnedsättningsomsorgen
- 4.** Möjliggör för privata aktörer att bygga fler LSS-, äldre-, trygghets-, och seniorboenden bland annat genom ökad markförsäljning
- 5.** Kommunens tjänster inom LSS, daglig verksamhet och assistans ska prövas med upphandlingar enligt LOV, LOU och partnerskap med den ideburna sektorn.

## **Inriktningsmål 6: Uppsalas elever ska klara sin utbildning och ha en trygg skolgång**

Skolsystemet måste både utveckla dem med störst akademisk potential och dem som har svårast att nå kunskapsmålen. Otillräckliga skolresultat är en stor riskfaktor för utslagning och marginalisering. Varje människa i utanförskap för med sig stora samhällskostnader, som urgröper välfärden. Lärarna är skolans viktigaste resurs. Läraryrket måste bli mer attraktivt genom en kombination av åtgärder såsom starkare ledarutveckling och karriärmöjligheter i skolan, större inflytande över arbetssituationen och en bättre arbetsmiljö. Lärarnas otrygghet i skolan har ökat dramatiskt de senaste åren, denna utveckling måste brytas. Andelen elever som upplever olika typer av kränkningar har ökat. Detta är en mycket oroande utveckling. Det behövs krafttag för att öka tryggheten på skolorna. För att åstadkomma en förbättring i skolresultaten vill vi också se ett utökat samarbete och dialog mellan skola och föräldrar.

### **Uppdrag**

- 1.** Underlätta för skolor att sätta upp trygghetskameror både inomhus och utomhus
- 2.** Öka tryggheten för lärare som utsätts för hot och våld och stärk rätten att avvisa bråkiga elever från klassrummet.
- 3.** Optimera elevhälsoteamens arbete genom erforderlig kompetens såsom psykologer och logopedier och utveckla samarbetet kring första linjen med Region Uppsala
- 4.** Säkerställ likvärdig behandling och marknadsföring av skolor och förskolor oberoende av huvudman
- 5.** Stärk stödet till elever med särskilda behov
- 6.** Inför mobilförbud och nolltolerans mot olovlig frånvaro och droger
- 7.** Inför ett program för lärares kompetens- och karriärutveckling
- 8.** Återinför SKOLFAM

## **Inriktningsmål 7: Uppsalas näringsliv, kulturliv och idrottsliv ska blomstra**

Kultur och idrott ger oss mening i nuet och bär också våra historiska rötter. De kan hjälpa oss att växa som empatiska och inkännande människor och bygger, precis som moralen, samhällsgemenskaper starkare. De ideburna organisationerna är centrala i demokratiarbetet. Genom sitt arbete upprätthåller de demokratiska traditioner, liksom kunskap om förenings- och mötesfrihet och opinionsbildning. De är med och skapar förutsättningar för ett gott samhälle. Förutom civilsamhälle i form av organisationer och kulturliv är Uppsalas näringsliv den främsta drivkraften för vår kommuns utveckling. Här behöver kommunen kraftigt stärka ambitionen att stödja och koordinera samarbete mellan akademi, offentliga organ och näringsliv så att innovation, företagande, service och samarbete kan leda till tillväxt, fler arbetstillfällen och ge en förutsättning för stadens och landsbygdens expansion.

### **Uppdrag**

1. Säkerställ kulturinsatser för barn och vuxna med funktionsnedsättning
2. Öka tryggheten kring fritidsgårdar och öka andelen fristående aktörer
3. Förbättra kommunens service gentemot föreningsliv och medborgare
4. Stärk besöksnäringen bl.a. genom bättre samverkan mellan kultur-, idrotts- och näringsliv
5. Underlätta affärsverksamhet och företagsetableringar både i staden och på landsbygden
6. Förenkla byråkratin kring föreningsstöd till civilsamhället och säkerställ en demokratisk organisationsstruktur
7. Idrottsföreningar- och lag ska i större utsträckning få ansvar för driften, och i vissa fall ägandet, av arenor och idrottsanläggningar.
8. Uppsala ska nå topp 100 på Svenskt näringslivs företagsranking senast 2024.

## Inriktningsmål 8: Uppsalas landsbygd ska utvecklas

Uppsala är Sveriges största landsbygdskommun och har en stor del jordbruksföretag. Jordbruket är grunden för en nations överlevnad kopplat till självförsörjningsgraden. Det är på landsbygden den växtlighet finns som tillhandahåller livsmedel, energi, rekreation och inte minst en livsmiljö för de arter som vi delar vårt land med. Genom att lyfta undan de hinder som idag finns för livet på landsbygden kan vi få en positiv utveckling som gynnar hela vårt land. Tyvärr hamnar väldigt mycket fokus på utvecklingen av Uppsala stad, som är dominerande i kommunen. Många kransorter har dock en väldigt stor outnyttjad potential, och man kan jämföra med vad som hänt i Knivsta efter att det blev en egen kommun.

### Uppdrag

1. Kommunen ska behandla de större kransorterna (Storvreta, Almunge, Vattholma, Björklinge och Vänge) som egna kommundelscentra och säkerställa samlad kommunal service, såväl som utveckling av arbetsplatser, handel, nya bostäder och pendlarparkeringar.
2. Stärk civilförsvaret
3. Bygg tågstationer och utbyggt vatten och avlopp i Vänge och Järlåsa
4. Förbättra infrastrukturen mot Länna-Almunge i form av bättre trafiksäkerhet, cykelbanor och bostäder
5. Förbättra kommunikationer över hela kommunens yta genom bättre möjligheter för såväl cykel, bil, kollektivtrafik och fibernätsutbyggnad, samt skolskjuts och decentraliserad utbildningsinfrastruktur
6. Försöket med medborgardialoger utvärderas i syfte att föreslå en utveckling av arbetssättet som ökar delaktigheten för kommuninvånarna.

## **Inriktningsmål 9: Uppsalas familjer ska stödjas som samhällets viktigaste gemenskap**

Familjen är den viktigaste gemenskapen och den grund som samhället vilar på. Barn som växer upp i trygga familjer får goda förutsättningar att klara livets utmaningar, politiken ska därför stödja familjerna, inte styra. Uppsala kommuns verksamheter ska uppvärdera föräldraskapet, möjliggöra mer tid för barnen, öka familjers handlingsutrymme, möjliggöra olika barnomsorgsformer samt stärka barnfamiljers ekonomi. Undersökningar har visat att många uppsplitande bråk inom familjer beror på problem med ekonomin, andra orsaker som tär på relationen är osäkra anställningar eller arbetslöshet. Därför behöver vi underlätta för familjer att hålla ihop.

Vi vet också att små barn behöver små gemenskaper, samtidigt som arbetsmiljön på många förskolor brister och orsakar stress och ljudtrötthet. Att stärka barnomsorgen med fler aktörer och former är en god investering för både barn och personal. Grundläggande handlar det om rätten att välja den barnomsorgsform som passar den egna livssituationen bäst.

### **Uppdrag**

- 1.** Följ skolverkets riktlinjer gällande barngruppernas storlek, med max 6-12 barn per grupp för 1-3-åringar samt 9-15 barn per grupp för 4-5-åringar.
- 2.** Förbättra arbetsmiljön i kommunens förskolor genom att identifiera och eliminera ljudtrötthet och stress
- 3.** Erbjud en familjedaghemsgaranti och marknadsför pedagogisk omsorg som ett likvärdigt alternativ till förskola
- 4.** Inför en familjerådgivningsgaranti som säkerställer ett första samtal vid kris i relationer inom 10 arbetsdagar
- 5.** Stärk familjestödsprogrammen och familjecentralerna
- 6.** Öppna fyra ytterligare familjecentraler genom samordning av socialtjänst, BVC och öppen förskola – samt i förekommande fall SFI och mödravård. Gärna i samarbete med civilsamhället
- 7.** Öka andelen familjehem

## Nämnder

### Kommunstyrelsen

Kommunstyrelsen styr, leder och samordnar arbetet med kommunens verksamhet och ekonomi, följer upp och rapporterar till kommunfullmäktige och samordnar verksamheten mellan kommunens nämnder. Kommunstyrelsen har även uppsiktsplikt över övriga nämnders verksamhet, inklusive de gemensamma nämndernas och de kommunala bolagens verksamhet. Kommunstyrelsen bereder ärenden inför kommunfullmäktige och ansvarar för att fullmäktiges beslut genomförs. Kommunstyrelsen leder planering och utveckling, följer upp och analyserar inom strategiskt viktiga politiska områden. Dessutom har kommunstyrelsen ett särskilt ansvar för kommunens ekonomi, IT, arbetsgivarfrågor, kommunikation, upphandling, lokalförsörjning, mark och exploatering, landsbygdsfrågor, samt kris och beredskap. Som kommunens arkivmyndighet har kommunstyrelsen ett övergripande ansvar för kommunens arkivfrågor. Kommunstyrelsen leder och utvecklar även gemensam service inom områdena måltid, städ, transporter och kundservice. Verksamheten inom kommunledningskontoret och stadsbyggnadsförvaltningen behöver optimeras och effektiviseras så att enbart den service som är nödvändig för att välfärdstjänster som skola, vård och omsorg, samt stadsbyggnad och infrastruktur kan fungera.

Kommunstyrelsen - kommunledningskontoret				
Belopp i tusental kronor	Verksamhet	Budget 2021	Plan 2022	Plan 2023
<b>Basbudget (fig års kommunbidrag efter riktade nivåpåverkande beslut)</b>				
Demografiuppräknig		380 021	368 876	366 949
Prisuppräknig		0	0	0
Effektivisering		6 928	7 481	7 673
		-9 673	-9 408	-9 365
<b>Kommunbidrag justerat för demografi, pris och effektivitet</b>		<b>377 276</b>	<b>366 949</b>	<b>365 257</b>
<b>Riktade nivåpåverkande beslut</b>				
Hyra aula Brantingskola	Administration, fördelas	1 400	0	0
rekomm. justering när KS-SBP blir KS-RKR, Servicepunktsprojektet nyttas över till Nivåändring	Infrastruktur	200	0	0
Ändra heltid som norm till heltid som möjligt	Administration, fördelas	-10 000	0	0
<b>Kommunbidrag efter riktade nivåpåverkande beslut</b>		<b>368 876</b>	<b>366 949</b>	<b>365 257</b>
<b>Tidsbegränsade satsningar</b>				
Deltagande i Science Gallery LAB Uppsala 2019-2023		1 500	1 500	1 500
Effektivisera kommunadministrationen inkl. kommunikationsstaben		-50 000	0	0
Handlingsplan Gottsunda/Valsätra samt trygghetsskapande åtgärder		16 700	16 700	0
Implementering av gemensamma e-plattformar		2 000	0	0
Klottersanering inom 24 timmar		2 000	2 000	2 000
Modern arbetsplats, digitala arbetssätt		500	0	0
Ordningstvakter		4 000	4 000	4 000
Satsning UCB möten och evenemang		2 000	0	0
Stärkt avhoppstöd		2 000	2 000	2 000
Sätt upp fler trygghetskameror vid brottsutsatta platser och i skolor		5 000	5 000	5 000
Tech-satsning 2018-2022		1 000	1 000	0
Tredje vice ordförande		-3 800	0	0
Trygghetsskapande åtgärder 2020-2022		4 000	1 000	0
VM-innebandy 2020-2021		1 450	0	0
Årligt 3 år 2020-2022 för insatser lokalförsörjningsplanering		6 000	6 000	0
Öka polisens, ordningstvakterns och socionäringsens närvaro på brottsutsatta platser såsom centrala stadens, Gäddby, Stenboagon och Gottsunda		10 000	10 000	10 000
<b>Kommunbidrag inkl nivåpåverkande beslut och tidsbegränsade satsningar</b>		<b>373 226</b>	<b>416 149</b>	<b>389 757</b>
<b>Kommunbidrag totalt per verksamhet</b>				
Administration, fördelas		132 419	179 010	172 212
Fritid, övrigt		1 210	1 204	1 198
Infrastruktur		169 790	162 712	143 461
Kultur, övrigt		7 225	7 188	7 155
Politisk verksamhet		62 582	66 035	65 731

## Gatu- och samhällsmiljönämnden

Gatu- och samhällsmiljönämnden ansvarar för planering, byggande, drift och underhåll av gator, torg, parker, parkering, hamn, gång- och cykelvägar samt kommunala trafikaneläggningar. Nämnden ansvarar även för kommunens naturreservat, övriga friluftsområden, friluftsbad och anlagda vattenområden. Inom nämndens område finns även ansvaret för färdtjänst, riksfärdtjänst och trafikfrågor. Gatu- och samhällsmiljönämnden behöver se över sina processer och upphandlingsrutiner, samt säkerställa en effektivare investeringsplanering.

Gatu- och samhällsmiljönämnd				
Belopp i tusental kronor	Verksamhet	Budget 2021	Plan 2022	Plan 2023
<b>Basbudget (fg års kommunbidrag efter riktade nivåpåverkande beslut)</b>		<b>510 546</b>	<b>512 308</b>	<b>497 243</b>
Demografiuppräknning		0	0	0
Prisuppräknning		9 307	10 389	10 397
Effektiverisering		-15 595	-10 454	-5 076
<b>Kommunbidrag justerat för demografi, pris och effektivitet</b>		<b>504 258</b>	<b>512 243</b>	<b>502 564</b>
<b>Riktade nivåpåverkande beslut</b>		<b>8 050</b>	<b>-15 000</b>	<b>-10 000</b>
<i>Förstärkt konsekvensanalys vid gatutågärder</i>	<i>Infrastruktur</i>	-3 000	-3 000	0
<i>Pendlarparkeringar och hållplatser</i>	<i>Infrastruktur</i>	5 000	0	0
<i>Politisk verksamhet</i>	<i>Politisk verksamhet</i>	-200	0	0
<i>Sänkta parkeringsavgifter</i>	<i>Infrastruktur</i>	8 000	8 000	0
<i>Teknisk justering - naturdatabas från GSN till KS-SBF</i>	<i>Infrastruktur</i>	-1 500	0	0
<i>Teknisk justering från GSN till KIV - Biotope, akviterer som rör Limnesågar, Resultatställen, Naturårdsinformation</i>	<i>Infrastruktur</i>	-250	0	0
<i>Färre ingrepp i befintlig trafikmiljö</i>	<i>Infrastruktur</i>	0	-20 000	-10 000
<b>Kommunbidrag efter riktade nivåpåverkande beslut</b>		<b>512 308</b>	<b>497 243</b>	<b>492 564</b>
<b>Tidsbegränsade satsningar</b>		<b>9 600</b>	<b>6 800</b>	<b>5 400</b>
<i>Förändrad kapitalkostnad enligt beslutad investeringsbudget</i>	<i>Infrastruktur</i>	300	6 800	5 400
<i>Tullgamsbron ledningsomläggning</i>	<i>Infrastruktur</i>	9 300	0	0
<b>Kommunbidrag inkl nivåpåverkande beslut och tidsbegränsade satsningar</b>		<b>521 908</b>	<b>504 043</b>	<b>497 964</b>
<b>Kommunbidrag totalt per verksamhet</b>		<b>521 908</b>	<b>504 043</b>	<b>497 964</b>
Affärsverksamhet		2 192	2 191	2 215
Färdtjänst		60 413	60 405	61 051
Infrastruktur		457 821	439 965	433 200
Politisk verksamhet		1 482	1 482	1 498



## Plan- och byggnadsnämnden

Plan- och byggnadsnämnden ansvarar för uppgifter enligt plan- och bygglagen, inklusive de lagar och andra föreskrifter som hör till denna lag, med undantag för översiktsplanering. Andra lagar och föreskrifter är exempelvis lagen om byggförsäkring och energideklaration för byggnader. Plan- och byggnadsnämnden planerar för, och ger förslag till, inrättande av områdeskydd såsom natur- och kulturresevat. Nämnden har också ansvar för uppgifter enligt lagen om bostadsanpassningsbidrag. Plan- och byggnadsnämnden har gjort en resa i att förbättra en undermålig service och effektivitet, och behöver fortsätta att optimera verksamheten ytterligare för att ge privatpersoner och företag ett gott stöd i samhällsbyggnadsprocessen.

Plan- och byggnadsnämnden				
Belopp i tusental kronor	Verksamhet	Budget 2021	Plan 2022	Plan 2023
<b>Basbudget (fg års kommunbidrag efter riktade nivåpåverkande beslut)</b>		<b>78 062</b>	<b>77 352</b>	<b>77 747</b>
Demografiuppräknig		337	483	635
Prisuppräknig		1 428	1 580	1 639
Effektivisering		-2 475	-1 668	-800
<b>Kommunbidrag justerat för demografi, pris och effektivitet</b>		<b>77 352</b>	<b>77 747</b>	<b>79 221</b>
<b>Riktade nivåpåverkande beslut</b>		<b>0</b>	<b>0</b>	<b>0</b>
<i>Teknisk justering inom PBN från vht bostadsanpassning till vht bygglov</i>	<i>Ordinärt boende, funktionsnedsättning</i>	-3 000	0	0
<i>Teknisk justering inom PBN från vht bostadsanpassning till vht bygglov</i>	<i>Infrastruktur</i>	3 000	0	0
<i>Teknisk justering inom PBN från vht bostadsanpassning till vht bygglov</i>	<i>Infrastruktur</i>	1 100	0	0
<i>Teknisk justering inom PBN från vht bostadsanpassning till vht bygglov</i>	<i>Ordinärt boende, äldre 65-79 år</i>	-1 100	0	0
<i>Teknisk justering inom PBN från vht bostadsanpassning till vht bygglov</i>	<i>Ordinärt boende, äldre 80-89 år</i>	-1 200	0	0
<i>Teknisk justering inom PBN från vht bostadsanpassning till vht bygglov</i>	<i>Infrastruktur</i>	1 200	0	0
<i>Teknisk justering inom PBN från vht bostadsanpassning till vht bygglov</i>	<i>Ordinärt boende, äldre 90-w år</i>	-700	0	0
<i>Teknisk justering inom PBN från vht bostadsanpassning till vht bygglov</i>	<i>Infrastruktur</i>	700	0	0
<b>Kommunbidrag efter riktade nivåpåverkande beslut</b>		<b>77 352</b>	<b>77 747</b>	<b>79 221</b>
<b>Tidsbegränsade satsningar</b>		<b>900</b>	<b>900</b>	<b>900</b>
<i>Medel 5 år 2020-2024 för att hantera tillsynsskuld/ärendemängd</i>	<i>Infrastruktur</i>	900	900	900
<b>Kommunbidrag inkl nivåpåverkande beslut och tidsbegränsade satsningar</b>		<b>78 252</b>	<b>78 647</b>	<b>80 121</b>
<b>Kommunbidrag totalt per verksamhet</b>		<b>78 252</b>	<b>78 647</b>	<b>80 121</b>
Infrastruktur		44 862	44 812	45 282
Ordinärt boende, funktionsnedsättning		11 469	11 456	11 579
Ordinärt boende, äldre		19 859	20 319	21 178
Politisk verksamhet		2 062	2 060	2 082

## Miljö- och hälsoskyddsnämnden

Nämnden svarar för prövning och tillsyn enligt miljöbalken, strålskyddslagen, livsmedelslagen, alkohollagen, lotterilagen, tobakslagen, lagen om elektroniska cigaretter och påfyllningsbehållare, lagen om handel med vissa receptfria läkemedel samt för den kommunala lantmäterimyndigheten. Arbetet bedrivs genom tillsyn, tillståndsprövning, kontroll och förrättningar. Miljö- och hälsoskyddsnämnden behöver prioritera sin tillsyn och processer för att stödja samhällsutvecklingen på ett effektivare sätt.

Miljö- och hälsoskyddsnämnden				
Belopp i tusental kronor	Verksamhet	Budget 2021	Plan 2022	Plan 2023
<b>Basbudget (fg års kommunbidrag efter riktade nivåpåverkande beslut)</b>		24 684	22 877	22 875
Demografiuppräknning		0	0	0
Prisuppräknning		449	465	479
Effektivisering		-1 256	-467	-468
<b>Kommunbidrag justerat för demografi, pris och effektivitet</b>		23 877	22 875	22 886
<b>Riktade nivåpåverkande beslut</b>		-1 000	0	0
<i>Effektivare handläggning</i>	<i>Infrastruktur</i>	-1 000	0	0
<b>Kommunbidrag efter riktade nivåpåverkande beslut</b>		22 877	22 875	22 886
<b>Tidsbegränsade satsningar</b>		0	0	0
<b>Kommunbidrag inkl nivåpåverkande beslut och tidsbegränsade satsningar</b>		22 877	22 875	22 886
<b>Kommunbidrag totalt per verksamhet</b>		22 877	22 875	22 886
Fritid, övrigt		78	78	78
Infrastruktur		21 674	21 672	21 682
Politisk verksamhet		1 125	1 125	1 126

## Räddningsnämnden

Räddningsnämnden är en gemensam nämnd för Tierp, Uppsala och Östhammars kommuner, där Uppsala kommun är värdkommun. Räddningsnämnden styrs av alla tre kommuner främst genom ett avtal mellan kommunerna, ett reglemente och ett handlingsprogram för förebyggande verksamhet och räddningstjänst enligt lagen om skydd mot olyckor. Dessa styrdokument är antagna av alla tre kommuners kommunfullmäktige. De avsnitt i Mål och budget som berör räddningsnämnden är framtagna i samråd med Tierp och Östhammars kommuner. Nämndens verksamhet omfattar olycksförebyggande verksamhet, tillsyn, rengöring och brandskyddskontroll, räddningsinsatser och olycksutredning enligt lagen om skydd mot olyckor. Nämndens verksamhet omfattar också tillståndsgivning och tillsyn enligt lagen om brandfarliga och explosiva varor. Nedan redovisas Uppsala kommuns del av den gemensamma nämndens totala budget. För räddningsnämndens totala budget uppdelat per kommun se bilaga 4.

Räddningsnämnden				
Belopp i tusental kronor	Verksamhet	Budget 2021	Plan 2022	Plan 2023
<b>Basbudget (fg års kommunbidrag efter riktade nivåpåverkande beslut)</b>		<b>173 807</b>	<b>180 799</b>	<b>187 064</b>
<b>Riktade nivåpåverkande beslut</b>		<b>6 992</b>	<b>6 265</b>	<b>0</b>
<i>Enligt samverkansavtal RÄN</i>	<i>Politisk verksamhet</i>	39	40	0
<i>Enligt samverkansavtal RÄN</i>	<i>Infrastruktur</i>	6 953	6 225	0
<b>Kommunbidrag inkl nivåpåverkande beslut och tidsbegränsade satsningar</b>		<b>180 799</b>	<b>187 064</b>	<b>187 064</b>
<b>Kommunbidrag totalt per verksamhet</b>		<b>180 799</b>	<b>187 064</b>	<b>187 064</b>
Infrastruktur		179 540	185 765	185 765
Politisk verksamhet		1 259	1 299	1 299

## Namngivningsnämnden

Namngivningsnämnden har till uppgift att besluta om namn på kvarter, gator, bostadsområden, vägar, broar och allmänna platser. Kommande år kan Namngivningsnämnden inordnas som ett utskott i Plan- och byggnadsnämnden.

Namngivningsnämnden				
Belopp i tusental kronor	Verksamhet	Budget 2021	Plan 2022	Plan 2023
<b>Basbudget (fg års kommunbidrag efter riktade nivåpåverkande beslut)</b>		<b>1 638</b>	<b>616</b>	<b>0</b>
Demografiuppräknig		0	0	0
Prisuppräknig		30	13	0
Effektivisering		-52	-13	0
<b>Kommunbidrag justerat för demografi, pris och effektivitet</b>		<b>1 616</b>	<b>616</b>	<b>0</b>
<b>Riktade nivåpåverkande beslut</b>		<b>-1 000</b>	<b>-616</b>	<b>0</b>
<i>Ihopslagning med Plan- och byggnadsnämnden</i>	<i>Politisk verksamhet</i>	-1 000	-616	0
<b>Kommunbidrag efter riktade nivåpåverkande beslut</b>		<b>616</b>	<b>0</b>	<b>0</b>
Tidsbegränsade satsningar		0	0	0
<b>Kommunbidrag inkl nivåpåverkande beslut och tidsbegränsade satsningar</b>		<b>616</b>	<b>0</b>	<b>0</b>
<b>Kommunbidrag totalt per verksamhet</b>		<b>616</b>	<b>0</b>	<b>0</b>
Infrastruktur		1 178	1 177	1 190
Politisk verksamhet		-562	-1 177	-1 190

## Utbildningsnämnden

Utbildningsnämnden har ett samlat ansvar för all pedagogisk verksamhet från förskola till och med gymnasieskola. Nämnden har därmed ansvar för att alla barn och ungdomar boende i kommunen har tillgång till förskola och skola i kommunens egna verksamheter eller i fristående förskola och skola, samt för fördelningen av resurser både till egen verksamhet och fristående enheter. Som huvudman har nämnden vidare ansvar för kvalitet och ekonomi i förskolor och skolor som drivs i kommunens regi. Utbildningsnämndens roll som ansvarig för alla barn och ungdomars utbildning och barnomsorg inom kommunen behöver stärkas, så att servicen blir likvärdig och att kostnader och processer görs mer transparenta och optimala. Verksamheten har en stor potential i att nå högre resultat, framför allt när det gäller lokaler, men även undervisning och forskningsanknytning.

Utbildningsnämnden				
Belopp i tusental kronor	Verksamhet	Budget 2021	Plan 2022	Plan 2023
<b>Basbudget (fg års kommunbidrag efter riktade nivåpåverkande beslut)</b>		<b>5 394 497</b>	<b>5 431 991</b>	<b>5 583 674</b>
Demografiuppräknning		122 680	113 799	97 491
Prisuppräknning		100 577	112 467	118 792
Effektivisering		-112 353	-56 583	-57 999
<b>Kommunbidrag justerat för demografi, pris och effektivitet</b>		<b>5 505 401</b>	<b>5 601 674</b>	<b>5 741 958</b>
<b>Riktade nivåpåverkande beslut</b>		<b>-73 410</b>	<b>-18 000</b>	<b>0</b>
<i>Elever i behov av särskilt stöd</i>	Grundskola	12 000	0	0
<i>Familjedaghemsgaranti</i>	Förskola och pedagogisk omsorg	2 000	0	0
<i>Fritids för barn till föräldralediga och arbetslösa</i>	Grundskola	-5 000	0	0
<i>Förbättra arbetsmiljön i förskolan</i>	Förskola och pedagogisk omsorg	2 000	0	0
<i>Minskade barngrupper i förskolan</i>	Förskola och pedagogisk omsorg	10 000	10 000	0
<i>Minskade lokalkostnader</i>	Gymnasieskola	-25 000	-25 000	0
<i>Minskat antal nämndledamöter från 15 till 13</i>	Politisk verksamhet	-300	0	0
<i>Rensa i övriga kostnader</i>	Grundskola	-60 000	-10 000	0
<i>Satsning lärarassistenter grundskola</i>	Grundskola	2 600	0	0
<i>Stärk elevhälsoteamen och samarbetet med Region Uppsala</i>	Gymnasieskola	5 000	5 000	0
<i>Teknisk justering från UBN till IFN för simskoleundervisning 6-åringar</i>	Förskoleklass	-6 400	0	0
<i>Teknisk justering från UBN till SCN för Triple P (föräldrautbildning barn 1-5 år)</i>	Förskola och pedagogisk omsorg	-2 310	0	0
<i>Vistelsetid för barn till föräldralediga och arbetslösa</i>	Förskola och pedagogisk omsorg	-10 000	0	0
<i>Öka tryggheten för lärare som utsätts för hot och våld</i>	Grundskola	2 000	2 000	0
<b>Kommunbidrag efter riktade nivåpåverkande beslut</b>		<b>5 431 991</b>	<b>5 583 674</b>	<b>5 741 958</b>
<b>Tidsbegränsade satsningar</b>		<b>11 105</b>	<b>11 105</b>	<b>11 105</b>
<i>Årligt riktat statsbidrag, kvalitetspengar i förskolan</i>	Förskola och pedagogisk omsorg	11 105	11 105	11 105
<b>Kommunbidrag inkl nivåpåverkande beslut och tidsbegränsade satsningar</b>		<b>5 443 096</b>	<b>5 594 779</b>	<b>5 753 063</b>
<b>Kommunbidrag totalt per verksamhet</b>				
Fritidshem		265 258	272 958	278 089
Förskola och pedagogisk omsorg		1 566 544	1 601 030	1 638 312
Förskoleklass		187 852	191 822	188 386
Grundskola		2 322 068	2 398 469	2 474 347
Grundsärskola		116 390	123 228	129 796
Gymnasieskola		905 522	928 649	970 192
Gymnasiesärskola		59 508	58 468	53 571
Politisk verksamhet		3 079	3 110	3 143
Öppen förskola		16 875	17 045	17 227

## Arbetsmarknadsnämnden

Arbetsmarknadsnämnden är kommunens arbetslöshetsnämnd och ansvarar för arbetsmarknadsinsatser. I sitt ansvar som utbildningsnämnd ansvarar arbetsmarknadsnämnden för kommunal vuxenutbildning och fullgör kommunens ansvar inom etableringen i genomförandet av samhällsorientering för nyanlända. Ansvar som socialnämnd omfattar ansvar för ekonomiskt bistånd, ansvar för kommunens mottagande av nyanlända och övriga etableringsinsatser. Nämnden ansvarar därutöver för konsumentrådgivning samt budget- och skuldrådgivning och nämnden företräder kommunen i Samordningsförbundet Uppsala län. Uppsala kommun måste få ner sina kostnader för försörjningsstöd, och det sker genom parallella processer i form av en starkare arbetsmarknadsanknytning och ett förebyggande av felaktiga utbetalningar.

Arbetsmarknadsnämnden				
Belopp i tusental kronor	Verksamhet	Budget 2021	Plan 2022	Plan 2023
<b>Basbudget (fg års kommunbidrag efter riktade nivåpåverkande beslut)</b>		<b>795 888</b>	<b>731 939</b>	<b>739 315</b>
Demografiuppräknig		0	0	0
Prisuppräknig		14 510	14 843	15 459
Effektivisering		-20 259	-7 467	-7 549
<b>Kommunbidrag justerat för demografi, pris och effektivitet</b>		<b>790 139</b>	<b>739 315</b>	<b>747 225</b>
<b>Riktade nivåpåverkande beslut</b>		<b>-58 200</b>	<b>0</b>	<b>0</b>
<i>Införa Södertäljemodellen</i>	<i>IFO, ekonomiskt bistånd</i>	-50 000	0	0
<i>Politisk verksamhet</i>	<i>Politisk verksamhet</i>	-200	0	0
<i>Utveckla SFI</i>	<i>SFI</i>	2 000	0	0
<i>Välfärdsjobb</i>	<i>Arbetsmarknad</i>	-10 000	0	0
<b>Kommunbidrag efter riktade nivåpåverkande beslut</b>		<b>731 939</b>	<b>739 315</b>	<b>747 225</b>
<b>Tidsbegränsade satsningar</b>		<b>5 000</b>	<b>3 000</b>	<b>0</b>
<i>Ökad närvaro i Gränby, Stenhagen och Sävja 2020-2022</i>	<i>Arbetsmarknad</i>	5 000	3 000	0
<b>Kommunbidrag inkl nivåpåverkande beslut och tidsbegränsade satsningar</b>		<b>736 939</b>	<b>742 315</b>	<b>747 225</b>
<b>Kommunbidrag totalt per verksamhet</b>		<b>736 939</b>	<b>742 315</b>	<b>747 225</b>
Arbetsmarknad		145 583	145 000	143 519
Flyktingmottagande		9 055	9 147	9 245
Grundläggande vuxenutbildning		24 900	25 151	25 420
Gymnasial vuxenutbildning mm		74 803	75 557	76 366
IFO, ekonomiskt bistånd		399 753	403 781	408 102
Infrastruktur		6 256	6 319	6 386
Kultur, övrigt		1 989	2 009	2 030
Politisk verksamhet		1 601	1 617	1 634
SFI		72 999	73 734	74 523

## Kulturnämnden

Kulturnämnden ansvarar för kultur- och fritidsverksamhet. Nämnden fördelar stipendier, bidrag och annat stöd till kulturliv, kulturevenemang, folkbildning, nationella minoriteter och ansvarar för folkbiblioteksverksamhet, kommunens museer och kulturscener, konstnärliga gestaltungsprojekt, konstinköp och konstsamlingar. Nämnden stödjer ungdomars egna initiativ och ansvarar för fritidsgårdar, öppen fritidsverksamhet, övrig fritidsverksamhet för barn och unga samt kultur- och musikskolor. Kulturarvsfrågor samt stöd till bygdegårdar ingår också i nämndens ansvarsområde. Det är viktigt att se att inte Uppsala kommun är ensam garant för ett gott kulturutbud, utan i en stad som Uppsala finns ett otroligt rikt kulturliv i form av föreningar, fristående utövare och andra organisationer såväl offentliga som privata. Här behöver kommunen ha en samordnande och stödjande funktion snarare än att enbart styra och finansiera verksamheten.

Kulturnämnden				
Belopp i tusental kronor	Verksamhet	Budget 2021	Plan 2022	Plan 2023
<b>Basbudget (fg års kommunbidrag efter riktade nivåpåverkande beslut)</b>		<b>365 896</b>	<b>354 238</b>	<b>342 387</b>
Demografiuppräknig		0	0	0
Prisuppräknig		6 670	7 184	7 160
Effektivisering		-11 178	-9 035	-8 739
<b>Kommunbidrag justerat för demografi, pris och effektivitet</b>		<b>361 388</b>	<b>352 387</b>	<b>340 808</b>
<b>Riktade nivåpåverkande beslut</b>		<b>-7 150</b>	<b>-10 000</b>	<b>0</b>
<i>Bidrag Ibn Rushd</i>	<i>Kultur, övrigt</i>	-200	0	0
<i>Fritidsgårdar</i>	<i>Fritidsgårdar</i>	-10 000	-5 000	0
<i>Kultur för barn med funktionsnedsättning</i>	<i>Kultur, övrigt</i>	5 000	0	0
<i>Kultur för vuxna med funktionsnedsättning</i>	<i>Kultur, övrigt</i>	5 000	0	0
<i>Offentlig konst</i>	<i>Kultur, övrigt</i>	-5 000	-5 000	0
<i>Politisk verksamhet</i>	<i>Kultur, övrigt</i>	-200	0	0
<i>Teknisk justering från Ösv till Kiv - biotopia, arkiveter som för Limesgården,</i>		250	0	0
<i>Smultroaställen. Naturåvdsinformation</i>	<i>Kultur, övrigt</i>			
<i>Återinför entréavgifter för vuxna på museerna</i>	<i>Kultur, övrigt</i>	-2 000	0	0
<b>Kommunbidrag efter riktade nivåpåverkande beslut</b>		<b>354 238</b>	<b>342 387</b>	<b>340 808</b>
<b>Tidsbegränsade satsningar</b>		<b>-280</b>	<b>0</b>	<b>0</b>
<i>Slopåd graffitivägg</i>	<i>Kultur, övrigt</i>	-280	0	0
<b>Kommunbidrag inkl nivåpåverkande beslut och tidsbegränsade satsningar</b>		<b>353 958</b>	<b>342 387</b>	<b>340 808</b>
<b>Kommunbidrag totalt per verksamhet</b>		<b>353 958</b>	<b>342 387</b>	<b>340 808</b>
Bibliotek		98 989	98 471	98 017
Fritid, övrigt		41 758	41 540	41 349
Fritidsgårdar		29 631	24 476	24 363
Kultur, övrigt		101 030	95 781	95 339
Musik och kulturskola		47 843	47 593	47 373
Politisk verksamhet		1 842	1 832	1 823
Öppen fritidsverks		32 865	32 694	32 544

## Idrott- och fritidsnämnden

Idrotts- och fritidsnämnden ansvarar för planering och utveckling av barn- och ungdomsidrott liksom bredd- och elitidrott samt fritidsverksamhet. Nämnden löser sitt uppdrag huvudsakligen genom inhyrning och uthyrning av anläggningar samt genom att ha en långsiktig planering för lokalförsörjning avseende idrotts- och fritidsanläggningar. Samverkan sker med föreningar och andra aktörer inom nämndens ansvarsområde som en del i arbetet med att forma och upprätthålla riktlinjer och mål för föreningsstöd inom nämndens ansvarsområde.

Ambitionen måste vara en betydligt bättre samverkan med föreningslivet än idag.

Idrottsrörelsen är en otrolig tillgång i vår kommun, och kommunens organisation har hittills varit alltför dåligt att ta tillvara kraften, kreativiteten och möjligheterna inom denna viktiga del av civilsamhället.

Idrotts- och fritidsnämnden				
Belopp i tusental kronor	Verksamhet	Budget 2021	Plan 2022	Plan 2023
<b>Basbudget (fg års kommunbidrag efter riktade nivåpåverkande beslut)</b>				
		335 685	337 749	350 649
Demografiuppräknig		0	0	0
Prisuppräknig		6 119	6 850	7 332
Effektivisering		-10 255	-8 615	-8 949
<b>Kommunbidrag justerat för demografi, pris och effektivitet</b>				
		331 549	335 984	349 032
<b>Riktade nivåpåverkande beslut</b>				
		6 200	14 665	3 325
Bättre service till föreningar	Fritid, övrigt	2 000	0	0
Förändrad hyra enligt beslutad lokalförsörjningsplan	Fritid, övrigt	7 000	4 465	3 325
Inventarier nya Studenternas	Fritid, övrigt	1 000	0	0
Konkurrera mindre med privat verksamhet	Fritid, övrigt	-10 000	0	0
Politisk verksamhet	Politisk verksamhet	-200	0	0
Teknisk justering från UBN till IFN för simskoleundervisning 6-åringar	Fritid, övrigt	6 400	0	0
Teknisk justering inom IFN från vht Fritid till politisk vht	Fritid, övrigt	-570	0	0
Teknisk justering inom IFN från vht Fritid till politisk vht	Politisk verksamhet	570	0	0
Nyckelfria anläggningar	Fritid, övrigt	0	400	0
Utökad ersättning Fyrishov allmänhetens simning och bad	Fritid, övrigt	0	8 200	0
Utökad ersättning Fyrishov simträning	Fritid, övrigt	0	1 600	0
<b>Kommunbidrag efter riktade nivåpåverkande beslut</b>				
		337 749	350 649	352 357
<b>Tidsbegränsade satsningar</b>				
		0	0	0
<b>Kommunbidrag inkl nivåpåverkande beslut och tidsbegränsade satsningar</b>				
		337 749	350 649	352 357
<b>Kommunbidrag totalt per verksamhet</b>				
		337 749	350 649	352 357
Fritid, övrigt		336 392	349 299	351 013
Politisk verksamhet		1 357	1 350	1 344



## Äldrenämnden

Äldrenämnden ansvarar för service, vård och omsorg i ordinärt eller särskilt boende till personer 65 år och äldre, i de fall personerna har behov av sådana insatser på grund av ålder, sjukdom eller nedsatt fysisk funktionsförmåga. I detta ansvarar nämnden för uppgifter enligt socialtjänstlagen samt det kommunala ansvaret enligt hälso- och sjukvårdslagen. Nämnden ansvarar även för öppna insatser och förebyggande verksamhet för personer 65 år och äldre. Under 2020 har staten beslutat om stora anslag till äldreomsorgen i vårt land, vilket förpliktar att utveckla äldreomsorgen i vår kommun på ett sådant sätt att vi får en varaktigt bättre service och kvalitet inom omsorgen och den förebyggande verksamheten.

Äldrenämnden				
Belopp i tusental kronor	Verksamhet	Budget 2021	Plan 2022	Plan 2023
<b>Basbudget (fg års kommunbidrag efter riktade nivåpåverkande beslut)</b>		<b>1 911 373</b>	<b>2 003 697</b>	<b>2 110 739</b>
Demografiuppräknig		26 660	50 323	73 105
Prisuppräknig		35 331	41 655	45 663
Effektivisering		-39 467	-31 436	-33 443
<b>Kommunbidrag justerat för demografi, pris och effektivitet</b>		<b>1 933 897</b>	<b>2 064 239</b>	<b>2 196 064</b>
<b>Riktade nivåpåverkande beslut</b>		<b>69 800</b>	<b>46 500</b>	<b>0</b>
Lönelyft inom kommunala äldreomsorgen	Särskilt boende, äldre 80-89 år	17 000	14 000	0
Motverka den ofrivilliga ensamheten	Öppna insatser, äldre	3 000	2 000	0
Palliativ team inom den kommunala äldreomsorgen	Särskilt boende, äldre 80-89 år	12 000	8 000	0
Politisk verksamhet	Politisk verksamhet	-200	0	0
Regelbundna besök av sjuksköterskor på trygghetsboenden	Särskilt boende, äldre 80-89 år	5 000	5 000	0
Stärkt beredskapslager	Särskilt boende, äldre 80-89 år	1 000	500	0
Subventioner busskort	Öppna insatser, äldre	13 000	0	0
Trygghetsgaranti hemtjänsten, max 10 personal under 14 dagar	Ordinärt boende, äldre 80-89 år	8 000	6 000	0
Träffpunkter 65+	Öppna insatser, äldre	3 000	3 000	0
Äldreboendegaranti	Särskilt boende, äldre 80-89 år	8 000	8 000	0
<b>Kommunbidrag efter riktade nivåpåverkande beslut</b>		<b>2 003 697</b>	<b>2 110 739</b>	<b>2 196 064</b>
<b>Tidsbegränsade satsningar</b>		<b>73 406</b>	<b>73 869</b>	<b>74 242</b>
Årliga riktade statsbidrag för "Stärkt äldreomsorg"	Öppna insatser, äldre	73 406	73 869	74 242
<b>Kommunbidrag inkl nivåpåverkande beslut och tidsbegränsade satsningar</b>		<b>2 077 103</b>	<b>2 184 608</b>	<b>2 270 306</b>
<b>Kommunbidrag totalt per verksamhet</b>		<b>2 077 103</b>	<b>2 184 608</b>	<b>2 270 306</b>
Ordinärt boende, äldre		801 277	832 540	866 575
Politisk verksamhet		1 681	1 689	1 698
Särskilt boende, äldre		1 125 036	1 195 431	1 246 259
Öppna insatser, äldre		149 109	154 948	155 774

## Omsorgsnämnden

Omsorgsnämnden ansvarar för omsorg, service och viss sysselsättning inom socialpsykiatri och verksamheter enligt lag om stöd och service till vissa funktionshindrade (LSS) oavsett ålder. Vidare ansvarar nämnden för service, vård och omsorg enligt socialtjänstlagen (SoL) i ordinärt och särskilt boende för personer upp till 65 år som har behov av sådana insatser på grund av funktionsnedsättning eller sjukdom. Nämnden ansvarar även för uppgifter enligt hälso- och sjukvårdslagen (HSL). Omsorgsnämndens hälso- och sjukvårdsansvar avser personer som fyllt 17 år och inträder där vårdbehovet uppgår till mer än 14 dagar.

Ett stort problem i Uppsala kommun har varit svårigheten att få fram LSS-boenden, och vi behöver intensifiera arbetet att förbättra utbud och service till denna utsatta grupp i vårt samhälle. Samtidigt måste vi säkerställa att det inte förekommer felaktiga utbetalningar eller fusk som gör att inte de personer som verkligen behöver stödet får del av det.

Omsorgsnämnden				
Belopp i tusental kronor	Verksamhet	Budget 2021	Plan 2022	Plan 2023
<b>Basbudget (fg års kommunbidrag efter riktade nivåpåverkande beslut)</b>		<b>1 706 893</b>	<b>1 739 996</b>	<b>1 790 165</b>
Demografiuppräknig		1 451	1 503	1 184
Prisuppräknig		31 143	35 318	37 456
Effektivisering		-34 791	-26 652	-27 433
<b>Kommunbidrag justerat för demografi, pris och effektivitet</b>		<b>1 704 696</b>	<b>1 750 165</b>	<b>1 801 372</b>
<b>Riktade nivåpåverkande beslut</b>		<b>35 300</b>	<b>40 000</b>	<b>40 000</b>
LSS-bostäder	Insatser enligt LSS	40 000	40 000	40 000
Politisk verksamhet	Politisk verksamhet	-200	0	0
Teknisk justering inom OSN från vht SäboSoL till vht LSS	Särskilt boende, funktionsnedsättning	-3 000	0	0
Teknisk justering inom OSN från vht SäboSoL till vht LSS	Insatser enligt LSS	3 000	0	0
Öppna insatser inom LSS, dagig verksamhet och assistans enligt LOV, LOU och andra lagar inom den ideella sektorn	Insatser enligt LSS	-6 500	0	0
Öppna insatser för funktionsnedsatta	Öppna insatser, funktionsnedsättning	2 000	0	0
<b>Kommunbidrag efter riktade nivåpåverkande beslut</b>		<b>1 739 996</b>	<b>1 790 165</b>	<b>1 841 372</b>
<b>Tidsbegränsade satsningar</b>		<b>1 422</b>	<b>1 431</b>	<b>1 438</b>
Årliga riktade statsbidrag för "Stärkt äldreomsorg"	Särskilt boende, äldre 65-79 år	1 422	1 431	1 438
<b>Kommunbidrag inkl nivåpåverkande beslut och tidsbegränsade satsningar</b>		<b>1 741 418</b>	<b>1 791 596</b>	<b>1 842 810</b>
<b>Kommunbidrag totalt per verksamhet</b>		<b>1 741 418</b>	<b>1 791 596</b>	<b>1 842 810</b>
Insatser enligt LSS		1 276 075	1 322 425	1 369 826
Ordinärt boende, funktionsnedsättning		170 560	171 409	172 368
Ordinärt boende, äldre		7 599	7 792	7 969
Politisk verksamhet		2 186	2 197	2 209
Särskilt boende, funktionsnedsättning		177 272	178 154	179 151
Särskilt boende, äldre		72 378	74 095	75 564
Öppna insatser, funktionsnedsättning		35 348	35 524	35 723

## Socialnämnden

Socialnämnden ansvarar för individ- och familjeomsorg i alla åldrar (inte ekonomiskt bistånd). Det inkluderar stöd till barn, ungdomar och deras föräldrar, samt stöd till personer med missbruks- eller annan beroendeproblematik. Nämnden ansvarar också för bostadssociala frågor, mottagande av ensamkommande barn, socialt utsatta EUmedborgare, familjerättsliga frågor, samordning av arbetet för att motverka våld i nära relation och insatser för den nationella minoriteten romer. Socialnämnden ansvarar även för förebyggande ANDTS-arbete. Inom särskilt myndighetsdelen av socialtjänsten har det varit väldigt litet fokus på de ekonomiska faktorerna och generellt har socialtjänsten i Sverige en alltför låg grad av evidensbaserat arbete och effektiv utvärdering av insatser. Det finns en stor utvecklingspotential som i kombination med det förebyggande arbetet kan ge en bättre service till de av kommunens invånare som befinner sig i en särskilt utsatt social situation.

Socialnämnden				
Belopp i tusental kronor	Verksamhet	Budget 2021	Plan 2022	Plan 2023
<b>Basbudget (fg års kommunbidrag efter riktade nivåpåverkande beslut)</b>		<b>787 821</b>	<b>808 758</b>	<b>824 782</b>
Demografiuppräknig		0	0	0
Prisuppräknig		14 361	16 402	17 247
Effektivisering		-16 044	-12 378	-12 630
<b>Kommunbidrag justerat för demografi, pris och effektivitet</b>		<b>786 138</b>	<b>812 782</b>	<b>829 399</b>
<b>Riktade nivåpåverkande beslut</b>		<b>22 620</b>	<b>12 000</b>	<b>0</b>
Bekämpa klanstruktur och hederskultur	IFO, barn och unga	7 500	7 500	0
Bryt ungas kriminella livsstil	IFO, barn och unga	7 000	7 000	0
Familjehemsplaceringar framför institutionsplaceringar	IFO, barn och unga	-15 000	-15 000	0
Första samtal hos familjerådgivningen inom 10 arbetsdagar	Familjerätt	3 000	3 000	0
Hantera ökat antal orosanmälningar	IFO, barn och unga	10 000	5 000	0
Stärk familjestödsprogrammen och familjecentralerna, inkl Triple P från UBN	IFO, barn och unga	5 310	3 000	0
Teknisk justering från UBN till SCN för Triple P (föräldrautbildning barn 1-5 år)	IFO, barn och unga	2 310	0	0
Öppna fler familjecentraler som samordnas med råd och stöd med socialtjänsten	IFO, barn och unga	2 500	1 500	0
<b>Kommunbidrag efter riktade nivåpåverkande beslut</b>		<b>808 758</b>	<b>824 782</b>	<b>829 399</b>
<b>Tidsbegränsade satsningar</b>		<b>0</b>	<b>0</b>	<b>0</b>
<b>Kommunbidrag inkl nivåpåverkande beslut och tidsbegränsade satsningar</b>		<b>808 758</b>	<b>824 782</b>	<b>829 399</b>
<b>Kommunbidrag totalt per verksamhet</b>		<b>808 758</b>	<b>824 782</b>	<b>829 399</b>
Familjerätt		21 992	25 101	25 242
Flyktingmottagande		15 017	15 092	15 177
IFO, barn och unga		563 556	575 360	578 580
IFO, missbrukarvård mm		203 427	204 439	205 583
Politisk verksamhet		4 766	4 790	4 817

## Valnämnden

Valnämnden ansvarar för val i enlighet med bestämmelserna i vallagen, kommunallagen, lagen om kommunala folkomröstningar samt för opinionsundersökningar eller liknande förfaranden. Det innebär att Uppsala valnämnd är lokal valmyndighet och bland annat utser röstmottagare, beslutar om vallokaler, arrangerar förtidsröstning och svarar för den preliminära räkningen av rösterna på valkvällen. Nu är det enbart två år kvar till kommande allmänna val, och planeringen behöver intensifieras i samarbete med valmyndigheterna. Samtidigt behöver det i vår osäkra politiska situation finnas en beredskap för ett extraval.

Valnämnden				
Belopp i tusental kronor	Verksamhet	Budget 2021	Plan 2022	Plan 2023
<b>Basbudget (fg års kommunbidrag efter riktade nivåpåverkande beslut)</b>		917	934	953
Demografiuppräknning		0	0	0
Prisuppräknning		17	19	20
Effektivisering		0	0	0
<b>Kommunbidrag justerat för demografi, pris och effektivitet</b>		934	953	973
<b>Riktade nivåpåverkande beslut</b>		0	0	0
<b>Kommunbidrag efter riktade nivåpåverkande beslut</b>		934	953	973
<b>Tidsbegränsade satsningar</b>		0	6 400	0
<i>Riksdagsval 2022</i>	<i>Politisk verksamhet</i>	0	6 400	0
<b>Kommunbidrag inkl nivåpåverkande beslut och tidsbegränsade satsningar</b>		934	7 353	973
<b>Kommunbidrag totalt per verksamhet</b>		934	7 353	973
Politisk verksamhet		934	7 353	973

## Överförmyndarnämnden

Överförmyndarnämnden i Uppsala län är en gemensam nämnd för samtliga kommuner i Uppsala län. Nämnden har Uppsala kommun som värdkommun. Överförmyndarnämnden är en kommunal tillsynsmyndighet. Tillsynen ska se till att den kommuninvånare som har en ställföreträdare i form av god man, förvaltare eller förmyndare ska få det hen har rätt till, både ekonomiskt och rättsligt. Tillsynen utgår från föräldrabalken, förmynderskapsförordningen och lagen om god man för ensamkommande barn. Nedan redovisas Uppsala kommuns del av den gemensamma nämndens totala budget. För överförmyndarnämndens totala budget uppdelat per kommun se bilaga 5.

Överförmyndarnämnden				
Belopp i tusental kronor	Verksamhet	Budget 2021	Plan 2022	Plan 2023
<b>Basbudget (fg års kommunbidrag efter riktade nivåpåverkande beslut)</b>		<b>22 301</b>	<b>22 418</b>	<b>22 513</b>
<b>Riktade nivåpåverkande beslut</b>		<b>117</b>	<b>95</b>	<b>0</b>
<i>Enligt samverkansavtal ÖFN</i>	<i>Politisk verksamhet</i>	93	76	0
<i>Enligt samverkansavtal ÖFN</i>	<i>Flyktningmottagande</i>	24	19	0
<b>Kommunbidrag inkt nivåpåverkande beslut och tidsbegränsade satsningar</b>		<b>22 418</b>	<b>22 513</b>	<b>22 513</b>
<b>Kommunbidrag totalt per verksamhet</b>		<b>22 418</b>	<b>22 513</b>	<b>22 513</b>
Flyktningmottagande		4 484	4 503	4 503
Politisk verksamhet		17 934	18 010	18 010



## **Ägardirektiv, avkastningskrav och investeringsnivåer för Uppsala Stadshus AB och dotterbolagen i Stadshuskoncernen**

Samtliga bolag i stadshuskoncernen (USAB och dotterbolagen) ska arbeta utifrån nyttan för kommunmedborgarna, koncernnyttan och utifrån de styrdokument som finns. Förutom detta finns några specifika kommentarer under respektive bolag nedan.

### **Uppsala Stadshus Holding AB**

Föremålet för bolagets verksamhet är att förvärva, äga, förvalta samt bedriva handel med fast egendom samt att bedriva därmed förenlig verksamhet.

Bolaget ska bedriva verksamheten, med beaktande av de kommunalrättsliga principerna i kommunallagen (2017:725), i syfte att uppfylla verksamhetsföremålet. Uppsalahem AB och Uppsala bostadsförmedling AB

### **Uppsalahem AB och Uppsala bostadsförmedling AB**

Uppsalahem är en aktiv och mycket viktig aktör på bostadsmarknaden i Uppsala. Tillsammans med bostadsförmedlingen bidrar de till ett varierat utbud för olika behov och bör fortsätta samma positiva utveckling som under de senaste åren.

Resultat före finansnetto 2021 390,0 mnkr respektive 1,0 mnkr.

### **Uppsala Kommuns Fastighets AB**

Bolaget ska utreda möjligheten att avyttra hela eller delar av verksamheten. Målsättningen är att bolagets fastighetsinnehav till stora delar skall avyttras (exempelvis Gottsunda Centrum)

Resultat före finansnetto 2021 -13,0 mnkr.

### **AB Uppsala Kommuns industrihus**

Kommunens kärnverksamhet är inte att agera fastighetsuthyrare för kommersiella lokaler. I vissa lägen kan det dock vara berättigat att kommunen förvaltar fastigheter under viss tid och i vissa geografiska lägen. Särskilt ska möjlighet för innovation och utveckling beaktas.

Industrihus fastighetsbestånd är under en process av avyttring.

Resultat före finansnetto 2021 4,0 mnkr.

### **Destination Uppsala AB**

Bolaget ska genom varumärkesprofilering av Uppsala, samt marknadsföring, affärsutveckling och försäljning inom områdena affärsturism, evenemang och privatturism vara ett strategiskt verktyg för tillväxt, ökade intäkter och sysselsättning inom besöksnäringen i Uppsala kommun.

Resultat före finansnetto 2021 0,0 mnkr.



### **Uppsala Parkerings AB**

Bolaget ska vara aktivt i att utveckla parkeringsmöjligheterna i Uppsala och borga för en fortsatt god service för trafikanterna i kommunen. Kommunala ordningsvakter samordnas med parkeringsövervakning.

Resultat före finansnetto 2021 35,0 mnkr

### **Fyrishov AB**

Ungefär som UKK ska Fyrishov förena en god ekonomi som besöks- och konferensanläggning med en god service för idrottsföreningar och -utövare. Uppsala ska utvecklas som besöksmål när det gäller äventyrsbad, som dock helt eller delvis bör drivas av andra än kommunen. En översyn gällande bolagets relation till Sport- och Rekreationsfastighetsbolaget sker nu, och det behöver även finnas en beredskap för kommande investeringar i nya badanläggningar inom kommunen.

Resultat före finansnetto 2021 -6,0 mnkr.

### **Uppsala Stadsteater AB**

Uppsala stadsteater ligger långt fram i utvecklingen av teaterkonsten och bör vara en attraktiv kulturinstitution för hela Stockholm-Uppsala-regionen, där också möjligheten att stödja besöksnäringen i stort utnyttjas.

Resultat före finansnetto 2021 -74,0 mnkr

### **Uppsala Konsert och Kongress AB**

Konserthuset har en delikat balansgång att optimera intäkter från konferensverksamheten och samtidigt upprätthålla och utveckla en levande scenkonst- och konsertverksamhet i huset, i samarbete med Musik i Uppland som är stationerat i byggnaden. UKK:s roll för besöksnäringen bör utvecklas.

Resultat före finansnetto 2021 -29,0 mnkr

### **Uppsala Vatten och Avfall AB**

Kommunens bolag för VA-frågor är en viktig aktör i utvecklingen av kommunen. Investeringar i VA-infrastruktur måste fortsätta oförminskat, speciell uppmärksamhet behöver ägnas expansionen söderut (samarbete med Knivsta) och västerut.

Resultat före finansnetto 2021 5,0 mnkr

### **Skolfastigheter AB**

Planeringen tillsammans med utbildningsnämnden och KS behöver fortgå för att ytterligare optimera lokalanvändningen för skol- och undervisningsändamål. Målet är att bolaget skall vara



konkurrenskraftigt med den privata sektorn när det gäller investering i nya skol- och förskolelokaler.

Resultat före finansnetto 2021 150,0 mnkr

### **Uppsala kommun Sport- och rekreationsfastigheter AB**

Bolaget behöver ha en mycket god samverkan med föreningslivet och idrotts- och fritidsnämnden. En fusionsprocess med Fyrishov AB pågår under budgetåret.

Resultat före finansnetto 2021 21,0 mnkr

### **Uppsala Förvaltningsfastigheter AB**

Stadshuset bör utvecklas som en viktig och integrerad del av kommunens verksamhet, inklusive fullmäktigesal och nytt kontaktcenter. Lokalerna närmast Vaksalagatan avyttras (antingen genom avstyckning eller tredimensionell fastighetsbildning).

Resultat före finansnetto 2021 -10,0 mnkr



## Bilagor

### Bilaga 1 - Resultaträkning budget 2021 samt plan för 2022-2023

Resultaträkning budget 2021 samt plan för 2022-2023					
	Bokslut	Budget	Budget	Plan	Plan
Belopp i miljoner kronor	2019	2020	2021	2022	2023
Verksamhetens intäkter	3 077	2 477	2 635	2 679	2 722
Verksamhetens kostnader	-14 749	-14 946	-15 130	-15 531	-15 786
Avskrivningar	-436	-274	-320	-344	-368
<b>Verksamhetens nettokostnad</b>	<b>-12 108</b>	<b>-12 743</b>	<b>-12 816</b>	<b>-13 195</b>	<b>-13 431</b>
Skatteintäkter	10 958	11 267	11 276	11 857	12 270
Generella statsbidrag och utjämning	1 423	1 715	1 927	1 774	1 544
<b>Verksamhetens resultat</b>	<b>273</b>	<b>239</b>	<b>387</b>	<b>436</b>	<b>383</b>
Finansiella intäkter	324	213	215	223	254
Finansiella kostnader	-122	-189	-173	-181	-206
<b>Resultat efter finansiella poster</b>	<b>475</b>	<b>263</b>	<b>429</b>	<b>478</b>	<b>432</b>
Extraordinära poster (netto)	0	0	0	0	0
<b>Årets resultat</b>	<b>475</b>	<b>263</b>	<b>429</b>	<b>478</b>	<b>432</b>
<i>Resultat som andel av skatt, generella statsbidrag och utjämning</i>	3,8%	2,0%	3,3%	3,5%	3,1%
<i>Befolkning per 31/12</i>	230 767	235 584	238 557	242 079	245 463
<i>Resultatmål kronor per invånare (2% av skatt, generella statsbidrag och utjämning)</i>	1 073	1 102	1 107	1 126	1 126
<i>Resultat kronor per invånare (exkl extraordinära poster)</i>	2 058	1 118	1 799	1 974	1 759

## Bilaga 2 - Finansförvaltningens budget 2021 samt plan 2022 - 2023

Finansförvaltningens budget 2021 samt plan 2022 - 2023					
Belopp i miljoner kronor	Bokslut 2019	Budget 2020	Budget 2021	Plan 2022	Plan 2023
Skatteintäkter	10 958	11 267	11 276	11 857	12 270
Generella statsbidrag och utjämning	1 082	1 363	1 562	1 409	1 180
Kommunal fastighetsavgift	341	353	365	365	365
<b>Summa skatter, generella statsbidrag och utjämning</b>	<b>12 381</b>	<b>12 982</b>	<b>13 203</b>	<b>13 631</b>	<b>13 814</b>
Riktade statsbidrag	60	56	132	133	133
Övriga intäkter	0	0	0	0	0
Internt debiterade PO-påslag	2 003	2 145	2 157	2 261	2 232
-avgår arbetsgivaravgift	-1 596	-1 715	-1 712	-1 752	-1 792
-avgår pensioner och särskild löneskatt	-373	-429	-444	-507	-438
-avgår betalning ansvarsförbindelsen	-220	-220	-220	-220	-220
-avgår garantipensioner och pensionsadministration	-1	-1	-2	-2	-2
<b>Netto arbetsgivaravgifter och pensioner</b>	<b>-188</b>	<b>-220</b>	<b>-220</b>	<b>-220</b>	<b>-220</b>
Kommunintern ränta på anläggningstillgångar	67	67	55	56	57
Ränteintäkter utlåning, placering, borgen (koncern)	172	188	190	198	229
Räntekostnad inlåning	-79	-77	-79	-84	-95
Ränta på pensionsskuld	-34	-33	-16	-19	-33
Aktieägartillskott USAB	0	-70	-70	-70	-70
Utdelning från dotterbolag	0	25	25	25	25
Övriga finansiella intäkter	10	0	0	0	0
Övriga finansiella kostnader	-9	-8	-8	-8	-8
<b>Finansnetto</b>	<b>128</b>	<b>92</b>	<b>97</b>	<b>98</b>	<b>106</b>
Övriga kostnader	0	0	0	0	0
<b>Summa disponibla resurser</b>	<b>12 382</b>	<b>12 910</b>	<b>13 212</b>	<b>13 642</b>	<b>13 833</b>
Kommunbidrag till nämnder	11 983	12 647	12 783	13 164	13 401
<b>Resultat efter fördelat kommunbidrag till nämnder</b>	<b>399</b>	<b>263</b>	<b>429</b>	<b>478</b>	<b>432</b>
<b>Årets resultat</b>	<b>399</b>	<b>263</b>	<b>429</b>	<b>478</b>	<b>432</b>

### Bilaga 3 Kommunbidrag per nämnd och verksamhetsområde

Kommunbidrag per nämnd					
	Utfall	Budget	Budget	Plan	Plan
Belopp i tusental kronor	2019	2020	2021	2022	2023
Kommunstyrelsen	670 508	517 791	456 047	510 381	453 661
varav Kommunledningskontoret	194 207	404 951	373 226	416 149	389 757
varav Stadsbyggnadsförvaltningen	476 301	112 840	82 821	94 232	63 904
Valnämnden	5 826	917	934	7 353	973
Namngivningsnämnden	1 490	1 638	616	0	0
Utbildningsnämnden	5 107 856	5 400 543	5 443 096	5 594 779	5 753 063
Arbetsmarknadsnämnden	717 852	798 888	736 939	742 315	747 225
Omsorgsnämnden	1 677 324	1 706 893	1 741 418	1 791 596	1 842 810
Socialnämnden	763 447	787 821	808 758	824 782	829 399
Äldrenämnden	1 856 229	1 917 373	2 077 103	2 184 608	2 270 306
Kulturnämnden	344 194	366 946	353 958	342 387	340 808
Idrotts- och fritidsnämnden	283 972	335 685	337 749	350 649	352 357
Gatu- och samhällsmiljönämnden	518 689	510 546	521 908	504 043	497 964
Plan- och byggnadsnämnden	81 203	78 962	78 252	78 647	80 121
Miljö- o hälsoskyddsnämnden	23 667	26 684	22 877	22 875	22 886
Räddningsnämnden	159 710	173 807	180 799	187 064	187 064
Överförmyndarnämnden	20 535	22 301	22 418	22 513	22 513
<b>Summa kommunbidrag</b>	<b>12 232 502</b>	<b>12 646 795</b>	<b>12 782 872</b>	<b>13 163 992</b>	<b>13 401 150</b>

Kommunbidrag per verksamhet					
	Utfall	Budget	Budget	Plan	Plan
Belopp i tusental kronor	2019	2020	2021	2022	2023
Politisk verksamhet	114 593	109 360	103 328	112 772	106 197
Infrastruktur, skydd mm	1 122 554	946 437	963 942	956 654	900 870
Kultur och fritid	613 765	678 072	666 145	667 639	667 915
Pedagogisk verksamhet	5 300 887	5 602 375	5 645 584	5 798 805	5 958 773
Vård och omsorg	4 822 145	4 934 675	5 095 123	5 273 179	5 420 524
Särskilt riktade insatser	107 460	183 309	174 139	173 742	172 444
Affärsverksamhet	-6 181	2 220	2 192	2 191	2 215
Kommunledning och gemensam verksamhet	157 279	190 347	132 419	179 010	172 212
<b>Summa kommunbidrag verksamhetsområde</b>	<b>12 232 502</b>	<b>12 646 795</b>	<b>12 782 872</b>	<b>13 163 992</b>	<b>13 401 150</b>
Procentuell förändring			1,1%	3,0%	1,8%

## Bilaga 4 Räddningsnämndens budget 2021 samt plan 2022–2023

Budgetförslag från ägarsamråd 21 september 2020

Räddningsnämnden				
Belopp i tusental kronor		Budget 2021	Plan 2022	Plan 2023
<b>Basbudget (fg års kommunbidrag efter riktade nivåpåverkande beslut)</b>		<b>227 496</b>	<b>232 817</b>	<b>238 974</b>
Prisuppräknning enligt PKV från SKR 24 augusti 2020		4 095	4 656	5 018
Effektivisering 1,5 % 2021 och 0 % 2022-2023		-3 474	0	0
<b>Kommunbidrag justerat för pris och effektivitet</b>		<b>228 117</b>	<b>237 474</b>	<b>243 992</b>
<b>Riktade nivåpåverkande beslut</b>		<b>4 700</b>	<b>1 500</b>	<b>0</b>
<i>Utökning av heltidstyrkan i Uppsala enligt tidigare beslut</i>		2 100		
<i>Ny brandstation i Almunge enligt tidigare beslut</i>			1 100	
<i>Renovering Östhammars brandstation</i>			400	
<i>Utökad ram för nya finansieringsbehov 2021</i>		2 600		
<b>Kommunbidrag inkl nivåpåverkande beslut</b>		<b>232 817</b>	<b>238 974</b>	<b>243 992</b>
Kommunbidrag respektive kommun	Andel	Budget 2021	Plan 2022	Plan 2023
Tierps kommun	11,6%	27 007	27 721	28 303
Uppsala kommun	76,4%	177 872	182 576	186 410
Östhammars kommun	12,0%	27 938	28 677	29 279
<b>Totalt</b>	<b>100%</b>	<b>232 817</b>	<b>238 974</b>	<b>243 992</b>
Uppsala kommun per verksamhet		Budget 2021	Plan 2022	Plan 2023
Infrastruktur		176 628	181 306	185 115
Politisk verksamhet		1 244	1 270	1 295
<b>Totalt Uppsala kommun</b>		<b>177 872</b>	<b>182 576</b>	<b>186 410</b>

## Bilaga 5 Överförmyndarnämndens budget 2021 samt plan 2022–2023

Budgetförslag inför ägarsamråd 8 oktober 2020

Överförmyndarnämnden				
Belopp i tusental kronor	Budget 2021	Plan 2022	Plan 2023	
<b>Basbudget (fg års kommunbidrag efter riktade nivåpåverkande beslut)</b>	<b>37 418</b>	<b>36 956</b>	<b>37 329</b>	
Prisuppräknig enligt PKV från SKR 24 augusti 2020	681	750	780	
Effektivisering 3 % 2021 och 1 % 2022-2023	-1 143	-377	-381	
<b>Kommunbidrag justerat för pris och effektivitet</b>	<b>36 956</b>	<b>37 329</b>	<b>37 728</b>	
<b>Riktade nivåpåverkande beslut</b>	<b>0</b>	<b>0</b>	<b>0</b>	
<b>Kommunbidrag inkl nivåpåverkande beslut</b>	<b>36 956</b>	<b>37 329</b>	<b>37 728</b>	

Kommunbidrag respektive kommun	Andel	Budget 2021	Plan 2022	Plan 2023
Enköping	11,9%	4 398	4 442	4 490
Heby	5,3%	1 959	1 978	2 000
Håbo	5,7%	2 107	2 128	2 151
Knivsta	3,4%	1 257	1 269	1 283
Tierp	5,7%	2 107	2 128	2 151
Uppsala	59,6%	22 026	22 248	22 486
Älvkarleby	2,5%	924	933	943
Östhammar	5,9%	2 180	2 202	2 226
<b>Totalt</b>	<b>100%</b>	<b>36 956</b>	<b>37 329</b>	<b>37 728</b>

Uppsala kommun per verksamhet	Budget 2021	Plan 2022	Plan 2023
Flyktingmottagande	2 203	2 225	2 249
Politisk verksamhet	19 823	20 023	20 237
<b>Totalt Uppsala kommun</b>	<b>22 026</b>	<b>22 248</b>	<b>22 486</b>

**Bilaga 6 - Kommunbidrag, specifikation pedagogisk verksamhet**

Kommunbidrag, specifikation pedagogisk verksamhet					
Belopp i tusental kronor	Utfall 2019	Budget 2020	Budget 2021	Plan 2022	Plan 2023
Förskola/barnomsorg	1 515 731	1 577 591	1 583 419	1 618 075	1 655 539
Skolbarnsomsorg	254 003	294 543	298 123	305 652	310 633
Förskoleklass	171 279	186 242	187 852	191 822	188 386
Grundskola	2 206 739	2 316 083	2 322 068	2 398 469	2 474 347
Grundsärskola	104 621	108 894	116 390	123 228	129 796
Gymnasieskola	832 299	890 385	905 522	928 649	970 192
Gymnasiesärskola	52 083	56 693	59 508	58 468	53 571
Kommunal vuxenutbildning	164 132	171 944	172 702	174 442	176 309
<b>Summa pedagogisk verksamhet</b>	<b>5 300 887</b>	<b>5 602 375</b>	<b>5 645 584</b>	<b>5 798 805</b>	<b>5 958 773</b>
Procentuell förändring föregående år	5,9%	5,7%	0,8%	2,7%	2,8%
Befolkning per 31/12	230 767	234 258	238 557	242 079	245 463
Totalkostnad pedagogisk verksamhet per invånare (kr)	22 971	23 915	23 666	23 954	24 276
<b>Volymer och nettokostnad per barn/elev</b>					
Antal förskolebarn vid aktuell servicegrad*	11 944	12 158	12 140	12 208	12 362
Nettokostnad per förskolebarn (tkr)	126,9	129,8	130,4	132,5	133,9
Antal elever grundskola 6-15 år, exkl obligatorisk särskola	25 558	26 433	27 071	27 727	28 156
Kostnad per elev (tkr)	103,0	105,8	103,7	104,4	105,6
Antal elever grundskola 6-15 år	232	237	249	261	272
Kostnad per elev (tkr)	451,0	459,5	467,4	472,1	477,2
Antal elever gymnasieskola 16-18 år	7 369	7 964	8 108	8 355	8 601
Kostnad per elev (tkr)	112,9	111,8	111,7	111,1	112,8
Antal elever i gymnasiesärskola	99	109	110	107	97
Kostnad per elev (tkr)	526,1	520,1	541,0	546,4	552,3
<b>Årtlig procentuell förändring nettokostnad per elev</b>					
Förskola/barnomsorg 1-5 år	6,4%	2,2%	0,5%	1,6%	1,0%
Grundskola 6-15 år	7,2%	3,4%	-2,0%	0,7%	1,1%
Grundsärskola 6-15 år	-3,5%	2,2%	1,7%	1,0%	1,1%
Gymnasieskola 16-18 år	-7,0%	8,1%	-0,1%	-0,5%	1,5%
Gymnasiesärskola	-1,1%	4,0%	1,0%	1,0%	1,1%

## Bilaga 7 - Kommunbidrag, specifikation vård- och omsorgsverksamhet

Kommunbidrag, specifikation vård- och omsorgsverksamhet					
Belopp i tusental kronor	Utfall 2019	Budget 2020	Budget 2021	Plan 2022	Plan 2023
<b>Äldreomsorg</b>	<b>1 958 311</b>	<b>2 013 093</b>	<b>2 175 258</b>	<b>2 285 125</b>	<b>2 373 319</b>
Förebyggande insatser	62 836	57 824	149 109	154 948	155 774
Insatser enligt SoL och HSL	1 895 475	1 955 269	2 026 149	2 130 177	2 217 545
<b>Vård och omsorg om personer med funktionsnedsättning</b>	<b>1 606 992</b>	<b>1 639 394</b>	<b>1 670 724</b>	<b>1 718 968</b>	<b>1 768 647</b>
Förebyggande insatser	39 186	33 420	35 348	35 524	35 723
Insatser enligt SoL och HSL	374 042	363 748	359 301	361 019	363 098
Insatser enligt LSS och SFB	1 193 764	1 242 226	1 276 075	1 322 425	1 369 826
<b>Färdtjänst</b>	<b>61 843</b>	<b>61 166</b>	<b>60 413</b>	<b>60 405</b>	<b>61 051</b>
<b>Individ- och familjeomsorg</b>	<b>1 176 080</b>	<b>1 201 989</b>	<b>1 166 736</b>	<b>1 183 580</b>	<b>1 192 265</b>
Missbruks- och övrig vård av vuxna och äldre	207 231	203 863	203 427	204 439	205 583
Barn- och ungdomsvård	534 941	545 100	563 556	575 360	578 580
Ekonomiskt bistånd	433 908	453 026	399 753	403 781	408 102
<b>Familjerätt</b>	<b>18 920</b>	<b>19 033</b>	<b>21 992</b>	<b>25 101</b>	<b>25 242</b>
<b>Summa vård- och omsorgsverksamhet</b>	<b>4 822 145</b>	<b>4 934 675</b>	<b>5 095 123</b>	<b>5 273 179</b>	<b>5 420 524</b>
Procentuell förändring föregående år			3,3%	3,5%	2,8%
Befolkning per 31/12	230 767	234 258	238 557	242 079	245 463
Totalkostnad vård och omsorg per invånare (kr)	20 896	21 065	21 358	21 783	22 083
<b>Kostnad per invånare (kronor)</b>					
<b>Äldreomsorg</b>	<b>8 486</b>	<b>8 569</b>	<b>9 118</b>	<b>9 440</b>	<b>9 669</b>
Förebyggande insatser	272	289	625	640	635
Insatser enligt SoL och HSL	8 214	8 281	8 493	8 800	9 034
<b>Vård och omsorg om personer med funktionsnedsättning</b>	<b>6 964</b>	<b>6 743</b>	<b>7 003</b>	<b>7 101</b>	<b>7 205</b>
Förebyggande insatser	170	139	148	147	146
Insatser enligt SoL och HSL	1 621	1 522	1 506	1 491	1 479
Insatser enligt LSS och SFB	5 173	4 496	5 349	5 463	5 581
<b>Färdtjänst</b>	<b>268</b>	<b>260</b>	<b>253</b>	<b>250</b>	<b>249</b>
<b>Individ- och familjeomsorg</b>	<b>5 096</b>	<b>4 786</b>	<b>4 891</b>	<b>4 889</b>	<b>4 857</b>
Missbruks- och övrig vård av vuxna och äldre	898	809	853	845	838
Barn- och ungdomsvård	2 318	2 248	2 362	2 377	2 357
Ekonomiskt bistånd	1 880	1 730	1 676	1 668	1 663
<b>Familjerätt</b>	<b>82</b>	<b>80</b>	<b>92</b>	<b>104</b>	<b>103</b>

Politisk verksamhet					
Belopp i tusental kronor	Nämnd	Budget 2021	Plan 2022	Plan 2023	
<b>Basbudget (fg års kommunbidrag efter riktade nivåpåverkande beslut)</b>		<b>109 360</b>	<b>107 128</b>	<b>106 372</b>	
Demografiuppräknig		0	0	0	
Prisuppräknig		1 646	-2 039	1 820	
Effektivisering		-2 280	1 783	-1 995	
<b>Kommunbidrag justerat för demografi, pris och effektivitet</b>		<b>108 726</b>	<b>106 872</b>	<b>106 197</b>	
<b>Riktade nivåpåverkande beslut</b>		<b>-1 598</b>	<b>-500</b>	<b>0</b>	
<i>Enligt samverkansavtal RÄN</i>	RÄN	39	40	0	
<i>Enligt samverkansavtal ÖFN</i>	ÖFN	93	76	0	
<i>Ihopslagning med Plan- och byggnadsnämnden</i>	Nytt belopp -616	NGN	-1 000	-616	0
<i>Minskat antal nämndledamöter</i>	Nytt belopp -300	UBN	-300	0	0
<i>Minskat antal nämndledamöter</i>	Nytt belopp -200	AMN	-200	0	0
<i>Minskat antal nämndledamöter</i>	Nytt belopp -200	OSN	-200	0	0
<i>Minskat antal nämndledamöter</i>	Nytt belopp -200	ÄLN	-200	0	0
<i>Minskat antal nämndledamöter</i>	Nytt belopp -200	IFN	-200	0	0
<i>Minskat antal nämndledamöter</i>	Nytt belopp -200	GSN	-200	0	0
<i>Teknisk justering inom IFN från vht Fritid till politisk vht</i>	IFN	570	0	0	
<b>Kommunbidrag efter riktade nivåpåverkande beslut</b>		<b>107 128</b>	<b>106 372</b>	<b>106 197</b>	
<b>Tidsbegränsade satsningar</b>		<b>-3 800</b>	<b>6 400</b>	<b>0</b>	
<i>Tredje vice ordförande</i>	Nytt belopp -3800	KS-KLK	-3 800	0	0
<i>Riksdagsval 2022</i>	VLN	0	6 400	0	
<b>Summa kommunbidrag politisk verksamhet</b>		<b>103 328</b>	<b>112 772</b>	<b>106 197</b>	



Infrastruktur, säkerhet, skydd mm					
Belopp i tusental kronor		Nämnd	Budget 2021	Plan 2022	Plan 2023
<b>Basbudget (fg års kommunbidrag efter riktade nivåpåverkande beslut)</b>			<b>868 582</b>	<b>882 765</b>	<b>874 254</b>
Demografiuppräknig			0	0	0
Prisuppräknig			12 688	14 262	14 396
Effektivisering			-20 208	-13 998	-9 080
<b>Kommunbidrag justerat för demografi, pris och effektivitet</b>			<b>861 062</b>	<b>883 029</b>	<b>879 570</b>
<b>Riktade nivåpåverkande beslut</b>			<b>21 703</b>	<b>-8 775</b>	<b>-10 000</b>
Effektivare handläggning	Nytt belopp -1000	MHN	-1 000	0	0
Enligt samverkansavtal RÄN		RÄN	6 953	6 225	0
Förstärkt konsekvensanalys vid gatutågärder	Nytt belopp -3000	GSN	-3 000	-3 000	0
Pendlarparkeringar och hållplatser	Nytt belopp 5000	GSN	5 000	0	0
Sänkta parkeringsavgifter	Nytt belopp 8000	GSN	8 000	8 000	0
Teknisk justering - naturdatabas från GSN till KS-SBF		GSN	-1 500	0	0
Teknisk justering - naturdatabas från GSN till KS-SBF		KS-SBF	1 500	0	0
Teknisk justering från GSN till KTN - Biotopia, aktiviteter som rör Linnestigar, Smultronställen, Naturvårdsinformation		GSN	-250	0	0
Teknisk justering från KS-SBF till KS-KLK, Servicepunktsprojektet flyttas över till Näringsliv		KS-SBF	-200	0	0
Teknisk justering från KS-SBF till KS-KLK, Servicepunktsprojektet flyttas över till Näringsliv		KS-KLK	200	0	0
Teknisk justering inom PBN från vht bostadsanpassning till vht bygglov		PBN	3 000	0	0
Teknisk justering inom PBN från vht bostadsanpassning till vht bygglov		PBN	1 100	0	0
Teknisk justering inom PBN från vht bostadsanpassning till vht bygglov		PBN	1 200	0	0
Teknisk justering inom PBN från vht bostadsanpassning till vht bygglov		PBN	700	0	0
Färre ingrepp i befintlig trafikmiljö	Nytt belopp -10000	GSN	0	-20 000	-10 000
<b>Kommunbidrag efter riktade nivåpåverkande beslut</b>			<b>882 765</b>	<b>874 254</b>	<b>869 570</b>
<b>Tidsbegränsade satsningar</b>			<b>81 177</b>	<b>82 400</b>	<b>31 300</b>
Deltagande i Science Gallery LAB Uppsala 2019-2023			KS-KLK	1 500	1 500
Förändrad kapitalkostnad enligt beslutad investeringsbudget			GSN	300	6 800
Genomförande Uppsalapaketet - övergripande projektledning spårväg			KS-SBF	4 500	0
Handlingsplan Gottsunda/Valsätra samt trygghetskapande åtgärder			KS-KLK	16 700	16 700
Klottersanering inom 24 timmar	Nytt belopp 2000	KS-KLK	2 000	2 000	2 000
Medel 5 år 2020-2024 för att hantera tillsynsskuld/ärendemängd		PBN	900	900	900
Ordningsvakter	Nytt belopp 4000	KS-KLK	4 000	4 000	4 000
Planering- och projektledning Uppsala spårväg		KS-SBF	5 000	0	0
Satsning UCB möten och evenemang		KS-KLK	2 000	0	0
Stärkt avhoppastöd	Nytt belopp 2000	KS-KLK	2 000	2 000	2 000
Sätt upp fler trygghetskameror vid brottsutsatta platser och i skolor	Nytt belopp 5000	KS-KLK	5 000	5 000	5 000
Tech-satsning 2018-2022		KS-KLK	1 000	1 000	0
Trygghetskapande åtgärder 2020-2022	Ändrat belopp med -4000	KS-KLK	4 000	1 000	0
Tullgarnsbron ledningsomläggning	Nytt belopp 9300	GSN	9 300	0	0
Ulleråker drift KSSBF		KS-SBF	11 027	31 000	0
VM-innebandy 2020-2021		KS-KLK	1 450	0	0
Årligt 10 år 2020-2029 planera och genomföra Boexpo		KS-SBF	500	500	500
Öka polisens, ordningsvaktens och socialtjänstens närvaro på brottsutsatta platser såsom centrala staden, Gränby, Stenhamnen och Gottsunda	Nytt belopp 10000	KS-KLK	10 000	10 000	10 000
<b>Summa kommunbidrag infrastruktur, säkerhet, skydd mm</b>			<b>963 942</b>	<b>956 654</b>	<b>900 870</b>

Kultur- och fritidsverksamhet					
Belopp i tusental kronor		Nämnd	Budget 2021	Plan 2022	Plan 2023
<b>Basbudget (fg års kommunbidrag efter riktade nivåpåverkande beslut)</b>			<b>676 022</b>	<b>666 425</b>	<b>667 639</b>
Demografiuppräknig			0	0	0
Prisuppräknig			12 323	13 516	13 961
Effektivisering			-20 600	-16 967	-17 010
<b>Kommunbidrag justerat för demografi, pris och effektivitet</b>			<b>667 745</b>	<b>662 974</b>	<b>664 590</b>
<b>Riktade nivåpåverkande beslut</b>			<b>-1 320</b>	<b>4 665</b>	<b>3 325</b>
<i>Bidrag Ibn Rushd</i>	<i>Nytt belopp -200</i>	<i>KTN</i>	-200	0	0
<i>Bättre service till föreningar</i>	<i>Nytt belopp 2000</i>	<i>IFN</i>	2 000	0	0
<i>Fritidsgårdar</i>	<i>Nytt belopp -5000</i>	<i>KTN</i>	-10 000	-5 000	0
<i>Förändrad hyra enligt beslutad lokalförsörjningsplan</i>		<i>IFN</i>	7 000	4 465	3 325
<i>Inventarier nya Studenternas</i>		<i>IFN</i>	1 000	0	0
<i>Konkurrera mindre med privat verksamhet</i>	<i>Nytt belopp -10000</i>	<i>IFN</i>	-10 000	0	0
<i>Kultur för barn med funktionsnedsättning</i>	<i>Nytt belopp 5000</i>	<i>KTN</i>	5 000	0	0
<i>Kultur för vuxna med funktionsnedsättning</i>	<i>Nytt belopp 5000</i>	<i>KTN</i>	5 000	0	0
<i>Offentlig konst</i>	<i>Nytt belopp -5000</i>	<i>KTN</i>	-5 000	-5 000	0
<i>Politisk verksamhet</i>	<i>Nytt belopp -200</i>	<i>KTN</i>	-200	0	0
<i>Teknisk justering från GSN till KTN - Biotopia, aktiviteter som rör Linnestigar, Smultronställen, Naturvårdsinformation</i>		<i>KTN</i>	250	0	0
<i>Teknisk justering från UBN till IFN för simskoleundervisning 6-åringar</i>		<i>IFN</i>	6 400	0	0
<i>Teknisk justering inom IFN från vht Fritid till politisk vht</i>		<i>IFN</i>	-570	0	0
<i>Återinför entréavgifter för vuxna på museerna</i>	<i>Nytt belopp -2000</i>	<i>KTN</i>	-2 000	0	0
<i>Nyckelfria anläggningar</i>		<i>IFN</i>	0	400	0
<i>Utökad ersättning Fyrishov allmänhetens simning och bad</i>	<i>Nytt belopp 8200</i>	<i>IFN</i>	0	8 200	0
<i>Utökad ersättning Fyrishov simträning</i>	<i>Nytt belopp 1600</i>	<i>IFN</i>	0	1 600	0
<b>Kommunbidrag efter riktade nivåpåverkande beslut</b>			<b>666 425</b>	<b>667 639</b>	<b>667 915</b>
<b>Tidsbegränsade satsningar</b>			<b>-280</b>	<b>0</b>	<b>0</b>
<i>Slopad graffitivägg</i>	<i>Nytt belopp -280</i>	<i>KTN</i>	-280	0	0
<b>Summa kommunbidrag kultur- och fritidsverksamhet</b>			<b>666 145</b>	<b>667 639</b>	<b>667 915</b>

Pedagogisk verksamhet					
Belopp i tusental kronor		Nämnd	Budget 2021	Plan 2022	Plan 2023
<b>Basbudget (fg års kommunbidrag efter riktade nivåpåverkande beslut)</b>			<b>5 596 329</b>	<b>5 634 479</b>	<b>5 787 700</b>
Demografiuppräknig			122 680	113 799	97 491
Prisuppräknig			104 257	116 574	123 059
Effektivisering			-117 677	-59 152	-60 582
<b>Kommunbidrag justerat för demografi, pris och effektivitet</b>			<b>5 705 589</b>	<b>5 805 700</b>	<b>5 947 668</b>
<b>Riktade nivåpåverkande beslut</b>			<b>-71 110</b>	<b>-18 000</b>	<b>0</b>
<i>Elever i behov av särskilt stöd</i>	<i>Nytt belopp 12000</i>	<i>UBN</i>	12 000	0	0
<i>Familjedaghemsgaranti</i>	<i>Nytt belopp 2000</i>	<i>UBN</i>	2 000	0	0
<i>Fritids för barn till föräldralediga och arbetslösa</i>	<i>Nytt belopp -5000</i>	<i>UBN</i>	-5 000	0	0
<i>Förbättra arbetsmiljön i förskolan</i>	<i>Nytt belopp 2000</i>	<i>UBN</i>	2 000	0	0
<i>Minskade barngrupper i förskolan</i>	<i>Nytt belopp 10000</i>	<i>UBN</i>	10 000	10 000	0
<i>Minskade lokalkostnader</i>	<i>Nytt belopp -25000</i>	<i>UBN</i>	-25 000	-25 000	0
<i>Rensa i övriga kostnader</i>	<i>Nytt belopp -10000</i>	<i>UBN</i>	-60 000	-10 000	0
<i>Satsning lärarassistenter grundskola</i>		<i>UBN</i>	2 600	0	0
<i>Stärk elevhälsoteamen och samarbetet med Region Uppsala</i>	<i>Nytt belopp 5000</i>	<i>UBN</i>	5 000	5 000	0
<i>Teknisk justering från UBN till IFN för simskoleundervisning 6-åringar</i>		<i>UBN</i>	-6 400	0	0
<i>Teknisk justering från UBN till SCN för Triple P (föräldrautbildning barn 1-5 år)</i>		<i>UBN</i>	-2 310	0	0
<i>Utveckla SFI</i>	<i>Nytt belopp 2000</i>	<i>AMN</i>	2 000	0	0
<i>Vistelsetid för barn till föräldralediga och arbetslösa</i>	<i>Nytt belopp -10000</i>	<i>UBN</i>	-10 000	0	0
<i>Öka tryggheten för lärare som utsätts för hot och våld</i>	<i>Nytt belopp 2000</i>	<i>UBN</i>	2 000	2 000	0
<b>Kommunbidrag efter riktade nivåpåverkande beslut</b>			<b>5 634 479</b>	<b>5 787 700</b>	<b>5 947 668</b>
<b>Tidsbegränsade satsningar</b>			<b>11 105</b>	<b>11 105</b>	<b>11 105</b>
<i>Årligt riktat statsbidrag, kvalitetspengar i förskolan</i>		<i>UBN</i>	11 105	11 105	11 105
<b>Summa kommunbidrag pedagogisk verksamhet</b>			<b>5 645 584</b>	<b>5 798 805</b>	<b>5 958 773</b>

Vård och omsorgsverksamhet				
Belopp i tusental kronor	Nämnd	Budget 2021	Plan 2022	Plan 2023
<b>Basbudget (fg års kommunbidrag efter riktade nivåpåverkande beslut)</b>		<b>4 933 675</b>	<b>5 020 295</b>	<b>5 197 879</b>
Demografiuppräknig		28 448	52 309	74 924
Prisuppräknig		90 459	102 873	110 253
Effektivisering		-104 407	-76 098	-78 212
<b>Kommunbidrag justerat för demografi, pris och effektivitet</b>		<b>4 948 175</b>	<b>5 099 379</b>	<b>5 304 844</b>
<b>Riktade nivåpåverkande beslut</b>		<b>72 120</b>	<b>98 500</b>	<b>40 000</b>
<i>Bekämpa klanstruktur och hederskultur</i>	Nytt belopp 7500 SCN	7 500	7 500	0
<i>Bryt ungas kriminella livsstil</i>	Nytt belopp 7000 SCN	7 000	7 000	0
<i>Familjehemsplaceringar framför institutionsplaceringar</i>	Nytt belopp -15000 SCN	-15 000	-15 000	0
<i>Första samtal hos familjerådgivningen inom 10 arbetsdagar</i>	Nytt belopp 3000 SCN	3 000	3 000	0
<i>Hantera ökat antal orosanmälningar</i>	Nytt belopp 5000 SCN	10 000	5 000	0
<i>Införa Södertäljemodellen</i>	Nytt belopp -50000 AMN	-50 000	0	0
<i>LSS-bostäder</i>	OSN	40 000	40 000	40 000
<i>Lönelyft inom kommunala äldreomsorgen</i>	Nytt belopp 14000 ÄLN	17 000	14 000	0
<i>Motverka den ofrivilliga ensamheten</i>	Nytt belopp 2000 ÄLN	3 000	2 000	0
<i>Palliativ team inom den kommunala äldreomsorgen</i>	Nytt belopp 8000 ÄLN	12 000	8 000	0
<i>Regelbundna besök av sjuksköterskor på trygghetsboenden</i>	Nytt belopp 5000 ÄLN	5 000	5 000	0
<i>Stärk familjestödsprogrammen och familjecentralerna, inkl Triple P från UBN</i>	Nytt belopp 3000 SCN	5 310	3 000	0
<i>Stärkt beredskapslager</i>	Nytt belopp 500 ÄLN	1 000	500	0
<i>Subventioner busskort</i>	Nytt belopp 13000 ÄLN	13 000	0	0
<i>Teknisk justering från UBN till SCN för Triple P (föräldrautbildning barn 1-5 år)</i>	SCN	2 310	0	0
<i>Teknisk justering inom OSN från vht SäboSoL till vht LSS</i>	OSN	-3 000	0	0
<i>Teknisk justering inom OSN från vht SäboSoL till vht LSS</i>	OSN	3 000	0	0
<i>Teknisk justering inom PBN från vht bostadsanpassning till vht bygglov</i>	PBN	-3 000	0	0
<i>Teknisk justering inom PBN från vht bostadsanpassning till vht bygglov</i>	PBN	-1 100	0	0
<i>Teknisk justering inom PBN från vht bostadsanpassning till vht bygglov</i>	PBN	-1 200	0	0
<i>Teknisk justering inom PBN från vht bostadsanpassning till vht bygglov</i>	PBN	-700	0	0
<i>Trygghetsgaranti hemtjänsten, max 10 personal under 14 dagar</i>	Nytt belopp 6000 ÄLN	8 000	6 000	0
<i>Träffpunkter 65+</i>	Nytt belopp 6000 ÄLN	3 000	3 000	0
<i>Upphandla tjänster inom LSS, daglig verksamhet och assistans enligt LOV, LOU och partnerskap inom den ideella sektorn</i>	Nytt belopp -6500 OSN	-6 500	0	0
<i>Äldreboendegaranti</i>	Nytt belopp 10000 ÄLN	8 000	8 000	0
<i>Öppna fler familjecentraler sam samordnas med råd och stöd med socialtjänsten</i>	Nytt belopp 1500 SCN	2 500	1 500	0
<i>Öppna insatser för funktionsnedsatta</i>	Nytt belopp 2000 OSN	2 000	0	0
<b>Kommunbidrag efter riktade nivåpåverkande beslut</b>		<b>5 020 295</b>	<b>5 197 879</b>	<b>5 344 844</b>
<b>Tidsbegränsade satsningar</b>		<b>74 828</b>	<b>75 300</b>	<b>75 680</b>
<i>Årliga riktade statsbidrag för "Stärkt äldreomsorg"</i>	ÄLN	73 406	73 869	74 242
<i>Årliga riktade statsbidrag för "Stärkt äldreomsorg"</i>	OSN	1 422	1 431	1 438
<b>Summa kommunbidrag vård och omsorgsverksamhet</b>		<b>5 095 123</b>	<b>5 273 179</b>	<b>5 420 524</b>

Särskilt riktade insatser				
Belopp i tusental kronor	Nämnd	Budget 2021	Plan 2022	Plan 2023
<b>Basbudget (fg års kommunbidrag efter riktade nivåpåverkande beslut)</b>		<b>180 309</b>	<b>169 139</b>	<b>170 742</b>
Demografiuppräknig		0	0	0
Prisuppräknig		3 205	3 340	3 476
Effektivisering		-4 399	-1 756	-1 774
<b>Kommunbidrag justerat för demografi, pris och effektivitet</b>		<b>179 115</b>	<b>170 723</b>	<b>172 444</b>
<b>Riktade nivåpåverkande beslut</b>		<b>-9 976</b>	<b>19</b>	<b>0</b>
<i>Enligt samverkansavtal ÖFN</i>	ÖFN	24	19	0
<i>Välfärdsjobb</i>	<i>Nytt belopp -10000</i>	AMN	-10 000	0
<b>Kommunbidrag efter riktade nivåpåverkande beslut</b>		<b>169 139</b>	<b>170 742</b>	<b>172 444</b>
<b>Tidsbegränsade satsningar</b>		<b>5 000</b>	<b>3 000</b>	<b>0</b>
<i>Ökad närvaro i Gränby, Stenhagen och Sävja 2020-2022</i>	AMN	5 000	3 000	0
<b>Summa kommunbidrag särskilt riktade insatser</b>		<b>174 139</b>	<b>173 742</b>	<b>172 444</b>

Affärsverksamhet				
Belopp i tusental kronor	Nämnd	Budget 2021	Plan 2022	Plan 2023
<b>Basbudget (fg års kommunbidrag efter riktade nivåpåverkande beslut)</b>		<b>2 220</b>	<b>2 192</b>	<b>2 191</b>
Demografiuppräknig		0	0	0
Prisuppräknig		40	44	46
Effektivisering		-68	-45	-22
<b>Kommunbidrag justerat för demografi, pris och effektivitet</b>		<b>2 192</b>	<b>2 191</b>	<b>2 215</b>
<b>Riktade nivåpåverkande beslut</b>		<b>0</b>	<b>0</b>	<b>0</b>
<b>Kommunbidrag efter riktade nivåpåverkande beslut</b>		<b>2 192</b>	<b>2 191</b>	<b>2 215</b>
<b>Tidsbegränsade satsningar</b>		<b>0</b>	<b>0</b>	<b>0</b>
<b>Summa kommunbidrag affärsverksamhet</b>		<b>2 192</b>	<b>2 191</b>	<b>2 215</b>

Kommunledning och gemensam verksamhet				
Belopp i tusental kronor	Nämnd	Budget 2021	Plan 2022	Plan 2023
<b>Basbudget (fg års kommunbidrag efter riktade nivåpåverkande beslut)</b>		<b>183 847</b>	<b>173 919</b>	<b>173 010</b>
Demografiuppräknig		0	0	0
Prisuppräknig		3 352	3 527	3 618
Effektivisering		-4 680	-4 436	-4 416
<b>Kommunbidrag justerat för demografi, pris och effektivitet</b>		<b>182 519</b>	<b>173 010</b>	<b>172 212</b>
<b>Riktade nivåpåverkande beslut</b>		<b>-8 600</b>	<b>0</b>	<b>0</b>
<i>Hyra aula Brantingskola</i>	KS-KLK	1 400	0	0
<i>Ändra heltid som norm till heltid som möjligt</i>	<i>Nytt belopp -10000</i>	KS-KLK	-10 000	0
<b>Kommunbidrag efter riktade nivåpåverkande beslut</b>		<b>173 919</b>	<b>173 010</b>	<b>172 212</b>
<b>Tidsbegränsade satsningar</b>		<b>-41 500</b>	<b>6 000</b>	<b>0</b>
<i>Effektivisera kommunadministrationen inkl. kommunikationsstaben</i>	<i>Nytt belopp -50000</i>	KS-KLK	-50 000	0
<i>Implementering av gemensamma e-plattformar</i>	KS-KLK	2 000	0	0
<i>Modern arbetsplats, digitala arbetssätt</i>	KS-KLK	500	0	0
<i>Årligt 3 år 2020-2022 för insatser lokal försörjningsplanering</i>	KS-KLK	6 000	6 000	0
<b>Summa kommunbidrag kommunledning och gemensam verksamhet</b>		<b>132 419</b>	<b>179 010</b>	<b>172 212</b>

Alla verksamheter totalt				
Belopp i tusental kronor	Nämnd	Budget 2021	Plan 2022	Plan 2023
<b>Basbudget (fg års kommunbidrag efter riktade nivåpåverkande beslut)</b>		<b>12 550 344</b>	<b>12 656 342</b>	<b>12 979 787</b>
Demografiuppräknning		151 128	166 108	172 415
Prisuppräknning		227 970	252 097	270 629
Effektivisering		-274 319	-170 669	-173 091
<b>Kommunbidrag justerat för demografi, pris och effektivitet</b>		<b>12 655 123</b>	<b>12 903 878</b>	<b>13 249 740</b>
Riktade nivåpåverkande beslut		1 219	75 909	33 325
<b>Kommunbidrag efter riktade nivåpåverkande beslut</b>		<b>12 656 342</b>	<b>12 979 787</b>	<b>13 283 065</b>
Tidsbegränsade satsningar		126 530	184 205	118 085
<b>Summa kommunbidrag alla verksamheter totalt</b>		<b>12 782 872</b>	<b>13 163 992</b>	<b>13 401 150</b>

Riktade beslut totalt (nivåpåverkande och tidsbegränsade satsningar )				
Belopp i tusental kronor	Nämnd	Budget 2021	Plan 2022	Plan 2023
Politisk verksamhet		-5 398	5 900	0
Infrastruktur mm		102 880	73 625	21 300
Kultur- och fritidsverksamhet		-1 600	4 665	3 325
Pedagogisk verksamhet		-60 005	-6 895	11 105
Vård och omsorgsverksamhet		146 948	173 800	115 680
Affärsverksamhet		0	0	0
Särskilt riktade insatser		-4 976	3 019	0
Kommunledning och gemensam verksamhet		-50 100	6 000	0
<b>Summa kommunbidrag per verksamhet</b>		<b>127 749</b>	<b>260 114</b>	<b>151 410</b>

Kommunstyrelsen

Datum:  
2020-10-20Diarienummer:  
KSN-2019-03310Handläggare:  
Maria Ahrgren

## Mål och budget 2021–2023 samt fastställande av skattesats för 2021

### Förslag till beslut

Kommunstyrelsen föreslår kommunfullmäktige att besluta

1. att fastställa finansiella mål för planperioden i enlighet med föredragningen,
2. att fastställa utdebiteringen av kommunal inkomstskatt för år 2021 till 21:14 kronor per skattekrona,
3. att fastställa resultaträkning för 2021 samt för resterande planperiod enligt handlingens bilaga 1,
4. att anta inriktningsmål och uppdrag enligt handlingens kapitel Mål och uppdrag för nämnder och bolagsstyrelser,
5. att anta ägardirektiv, resultatkrav och investeringsnivåer för Uppsala Stadshus AB och dotterbolagen i stadshuskoncernen enligt handlingens kapitel Ägardirektiv, resultatkrav och investeringsnivåer för Uppsala Stadshus AB och dotterbolagen i Stadshuskoncernen,
6. att fastställa internräntan för 2021 till 1,25 procent,
7. att fastställa kommunbidrag per nämnd och verksamhetsområde för 2021 samt för resterande planperiod enligt handlingens bilaga 3,
8. att fastställa budget och flerårsplan för de gemensamma nämnderna räddningsnämnd respektive överförmyndarnämnd enligt handlingens bilaga 4 och bilaga 5,
9. att anta investeringsbudget för 2021 samt för resterande planperiod enligt handlingens bilaga 10,
10. att anta indikatorer och nyckeltal för kommunens verksamhetsområden enligt handlingens bilaga 12,
11. att fastställa uppföljningsplan enligt handlingens bilaga 13,
12. att fastställa gatu- och samhällsmiljönämndens taxor och avgifter enligt bilaga 2,
13. att fastställa idrotts- och fritidsnämndens taxor och avgifter enligt bilaga 2,
14. att fastställa kommunstyrelsens taxor och avgifter enligt bilaga 2,
15. att fastställa kulturnämndens taxor och avgifter enligt bilaga 2,

16. att fastställa miljö- och hälsoskyddsnämndens taxor och avgifter enligt bilaga 2,
17. att fastställa plan- och byggnadsnämndens taxor och avgifter enligt bilaga 2,
18. att fastställa räddningsnämndens taxor och avgifter enligt bilaga 2,
19. att fastställa socialnämndens taxor och avgifter enligt bilaga 2,
20. att fastställa utbildningsnämndens taxor och avgifter enligt bilaga 2,
21. att fastställa äldrenämndens och omsorgsnämndens taxor och avgifter enligt bilaga 2,
22. att fastställa överförmyndarnämndens taxor och avgifter enligt bilaga 2,
23. att fastställa Bostadsförmedlingens taxor och avgifter enligt bilaga 2 samt att dessa börjar gälla 15 december 2019, samt
24. att fastställa Uppsala Vatten och Avfall AB:s taxor och avgifter enligt bilaga 2.

Kommunfullmäktiges presidium föreslår kommunfullmäktige att besluta

1. att under kommunstyrelsen för år 2021 budgetera 7 051 tusen kronor till kommunrevisionen.

Kommunstyrelsen föreslås för egen del besluta

1. att fastställa kommunstyrelsens avgifter enligt bilaga 2,
2. att uppdra till samtliga nämnder att utarbeta en verksamhetsplan och budget för 2021–2023, med utgångspunkt i de inriktningsmål, uppdrag och indikatorer som finns angivna i Mål och budget 2021, med plan för 2022–2023, och senast den 31 december 2020 åiterrapportera verksamhetsplanen till kommunstyrelsen, samt
3. att uppdra till berörda nämnder att senast i samband med beslut om verksamhetsplan för 2021–2023, fastställa ersättningsnivåer att gälla för 2021.

## Ärendet

### Beredning

I den gemensamma beredningen av Mål och budget 2021 med plan för 2022–2023 har samtliga nämnder och bolagsstyrelser kvalitetssäkrat innehållet i handlingen inom ramen för av kommunstyrelsen beslutat planeringsdirektiv för 2020 års mål- och budgetprocess.

### Föredragning

Den ekonomiska ramen för 2021–2023 bygger på beslutad ram för verksamhetsåret 2020 enligt Mål och budget 2020–2022 efter att de ettåriga satsningarna har räknats bort. Inför Mål och budget 2021–2023 har dock resursfördelningen genomgått en förändring som innebär att demografiuppräkningsramen framöver är begränsad till att gälla enbart de pedagogiska verksamheterna och äldreomsorgen. Demografiuppräkningsramen till övriga verksamheter ersätts med politiska prioriteringar samt riktade satsningar som tar sin utgångspunkt i respektive nämnds behovsanalys. För 2021 uppgår demografiuppräkningsramen sammanlagt till 2,9 procent för de pedagogiska verksamheterna



och 1,0 procent för äldreomsorgen. Samtliga nämnder fortsätter att få enhetlig prisuppräkningskrav enligt SKR:s prisindex för kommunal verksamhet (PKV) från 24 augusti 2020. Prisuppräkningskravet uppgår till 1,82 procent för 2021 samt 2,03 och 2,09 procent för 2022 respektive 2023.

Efter demografi- och prisuppräkningskraven har ramen justerats ned med ett effektiviseringskrav om 1,9 procent i genomsnitt för 2021, vilket fördelar sig på 1,0 procent för omsorgsnämnden, 1,5 procent för räddningsnämnden samt 1,8 procent för utbildningsnämnden och äldreomsorgsnämnden. För kommunstyrelsen och överförmyndarnämnden är effektiviseringskravet 3 procent. För övriga nämnder uppgår effektiviseringskravet till 2,5 procent. För att kunna möta framtidens utmaningar, inte minst de demografiska, behövs en ekonomisk hållbarhet. Den ekonomiska planeringen för planperioden har därför fokus på ekonomisk styrning i syfte att stärka Uppsala kommuns finansiella ställning både på lång och kort sikt. Detta har åstadkommit dels genom en omfördelning av resurser i enlighet med behovsförändringen, dels genom en anpassning av kostnaderna till Uppsalas strukturella förutsättningar.

Kommunens resultat budgeteras landa på 290 miljoner kronor för 2021 vilket är 2,2 procent av skatter, generella statsbidrag och utjämning. Resultatet för planperioden 2022–2023 styr mot 3,0 procent av skatter, generella statsbidrag och utjämning.

Inom ramen för infrastruktur, säkerhet och skydd görs en bred satsning på trygghetskapande åtgärder som trygghetsinsatser i Gränby, Sävja och Stenhagen och förstärkning av kommunala ordningsvakter. Särskilt riktade insatser görs för att öka tempot i klimatomställningen gällande bland annat klimatpositiv energiförsörjning och klimatkrav vid upphandling samt för seniorkort i kollektivtrafiken.

Den samlade ramen till de pedagogiska verksamheterna utökas med 132 miljoner kronor motsvarande 2,4 procent där den huvudsakliga orsaken är en effekt av ökat antal barn och elever. Särskilda satsningar görs för att bryta kriminellt beteende i mellanstadiet, närvarokoordinatorer samt för att öka andel barn 3–5 år i förskola, framförallt i utsatta områden.

Ramen till verksamheterna inom vård och omsorg har utökats med 184 miljoner kronor, motsvarande 3,7 procent. Ett permanent statligt bidrag för stärkt äldreomsorg om cirka 75 miljoner kronor tillfaller också verksamheten. Det satsas resurser för ökade volymer inom barn- och ungdomsvård och även ökande volymer för LSS-insatser. Riktade förebyggande och trygghetskapande åtgärder inom bland annat avhoppningsverksamhet kopplat till projektet ”Sluta skjut”, socialarbetare i skolan och riktade insatser mot droger och kriminalitet görs.

Uppsala kommuns finansiella mål styr mot stärkt balansräkning och hållbar ekonomisk tillväxt. Det årliga resultatet ska vara minst två procent av kommunens skatter och kommunalekonomisk utjämning. För att nå resultatmålet är det viktigt att följa upp nettokostnadsutvecklingen<sup>1</sup>. Under flera år har Uppsala kommun arbetat

---

<sup>1</sup> Nettokostnad är verksamhetens kostnad som ska finansieras med egna medel, dvs. skatter, generella statsbidrag och utjämning

med att anpassa nettokostnadsnivån till referenskostnaden, nettokostnad som betingas av kommunens strukturella behov<sup>2</sup>. Det arbetet har gett resultat.

Mot bakgrund av att behoven utifrån den demografiska utvecklingen förväntas överstiga framtida utveckling av skatteunderlaget är det angeläget att fortsätta ha fokus på nettokostnadsutvecklingen. Nettokostnadsutvecklingen följs därför som en indikator för kommunens samlade ekonomi.

Soliditet är ett mått på en organisations långsiktiga betalningsförmåga och desto högre soliditet desto högre självfinansiering av investeringar. Soliditet är ett mått som kreditgivare bland annat tittar på och som påverkar möjligheten att erhålla förmånliga lånevillkor. Målet har under planperioden varit att stärka soliditeten, inom ett intervall om 17–19 procent. Effekterna av arbetet med genomlysning och ändrad redovisning av exploateringsverksamheten och andra redovisningstekniska transaktioner medförde att målet med en soliditet på 19 procent uppnåddes 2019. Ambitionsnivån är att fortsätta stärka soliditeten. Målet är därför att under perioden 2021–2023 nå en soliditet för kommunkoncernen, inklusive pensionsåtagande, inom ett intervall om 19–21 procent.

En stor del av kommunkoncernens investeringar lånefinansieras. Det är därför viktigt att ha kontroll på låneskuldens nivå och utveckling. Med en hög låneskuld utsätter sig kommunen för en högre risk om räntorna höjs. En ökad låneskuld medför också att kapitalkostnaderna ökar och tar en allt större del av det ekonomiska utrymmet. För planperioden och även den tidsperiod som följer efter år 2023 finns det behov av stora och angelägna investeringar för att nå Uppsalas långsiktiga mål om tillväxt, fler bostäder och fler arbetstillfällen. Dessa investeringar behöver komma till stånd utan att de driver höga kapitalkostnader och tränger undan finansieringen av annan kommunal verksamhet. För det krävs ytterligare samordning och effektivare investeringsprocess kombinerat med innovativa lösningar, i syfte att minimera både investeringsnivåerna och låneskuldens utveckling. Planerade avyttringar av delar av kommunens fastighetsbestånd kommer också få effekt på låneskuldens utveckling. Då avyttringarna kommer ske under en längre period behöver målet för låneskulden vara mer långsiktigt och ses över hela planperioden. Målet är därför att kommunkoncernens låneskuld per invånare över tid inte ska öka mer än fem procent årligen.

Sveriges kommuner och regioner (SKR) räknar med en konjunkturåterhämtning hösten 2020 och en högre ökning i lönesumman 2021 jämfört med 2020.

Skatteunderlagstillväxten dämpas dock av att indexeringen av pensionsinkomsterna är lägre än 2020 och att de beskattningsbara sociala ersättningarna minskar när åtgärderna mot pandemin upphör vid inledningen av 2021. I sitt scenario för 2022–2023 utgår SKR från en kraftig konjunkturåterhämtning med en stark sysselsättningstillväxt, tilltagande löneökningar och ett skatteunderlag som växer i historiskt genomsnittlig takt.

Osäkerheten kring smittspridningen och svårigheten att bedöma konsekvenserna av de statliga åtgärderna innebär en ekonomisk osäkerhet. Prognoserna för samhällsekonomin och skatteunderlagets utveckling kan därför komma att revideras åtskilliga gånger. Eventuella revideringar av skatteunderlagets utveckling under 2021 kommer att påverka skatteintäkterna både 2021 och 2022.

---

<sup>2</sup> Referenskostnaden beräknas under samma premisser som standardkostnaden men med de faktiska nettokostnaderna för riket och kommunens strukturella förutsättningar för det aktuella kostnadsåret. Standardkostnad är en statistisk beräknad förväntad nettokostnad som ligger till grund för den kommunala kostnadsutjämnningen

Riksdagen har under 2020 beslutat om kraftiga förstärkningar av det generella statsbidraget för att motverka bortfallet av skatteintäkter samt en rad riktade satsningar för att mildra de ekonomiska konsekvenserna av pandemin. Utöver 26 miljarder kronor som tillkom i ett flertal vårandringsbudgetar för 2020 föreslår regeringen i budgetpropositionen för 2021 ett tillfälligt tillskott till kommuner och regioner på 10 miljarder kronor för 2021 som minskas till 5 miljarder 2022. Därtill föreslås ett permanent tillskott på 4 miljarder kronor per år till äldreomsorgen samt satsningar i riktade bidrag till olika verksamheter, bland annat ett kompetenslyft till äldreomsorgen på sammanlagt 3,4 miljarder kronor för 2021.

Det ankommer på Kommunfullmäktige att varje år fastställa taxor och avgifter. Det gäller både kommunens nämnder och bolagsstyrelser. Flera taxor och avgifter är kopplade till olika former av indexuppräkningsindex som Arbetskostnadsindex (AKI) och Konsumentprisindex (PKI). I bilaga 2 redovisas föreslagna taxor och avgifter från 1 januari 2021.

### **Ekonomiska konsekvenser**

De största riskerna i den ekonomiska ramen för 2021–2023 är osäkerheten kring smittspridningen av covid-19 och svårigheten att bedöma konsekvenserna av de statliga åtgärderna och därtill utvecklingen av statsbidragen. Prognoserna för samhällsekonomin och skatteunderlagets utveckling kan därför komma att revideras åtskilliga gånger. Eventuella revideringar av skatteunderlagets utveckling under 2021 kommer att påverka skatteintäkterna både 2021 och 2022.

Det liggande förslaget till budget följer av kommunfullmäktige fastställt resultatkrav om en resultatmarginal på minst två procent.

### **Beslutsunderlag**

1. Tjänsteskrivelse daterad 19 oktober 2020
2. Bilaga 1, Mål och budget 2021 med plan för 2022–2023
3. Bilaga 2, Taxor och avgifter 2021

Kommunstyrelsen

Joachim Danielsson  
Stadsdirektör

# Mål och budget 2021

med plan för 2022–2023

Översiktsplan

**Mål och budget**

Program

Verksamhetsplaner och affärsplaner

Handlingsplaner och övriga planer

**Innehåll**

Politisk plattform .....	4
Agenda 2030 och FN:s 17 globala hållbarhetsmål - från globalt till lokalt med inriktningsmål och uppdrag för nämnder och bolagsstyrelser .....	6
<b>Inriktningsmål 1 - Uppsala kommun ska ha en jämställd och hållbar ekonomi</b> .....	7
<b>Inriktningsmål 2 - Uppsala ska vara tryggt och attraktivt att leva, verka och vistas i</b> .....	10
<b>Inriktningsmål 3 - Uppsalas stad och landsbygd ska växa genom ett hållbart samhällsbyggande</b> .	15
<b>Inriktningsmål 4 - Uppsala ska vara jämlikt och inkluderande med goda förutsättningar för folkhälsa och livskvalitet</b> .....	21
<b>Inriktningsmål 5 - Uppsalas invånare ska ha bostad och arbete</b> .....	25
<b>Inriktningsmål 6 - Uppsalas alla barn och elever ska klara sin utbildning, nå sin gymnasieexamen och utmanas i sitt lärande</b> .....	28
<b>Inriktningsmål 7 - Uppsala ska vara en äldrevänlig kommun och invånare med funktionsnedsättning ska uppleva trygghet, frihet och tillgänglighet</b> .....	32
<b>Inriktningsmål 8 - I Uppsala ska ingen lämnas utanför och invånare, organisationer och näringsliv ska vara delaktiga i att utforma samhället</b> .....	35
Omvärld och förutsättningar .....	41
Fyra viktiga slutsatser från omvärldsanalys 2020 .....	41
Värderingsförändringar .....	42
Demografisk förändring .....	44
Teknikutveckling .....	47
Globalisering .....	48
Klimatförändring .....	48
Ekonomiska förutsättningar .....	49
Den globala ekonomin .....	49
Den svenska ekonomin .....	50
Uppsala kommuns ekonomi .....	52
Uppsalas ekonomiska ramar 2021–2023 .....	53
Finansiella mål .....	55
Investeringar .....	56
<b>Så här styrs Uppsala kommun</b> .....	61
<b>Nämnder</b> .....	65
Arbetsmarknadsnämnden .....	65
Gatu- och samhällsmiljönämnden .....	67
Idrott- och fritidsnämnden .....	69
Kommunstyrelsen .....	71
Kulturnämnden .....	75
Miljö- och hälsoskyddsnämnden .....	77
Namngivningsnämnden .....	78
Omsorgsnämnden .....	79
Plan- och byggnadsnämnden .....	81
Räddningsnämnden .....	83
Socialnämnden .....	85
Utbildningsnämnden .....	87
Valnämnden .....	89
Äldrenämnden .....	90

Överförmyndarnämnden .....	92
<b>Ägardirektiv, resultatkrav och investeringsnivåer för Uppsala Stadshus AB och dotterbolagen i Stadshuskoncernen</b> .....	<b>93</b>
Ägardirektiv för samtliga bolag.....	94
Uppsala Stadshus AB .....	96
Uppsala Stadshus Holding AB .....	97
AB Uppsala Kommuns Industrihus .....	98
Destination Uppsala AB .....	99
Fyrishov AB.....	100
Uppsalahem AB .....	101
Uppsala bostadsförmedling AB .....	103
Uppsala Kommuns Fastighets AB .....	104
Uppsala kommun Förvaltningsfastigheter AB.....	105
Uppsala kommun Skolfastigheter AB .....	106
Uppsala kommun Sport-och rekreationsfastigheter AB .....	107
Uppsala Konsert och Kongress AB .....	108
Uppsala Parkerings AB.....	109
Uppsala stadsteater AB .....	110
Uppsala Vatten och Avfall AB .....	111
<b>Kontroll och uppföljning av kommunalt finansierad verksamhet</b> .....	<b>113</b>
<b>Bilagor</b> .....	<b>121</b>
Bilaga 1 Resultaträkning budget 2021 samt plan för 2022–2023.....	121
Bilaga 2 Finansförvaltningens budget 2021 samt plan 2022–2023 .....	122
Bilaga 3 Kommunbidrag per nämnd och verksamhetsområde .....	123
Bilaga 4 Räddningsnämndens budget 2021 samt plan 2022–2023.....	124
Bilaga 5 Överförmyndarnämndens budget 2021 samt plan 2022–2023 .....	125
Bilaga 6 Kommunbidrag, specifikation pedagogisk verksamhet.....	126
Bilaga 7 Kommunbidrag, specifikation vård- och omsorgsverksamhet.....	127
Bilaga 8 Ekonomiskt beräkningsunderlag 2021–2023 per verksamhet.....	128
Bilaga 9 Ekonomiskt beräkningsunderlag 2021–2023 per nämnd .....	137
Bilaga 10 Investeringar 2021–2023.....	152
Bilaga 11 Kassaflöde stora projekt .....	156
Bilaga 12 Kommunfullmäktiges indikatorer och nationella nyckeltal för Agenda 2030.....	157
Bilaga 13 Uppföljningsplan 2021 .....	175
Bilaga 14 Styrdokument beslutade av kommunfullmäktige eller kommunstyrelsen .....	176

## Politisk plattform

Det senaste året har världen, Sverige och Uppsala ställts inför svåra utmaningar med anledning av coronapandemin. Den yttersta konsekvensen av pandemin är de människoliv vi förlorat. Våra tankar går till alla de som förlorat en anhörig eller vän.

Coronapandemin har också lett till en tuffare ekonomisk situation för många löntagare, företagare, kulturutövare och föreningar. Kommunen har och kommer under pandemins gång att vidta åtgärder för att stötta näringslivet, civilsamhället och kulturlivet.

Även om det senaste året präglats av påfrestningar har Uppsala också visat sig från sin bästa sida. Frivilliga har hjälpt medmänniskor i nöd. Vård- och omsorgspersonal har gjort fantastiska insatser. Vi vill rikta ett stort tack till alla Uppsalabor. Tillsammans har vi visat att Uppsala klarar av att hantera en svår kris med omtanke och solidaritet.

Nu är fokus framåt på att ta Uppsala ur coronakrisen och lösa övriga samhällsproblem. Vi kommer under nästa år att ha ett särskilt fokus på fyra områden: trygghet, jobb och företagande, likvärdig skola och miljö och klimat. Våra mål och prioriteringar är tydliga: Uppsalas gator och torg ska bli tryggare och välfärden ska stärkas. Fler ska komma i arbete och egen försörjning. Fler elever ska lämna grundskolan och gymnasiet med goda kunskaper. Vi ska öka takten i klimatomställningen för att möta klimatkrisen.

### Trygghet

I Uppsala ska trygghet inte vara ett privilegium för några få, utan en rättighet för alla – dag som natt, oavsett var du bor. Vi ska knäcka de kriminella gängerna och bryta segregationen. Vi ska vara hårda mot brotten – men också mot dess orsaker. Vi ska fortsätta att stödja polisens arbete med fler ordningsvakter och övervakningskameror. För att förebygga brottslighet satsar vi på en stärkt socialtjänst, en utbyggd avhopparverksamhet och en meningsfull fritid för barn och unga. Vi fortsätter också arbetet med att förhindra hedersrelaterat våld och förtryck.

I Uppsala ska du också känna dig trygg på ålderns höst. Pandemin har dessvärre visat på brister som finns inom äldreomsorgen. Därför vill vi stärka och utveckla äldreomsorgen med mer utbildad personal och en satsning på yrkessvenska. Vårt mål är vidare att Uppsala ska vara en äldrevänlig kommun. Därför satsar vi bland annat på ett rabatterat seniorekort i kollektivtrafiken. Invånare med funktionsnedsättning ska också uppleva trygghet, frihet och tillgänglighet. Vi vill därför bland annat genom en särskild satsning bygga bort bristen på LSS-bostäder.

### Jobb och företagande

När Uppsala växer och fler arbetar har vi råd att investera i välfärden. Arbete är det som bygger Uppsalas gemensamma välstånd och ger individer ekonomisk frihet och möjlighet att utvecklas. Därför är vårt mål att alla Uppsalabor som kan arbeta också ska arbeta, och att den som arbetar ska kunna leva på sin lön. Som ett led i detta ska vi också uppmuntra nyföretagande, ge företagarna förutsättningarna att växa och locka nya företag till kommunen. Integrationen måste gå snabbare och bli mer jämställd. Vi satsar därför bland annat på att öka genomströmningen i SFI och att etablera ett jobb- och utbildningscenter i Gränby.

### En likvärdig skola

Skolan måste bli mer likvärdig. I Uppsalas skolor ska varje barn oavsett bakgrund ges rätt stöd så att fler kan lämna grundskolan och gymnasieskolan med goda kunskaper. Lärare ska få mer tid för sitt kärnuppdrag och skolorna präglas av studiero, trygghet och fokus på att höja kunskapsresultaten. För att öka tryggheten och höja elevers

närvaro gör vi en särskild satsning på fler socialsekreterare och närvarokoordinatorer i skolan. Vi ska också verka för att förbättra den psykiska hälsan bland barn och unga och att elever med funktionsnedsättningar får det stöd de behöver.

### Miljö och klimat

Vi vet att klimatomställningen inte kan vänta och därför växlar vi upp vårt klimat- och miljöarbete. Växthusgasutsläppen ska minska i den takt som krävs för att ligga i linje med Parisavtalets åtagande. Från 2021 ska minskningen i Uppsala vara 10–14 procent per år. Att minska trafikens utsläpp och säkerställa en fossilfri energiförsörjning är två nyckelfrågor. Utrotningen av växter och djur är ett ökande hot i hela världen, så även i vår kommun. Därför satsar vi på att värna den biologiska mångfalden, genom att utveckla och nyskapa livsmiljöer för växter och djur. Många Uppsalabor har under pandemin njutit av naturen – därför kommer vi också stärka underhållet av friluftsområden.

För oss i Mittensstyret är det även viktigt att fortsätta ha ordning och reda i ekonomin för att säkra framtidens välfärd. Varje skattekrona ska användas på ett ansvarsfullt sätt och skatteuttaget ska inte vara högre än nödvändigt. Samtidigt prioriterar vi mer resurser till skolan framför en skattesänkning. Därför föreslår vi att nuvarande skattenivå bibehålls.

Våra partier delar övertygelsen om alla människors lika värde och de demokratiska principerna. Vi eftersträvar ett socialt, ekonomiskt och ekologiskt hållbart Uppsala. Vårt samarbete grundar sig i viljan att ta ansvar för vår kommun och sätta Uppsalas bästa först. Vi strävar efter breda överenskommelser åt både höger och vänster och kommer att söka stor uppslutning bakom den politik vi går fram med.

Erik Pelling (S)

Mohamad Hassan (L)

Rickard Malmström (MP)





## Agenda 2030 och FN:s 17 globala hållbarhetsmål - från globalt till lokalt med inriktningsmål och uppdrag för nämnder och bolagsstyrelser

En hållbar utveckling tillfredsställer dagens behov utan att äventyra kommande generationers möjligheter att tillfredsställa sina behov. Det innebär att social välfärd, ekonomisk tillväxt och ekologisk balans eftersträvas för både dagens och morgondagens invånare. Ett hållbart samhälle behåller och attraherar såväl talanger som investeringar.

Kommunens roll i ett regionalt sammanhang handlar om att stärka kontakter med omkringliggande kommuner och Region Uppsala och att hitta smarta och effektiva lösningar för gemensamma uppgifter. FN:s 17 globala hållbarhetsmål och Agenda 2030 lägger fast kursen för Uppsalas arbete för att uppnå en smart och hållbar tillväxt för alla. I den regionala utvecklingsstrategin har målen i Europa 2020-strategin omsatts till regional nivå för Uppsala län. Genom internationellt erfarenhetsutbyte ska Uppsala fånga upp nya idéer kring storstäders utveckling och tillsammans med andra europeiska städer påverka agendan i EU.

FN:s agenda för hållbar utveckling balanserar de tre dimensionerna, den ekonomiska, den sociala och den ekologiska hållbarheten. Uppsala kommun arbetar med mål- och resultatstyrning. Det betyder att politiker styr utifrån de mål de sätter upp och de resultat som kommunens verksamheter ska uppnå.

Målen i Agenda 2030 är integrerade i kommunfullmäktiges nio inriktningsmål som styr den kommunala verksamheten och strävar mot att skapa en gemensam riktning och förändring i hela den kommunala verksamheten. De sätter fokus på ett gott liv i ett hållbart samhälle och en modern kommun. Genom att planera, följa upp och jämföra våra resultat med andra kommuner identifierar vi framgångar och utvecklingsområden för ökad kvalitet på service och tjänster till invånare och företag.

### *Kommunfullmäktiges nio inriktningsmål*

Varje inriktningsmål inleds med en text som beskriver den övergripande politiska ambitionen med inriktningsmålet. Under vissa inriktningsmål finns en rubrik ”I fokus 2021–2023” för att förtydliga mittenstyrets prioriterade fokusområden för planperioden utifrån aktuell trend- och omvärldsanalys. De fyra fokusområdena är:

- Jobb och företagande
- Likvärdig skola
- Trygghet
- Fossilfritt 2030

Varje inriktningsmål förstärks med tidsbegränsade uppdrag, som kan vara för alla eller nämnd- och styrelsespecifika. Om inte annat anges gäller uppdragen samtliga nämnder och styrelser. För de gemensamma nämnderna (räddningsnämnden och överförmyndarnämnden) gäller de uppdrag som överenskommit om vid ägarsamråd med de kommuner som ingår.

Därefter följer en text som beskriver kommunens arbete och utmaningar kopplat till inriktningsmålet. För att följa och analysera kommunkoncernens utveckling mot målbilden kopplas kommunövergripande indikatorer till varje inriktningsmål.



## Inriktningsmål 1 - Uppsala kommun ska ha en jämställd och hållbar ekonomi

*Hållbar ekonomisk utveckling är en av förutsättningarna för välfärd och behövs för att säkra människors jobb, försörjning och sociala trygghet. En hållbar ekonomi innebär att kostnaderna inte överstiger intäkterna och att kostnaderna inte överförs på kommande generationer. Varje skattekrona ska användas på ett ansvarsfullt och effektivt sätt och skatteuttaget inte vara högre än nödvändigt.*

*Samtidigt måste det finnas utrymme för både kvalitetsförbättringar och nödvändiga investeringar i den växande kommunen. Kommunens medel ska fortsätta att investeras på ett sätt som gör att de bidrar till en hållbar utveckling. Kommunens upphandling ska bidra till ekonomisk, social och ekologisk hållbarhet. Kommunens resurser ska fördelas jämställt.*

### **I fokus 2021–2023 – Jobb och företagande**

*Ekonomisk hållbarhet skapas genom ett starkt näringsliv och en växande arbetsmarknad i hela kommunen. En stärkt lokal ekonomi och en expansiv jobbtillväxt inom stad och landsbygder är avgörande för att genom stabila skatteintäkter säkra invånarnas välfärd och sociala trygghet.*

*Alla som kan jobba ska jobba. För att klara välfärdsutmaningarna och öka skatteintäkterna behöver sysselsättningsgraden öka. En lyckad integration leder till att fler arbetar.*

### **Uppdrag**

- 1. Genomföra en årlig kartläggning av hur nämndernas och bolagsstyrelsernas resurser kommer män och kvinnor tillgodo i syfte att omfördela resurser för att främja jämställdhet och likvärdighet.**

Kommunen ska motverka orättvis fördelning av makt och resurser mellan kvinnor och män, flickor och pojkar. Kommunens uppföljning ska synliggöra skillnader mellan kön där det är relevant (gender budgeting). Kvinnor och män, flickor och pojkar har lika rättigheter och ska ges lika villkor och möjligheter att själva forma sina liv och bidra till samhällets utveckling. Kommunen ska vara en drivande aktör i jämställdhetsarbetet och främja jämställdhet såväl inom organisationen som i samhället i stort.

- 2. Förenkla företagets vardag genom att utveckla en nytänkande, effektiv och rättssäker företagservice med hög kvalitet.**

Uppsala är en kommun där nya och befintliga företag ges förutsättningar att starta och växa. För att stimulera jobbtillväxt behöver det skapas bättre förutsättningar för fler företag att starta, etablera sig och växa i kommunen. Företag och företagare ska bemötas av effektivitet och bra service med hög tillgänglighet, god förståelse och effektivare handläggning. Kommunens anseende som affärspartner och som aktiv och framåtblickande samverkanspartner ska öka.

Genom ordning och reda i den kommunala ekonomin skapas förutsättningar för en stad som vill växa och attrahera invånare, företag och medarbetare. Den kommunala ekonomin ska utgå från en realistisk budget samt hållbara finansieringslösningar med balanserade investeringsnivåer.

En viktig princip för den kommunala ekonomin är att varje generation ska bekosta sin egen välfärd. Det innebär bland annat att följa verksamhetens nettokostnader i relation till förändring i skatteintäkter och generella statsbidrag.

God ekonomisk hushållning kräver en ansvarsfull resursanvändning, ett förhållningssätt som ska genomsyra kommunens verksamhet. Ansvarsfull resursanvändning innebär bland annat att kontinuerligt ta tillvara möjligheterna till både effektiviseringar och omprioriteringar. Ekonomisk hållbarhet förutsätter också ett framtidsperspektiv som skapar utrymme för investeringar.

#### Hållbar upphandling

Uppsala kommunkoncern ska använda upphandling som ett strategiskt verktyg för att utveckla en socialt, ekologiskt och ekonomiskt hållbar kommun. Det avspeglas bland annat i att sociala krav och miljökrav ställs i alla upphandlingar så som att till exempel att andelen ekologisk mat i kommunens upphandlade verksamheter ska öka under mandatperioden och andelen ekologisk mat i kommunens upphandlade verksamheter ska motsvara den nivå som nås i kommunens egna verksamheter. Uppsala kommun är diplomerad som en Fair Trade City. Det innebär att kommunen har en hög ambition och stort engagemang för att tillsammans med övriga aktörer öka andelen rättvis handel och etisk konsumtion.

Genom en stärkt dialog med näringslivet i kommunens upphandlingsråd utvecklas kommunens upphandlingsverksamhet ytterligare.

## Indikatorer

Uppsala kommun ska ha en jämställd och hållbar ekonomi				
Indikator	Nuvärde	Jämförvärde	Målsättning	Trend
Finansiella mål				
Ekonomiskt resultat som andel av skatter och kommunalekonomisk utjämning	5,3%	3,8%	≥ 2,0%	~
Förändringen av skatt och kommunalekonomisk utjämning	7,6%	5,8%	-	~
Soliditet kommunkoncern, inklusive pensionsåtaganden	21	19	19–21	↗
Låneskuld per invånare	76	77	Öka <5% årligen	↗
Bruttoregionalprodukt, tusen kronor per invånare (BRP per capita)	522	486	Öka	↗
Kvinnors och mäns inkomster				
Kvinnors andel av mäns medianinkomst	83	80	Öka	↗
Föräldrapenningdagar som tas ut av män, andel av antal dagar	33	30	50	↗
Tillfälliga föräldrapenningdagar (VAB) som tas ut av män, andel av antal dagar	40	39	50	~
Kommun och företag				
Företagsklimat enl. Svenskt Näringsliv, ranking	212	179	Högre ranking	↘
Företagsklimat enl. Svenskt Näringslivs enkät, ranking	233	196	Högre ranking	~
Företagarnas uppfattning om kommunens service (NKI)	72	74	Öka	↗

#### Källor:

- 1.1. Egen uppföljning. Nuvärde avser helårprognos per augusti 2020. Jämförvärde: helår 2019 förutom 1.1.c. Kolada (N03034) för helår. Nuvärde avser helårprognos per augusti 2020. Jämförvärde: genomsnitt R9-kommuner per helår 2019.
- 1.2. SCB. Nuvärde avser 2017. Jämförvärde: genomsnitt R9-kommuner. Uppdateras en gång per år (december).
- 1.3a. Beräkning utifrån Kolada (N00905). Nuvärde avser 2018. Jämförvärde: genomsnitt R9-kommuner 2018. Uppdateras en gång per år (februari).
- 1.3b. Kolada (N00943). Nuvärde avser 2019. Jämförvärde: genomsnitt R9-kommuner 2019. Uppdateras en gång per år (januari).
- 1.3c. Kolada (N00945). Nuvärde avser 2019. Jämförvärde: genomsnitt R9-kommuner 2019. Uppdateras en gång per år (april).
- 1.4a. Kolada (U40402). Nuvärde avser 2020. Jämförvärde: genomsnitt R9-kommuner 2020. Uppdateras en gång per år (oktober).
- 1.4b. Kolada (U40401). Nuvärde avser 2020. Jämförvärde: genomsnitt R9-kommuner 2020. Uppdateras en gång per år (oktober).
- 1.4c. Kolada (U07451). Nuvärde avser 2019. Jämförvärde: genomsnitt R9-kommuner 2019. Uppdateras en gång per år (april).

## **Styrdokument**

Attestreglemente (KF 2016)  
Bolagsordningar (KF 2014)  
Borgensprinciper (KF 2014)  
Finanspolicy (KF 2018)  
Finansiella riktlinjer för Uppsala kommunkoncern (KS 2019)  
Försäkringspolicy med tillhörande riktlinjer (KF 2015)  
Placeringsreglemente för förvaldade donationsstiftelser (KF 2016)  
Policy och riktlinjer för representation och gåvor (KF 2019)  
Riktlinje för kommunalt finansierad verksamhet (KF 2020)  
Riktlinjer för bidrag till skadeförebyggande arbete med medel från Svenska Kommun Försäkring AB (KS 2016)

Reglemente för intern kontroll inom Uppsala kommun och dess helägda bolag (KF 2007)  
Riktlinjer för bolagsstyrning inom Uppsala kommun (KF 2019)  
Riktlinjer för elhandel i Uppsala kommun (KS 2019)  
Riktlinjer för nämnder och bolagsstyrelsers verksamhetsplanering och uppföljning samt interna kontroll (KS 2016)  
Riktlinjer för riskhantering (KS 2016)  
Riktlinjer för sociala investeringar (KS 2016)  
Ågarpolicy i Uppsala kommun (KF 2019)  
Policy för upphandling och inköp (KF 2018)  
Riktlinje för tillämpning av medborgarbudget (KS 2018)  
Riktlinjer för representation och representationsbidrag från Kommunfullmäktiges presidium (KF 2009)  
Revisionsreglemente (KF 2019)



## Inriktningsmål 2 - Uppsala ska vara tryggt och attraktivt att leva, verka och vistas i

*Uppsala ska upplevas som en trygg kommun att verka och leva i. Människors säkerhet och upplevda trygghet och säkerhet handlar både om den faktiska utsattheten för brott och ytterst om den enskildes tillit till samhälle och medmänniskor, sociala förankring och delaktighet. Kommunen ska ha en god krisberedskap för att kunna hantera olika sorters samhällsstörningar.*

*Invånare och besökare ges möjlighet till meningsfull fritid och rekreation. Kulturell infrastruktur och det offentliga rummet bidrar till en nära, trygg och inspirerande miljö. Företag väljer Uppsala som ett attraktivt alternativ för nyetableringar och företagande. Samarbeten med Uppsalas universitet gör Uppsala till en stark kunskapsstad.*

### **I fokus 2021–2023 – Trygghet**

*I Uppsala är säkerhet och trygghet inte ett privilegium för några få utan en rättighet för alla. Medborgare ska kunna lita på att få det stöd de behöver av samhället. Tryggheten ska öka och Uppsala ska inte ha någon utsatt stadsdel. Ett starkt områdesarbete förebygger och förhindrar social oro. Insatser för att bekämpa kriminaliteten kombineras med förebyggande åtgärder som ger resultat. Kommunen ska fortsätta utveckla samarbetet med polisen för ökad trygghet.*

### Uppdrag

- 3. Vässa kommunens förmåga att förebygga och bekämpa ungdomsbrottslighet och kriminalitet.**

Med gemensamma prioriteringar arbetar kommunen och polisen för nolltolerans mot brott och för ett tryggare Uppsala på både kort och lång sikt. Samarbetet mellan kommunala förvaltningar och bolag, polismyndigheten, brottsförebyggande rådet, övriga myndigheter och civilsamhälle ska fördjupas och effektiviseras för att förebygga, förhindra och bekämpa kriminalitet. Kunskapsbaserat arbetssätt och beprövade metoder som till exempel BRÅs fasmodell och ”Sluta skjut” ska användas i syfte att vända utvecklingen i utsatta områden, förebygga skjutningar och grovt våld. Arbete med den fysiska platsens betydelse, utformning, attraktivitet och trivsel samt ökad närvaro ska komplettera det brottsförebyggande arbetet. Myndighetssamverkan ska öka för att bekämpa den organiserade brottsligheten, de kriminellas ekonomi och bekämpa utnyttjande av välfärdssystemen.

- 4. Utveckla det civila försvaret i syfte att stärka samhällets motståndskraft. (KS och RÄN)**

Det säkerhetspolitiska läget i vårt närområde har över tid försämrats, och förmågan inom totalförsvaret behöver stärkas. Kommunens förmåga att verka under höjd beredskap behöver utvecklas på flera områden. Civilt försvar och arbetet med detta tar sin utgångspunkt i samhällets krisberedskap och syftar till att inför och under höjd beredskap samt under krig värna befolkningen, säkerställa de viktigaste samhällsfunktionerna samt bidra till Försvarsmaktens

förmåga att möta ett väpnat angrepp. Förstärkningen av det civila försvaret är därför nära kopplat till utvecklingen inom krisberedskapen. Planering för att minska sårbarheter, stärka kontinuitetshandling och öka förmågan att hantera samhällsstörningar ska alltså också fortsätta. Kommunens arbete i frågorna ska minimera riskerna för skada på hälsa, miljö och egendom.

**5. Utveckla en långsiktig och samordnad kultur-, idrotts- och fritidsverksamhet i Gottsunda-Valsätra och Gränby-Kvarngärdet tillsammans med föreningar och andra intressenter. (KTN, UBN, IFN och KS)**

Kultur-, idrotts- och fritidsverksamhet stärker demokratin och möjliggör möten, kunskap, upplevelser och integration. En samordnad kultur-, idrotts- och fritidsverksamhet ska utvecklas i Gottsunda- och Gränbyområdet. Befintlig verksamhet ska utvecklas och allaktivitetshus för barn, unga och vuxna ska etableras. Tillgången till aktiviteter för barn och unga i anslutning till skoltid ska öka. Verksamheten ska utgöra en kraft som stärker förutsättningarna att göra unga delaktiga i lokalsamhället och dess utveckling.

*Attraktiv stad och landsbygd*

Uppsala ska präglas av attraktiva natur- och kulturmiljöer. Natur- och kulturresevat samt parker fyller viktiga funktioner för såväl människor som biologisk mångfald. Samhällsbyggandet ska ske med bevarad och helst ökad kvalitet. Befintliga bostadsområden ska renoveras och förtätas varsamt och med respekt för boende och befintliga miljöer. Aktiviteter, funktioner och andra värden ska koncentreras till platser som många människor kan nå. Arkitekturen ska kännetecknas av hög kvalitet och väl genomtänkt förhållningssätt. Offentliga rum ska vara tillgängliga, säkra och trygga. Insatser för att skapa goda villkor för boende och ökat företagande på landsbygden är viktiga. Arbete pågår med att skapa nya samverkansformer mellan offentliga, ideella och privata aktörer kring service på landsbygden inom ramen för en servicepunktssatsning.

*Kunskapsstaden och näringslivet*

Uppsala har en stark ställning som evenemangs- och mötesstad. Potentialen som finns inom besöksnäringen ska omhändertas och utvecklas. Attraktionskraften ska stärkas för att locka boende, besökare, kompetens, investeringar och nya företagsetableringar till Uppsala. Samarbeten med Uppsalas universitet gör Uppsala till en stark kunskapsstad.

*Trygg och säker kommun*

Arbetet för ökad trygghet och säkerhet är till för att skydda människors liv och hälsa, samhällets funktionalitet, miljö, egendom, demokrati, rättssäkerhet och mänskliga fri- och rättigheter samt främja känslan av trygghet hos de som bor, verkar och vistas i Uppsala. Många lokala aktörer har viktiga uppdrag och både kan och vill bidra till ökad trygghet. Fastighetsägare, föreningsliv, näringsliv och olika nätverk som nattvandrare spelar alla en väsentlig roll i att engagera människor, skapa liv och rörelse, ge strukturer till ungdomars tillvaro och verka för integration. Dialoger och delaktighet, för att utbyta information och utvecklingsidéer, ska vara en naturlig del av arbetet. Otrygghet i det offentliga rummet kan innebära att människor aktivt undviker vissa områden eller platser. Denna typ av otrygghet kan leda till ändrade beteenden och riskerar att begränsa människors liv. Den fysiska miljön ska bidra till att förebygga otrygghet, brott samt till säkra skolmiljöer. Policy för trygghet och säkerhet beskriver Uppsala kommuns långsiktiga och systematiska trygghets- och säkerhetsarbete som främjar ett fortsatt hållbart växande Uppsala. Handlingsplanen för trygghet och

säkerhet beskriver vad Uppsala vill uppnå inom området. Handlingsplanerna för Gottsunda-Valsätra samt Gränby-Kvarngärdet samlar planerade åtgärder som stärker områdesarbetet mot ett tryggare Uppsala.

Klimatförändringarna ställer ökade krav på kommunens beredskap för värmeböljor, torka och översvämningar. Det finns även ett behov av beredskap för olyckor och utsläpp till luft och vatten samt larm om smitta som hotar människors hälsa inom kommunen. Kommunens kapacitet att undsätta den drabbade och lindra skador till följd av olyckor ska vara god och likvärdig i hela kommunen. Räddningstjänsten fortsätter att utvecklas genom ökat nationellt och regionalt samarbete. Att stärka den enskildes förmåga att undvika och hantera olyckor tillsammans med tillsynsverksamheten är avgörande för att skapa trygghet.

#### *Kultur, idrott och evenemang*

Genom ett helhetsperspektiv för den fria tiden inom kultur, idrott och fritid ges alla invånare möjligheter till en aktiv och meningsfull fritid i livets alla skeden. Det är en välfärdsfråga och bidrar till social sammanhållning, trygghet, folkhälsa och livskvalitet. Att möjliggöra detta för personer med funktionsnedsättning är särskilt viktigt.

Ett starkt och fritt kulturliv är en förutsättning för ett variationsrikt och levande kulturutbud. Uppsalas unika tillgångar inom områden som rör mänskliga rättigheter, yttrandefrihet och fred tas tillvara. Kommunen har ett bra samspel med civilsamhället som står för betydande insatser inom kultur- och fritidsutbudet. Aktivt kulturarvsarbete och offentlig gestaltning bidrar också till kommunens attraktivitet liksom ett utvecklat och tillgängligt konstmuseum.

Uppsala ska utvecklas som idrotts- och kulturkommun. Det pågår byggnation av arenor för idrott och evenemang, men inom några områden finns fortfarande en återstående brist. Även behovet av lokaler för bibliotek, fritidsklubbar, fritidsgårdar och kulturskola har ökat under senare år. Genom främjande perspektiv och tidiga insatser skapas förutsättningar för socialt hållbar samhällsutveckling. Därför finns frågor som rör kultur, idrott och fritid med i ett tidigt skede av samhällsplaneringen där både stadens och landsbygdens förutsättningar och behov uppmärksammas. Kommunens invånare ska leva med god tillgång till grönska och friluftsliv, kultur och idrott. Barns och ungas möjligheter till skapande verksamhet, genom utbyggnad och utveckling av kulturskolverksamheter, ska fortsätta. Samverkan och effektiv lokalanvändning är ledord i utvecklingsarbetet.

Uppsala kommun arbetar för ett jämlikt och jämställt föreningsliv där alla ska kunna delta. Formerna och villkoren för kommunens stöd och bidrag till föreningsliv och en aktiv fritid ska utformas utifrån ett tydligt samhälls- och folkhälsoperspektiv. Kommunens invånare ska leva med god tillgång till grönska och friluftsliv, kultur och idrott. Samverkan och effektiv lokalanvändning är ledord i utvecklingsarbetet.

## Indikatorer

Uppsala ska vara tryggt och attraktivt att leva, verka och vistas i						
Indikator	Nuvärde			Jämförvärde	Målsättning	Trend
	Totalt	Kvinnor	Män			
Medborgarnas helhetsbedömning av kommunen som en plats att bo och leva på (Nöjd Region-Index)	61	63	59	62	Öka	~
Boende i centralort	61	-	-	66	Minska skillnad	Skillnad varierar över tid
Boende i annan tätort	62	-	-	59		
Boende utanför tätort	58	-	-	61		
Bäst att leva. Tidningen Fokus ranking av 290 kommuner.	57	-	-	26	Öka	-
Upplevd trygghet						
I mycket hög grad trygga utomhus på kväll och natt, andel vuxna	20	13	27	27	Öka	↘
Alltid trygga i sitt bostadsområde på kväll och natt, andel gymnasieungdomar	52	36	67	56	Öka	↘
Alltid trygga i sitt bostadsområde på kväll och natt, andel ungdomar i åk 7	49	37	61	52	Öka	↘
Alltid trygga i sitt bostadsområde på kväll och natt, andel ungdomar i åk 7, åk 9 och gymnasieskolans åk 2 som uppger att de har annan konststillhörighet	50	-	-	50	Öka	-
Upplevda möjligheter till fritidsaktiviteter						
Medborgarnas uppfattning om möjligheterna till fritidsaktiviteter, andel	68	69	66	66	Öka	→
Ungdomars uppfattning om möjligheter att delta i fritidsaktiviteter, andel	86	86	88	85	Öka	→
Ungdomars uppfattning om möjligheter att delta i fritidsaktiviteter, andel av dem som uppger att de har en annan konststillhörighet	67	-	-	61	Öka	↗
Plats i ICCA:s ranking över städer i Sverige där det arrangeras flest konferenser (med bl.a. minst 50 deltagare och en övernattnig)	Plats 3 av svenska städer	-	-	Plats 3 av svenska städer	Minst plats 3 av svenska städer	→
Brott mot kvinnor						
Anmälda brott om grov kvinnofridsbränkning, antal per 100 000 invånare	21	-	-	12	Minska	~
Anmälda misshandelsbrott mot kvinna, inomhus i nära relation med offret, antal per 100 000 invånare	44	-	-	76	Minska	↘
Söktryck till skolor (områden)						Jämnt
Deltagande vid fritidsklubb						Öka

## Källor:

- 2.1. Kolada (U00402), SCB:s medborgarundersökning. Nuvärde avser 2019. Jämförvärde: genomsnitt för deltagande kommuner med över 50 000 invånare. Uppdateras en gång per år (januari).
- 2.1a-c. SCB:s medborgarundersökning. Nuvärde avser 2019. Jämförvärde: Uppsala 2018. Uppdateras en gång per år (januari).
- 2.2. Tidningen Fokus undersökning BästAttLeva. Nuvärde avser 2020. Jämförvärde avser Uppsalas värde för 2019. Uppdateras en gång per år (maj). Tidningen Fokus har ändrat sin ranking 2019 från "Bäst att bo" till "Bäst att leva" med utökad antal faktorer. Då rankingen är ny kan ingen trend göras.
- 2.3a. SCB:s medborgarundersökning. Nuvärde avser 2019. Jämförvärde: Uppsala 2018. Uppdateras en gång per år (januari).
- 2.3b-d. Liv och hälsa ung. Nuvärde avser 2019. Jämförvärde: länet totalt. Uppdateras vartannat år (hösten samma år som undersökningen genomförs). För 2.3d saknas underlag för att bedöma trend.
- 2.4a. Kolada (U09408), SCB:s medborgarundersökning. Nuvärde avser 2019. Jämförvärde: genomsnitt för deltagande kommuner med över 50 000 invånare. Uppdateras en gång per år (januari).
- 2.4b-c. Liv och hälsa ung. Avser ungdomar i årskurs 7 och 9 i grundskolan och årskurs 2 i gymnasieskolan. Nuvärde avser 2019. Jämförvärde: länet totalt. Uppdateras vartannat år (hösten samma år som undersökningen genomförs)
- 2.5. ICCA Statistics Report. Nuvärde avser 2019. Jämförvärde avser Uppsala 2017. Uppdateras i maj.
- 2.6a. Kolada (N07402). Nuvärde avser 2019. Jämförvärde: genomsnittet R9-kommuner 2019. Uppdateras en gång per år (mars).
- 2.6a. Kolada (N07401). Nuvärde avser 2019. Jämförvärde: genomsnittet R9-kommuner 2019. Uppdateras en gång per år (mars).
- 2.7. Egen uppföljning. År under utveckling.
- 2.8. Egen uppföljning. År under utveckling.



### **Styrdokument**

Arkitekturpolicy (KF 2016)  
Avfallsplan för Uppsala kommun 2014-2022 (KF 2019)  
Handlingsprogram för förebyggande verksamhet och räddningstjänst (KF 2019)  
Handlingsplan för trygghet och säkerhet 2018–2022 (KF 2018)  
Handlingsplan mot våldsbejakande extremism (KF 2016)  
Idrott- och fritidspolitiska programmet (KF 2015)  
Program för elitidrott (KF 2020)  
Innerstadsstrategi (KF 2016)  
Kulturpolitiskt program (KF 2020)  
Ledningsplan inför och vid allvarlig störning (KF 2017)  
Policy och riktlinjer för internationellt arbete (KF 2014)  
Policy och riktlinjer för parkering i Uppsala kommun (KF 2014)

Policy för trygghet och säkerhet (KF 2018)  
Renhållningsordning (KF 2014)  
Riktlinjer för arkitektur och gestaltningsfrågor i Uppsala kommun (KS 2016)  
Riktlinjer för sponsring (KS 2012)  
Strategi för besöksnäringen (KF 2014)  
Varumärkesplattform för varumärket Uppsala (KS 2016)  
Åtgärdsprogram mot omgivningsbuller (KF 2015)  
Riktlinjer för sponsring (KS 2012)  
Samverkansöverenskommelse med Polisen 2020-2023 (KS 2019)  
Riktlinjer för Uppsalas stadsmiljö (KS 2013)  
Program för krisberedskap (KF 2019)  
Medborgarlöfte Uppsala resecentrum 2020–2023 (KS 2020)



## Inriktningsmål 3 - Uppsalas stad och landsbygd ska växa genom ett hållbart samhällsbyggande

*Uppsala ska vara världsledande i miljö- och klimatomställningen samt förbättra beredskapen för ett förändrat klimat. Kommunen tar ansvar och motverkar klimatförändringarna genom omställning till fossilfritt 2030 och ett klimatpositivt Uppsala 2050. Det ställer krav på kraftfulla insatser inom bland annat transporter, byggande, energi och livsmedel.*

*När Uppsala växer skapas nya möjligheter för ekonomisk tillväxt och för att minska sociala klyftor samtidigt som ekosystem ska bevaras och stärkas. I Uppsala ska stad och land utvecklas tillsammans. Den hållbara stads- och landsbygdsutvecklingen säkerställer likvärdig tillgång till boende, arbete, kommunikationer, samhällsservice och offentliga platser. Hänsyn ska tas till rekreation, biologisk mångfald och vattenresurser. Fler naturreservat ska bildas och kompensatoriska naturvårdsåtgärder utföras vid markexploatering. Luft- och livskvalitet ska förbättras i stadskärnan med hänsyn till verksamheter och boende i city och deras behov.*

### **I fokus 2021–2023 – Fossilfritt 2030**

*Uppsala har i dag en miljöpåverkan som är flera gånger större än vad som är hållbart ur ett globalt perspektiv. Miljö och klimatomställningen är därför brådskande. Utsläppen av växthusgaser måste fortsätta att minska för att till 2040 vara nära noll. Miljö- och klimatdriven verksamhets- och affärsutveckling genomförs via breda samarbeten, bland annat inom Uppsala klimatprotokoll.*

*Det lokala arbetet mot målet om en fossilbränslefri välfärdskommun till 2030 innebär en omställning av kommunorganisationens fordonspark, utveckling av hållbara transportlösningar samt en ökad samverkan med berörda aktörer. Kommunen fortsätter bland annat att bygga ut ett fossilfritt transportsystem och infrastruktur för gång, cykel, kollektivtrafik, biogas och vätgas.*

*Förutom trafiken finns en rad andra viktiga frågor när det gäller utsläppsminskningar inom Uppsalas geografiska område: fortsatt utbyggnad av solenergi och kretsloppslösningar, utfasning av fossil plast, användning av klimatsnåla bygg- och anläggningsmaterial och ekologiskt hållbart jordbruk är några exempel. En stor utmaning för att nå utsläppsmålen är att minska den negativa klimatpåverkan av konsumtion och långväga resande.*

### **Uppdrag**

- 6. Öka takten i klimatomställningen för att minska växthusgasutsläppen och nå målet om en fossilfri välfärdskommun 2030 och klimatpositivt Uppsala 2050.**

Uppsala kommun och Klimatprotokollet har beslutat att öka takten i klimatomställningen. Växthusgasutsläppen ska minska i den takt som krävs för att ligga i linje med Parisavtalets åtagande. Från 2021 ska minskningen i Uppsala vara 10–14 procent per år till 2030. De kommunala verksamheternas egen miljöpåverkan måste minska samtidigt som kommunen verkar för lägre påverkan bland Uppsalas alla invånare och företag.

## **7. Stärk kommunen som kravställare för utveckling av kollektivtrafik och nationell infrastruktur. (KS och GSN)**

För att bidra till en hållbar stads- och landsbygdsutveckling behöver kommunen vara en aktiv kravställare mot Trafikverket och kollektivtrafikmyndigheten inom Region Uppsala för att säkerställa likvärdig tillgång till kommunikationer och infrastruktur.

## **8. Motverka förluster av biologisk mångfald genom uppföljning av artskyddsåtgärder i fysisk planering och tillståndsgivning. (KS)**

I arbetet med artskyddsåtgärder stärka samverkan inom kommunkoncernen och med länsstyrelsen, samt ta fram rutiner för uppföljning och utvärdering av kompensations- och artskyddsåtgärder.

### *En kommun i stark tillväxt*

Uppsala har en hög utvecklingstakt, snabb befolkningsökning och en expanderande arbetsmarknad. Vid genomförandet av fyrspår och spårväg används Uppsalaregionens fulla potential med ännu fler arbetstillfällen, bostäder och förbättrad pendling. Avtalet med staten och Region Uppsala om Uppsalapaketet innebär 33 000 nya bostäder i södra Uppsala, spårväg, fler spår på ostkustbanan, järnvägsstation vid Bergsbrunna med mera.

Uppsala ska vara fysiskt och socialt sammanhållet. Uppsala ska växa i stråk, orter och vid knutpunkter, med närhet till såväl daglig service som en storregional arbetsmarknad. Det skapar förutsättningar för en attraktiv och effektiv kollektivtrafik, hushållning av mark samt nyttjande av befintlig infrastruktur. En aktiv markpolitik ska ge förutsättningar för kommunens utveckling.

En akut fråga i Uppsalas expansion är möjligheten att säkerställa kapacitet i elnätet och i vatten- och avloppssystemen.

### *Hållbar utveckling av stad och landsbygd*

Den höga utvecklingstakten ger goda möjligheter till förbättringar, men ställer också stora krav på en ansvarsfull och tydligt prioriterad utveckling som leder till socialt, ekologiskt och ekonomiskt hållbara lösningar. Målet är ett robust samhälle och en god livsmiljö. Planeringen av nya bostadsområden i staden och på landsbygderna ska alltid ta hänsyn till behovet av inkludering och social infrastruktur. Genom innovation och nya lösningar vid byggande och förnyelse av bostäder skapas förutsättningar som bidrar till lägre boendekostnader. Vid ny- och ombyggnation ska hög energieffektivitet och klimatsmarta material alltid eftersträvas. De sociala, ekonomiska och ekologiska konsekvenserna av olika alternativ ska alltid analyseras och vägleda beslut.

Ökade ansträngningar ska göras för att skydda värdefull natur, skydda vårt grund- och dricksvatten, säkerställa ekosystem och gynnsam bevarandestatus för hotade arter samt för att bevara, utveckla och stärka ekologiska samband i landskapet. Livsmiljöer för olika arter ska utvecklas och nyskapas i syfte att stärka den biologiska mångfalden i stadsmiljö och på landsbygd. Fler tätortsnära natur- och friluftsområden ska skyddas som naturreservat. Kommunen fortsätter att arbeta aktivt och systematiskt med klimatanpassning av samhället genom uppföljning av åtgärder i fysisk planering, tillståndsgivning och skyfallsplanering som syftar till att minska översvämningsrisken och lindra effekter av skyfall.

Möjligheten att på ett enkelt, tryggt och hållbart sätt förflytta sig ska ha hög prioritet i all stads- och landsbygdsutveckling. I arbetet med hållbar mobilitet prioriteras gång, cykling och kollektivtrafik samt ökat samnyttjande eller delning av fordon och transporttjänster. Uppsala är Sveriges bästa cykelstad och arbetet med att öka andelen som cyklar ska fortsätta.

Villkoren för att leva, verka och bo i olika bygder och små tätorter skiljer sig från förhållandena i staden. Förutsättningar för mötesplatser, affärer, skolor, arbetsplatser och kommunikationer ska vara god på Uppsalas landsbygder. Att främja den lokala utvecklingen av bland annat näringslivet, ökad bredbandstäckning och upprätthållande av service skapar förutsättningar för att Uppsala kan vara en av landets bästa landsbygdskommuner.

#### *Säker tillgång till dricksvatten*

Dricksvatten är det viktigaste livsmedlet och säkringen av nuvarande och framtida dricksvattentäkter är överordnat i stort sett all annan planering. EU:s ramdirektiv för vatten innebär att god status ska uppnås för yt- och grundvatten, någonting som är särskilt viktigt i Uppsalaåsen. Nytt kunskapsunderlag och nya riktlinjer vägleder nu arbetet med att hålla nere negativ påverkan på grundvattenresursen i åsen. För Uppsalas del handlar det främst om att säkra Uppsalaåsens och Vattholmaåsens funktion som naturligt dricksvattenfilter. Uppsala Kommun utreder därför förutsättningar för att säkra den allmänna dricksvattenförsörjningen.

#### *Ren luft och giftfri miljö*

Luftföroreningar finns över hela världen och orsakar betydande negativa effekter på människors hälsa och miljön. Vägtrafiken är den dominerande källan till utsläpp av kväveoxider och partikelutsläpp (PM10) i Uppsala kommun. Luftkvaliteten på särskilt utsatta gator måste förbättras.

I Uppsala ska ämnen som har skapats i eller utvunnits av samhället inte hota människors hälsa eller den biologiska mångfalden. Arbetet med att minska förbrukningen av plast och helt få bort icke förnybar plast ska fortsätta samtidigt som återvinning och fastighetsnära hämtning av avfall förbättras. Att få bort föroreningar från mark- och grundvatten är en prioriterad fråga, inte minst föroreningarna av PFAS i Uppsalaåsen.

## Indikatorer

Uppsalas stad och landsbygd ska växa genom ett hållbart samhällsbyggande						
Indikator	Nuvärde			Jämförvärde	Målsättning	Trend
	Totalt	Kvinnor	Män			
Medborgarnas uppfattning om kommunens insatser för att kommuninvånarna ska kunna leva miljövänligt	56	58	55	59	Öka	~
Boende i centralort	55	-	-	59	Minska skillnad	Skillnad varierar över tid
Boende i annan tätort	60	-	-	58		
Boende utanför tätort	58	-	-	52		
Medborgarnas uppfattning om kommunikationer	68	69	66	66	Öka	➔
Boende i centralort	69	-	-	70	Minska skillnad	Skillnad varierar över tid
Boende i annan tätort	71	-	-	66		
Boende utanför tätort	61	-	-	62		
Medborgarnas bedömning av kommunens gång- och cykelvägar	59	60	58	57	Öka	➔
Boende i centralort	57	-	-	60	Minska skillnad	Skillnad varierar över tid
Boende i annan tätort	66	-	-	60		
Boende utanför tätort	61	-	-	59		
Medborgarnas bedömning av kommunens gator och vägar	55	56	54	57	Öka	⬇
Boende i centralort	54	-	-	59	Minska skillnad	Skillnad varierar över tid
Boende i annan tätort	63	-	-	54		
Boende utanför tätort	51	-	-	55		
Cykel som andel av färdmedel för resor som börjar och slutar i Uppsala kommun	24	-	-	24	Öka	➔
Andel av det motoriserade resandet som invånare i Uppsala kommun gör med kollektivtrafik	24	-	-	20	Öka	➔
Befolkning i kollektivtrafiknära läge, andel (%)	90	90	89	89	Öka	~
Fordon						
Andel av kommunens fordon som drivs fossilfritt					Öka	⬆
Använd förnybar energi – egna personbilar/lätta lastbilar, kommunorganisatoriskt, andel	74	-	-	62	2020: 100	⬆
Parker, grönområden och natur						
Medborgarnas uppfattning om utbudet av lekplatser					Öka	
Medborgarnas uppfattning om skötsel av allmänna platser som parker, torg och lekplatser					Öka	
Skyddad natur, totalt	3,6	-	-	5,8	Öka	⬆
Grönyta stad/landsbygd						
Energi och klimat						
Utsläpp av växthusgaser, kommungeografiskt, ton CO2ekv/inv	5,6	-	-	5,4	2020: 4,4	⬇
Energianvändning per yta (kWh/m2), kommunorganisatoriskt	159	-	-	162	Minska	⬇
Solenergi – installerad effekt (MW), kommunorganisatoriskt	1,8	-	-	1,5	2020: 3,3	⬆
Solenergi – installerad effekt (MW), kommungeografiskt	18,9	-	-	11,4	2020: 30	⬆
Egenproducerad el från solceller av total elanvändning, kommunorganisatoriskt, andel	0,8	-	-	0,6	2020: 2,0	⬆
Slutanvändning av fjärrvärme totalt inom det geografiska området, MWh per invånare						
Livsmedel						
Andel ekologiskt producerade livsmedel, egen regi, procent	53	-	-	49	2023: 100	⬆
Ekologiskt odlad åkermark, andel	22	-	-	24	Öka	⬆

## Uppsalas stad och landsbygd ska växa genom ett hållbart samhällsbyggande

### Vatten

Grundvattenförekomster med god status, andel	95	-	-	93	Öka	-
Sjöar med god status, andel	32	-	-	23	Öka	-
Vattendrag med god ekologisk status, andel	7	-	-		Öka	-
Vattentäkter med vattenskyddsområde, andel	88	-	-	82	Öka	-

### Luftkvalitet i centrala Uppsala

Antal tillfällen som mätningar överskrider normvärde för partiklar PM10 (avser mät punkt i centrala staden)	4	-	-	19	0	-
Antal tillfällen som mätningar överskrider normvärde för kvävedioxid (avser mät punkt i centrala staden)	2	-	-	24	0	-

### Antal kompensations- och artskyddsåtgärder i fysisk planering och tillståndsgivning

#### Absolut närhet till fiberanslutet bredband, andel

Andel hushåll i tätort	95	-	-	95	Öka	↗
Andel hushåll utanför tätort	54	-	-	55	Öka	↗
Andel arbetsställen i tätort	94	-	-	94	Öka	↗
Andel arbetsställen utanför tätort	53	-	-	57	Öka	↗
Elavbrott, genomsnittlig avbrottstid per kund	45	-	-	62	Minska	-

#### Källor:

3.1.Kolada (U07402), SCB:s medborgarundersökning. Nuvärde avser 2019. Jämförvärde: genomsnitt för deltagande kommuner med över 50 000 invånare. Uppdateras en gång per år (januari).

3.1a-c. SCB:s medborgarundersökning. Nuvärde avser 2019. Jämförvärde: Uppsala 2018. Uppdateras en gång per år (januari).

3.2. Kolada (U45400). Se 3.1 för detaljer.

3.2a-c. SCB:s medborgarundersökning. Se 3.1a-c för detaljer.

3.3. Kolada (U07401). Se 3.1 för detaljer.

3.3a-c. SCB:s medborgarundersökning. Se 3.1a-c för detaljer.

3.4. Kolada (U07400). Se 3.1 för detaljer.

3.4a-c. SCB:s medborgarundersökning. Se 3.1a-c för detaljer.

Tillgång till parker 3.4. Källa: SCB:s medborgarundersökning. Nuvärde avser 2019. Jämförvärde: Samtliga deltagande kommuner 2019. Uppdateras en gång per år (januari).

3.5. Kollektivtrafikbarometern. Nuvärde avser alla resor som börjar och slutar i Uppsala kommun 2019. Jämförelse 2018. Uppdateras en gång per år.

3.6. Kollektivtrafikbarometern. Nuvärde avser alla resor som börjar i Uppsala kommun 2019. Jämförelse 2018. Uppdateras en gång per år.

3.7. Kolada (N07418). Nuvärde avser 2018. Jämförvärde: genomsnitt R9-kommuner 2018. Uppdateras en gång per år (juli).

3.8a. Egen uppföljning.

3.8b. Egen uppföljning. Nuvärde avser uppgifter för jan-juli 2020. Jämförvärde avser helår 2019. Uppdateras vid varje tertial med en månads eftersläpning.

3.7. Egen uppföljning. Nuvärde avser uppgifter för jan-juli 2020. Jämförvärde avser helår 2019. Uppdateras vid varje tertial med en månads eftersläpning.

3.8. Olika källor, kombineras av Uppsala kommun. Komplet statistik ca 20 mån efter årsslut. Nuvärde avser 2018. Jämförvärde avser 2017.

3.9a. SCB medborgarundersökning. Frågan finns med från och med 2020 års undersökning.

3.9b. SCB medborgarundersökning. Frågan finns med från och med 2020 års undersökning.

3.9c. Kolada (N85054). Nuvärde avser 2018. Jämförvärde: genomsnitt R9-kommuner 2018. Uppdateras en gång per år (september).

3.10a. Olika källor, kombineras av Uppsala kommun. Komplet statistik ca 20 mån efter årsslut. Nuvärde avser 2018. Jämförvärde avser 2017.

3.10b. Egen uppföljning (Hållbarhetsportalen). Avser normalårskorrigerad fastighetsenergi. Nuvärde avser 2019. Jämförvärde: Uppsala 2018. Uppdateras en gång per år (april).

3.10c. Egen uppföljning (Hållbarhetsportalen). Nuvärde avser 2019. Jämförvärde: Uppsala 2018. Uppdateras en gång per år (april).

3.10d. Energikontoret i Mälardalen AB. Nuvärde avser 2019. Jämförvärde: Uppsala 2018. Uppdateras en gång per år (april).

3.10e. Egen uppföljning (Hållbarhetsportalen). Nuvärde avser 2018. Jämförvärde: Uppsala 2017. Uppdateras en gång per år (april).

3.10f. Kolada (45907). Nuvärde avser 2018. Jämförvärde: genomsnittet R9-kommuner 2018 (samtliga utom Gävle).

3.11a. Egen uppföljning. Nuvärde avser jan-aug 2020. Jämförvärde: Uppsala helår 2019. Uppdateras vid varje tertial.

3.11b. Kolada (N004039). Nuvärde avser 2019. Jämförvärde: genomsnitt R9-kommuner 2019. Uppdateras en gång per år (maj).

3.12a. Kolada (N85053). Nuvärde avser 2010-2016. Jämförvärde: genomsnitt R9-kommuner 2010-2016.

3.12b. Kolada (N85051). Nuvärde avser 2010-2016. Jämförvärde: genomsnitt R9-kommuner 2010-2016.

3.12c. Kolada (N85052). Nuvärde avser 2010-2016. Jämförvärde: genomsnitt R9-kommuner 2010-2016.

3.12d. Kolada (N85069). Nuvärde avser 2019. Jämförvärde: genomsnitt R9-kommuner 2019. Uppdateras en gång per år (juli).

3.13. Stockholm Luft- och Bulleranalys (SLB). Nuvärde avser jan-aug 2020. Jämförvärde: Helår 2019. Det går inte att se trend, eftersom mätstationen är flyttad och därmed inte är jämförbar med mätningar före 2017.

3.14. Egen uppföljning. Är under utveckling.

3.15. Post- och telestyrelsen. Måttet innebär i princip att en redan fiberansluten byggnad finns på samma gata och har ett gatunummer som faller inom samma tiotal som den fiberanslutna byggnaden. Nuvärde avser 2019. Jämförvärde avser genomsnitt för R9-kommunerna. Uppdateras en gång per år (mars).

3.16. Kolada (45933). Nuvärde avser 2018. Jämförvärde: genomsnitt R9-kommuner 2018. Uppdateras en gång per år (december).

## Styrdokument

Bredbandsprogram och handlingsplan (KS 2018)  
Cykelpolicy (KF 2013)  
Dagvattenprogram (KF 2014)  
Ekologiskt ramverk för planer och program (KF 2014)  
Energiprogram 2050 (KF 2018)  
Fördjupad översiktsplan för södra staden (KF 2018)  
Handlingsinriktning för fossilbränslefri kollektivtrafik 2020 (KF 2010)  
Landsbygdsprogram och handlingsplan (KF 2017)  
Miljö- och klimatprogram (KF 2014)  
Riktlinjer för Uppsalas parker (KS 2013)  
Naturvårdsprogram (KF 2006)  
Riktlinjer för arbete med cykeltrafik i Uppsala kommun (KS 2013)

Riktlinjer för hantering av förorenade områden i Uppsala kommun (KS 2017)  
Riktlinjer för exploateringsavtal och markanvisningar i Uppsala kommun (KS 2018)  
Riktlinje för markanvändning inom Uppsala- och Vattholmaåsarnas tillrinningsområde ur grundvattensynpunkt (KS 2018)  
Riktlinjer för pendlarparkeringar (KS 2019)  
Trafikplan (KF 2006)  
Vattenprogram (KF 2015)  
Åtgärdsprogram för luft 2014-2021 (KF 2014)  
Översiktsplan (KF 2016)  
Policy för hållbar utveckling (KF 2017)  
Riktlinjer för persontransporter i tjänst (KF 2018)



## Inriktningsmål 4 - Uppsala ska vara jämlikt och inkluderande med goda förutsättningar för folkhälsa och livskvalitet

*Välfärd och god folkhälsa ska bygga ett hållbart Uppsala. God hälsa är en grundläggande förutsättning för människors möjlighet att nå sin fulla potential och att bidra till samhällets utveckling. Idrott, fritid och kultur utgör en starkt bidragande faktor för folkhälsa och livskvalitet. Det förbyggande arbetet för att främja psykisk hälsa ska utvecklas.*

*Utifrån ett inkluderande och normkritiskt förhållningssätt ska klyftorna mellan människor och områden minska. Uppsala är en öppen, jämställd och solidarisk kommun som berikas av mångfald och tar ansvar för en bra integration. Att investera i barns utveckling är en av de viktigaste vägarna till social hållbarhet och minskade skillnader i hälsa och utbildning. Barnets bästa ska alltid sättas i främsta rummet.*

### **I fokus 2021–2023 – Trygghet**

*Ökad psykisk ohälsa och tillgången till droger tillsammans med en samhällsutveckling mot ökad polarisering, medför att människor riskerar att hamna i utanförskap, missbruk och kriminalitet. För att förebygga, förhindra och stävja social oro och missbruk samt ungas kriminalitet krävs ett samordnat arbete tillsammans med polisen, länsstyrelsen, och Region Uppsala och andra myndigheter.*

### **Uppdrag**

- 9. Påskynda integrationen för en snabbare etablering av nyanlända och skapa förutsättningar för fler människor att försörja sig genom utbildning, arbete eller entreprenörskap.**

Främja integration genom att stötta fler i att etablera sig på arbetsmarknaden och att klara av skolan. Kommunen vill med arbetslinjen understryka arbetets värde. Utanförskapet ska brytas och integrationen förbättras. När arbetslösheten stiger försvåras möjligheten för nyanlända att etablera sig på arbetsmarknaden. Förutsättningarna ska förbättras både för nyanlända och de som har varit i utanförskap under lång tid. Kommunen ska verka för att den ideella sektorn får en mer betydande roll i integrationsarbetet med särskilt fokus på utrikes födda flickor och kvinnor.

#### *Ett socialt hållbart samhälle*

Social hållbarhet syftar till att utjämna skillnader i Uppsalabornas levnadsvillkor, motverka segregation och fattigdom samt erbjuda välfärd av hög kvalitet. Alla ska erbjudas en livsmiljö där de kan växa, utvecklas och må bra oavsett individuella förutsättningar. Uppsalas invånare har generellt sett ett bra välmående jämfört med andra kommuner men det finns skillnader i hälsa kopplat till inkomst, kön, funktionsförmåga och bostadsområde eller bostadsort. Ojämligheten mellan Uppsalaborna behöver minska. Kunskap om förekomst av ojämlikhet i hälsa och dess påverkansfaktorer ska ligga till grund för beslut om insatser. Alla ska känna sig välkomna och inkluderade i kommunens verksamheter.



### *Främja psykisk hälsa*

En god psykisk hälsa är väsentlig för alla aspekter i livet: skola, arbete, fritid, familjerelationer och för den fysiska hälsan. Psykisk ohälsa är en vanlig anledning till att vissa personer har varit utan arbete under en lång period. Personer med funktionsnedsättning och hbtq-personer har nedsatt psykisk hälsa i högre utsträckning än övrig befolkning. Orsakerna till den ökande psykiska ohälsan hos unga är komplexa och kräver nya lösningar. Kommunen ska utveckla det förbyggande arbetet för att främja psykisk hälsa hos barn och unga. Många äldre lider idag av psykisk ohälsa. Denna psykiska ohälsa kan ibland misstas för andra sjukdomstillstånd och personen får därför inte rätt hjälp för att kunna må bättre. Samordningen med Region Uppsala och intresseorganisationer ska även stärkas.

### *Barnets bästa i främsta rummet*

Den 1 januari 2020 blev FN:s konvention om barns rättigheter svensk lagstiftning. Kommunen arbete ska utgå från barnkonventionens fyra huvudprinciper som handlar om alla barns lika värde och rättigheter (artikel 2), att vid alla beslut som rör barn ska i första hand beaktas det som bedöms vara barnets bästa (artikel 3), varje barns rätt till liv, överlevnad och utveckling (artikel 6) samt barnets rätt att uttrycka sin mening och höras i alla frågor som rör barnet (artikel 12).

Barn och ungdomar i skolålder är en av de grupper som de senaste åren ökat i antal och förväntas fortsätta öka under planperioden, vilket märks inte minst i ökningen av antalet orosanmälningar för barn och unga.

### *Snabb och jämställd integration*

Uppsala är en kommun som är öppen mot omvärlden och som vill ta ansvar för en bra integration. Kommunen ska utveckla ett inkluderande och demokratiskt samhälle där alla människor kan nå sin fulla potential. Det görs genom att ta tillvara den kompetens som kommer till kommunen via de nyanlända och erbjuda arbetstillfällen för alla. Kommunen ska stärka jämställdheten bland nyanlända i Uppsala. Hedersförtryck, intolerans och extremism ska bekämpas.

Etableringstiden ska minskas steg för steg för både kvinnor och män. Samarbetet med Arbetsförmedlingen, näringslivet och föreningslivet i Uppsala ska stärkas för att förbättra integrationen och snabba på nyanländas inträde på arbetsmarknaden. Många av kommunens nyanlända är i behov av utbildning. En förutsättning för att kunna tillgodogöra sig utbildning och annat stöd och bli självförsörjande är en trygg boendesituation. Att tidigt lära sig svenska och ta steget in på arbetsmarknaden är vägen till en snabbare och bättre integration i det svenska samhället. Med tydliga krav på språkinläring, arbete eller att delta i aktiviteter som leder till arbete eller studier ska det göra att integrationen i Uppsala går snabbare och blir bättre.

## Indikatorer

Uppsala ska vara jämlikt och inkluderande med goda förutsättningar för folkhälsa och livskvalitet						
Indikator	Nuvärde			Jämförvärde	Målsättning	Trend
	Totalt	Kvinnor	Män			
Ohälsotal bland Uppsalas invånare 16-64 år	19	23	16	23	Minska	↘
Genomsnitt för den fjärdedel bostadsområden med lägst ohälsotal	7	-	-	7	Minska	Skillnad
Genomsnitt för den fjärdedel bostadsområden med högst ohälsotal	33	-	-	35	skillnad	består
Långtidssjukskrivna med psykiska sjukdomar och syndrom samt beteendestörningar, andel	51	55	43	50	Minska	↗
Upplevd hälsa						
Invånare 18-84 år med bra självskattat hälsotillstånd, genomsnittlig andel de fyra senaste åren	76	74	78	73	Öka	→
Invånare 18-84 år med nedsatt psykiskt välbefinnande, genomsnittlig andel de fyra senaste åren	16	20	12	16	Minska	→
Ungdomar som uppger att de mår bra eller mycket bra, andel	70	61	80	69	Öka	→
Ungdomar som uppger att de mår bra eller mycket bra, andel, som uppger att de har annan könstillhörighet	51	-	-	55	Öka	→
Invånare 16-84 år som blivit utsatta för kränkande behandling, genomsnittlig andel de fyra senaste åren	22	24	20	28	Minska	~
Medellivslängd		85	82	84/81	Öka	↗
Invånare i hushåll med låg inkomst med hänsyn till hushållets storlek och sammansättning, andel	14	-	-	16	Minska	→
Födda i Sverige 0-19 år	13	-	-	17	Minska	→
Födda utomlands 0-19 år	45	-	-	56	Minska	↗
Födda i Sverige 20+ år	10	-	-	10	Minska	→
Födda utomlands 20+ år	25	-	-	30	Minska	↗
Födda i Sverige eller utomlands 65+ år	12	-	-	14	Minska	→
Alkohol-Narkotika-Tobak						
Invånare 16-84 år med riskabla alkoholvanor kommun, andel	19	15	22	15	Minska	→
Gymnasieungdomar som aldrig druckit alkohol, andel	25	20	29	26	Öka	→
Gymnasieungdomar som aldrig använt narkotika, andel	85	85	79	84	Öka	→
Gymnasieungdomar som aldrig har rökt, andel	45	43	48	48	Öka	→

## Källor:

- 4.1. Kolada (N00957). Jämförvärde: genomsnitt R9-kommuner. Nuvärde avser 2019. Uppdateras en gång per år (februari).
- 4.1a-b. SCB. Redovisningen är gjord utifrån resultat på nyckelkods nivå 5, som är områden som i genomsnitt innehåller ca 500 boenden (exklusive områden med färre än 50 invånare i åldern 16-64). 4.1.a visar medelvärdet för de 25 procent av dessa områden som har de lägsta värdena. 4.1.b visar medelvärdet för de 25 procent av dessa områden som har de högsta värdena. Nuvärde avser 2019. Uppdateras en gång per år (maj). Jämförvärde: avser 2018.
- 4.2. Kolada (N74811). Nuvärde avser 2018. Jämförvärde: genomsnitt R9-kommuner 2019. Uppdateras en gång per år (november).
- 4.3a. Kolada (U01405), Nationella folkhälsoenkäten. Nuvärde avser 2018. Jämförvärde: genomsnitt R9-kommuner. Uppdateras vartannat år (november).
- 4.3b. Kolada (U01406), Nationella folkhälsoenkäten. Nuvärde avser 2018. Jämförvärde: genomsnitt R9-kommuner. Uppdateras vartannat år (november).
- 4.3-d. Liv och hälsa ung. Avser elever i årskurs 7 och 9 i grundskolan och årskurs 2 i gymnasieskolan. Nuvärde avser 2019 och för c 2017. Jämförvärde: länet totalt. Uppdateras vartannat år (hösten samma år som undersökningen genomförs).
- 4.4. Folkhälsomyndigheten, Nationella folkhälsoenkäten. Nuvärde avser 2018. Jämförvärde: genomsnitt R9-kommuner. Uppdateras vartannat år (november).
- 4.4. Kolada (U01413), Nationella folkhälsoenkäten. Nuvärde avser 2018. Jämförvärde: genomsnitt R9-kommuner. Uppdateras vartannat år (november).
- 4.5. Kolada (N00925) och (N00923). Nuvärde avser 2019. Jämförvärde: genomsnitt R9-kommuner kvinnor/män. Uppdateras en gång per år (mars).
- 4.6. och 4.6a-d. Källa: scb.se (tabell "Andel personer i hushåll med låg respektive hög inkomst efter region, födelseland, antal år i Sverige och ålder") 4.6e. Kolada (N01401). Indikator avser antal personer som bor i hushåll som har en disponibel inkomst per konsumtionsenhet under 60 procent av medianinkomsten för samtliga. Jämförelse: genomsnitt R9-kommuner. Uppgift om kön saknas. Nuvärde avser 2019. Uppdateras en gång per år (februari).
- 4.7.a. Kolada (U01404). Nuvärde avser 2018. Jämförvärde: genomsnitt R9-kommunerna. Uppdateras vartannat år (november).
- 4.7b-d. Liv och hälsa ung, gymnasieskolan åk 2. Nuvärde avser 2019. Jämförvärde: länet totalt. Uppdateras vartannat år (hösten samma år som undersökningen genomförs).

## Styrdokument

Drogpolitiskt program (KS 2013)

Handlingsplan för att främja mänskliga rättigheter och motverka diskriminering och rasism (KS 2017)

Minoritetspolicy (KF 2011)

Handlingsplan Gottsunda/Valsätra (2019)

Handlingsplan för ökad trygghet i Gränby och Kvarngärdet (KS 2020)

Policy för hållbar utveckling (KF 2017)

Program och handlingsplan mot kvinnofridskränkningar, våld i nära relationer och hedersrelaterat våld och förtryck (2015)



## Inriktningsmål 5 - Uppsalas invånare ska ha bostad och arbete

*Uppsala kommun möjliggör för ett ökat utbud av bostäder och arbetstillfällen som möter den förväntade befolkningsökningen. För att kunna dra nytta av möjligheterna när vi blir fler och förbättra den goda livsmiljön ska kommunen skapa förutsättningar för att det byggs 2000 till 3000 nya bostäder och skapas 2000 nya arbetsplatser årligen.*

*En väl fungerande arbetsmarknad bidrar till den attraktiva och trygga staden. I Uppsala ska alla bidra och fler invånare ska komma i arbete. I samverkan med bland andra universiteten utvecklas de kunskapsintensiva branscherna, vilket ger förutsättningar för utveckling av bygg-, service- och tjänstenäringsar. Stödet för personer som står långt från arbetsmarknaden utvecklas.*

### **I fokus 2021–2023 – Jobb och företagande**

*Den förväntade befolkningstillväxten i Uppsala kräver cirka 2 000 nya arbetstillfällen per år för att uppnå balans mellan dag- och nattbefolkning. Runt hälften av dessa nya jobb behöver komma från de kunskapsintensiva och exportinriktade branscherna. Här är de befintliga stora och mellanstora företagen draglok för tillväxten av kommunens totala arbetsmarknad och en viktig förutsättning för utveckling av bygg-, service- och tjänstenäringsar. I samarbete med övriga parter förstärks näringslivsutvecklingen utifrån intentionerna i näringslivsprogrammet.*

## Uppdrag

### **10. Etablera ett utbildnings- och jobbcenter i Gränby-Kvarngärdet. (AMN)**

Kommunen ska etablera ett Utbildnings- och jobbcenter i Gränby-Kvarngärdet som ska bidra till att fler boende i Gränby-Kvarngärdet hittar vägar till utbildning och jobb. Detta genom att arbeta uppsökande och lotsa individer till språkträning, praktik, utbildning och arbete. Närvaron i stadsdelen ska bidra till minskad social oro och ökar tryggheten i området med en öppen och tillgänglig kommunal verksamhet. Samverkan med ideell sektor och lokalt näringsliv kommer att ge möjlighet till aktivitet, engagemang och delaktighet.

### **11. Förbättra möjligheten till anställning för personer med funktionsnedsättning i kommunens verksamheter.**

Uppsala ska vara ett bra samhälle att leva i om man har en funktionsnedsättning. Individens egna resurser tas till vara. Kommunen ska analysera vilka hinder och möjligheter som finns idag, och förbättra förutsättningarna för att kommunens verksamheter kan anställa fler med funktionsnedsättning.

### *Bostäder för alla*

På senare år har bostadsbristen i Uppsala minskat. Men många, särskilt unga och låginkomsttagare, har fortfarande svårt att hitta en bostad. Uppsala ska växa på socialt hållbart sätt med blandade upplåtelseformer som motverkar bostadssegregation. Genom innovation och nya lösningar vid byggande och förnyelse av bostäder skapas

förutsättningar som bidrar till lägre boendekostnader. Andelen hyresrätter ska öka för att skapa en mer flexibel bostadsmarknad och möjliggöra för fler att skaffa ett eget boende.

Uppsala behöver även fortsättningsvis ha beredskap för ett bostadsbyggande om 3000 nya bostäder per år. För att säkerställa denna ambitionsnivå bör minst hälften av de byggda bostäderna finnas i projekt som inkluderar kommunkoncernens mark. Överskott från försäljning av kommunal mark kan bidra till finansiering av nödvändiga följdinvesteringar av bostadsbyggandet så som olika typer av anläggningar för nödvändiga samhällsfunktioner och mer plats och utveckling av goda verksamhetsmiljöer för ett breddat näringsliv och 2000 nya jobb per år.

#### *Bostäder riktade till unga, äldre och personer med särskilda behov*

Ungas etablering på bostadsmarknaden underlättas genom fler ungdoms- och studentbostäder samt andra boendelösningar så som kompiskontrakt. Utbudet av bostäder för äldre ska öka genom fler seniorbostäder med gemensamhetslokaler och moderna servicehus. Även det ökande behovet av LSS-bostäder ska tillgodoses. Kommunens bostadssociala ansvar ska utvecklas med mer flexibla och kostnadseffektiva lösningar genom att etablera och utveckla en fungerande boendekedja för sociala bostäder på kort och lång sikt.

Uppsala kommun ansvarar för att förse bostad till de personer som blir beviljade boendeinsatser till följd av olika lagrum. Det behövs fler boendelösningar och boendeformer för alla grupper inom vård och omsorgsområdet och bostads- och lokalbristen är i sammanhanget en utmaning. Det finns samtidigt ett behov av att stärka möjligheterna för individen att kunna ställa om till ett mer tillgänglighetsanpassat boende på den ordinarie bostadsmarknaden.

#### *I Uppsala ska alla bidra*

Det betyder att alla som kan jobba ska jobba. Trots att Uppsala har en lägre arbetslöshet jämfört med liknande kommuner så har vissa grupper svårt att få fäste på arbetsmarknaden. Främjande och förebyggande arbetsmarknadsinsatser motverkar ekonomisk och social utsatthet. Utbildningar och arbetsmarknadsinsatser ska utvecklas i samverkan med näringslivet och Arbetsförmedlingen. Kommunen ska även genom att ställa sociala krav i upphandlingar ge fler invånare som varit utan arbete länge möjlighet att få en ingång till arbetslivet. Som arbetsgivare ska kommunen agera som förebild för en inkluderande arbetsmarknad. Sociala företag är en betydelsefull aktör för att personer som varit utan arbete länge ska få en ingång till arbetslivet.

## Indikatorer

Indikator	Nuvärde			Jämförvärde	Målsättning	Trend
	Totalt	Kvinnor	Män			
<b>Bostäder</b>						
Färdigställda bostäder per 1000 invånare (genomsnitt senaste tre åren), antal	10,4	-	-	7,3	Öka	↗
Hysesrätter i bostadsbeståndet, andel	37	-	-	46	Öka	↗
Färdigställda LSS-bostäder					Öka	
Genomsnittlig väntetid till särskilt boende för 65- år, antal dagar	33	39	28	55	Minska	↘
Trångboddhet i flerbostadshus enligt norm 2, andel	16	15	17	17	Minska	↗
Arbetslösa, andel	4,5	4,1	4,9	4,3	Minska	→
Genomsnitt för den fjärdedel bostadsområden med lägst arbetslöshet	1,1	-	-	1,2	Minska	
Genomsnitt för den fjärdedel bostadsområden med högst arbetslöshet	8,7	-	-	9,4	skillnad	-
Långtidsarbetslöshet 25-64 år	2,9	2,7	3,0	5,1	Minska	~
Förvärvsarbetande 20-64 år, andel	76	75	77	78	Öka	→
Inrikes födda	81	81	82	83		
Utrikes födda	62	59	65	62	Minska	Skillnad minskar
<b>Skyddsbehövande och anhöriga (flyktingar), vistelsetid 4-6 år</b>						
Invånare 17-24 år som varken studerar eller arbetar (UVAS), andel	5,5	4,3	6,8	7,4	Minska	↘
Ungdomar som är etablerade på arbetsmarknaden eller studerar 2 år efter fullföljd gymnasieutbildning, hemkommun, andel	84	83	85	82	Öka	↗
Lämnat etableringsuppdraget och börjat arbeta eller studera (status efter 90 dagar), andel	35	30	39	35	Öka	→
<b>Ekonomiskt bistånd</b>						
Invånare som någon gång under året erhållit ekonomiskt bistånd, andel	5,0	-	-	5,1	Minska	↗
Barn i befolkningen som ingår i familjer med långvarigt ekonomiskt bistånd, andel (%)	3,5	-	-	3,4	Minska	↗
Vuxna biståndsmottagare med långvarigt ekonomiskt bistånd, andel av befolkningen (%)	1,8	1,9	1,8	1,9	Minska	↗
Nyregistrerade företag, antal/1000 invånare	5,4	-	-	5,4	Öka	↘

## Källor:

- 5.1a. SCB. Nuvärde avser 2019. Jämförvärde: genomsnitt R9-kommuner 2019. Uppdateras en gång per år (mars för Uppsala, december för jämförelsekommuner).  
5.1b. SCB. Nuvärde avser 2019. Jämförvärde: genomsnitt R9-kommuner. Uppdateras en gång per år (maj).  
5.1c. Egen uppföljning. År under utveckling.  
5.1d. Kolada (U23401). Nuvärde avser 2019. Jämförvärde: genomsnitt R9-kommuner 2019. Uppdateras en gång per år (januari).  
5.1e. Kolada (N07907). Nuvärde avser 2019. Jämförvärde: genomsnitt R9-kommuner 2019. Uppdateras en gång per år (oktober).  
5.2. SCB, a-b: per nyckelkodsområde 5 (exklusive områden med färre än 50 invånare 18-64 år). Nuvärde avser 2019-10-31. Jämförvärde: 2018. Uppdateras en gång per år.  
5.3. Kolada (N00955). Nuvärde avser 2020. Jämförvärde: genomsnitt R9-kommuner 2020. Uppdateras en gång per år (september).  
5.4a-b. SCB. Nuvärde avser 2018. Jämförvärde: genomsnitt R9-kommuner. Uppdateras en gång per år (december).  
5.4c. Kolada (02994). Nuvärde avser 2018. Jämförvärde: genomsnitt R9-kommuner. Uppdateras en gång per år (februari).  
5.5. Kolada (N02906). Nuvärde avser 2018. Jämförvärde: genomsnitt R9-kommuner. Uppdateras en gång per år (oktober).  
5.6. Kolada (N17434). Nuvärde avser 2018. Jämförvärde: genomsnitt R9-kommuner. Uppdateras en gång per år (maj).  
5.7. Kolada (N00973). Nuvärde avser 2019. Jämförvärde: genomsnitt R9-kommuner. Uppdateras en gång per år (maj).  
5.8a. Kolada (N31807). Nuvärde avser 2019. Jämförvärde: genomsnitt R9-kommuner. Uppdateras en gång per år (juli).  
5.8b. Kolada (U31809). Nuvärde avser 2019. Jämförvärde: genomsnitt R9-kommuner. Uppdateras en gång per år (november).  
5.8c. Kolada (N31816). Nuvärde avser 2019. Jämförvärde: genomsnitt R9-kommuner. Uppdateras en gång per år (juli).  
5.9. Kolada (N00941). Nuvärde avser 2019. Jämförvärde: genomsnitt R9-kommuner. Uppdateras en gång per år (februari).

## Styrdokument

Handlingsplan bostad för alla (KS 2019)  
Näringslivsprogram och handlingsplan (KF 2017)  
Policy och riktlinjer för upphandling och inköp (KF 2018)  
Program och handlingsplan för Uppsala kommuns arbetsmarknadspolitik (KF 2017)

Riktlinjer för bostadsförsörjning (KS 2016)  
Riktlinje för ekonomiskt stöd till lokala aktörer som tar ett övergripande ansvar för sin egen bygds utveckling (KS 2017)  
Riktlinjer för stöd till sociala företag (KS 2016)



## **Inriktningsmål 6 - Uppsalas alla barn och elever ska klara sin utbildning, nå sin gymnasieexamen och utmanas i sitt lärande**

*En utbildning av god kvalitet ger ökad kunskap för alla och är en av de viktigaste grunderna för välbefinnande, hälsa och jämlikhet. Utbildningen och lärandet ska utgå från evidens och beprövad erfarenhet. All utbildning ska främja och utveckla värderingar, kunskaper och färdigheter som bidrar till hållbar utveckling. En tillgänglig och flexibel vuxenutbildning bidrar till nyanländas integration och möjligheter på arbetsmarknaden.*

*Utbildningen ska ge barn och elever förutsättningar att minst nå kraven för godkända kunskapsmål och nå gymnasieexamen. För att lyckas ges elever förutsättningar att tillgodogöra sig utbildning genom att deras utveckling och lärande stimuleras i en trygg miljö under hela utbildningskedjan, från förskola till gymnasium. Varje barn ges rätt stöd för att klara av kunskapsmålen. Oavsett ålder ges förutsättningar för ett livslångt lärande, ständig utveckling, god livskvalitet, minskade kunskapsklyftor och goda utbildningsresultat.*

### **I fokus 2021–2023 – Likvärdig skola**

*Alla barn och elever ska, oavsett sociala och ekonomiska hemförhållanden, kön, sexuell läggning, könsöverskridande identitet eller uttryck, etnisk tillhörighet och funktionsnedsättning, ges förutsättning för en bra skolgång. Miljön i förskolor och skolor ska vara trygg och ge studiero. Varje barn och elev ska ges stöd och utmaningar för att nå sin fulla potential och lämna gymnasieskolan med de kunskaper som krävs för fortsatta studier eller för arbete. Arbetet med att motverka skolsegregation ska intensifieras.*

*Kunskapsresultaten har utvecklats positivt när det gäller andelen elever som blir behöriga till gymnasiet efter årskurs 9, men fortsatt arbete behövs. Det förberedande arbetet påbörjas redan i förskolan. Det innebär att alla medarbetare i Uppsalas förskolor och skolor har ett gemensamt ansvar för framgången i gymnasieskolan och gymnasiesärskolan. För att höja kunskapsresultaten behöver lärarna få fokusera på sitt kärnuppdrag. Satsningen på lärarassistenter ska fortsätta och kompletteras med alternativ för att underlätta lärares arbetsbörda och öka elevernas målluppfyllelse.*

### **I fokus 2021–2023 – Trygghet**

*Förskolan och skolan stärker elevernas förmåga att använda sina kunskaper som invånare i ett demokratiskt samhälle. Genom att aktivt och medvetet arbeta med och stimulera eleverna att omfatta vårt samhälles gemensamma värderingar, kring bland annat mänskliga rättigheter och respekt för och omsorg om såväl individer, närmiljön som miljön i ett vidare perspektiv, är skolan ett viktigt verktyg för att öka tryggheten i samhället.*

## Uppdrag

### 12. Stärk likvärdigheten och höj kunskapsresultaten i förskolan, förskoleklass, grundskolor och fritidshem, fritidsklubb och gymnasium. (UBN och KTN)

Skolan ska vara likvärdig och alla elever har rätt till en utbildning av hög kvalitet, enligt skollagen. Skolan ska dessutom arbeta för att kompensera för elevers olika bakgrund och förutsättningar. För att stärka likvärdigheten och för att alla elever ska få en utbildning av hög kvalitet behöver kommunen göra fördjupade analyser för att rikta resurser utifrån lokala förutsättningar och identifierade behov. Likvärdigheten ska stärkas både inom och mellan skolor.

### 13. Verka för att fler barn till utrikes födda föräldrar går på förskola, fritidshem och fritidsklubb. (UBN, AMN och KTN)

Att gå i förskola, fritidshem och fritidsklubb lägger en bra grund för integration och en framtida etablering på arbetsmarknaden. De bidrar till att förbättra förutsättningarna för bra kunskapsresultat i skolan, särskilt för barn till föräldrar med lägre utbildning och barn med utrikes födda föräldrar. När barnen går i förskolan skapas även möjlighet för föräldrar att studera eller arbeta vilket i sin tur främjar etablering. Kommunen behöver identifiera varför inte fler utrikes födda barn går på förskola, fritidshem och fritidsklubb och vidta åtgärder för att åstadkomma en förändring.

### 14. Genomlys och stärk samverkan, metoder och finansieringsmodeller avseende elever med stort stödbehov. (UBN, SCN och OSN)

En god samverkan mellan olika delar av kommunen är en framgångsfaktor för att stärka stödet till elever med stort stödbehov. En genomlysning ska göras av hur samverkan, metoder och finansieringsmodeller kan utvecklas för att förbättra förutsättningarna för att dessa elever ska få ett effektivt stöd.

### 15. Stärk studiero och elevers upplevelse av trygghet i och omkring skolan. (UBN, KTN, SCN, IFN och AMN)

Trygghet och studiero är centralt för hur väl eleverna lyckas nå målen för utbildningen. Alla elever ska känna sig välkomna, och bli hörda och sedda. Det kräver ett systematiskt arbete på flera fronter för att störande inslag ska minimeras så att eleverna kan fokusera på lärandet. Arbete ska fokuseras på att aktivt motverka skolfrånvaro och på att skapa en trygg och säker skolmiljö och fritid som är fri från narkotika, hot och våld.

### 16. Öka genomströmningen och höja kvaliteten inom vuxenutbildningen och SFI-utbildningen. (AMN)

Goda kunskaper i svenska språket är en viktig nyckel för att påskynda integrationen i ett samhälle. Det är många gånger en förutsättning för jobb och etablering på arbetsmarknaden. För att säkra den långsiktiga kompetensförsörjningen behöver utbildningar utformas utifrån arbetsmarknadens behov av arbetskraft. Det ska vara attraktivt att studera såväl svenska för invandrare (SFI) som inom vuxenutbildningen. Fullföljd utbildning ska möta de stora rekryteringsbehov som finns inom kommunal sektor och i det privata näringslivet.



*En lyckad skolgång*

En lyckad skolgång är grunden för människors möjlighet till egen försörjning och att utvecklas som självständiga individer. En lyckad skolgång är också grunden för Uppsalas tillväxt och konkurrenskraft. Att prioritera resurser för att höja skolresultaten och att lyfta de förskolor och skolor som har sämre resultat är den kraftfullaste åtgärd som kan vidtas för en likvärdig skola. I arbetet identifieras hur resurser kan fördelas mellan förskolor och skolor, strategisk kompetensförsörjning och åtgärder för att minska skolsegregationen. Arbetet för och mellan alla verksamheter som arbetar för barn och unga ska stärkas för att möta barns och ungas behov utanför skoltid samt vara ett skyddsnet för barn och unga som riskerar att fara illa. Utvecklingen innebär ett ökat områdesorienterat arbete.

För att klara av kunskapsmålen är det viktigt att barn och elever mår bra. Satsningen på pulshöjande aktiviteter inom skolan ska fortsätta.

*Alla ska ha tillgång till en bra skola*

Barn- och elevantalet i förskolor och skolor fortsätter att öka. I Uppsala ska man kunna vara trygg med att det finns en bra skola nära där man bor. Det medför ett behov av att under de närmaste åren utöka antalet platser i förskola med 900 platser och i grundskola med 2200 platser. I det arbetet behöver kommunens lokalförsörjning i egen regi, kommunens hyressättningsmodell och samarbetet med andra aktörer förbättras för att säkerställa att de hyresnivåer som tas ut är rimliga i relation till rådande förutsättningar.

Elever och föräldrar ska fritt kunna välja skola. Uppsala fortsätter utveckla skolvalet för att kunna tillgodose önskemål i så hög utsträckning som möjligt. Kommunala skolor och fristående skolor ska behandlas likvärdigt.

*Vuxenutbildning för livslångt lärande*

Vuxenutbildningen ska ge förutsättningar för ett livslångt lärande, god livskvalitet och minskade kunskapsklyftor. Vuxenutbildningen ska även tillgodose arbetslivets och samhällets krav på efterfrågad kompetens. Det breda utbudet av yrkesutbildningar samt folkhögskolor, för både unga och vuxna, behövs för att säkra kompetensförsörjningen inom bristyrken. Med språkutbildningar och ett brett utbud av yrkesutbildningar i kombination kan nyanlända genom vuxenutbildningen ges bra förutsättningar att komma in på arbetsmarknaden.

## Indikatorer

Uppsalas alla barn och elever ska klara sin utbildning, nå sin gymnasieexamen och utmanas i sitt lärande						
Indikator	Nuvärde			Jämförvärde	Målsättning	Trend
	Totalt	Kvinnor	Män			
Medelvärdet för andel positiva svar på samtliga frågor i föräldraenkäten, lägeskommun	87	88	86	87	Öka	➔
Barn 1-5 år inskrivna i förskola	81	-	-	86	Öka	➔
Genomsnitt för den fjärdedel bostadsområden med lägst andel inskrivna barn					Minska skillnad	-
Genomsnitt för den fjärdedel bostadsområden med högst andel inskrivna barn						
Elever i åk 3 som deltagit i alla delprov som klarat alla delprov för ämnesproven i SV, Sv2 och MA, lägeskommun, genomsnittlig andel (%)	77	80	73	68	Öka	~
Elever i åk 6 som uppnått kunskapskraven i alla ämnen (som eleven läser), lägeskommun, andel (%)	75	77	73	72	Öka	⬇
Grundskoleelever som är behöriga till yrkesinriktade program i gymnasieskolan, lägeskommun, andel	87	88	86	83	Öka	~
Genomsnittligt meritvärde i grundskolans årskurs 9, 17 ämnen, lägeskommun	242	255	230	228	Öka	~
Elever med meritvärde om minst 300 poäng, åk 9, kommunal skola, andel					Öka	
Elever i åk 9 som är trygga i skolan					Öka	
Gymnasieelever med examen inom tre år, lägeskommun, andel	70	75	65	65	Öka	⬆
Skillnad i studieresultat mellan skolor						
Genomsnitt för den fjärdedel bostadsområden med lägst studieresultat					Minska skillnad	-
Genomsnitt för den fjärdedel bostadsområden med högst studieresultat						
Elever i musik- eller kulturskola, 6-15 år, andel (%)	9	10	8	9	Öka	-
Nyanlända personer som har slutförd sfi-utbildning inom etableringsperioden (24 månader), andel					Öka	
Andel av befolkningen i åldern 25–64 som har förgymnasial, gymnasial och eftergymnasial utbildning	58	63	52	44	Öka	⬆

### Källor:

- Egen uppföljning. Nuvärde avser 2020. Jämförvärde: 2019. Uppdateras en gång per år (maj).
- Kolada (N11800). Nuvärde avser 2019. Jämförvärde: genomsnitt R9-kommuner 2019. Uppdateras en gång per år (april).
- 6.2a-b. Egen uppföljning. År under utveckling.
- Kolada (N15446). Nuvärde avser 2019. Jämförvärde: genomsnitt R9-kommuner 2019. Uppdateras en gång per år (november).
- Kolada (N15539). Nuvärde avser 2019. Jämförvärde: genomsnitt R9-kommuner 2019. Uppdateras en gång per år (november).
- Kolada (N15424). Nuvärde avser läsåret 2018/19. Jämförvärde: genomsnitt R9-kommuner. Från och med år 2016 finns inte elever med okänd bakgrund (tillfälliga personnummer) med i den officiella statistiken. Uppdateras en gång per år (oktober).
- Kolada (N15504). Nuvärde avser läsåret 2018/19. Från och med år 2016 finns inte elever med okänd bakgrund (tillfälliga personnummer) med i den officiella statistiken. Jämförvärde: genomsnitt R9-kommuner. Uppdateras en gång per år (oktober).
- Egen uppföljning. År under utveckling.
- Egen uppföljning. År under utveckling.
- Kolada (N17448). Nuvärde avser läsåret 2018/19. Jämförvärde: genomsnitt R9-kommuner. Ökningen består åtminstone delvis av att elever med okänd bakgrund (tillfälliga personnummer) inte längre finns med i den officiella statistiken från och med 2016. Uppdateras en gång per år (december).
- Egen uppföljning. År under utveckling.
- Kolada (N09890). Nuvärde avser 2018. Jämförvärde: genomsnitt R9-kommuner 2018 (utom Jönköping, Linköping och Södertälje). Uppdateras en gång per år (november).
- Egen uppföljning. År under utveckling.
- Kolada (N01982). Nuvärde avser 2019. Jämförvärde: genomsnitt R9-kommuner 2019. Uppdateras en gång per år (april).

### Styrdokument

Barn och ungdomspolitiskt program och handlingsplan (KS 2019)

Biblioteksplan (KS 2016)

Lokalförordningsplan för pedagogiska lokaler 2017–2020 med utblick mot 2030 (KS 2017)



## Inriktningsmål 7 - Uppsala ska vara en äldrevänlig kommun och invånare med funktionsnedsättning ska uppleva trygghet, frihet och tillgänglighet

*Uppsalas invånare har möjlighet till ett aktivt liv. Invånare med funktionsnedsättning ska uppleva trygghet, frihet och tillgänglighet. Alla har rätten att bestämma över sitt liv och styra sin vardag. Stöd, vård och omsorg har god kvalitet och utformas utifrån individens behov och förutsättningar. Grupper som har störst behov beaktas särskilt och skyddet för utsatta barn stärks.*

*Uppsala ska vara en äldrevänlig kommun. Äldreomsorgen ska kännas trygg för Uppsalas äldre och deras anhöriga. Det ska finnas valfrihet för äldre att välja utförare av omsorg, samtidigt som kvaliteten alltid ska värnas. Kvaliteten inom äldreomsorgen ska stå i fokus, både i egen och i upphandlad verksamhet. Tillgänglighetsskapande åtgärder i kommunens bostadsområden minskar behovet av särskilda boendeformer.*

### Uppdrag

#### 17. Utreda förekomsten av delade turer och genomföra ett pilotprojekt i syfte att möjliggöra sammanhållna arbetsdagar. (KS och ÄLN)

Delade turer är en arbetstidsform som innebär att arbetsdagen styckas upp i två eller flera pass med flera timmars uppehåll mellan passen. Idag förekommer delade turer framförallt inom kommunens äldreomsorg. Syftet är främst att effektivisera verksamheten och möjliggöra fler heltidstjänster. För att förbättra kontinuiteten för brukarna, minska risken för smittspridning och förbättra arbetsmiljön för medarbetare ska möjligheten att minska delade turer utredas.

#### 18. Utveckla systematik genom exempelvis språkundervisning och språkmentorer för att säkerställa tillräckliga kunskaper i svenska språket för anställda med behov av det inom vård och omsorg. (OSN, ÄLN och AMN)

Brukare ska vara trygga i att kunna prata svenska med kommunen i exempelvis en vårdsituation. Genom att säkerställa tillräckliga kunskaper i svenska språket för anställda med behov av det inom vård och omsorg förbättras brukarbemötandet och patientsäkerheten ökar. Systematik ska utvecklas för att säkerställa tillräckliga språkkunskaper i svenska språket bland medarbetare inom vård och omsorg. Det kan till exempel handla om språkundervisning och språkmentorer.

#### Ökade behov

Åldersstrukturen i Uppsala kommun förändras de kommande åren. Antalet barn och ungdomar i skolåldern förväntas öka, men det är gruppen äldre personer som står för den största befolkningsökningen efter 2021. Samhällsutveckling och förändrad demografi ställer krav på förändrade och nya insatser. Fler människor överlever sjukdomar och trauman tack vare den medicinska utvecklingen. Det innebär att fler lever med funktionsnedsättning efter behandlad sjukdom och behöver stöd och service för att klara sin vardag.

### Ett självständigt liv

Uppsalabor med funktionsnedsättning och deras anhöriga ska uppleva trygghet, frihet och tillgänglighet. Insatser i rätt omfattning och av god kvalitet är viktigt för att verksamheten ska vara socialt och ekonomiskt hållbar. De nationella målen för äldrepolitiken har kompletterats med ett femte mål, om att äldre kvinnor och män ska erbjudas en jämställd och jämlik vård och omsorg. I uppföljningen av vård och omsorg har därför jämställdhetsanalyser blivit allt viktigare.

### Samverkan

Ett aktörsgemensamt förebyggande och hälsofrämjande arbete är en förutsättning för att möta behovet av framtidens hälso- och sjukvårdsbehov. Dessutom står hälsa- och sjukvård som utförs i kommunal regi för 25 procent av Sveriges totala hälso- och sjukvårdskostnader. Uppsala kommun har ställt sig bakom Regionens målbild för en effektiv och nära vård 2030 samt utveckling av vårdcentrum i länet, vilket innebär att kommunen avser att tillsammans med Regionen och övriga kommuner i länet arbeta gemensamt för att uppnå målbilden, för att på så sätt skapa förutsättningar för en god, nära och samordnad hälso- och sjukvård.

Samverkan när det gäller äldres boende på den ordinarie bostadsmarknaden och samverkan kring hälsofrämjande insatser riktade mot äldre med en mängd aktörer, såsom Region Uppsala, civilsamhället och näringslivet, är särskilt viktigt för att på sikt kunna minska behovet av vård- och omsorgsinsatser.

## Indikatorer

Uppsala ska vara en äldrevänlig kommun och invånare med funktionsnedsättning ska uppleva trygghet, frihet och tillgänglighet						
Indikator	Nuvärde			Jämförvärde	Målsättning	Trend
	Totalt	Kvinnor	Män			
Medborgarnas uppfattning om kommunens omsorg						
Äldreomsorg					Öka	
Verksamhet för personer med funktionsnedsättning					Öka	
Brukares syn på verksamheten						
Brukare inom daglig verksamhet som alltid trivs på sin dagliga verksamhet, andel	87	85	89	86	Öka	-
Brukare inom daglig verksamhet som får bestämma över saker som är viktiga	74	73	74	73	Öka	-
Brukare inom äldreomsorg som är nöjda med sin hemtjänst	86	85	88	87	Öka	➔
Brukare inom äldreomsorg som är nöjda med sitt särskilda boende	74	75	72	80	Öka	➔
Personalkontinuitet, antal personal som en hemtjänsttagare möter under 14 dagar, medelvärde	12	-	-	15	Minska	⬇
Fallskador bland äldre invånare, treårsmedelvärde, antal per 1000 invånare						
Invånare 65 år och äldre	30	35	23	31	Minska	⬇
Invånare 80 år och äldre	50	57	40	56	Minska	⬇

#### Källor:

7.1. SCB Medborgarundersökning. Mäts för första gången 2020.

7.2a. Kolada (U28538). Nuvärde avser 2019. Jämförvärde: genomsnitt R9-kommunerna (förutom Gävle och Linköping). Uppdateras en gång per år (december).

7.2b. Kolada (U28532). Nuvärde avser 2019. Jämförvärde: genomsnitt R9-kommunerna (förutom Gävle och Linköping). Uppdateras en gång per år (december).

7.2c. Kolada (U21468). Andel som svarat mycket nöjd eller ganska nöjd. Nuvärde avser 2019. Jämförvärde: genomsnitt R9-kommunerna. Uppdateras en gång per år (oktober).

7.2d. Kolada (U23471). Andel som svarat mycket nöjd eller ganska nöjd. Nuvärde avser 2019. Jämförvärde: genomsnitt R9-kommunerna. Uppdateras en gång per år (oktober).

7.3. Kolada (U21401). Nuvärde avser 2019. Jämförvärde: genomsnitt R9-kommunerna 2019 (förutom Norrköping och Södertälje). Uppdateras en gång per år.

7.4a. Kolada (U20462). Omräknad till per 1000 invånare. Nuvärde avser 2018. Jämförvärde: genomsnitt R9-kommunerna 2018. Uppdateras en gång per år (december).

7.4b. Kolada (U20462). Nuvärde avser 2019. Jämförvärde: genomsnitt R9-kommunerna 2019. Uppdateras en gång per år (oktober).

## **Styrdokument**

Program för full delaktighet för personer med funktionsnedsättning (KF 2016)

Program och handlingsplan för en äldrevänlig kommun (KF 2020)

Överenskommelse om samverkan kring personer med psykisk funktionsnedsättning i Uppsala län (KF 2013)



## **Inriktningsmål 8 - I Uppsala ska ingen lämnas utanför och invånare, organisationer och näringsliv ska vara delaktiga i att utforma samhället**

*Kommunens verksamhet har mänskliga rättigheter, demokrati, jämställdhet och rättvisa som utgångspunkt. Kommunen stärker förutsättningarna för alla människor i alla delar av samhället. All utveckling ska ske med särskild hänsyn till människor och områden som har sämst förutsättningar. De som står längst utanför idag ska prioriteras.*

*Kommunen kännetecknas av god service, tillgänglighet och effektivitet i alla kontakter med invånare, företag, organisationer och besökare. Verksamhetens kvalitet utvecklas kontinuerligt utifrån innovationer, omvärldsbevakning och ständiga förbättringar.*

*Uppsalas invånare, brukare och medarbetare har erfarenheter och förslag om kommunens utveckling och är en resurs som ska tas till vara. Ett starkt civilsamhälle skapar mötesplatser där människor har möjlighet att aktivt delta i samhällslivet.*

### **I fokus 2021–2023 – Trygghet**

*Uppsala ska vara en föregångskommun där ett aktivt demokratiarbete leder till invånare som förstår hur de kan påverka och hur beslut fattas. Tillit till samhället är en förutsättning för demokratin och det demokratiska samtalet. Genom ett aktivt arbete för ökad kunskap och insatser för att göra alla medborgare delaktiga i demokratin skapas goda förutsättningar för tillit.*

## **Uppdrag**

### **19. Öka kunskapen om och utarbeta en systematik för att skapa likvärdiga möjligheter för invånarna att vara delaktiga i utvecklingen av Uppsala.**

Ingen ska lämnas utanför. Det är en av de övergripande principerna i Agenda 2030, och något som bör genomsyra kommunens arbete för att uppnå de 17 globala målen för hållbar utveckling. Kommunens verksamheter behöver utforma sin service för att tillgodose och möta invånarnas behov och förväntningar på bästa sätt. Alla kommunens verksamheter ska systematiskt arbeta för att identifiera särskilda behov och göra anpassningar för att nå alla på lika villkor för att skapa ett jämlikt och interkulturellt samhälle. För att åstadkomma detta behöver verksamheterna utarbeta en systematik för att identifiera och möta målgrupper med särskilda behov. Behoven ska vara utgångspunkt när kommunens verksamheter agerar, kommunicerar och prioriterar.

#### *Delaktighet och dialog*

Att delta i det som händer i samhället är en rättighet och en förutsättning för demokrati. Förutsättningarna att utnyttja sina demokratiska rättigheter är inte jämlikt fördelade. Kommunen ska därför utveckla arbetet med att öka alla samhällsgruppers deltagande och möjligheterna till dialog ska öka. Det ska vara enkelt att komma i

kontakt med Uppsala kommun och att hitta rätt information. Kommunen ska kommunicera på rätt sätt med rätt målgrupp.

För att stärka demokratin ska förtroendevalda i Uppsala kommun ha goda förutsättningar att genomföra sitt förtroendeuppdrag. Invånarens möjlighet till insyn i Uppsala kommuns verksamheter säkras genom hög transparens och rättssäkerhet i såväl de demokratiska processerna som den kommunala verksamheten.

Kommunen ska utveckla sina verksamheter och sin service tillsammans med invånare, intressenter och medarbetare. Invånare som hör av sig med synpunkter och felanmälningar ska ses som en möjlighet att förbättra kommunens verksamhet. De ska på ett enkelt sätt kunna följa sina ärenden digitalt. Medarbetares kunskap och erfarenheter bidrar till ständig utveckling av verksamheten. Uppföljning och analys ska användas för att lära.

## Indikatorer

Uppsalas invånare, organisationer och näringsliv ska vara delaktiga i att utforma samhället						
Indikator	Nuvärde			Jämförvärde	Målsättning	Trend
	Totalt	Kvinnor	Män			
Medborgarnas helhetsbedömning av kommunens verksamheter (Nöjd Medborgar-Index)	56	58	54	58	Öka	~
Boende i centralort	55	-	-	62	Minska skillnad	Skillnad ökar över tid
Boende i annan tätort	60	-	-	54		
Boende utanför tätort	56	-	-	60		
Medborgarnas uppfattning om möjligheter till insyn och inflytande (Nöjd-Inflytande-Index)	40	38	42	40	Öka	→
Medborgarnas uppfattning om kommunens bemötande och tillgänglighet	61	55	49	56	Öka	→
Boende i centralort	52	-	-	57	Minska skillnad	Skillnad ökar över tid
Boende i annan tätort	60	-	-	51		
Boende utanför tätort	56	-	-	60		
Gymnasieungdomars uppfattning om att påverka kommunen						
Vill vara med och påverka, andel	26	26	26	25	Öka	→
Tycker att de har möjlighet att framföra sina åsikter till de som bestämmer, andel	16	11	21	16	Öka	→
Kommunens samarbete med föreningslivet						
Föreningar som anslutit sig till Lokal överenskommelse med föreningslivet, antal	138	-	-	128	Öka	↗
Idéburet-offentliga partnerskap, antal	7	-	-	5	Öka	→
Genomförda medborgardialoger					Öka	
Invånare 16-84 år som saknar tillit till andra, genomsnittlig andel de fyra senaste åren	22	24	20	28	Minska	→
Ungdomar som tycker att man kan lita på de flesta människor, andel	55	50	59	53	Öka	-
Ungdomar som bott i Sverige 10 år eller mer	56	52	61	55	Minska skillnad	-
Ungdomar som bott i Sverige 5-9 år	45	49	43	43		
Ungdomar som bott i Sverige mindre än 5 år	40	38	41	36		
Valdeltagande i senaste kommunvalet, andel	86	-	-	83	Öka	↗
Förstagångsväljare	86	-	-	80	Öka	↗
Skillnad mellan distrikt med högsta och lägsta deltagande, procentenheter	43	-	-	36	Minska	-

## Uppsalas invånare, organisationer och näringsliv ska vara delaktiga i att utforma samhället

Utveckling av skillnader mellan grupper/områden enligt den sociala kompassen						Minskad skillnad
Antal synpunkter och felanmälningar, utvalda verksamhetsområden (Antal hanterade synpunkter/felanmälningar, genomförda förbättringar)						
Förtroendevalda						
Andel kvinnor och män bland förtroendevalda i Uppsala kommun						50
Andel kvinnor och män som är ordförande i nämnder och bolagsstyrelser i Uppsala kommun						50
Ledamöter som lämnat kommunfullmäktige under mandatperioden, antal	7	3	4	-		Minska -

### Källor:

- 8.1. Kolada (U00401). Nuvärde avser 2019. Jämförvärde: genomsnitt för deltagande kommuner med över 50 000 invånare. Uppdateras en gång per år (januari).  
8.1a-c. SCB:s Medborgarundersökning. Nuvärde avser 2019. Jämförvärde: Uppsala 2018. Uppdateras en gång per år (januari).  
8.2. Kolada (U00408). Nuvärde avser 2019. Jämförvärde: genomsnitt för deltagande kommuner med över 50 000 invånare. Uppdateras en gång per år (januari).  
8.3. Kolada (U00400). Se 8.1 för detaljer.  
8.3a-c. SCB:s Medborgarundersökning. Se 8.1a-c för detaljer.  
8.4. Liv och hälsa ung, gymnasieskolans åk 2. Nuvärde avser 2019. Jämförvärde: länet totalt. Uppdateras vartannat år (hösten samma år som undersökningen genomförs).  
8.5a-b. Källa: Egen uppföljning. Nuvärde avser 2019. Jämförvärde: 2018. Uppdateras årligen.  
8.6. Egen uppföljning. År under utveckling.  
8.7. Kolada (U01413), Nationella folkhälsoenkäten. Nuvärde avser 2018. Jämförvärde: genomsnitt R9-kommuner. Uppdateras vartannat år (november).  
8.8. Liv och hälsa ung. Mättet avser ungdomar i årskurs 7 och 9 i grundskolan och årskurs 2 i gymnasieskolan. Nuvärde avser 2019. Jämförvärde: länet totalt. Frågan är så ny att det inte går att utläsa någon trend. Uppdateras vartannat år (hösten samma år som undersökningen genomförs).  
8.9. Källa: Kolada (N05401). Nuvärde avser valet 2018. Jämförvärde: genomsnitt R9-kommunerna. Uppdateras vart fjärde år.  
8.9a Källa: Kolada (U17413). Nuvärde avser valet 2018. Jämförvärde: genomsnitt R9-kommunerna. Uppdateras vart fjärde år.  
8.9b. Källa: SKL, se även Kolada (N05833-N05831). Uppsala har 166 valdistrikt. Nuvärde avser valet 2018. Jämförvärde: genomsnitt R9-kommunerna. Uppdateras vart fjärde år.  
8.10. Egen uppföljning. År under utveckling.  
8.11. Egen uppföljning. År under utveckling.  
8.12a-b. Egen uppföljning. År under utveckling.  
8.12c. Valmyndigheten. Nuvärde avser 2020 per augusti. Jämförvärde saknas. Uppdateras varje tertiäl.

### Styrdokument

Policy för digital transformation (KF 2020)  
Policy för kommunikation (KF 2017)  
Riktlinjer för sociala medier i Uppsala kommun (KS 2012)  
Riktlinjer för kriskommunikation (2019)  
Riktlinje för interkommunikation (2019)  
Policy för Uppsala kommuns samverkan med den ideella sektorn (KF 2014)  
Riktlinje för idéburet partnerskap (KS 2017)  
Riktlinjer för medborgardialog (KS 2017)  
Riktlinje för samhällskommunikation (KS 2017)  
Riktlinjer för sociala medier i Uppsala kommun (KS 2012)  
Riktlinjer för flaggning i Uppsala kommun (2019)  
Riktlinjer för mottagande av besök till Uppsala kommun (KS 2010)  
Riktlinjer för Uppsala kommuns studentsamarbete (KS 2011)

Överenskommelse mellan Uppsalas föreningsliv och Uppsala kommun 2018–2023 (KF 2018)  
Riktlinjer för kvalitetspris (KS 2017)  
Kvalitetspolicy (KF 2018)  
Riktlinjer för styrdokument (KS 2015)  
Riktlinje för synpunktshantering, felanmälan, avvikelser och servicemätning (KS 2017)  
Riktlinjer för premiering och prisutdelning i Uppsala kommun (KS 2016)  
Riktlinjer för omsorgspriset (KS 2018)  
Riktlinjer för jämställdhetspris (KS 2017)  
Riktlinje för pris till årets landsbygdsaktör (KS 2019)  
Riktlinjer för Uppsala kommuns arkitekturpris (KS 2019)  
Riktlinjer för beredande och rådgivande organ (KS 2020)  
Policy för Uppsala kommuns samverkan med den ideella sektorn (KF 2014)





## Inriktningsmål 9 - Uppsala kommuns medarbetare ska ha bra arbetsvillkor och kan med hög kompetens möta Uppsala

*Kommunen ska som attraktiv arbetsgivare utveckla ett inkluderande och normkritiskt förhållningssätt. Uppsala ska vara en föregångskommun vad gäller att anställa personer med funktionsnedsättning. Kommunen har ledare som fungerar som kulturbärare i förbättring, förändring och medskapande. Kommunen har medarbetare med rätt kompetens att möta invånare, företag, organisationer och besökare.*

*Ett aktivt arbete för ett jämställt och hållbart arbetsliv där god social och organisatorisk arbetsmiljö kombineras med bra villkor och utvecklingsmöjligheter lägger grunden till förmågan att både attrahera och behålla medarbetare. I Uppsala gäller lika lön för lika arbete och alla medarbetare har rätt till heltid. I arbetet med kommunens upphandlingar ska de fackliga organisationerna och näringslivsorganisationer involveras för att värna schyssta arbetsvillkor och sund konkurrens.*

### Uppdrag

#### 20. Stärka den strategiska och operativa kompetensförsörjningsplaneringen för kommunen som arbetsgivare med fokus på bristyrken. (KS, UBN, ÄLN, OSN, KTN, SCN och AMN)

Kommunen ska arbeta metodiskt med kompetensförsörjning och ha fokus på bristyrken. Systematik för kompetensförsörjningsplanering ska utarbetas. Genom att kvalitetssäkra styrning för intern rörlighet och karriärväxling ska andel externa utköp vid omställning minska och den interna rörligheten öka.

Kompetensförsörjningsplaneringen inom förskola och fritidshemmen behöver förbättras genom fortbildning, utvecklingsmöjligheter och karriärbypår för medarbetare. Vikarier inom kommunens verksamhet ska i högre utsträckning erbjudas utbildning och validering av behörig kompetens för att kunna få fast tjänst. För att säkra den långsiktiga kompetensförsörjningen behöver utbildningar utformas utifrån arbetsmarknadens behov av arbetskraft. Fullföljd utbildning ska möta de stora rekryteringsbehov som finns inom kommunal sektor och i det privata näringslivet.

#### 21. Minska sjukfrånvaro genom att stärka arbetet med hälsofrämjande arbetsätt och hållbar arbetsmiljö. (KS)

Chefer och medarbetare ska uppmuntras till en hälsosam livsstil. Kommunens arbetsmiljöarbete ska i första hand vara hälsofrämjande och förebyggande. Antalet medarbetare med upprepad korttidssjukfrånvaro ska minska. Systematik och väl fungerande rutiner är en garant för att kommunen ska kunna säkerställa en god organisatorisk, social och fysisk arbetsmiljö för alla chefer och medarbetare. God organisatorisk, social och fysisk arbetsmiljö utvecklas genom en löpande dialog mellan chefer och medarbetare. Alla medarbetare är medledare när det kommer till sin egen arbetsmiljö och arbetssituation. Medledarskap står för det ansvar för arbetsmiljö och arbetssituation som varje medarbetare, oavsett roll, har.

### *Kompetensförsörjningsläget*

Uppsalaregionen är en tillväxtregion med god tillgång på arbetskraft inom många områden. Det finns också ett intresse för yrken med hög grad av samhällsnytta. Det ger ett gynnsamt kompetensförsörjningsläge för Uppsala kommun. Men med fler äldre och yngre invånare, fortsatt tillväxt och ökad rörlighet bland befolkningen förändras servicebehovet. På grund av pensionsavgångar och ökad efterfrågan på välfärdstjänster kommer det att uppstå stora rekryteringsbehov inom välfärdssektorn, framförallt förutspås det bli brist på chefer och personal inom vårdsektorn. För att möta behovet behöver tillgång till platser för arbetsplats förlagt lärande (APL) uppmärksammas. Fler handledare behöver ges möjlighet att utbildas för att ge rätt stöd under utbildningen på en arbetsplats.

### *Attraktiv arbetsgivare*

Att vara en attraktiv arbetsgivare är en av grundförutsättningarna för att kunna erbjuda invånare välfärdstjänster och service av god kvalitet. För att rekrytera och behålla medarbetare och chefer är det viktigt att säkra en hållbar arbetsmiljö och goda utvecklingsmöjligheter. Redan i dag är vissa kompetenser svåra att rekrytera, bland annat inom skola, teknik samt vård och omsorg. Det finns också potentiella medarbetare som står långt från arbetsmarknaden som med rätt förutsättningar kan bidra. En betydande resurs finns bland nyanlända om de ges språkstöd och utbildning.

För att attrahera morgondagens medarbetare behöver kommunen öppna upp fler vägar in till många yrkesområden. Praktik, verksamhetsförlagd utbildning, traineeplatser och studentmedarbetarskap ska användas för att marknadsföra kommunen på kort och lång sikt. Parallellt behöver kommunen jobba mer systematiskt för att engagera, motivera och utveckla medarbetare. Det kräver både ett strukturerat och kreativt arbete med kompetensplanering. Möjligheterna till egen utveckling är ett värde som sannolikt kommer bli allt mer intressant för framtidens medarbetare. När servicekraven förändras med värderingsförskjutningar och mångfald, så förändras och diversifieras också vad som är attraktivitet ur ett yrkes- och karriärperspektiv.

### *En inkluderande och jämställd arbetsplats*

I egenskap av den största arbetsgivaren i regionen ska kommunen vara en förebild när det gäller att skapa en inkluderande arbetsmarknad. Kommunen ska fortsätta utmärka sig vad gäller jämställda löner, arbetsvillkor och möjligheter för alla att delta på arbetsmarknaden. Heltid är nödvändigt för att främja jämställdheten i samhället, då kvinnor står för merparten av ofrivilligt deltidsarbete. Krafttag ska tas mot uppdelade arbetsdagar.

Nuvarande och kommande medarbetare ska möta en arbetsgivare som tar väl tillvara på den mångfald som samhället erbjuder. Kommunen ska vara inkluderande, normkritisk och erbjuda en rättvis, jämställd arbetsplats där frisknärvaron ska öka. Ett aktivt, förebyggande arbete för ett hållbart arbetsliv där god social och organisatorisk arbetsmiljö kombineras med attraktiva villkor och goda utvecklingsmöjligheter lägger grunden till förmågan att behålla rätt kompetenser över tid.

### *Räddningspersonal i beredskap*

En viktig del i utvecklingen av räddningstjänsten är möjligheten att rekrytera medarbetare i beredskapstjänst. Möjligheterna att kombinera annan anställning i kommunen med att vara räddningspersonal i beredskap (deltidsbrandman) ska tas tillvara.

## Indikatorer

Mål 1. Uppsala kommuns medarbetare ska ha bra arbetsvillkor och kan med hög kompetens möta Uppsala							
Indikator		Nuvärde			Jämförvärde	Målsättning	Trend
		Totalt	Kvinnor	Män			
1.1	Hållbart medarbetarengagemang (HME), totalindex	79	80	77	79	Öka	↗
1.2	Index över attraktiva arbetsvillkor	104	-	-	98	Öka	→
1.3	Sjukfrånvaro kommunalt anställda totalt, procent	6,3	7,1	4,2	6,6	Minska	→
1.4	Medarbetare som har många frånvarotillfällen under de senaste 12 månaderna (6 eller fler), andel	15	17	11	12	Minska	↘
1.5	Lönegap median kvinnor-median män anställda av kommunen, kr	366	-	-	118	0	~
1.6	Könsfördelning hos kommunanställda	-	72	28	73	50%	Skillnad minskar över tid
1.6.a	Könsfördelning hos samtliga chefer	-	70	30	71	Andel kvinnor ska minst vara i nivå med könsfördelningen totalt	Skillnad minskar över tid
1.6.b	Könsfördelning hos chefer som leder chefer	-	67	33	69		
1.6.c	Könsfördelning hos chefer som leder medarbetare	-	71	29	72		
1.7	Heltidsanställda månadsavlönade, andel	92	92	92	85	Öka	↗
1.8	Externa utköp					Minska	
1.9	Antal utexaminerade undersköterskor från vuxenutbildningen					Öka	

## Källor:

- 9.1. Kolada (U00200). Nuvärde avser 2020. Jämförvärde: genomsnitt R9-kommuner 2020 (än så länge enbart Gävle, och Linköping). Uppsala har ännu inte genomfört undersökningen tillräckligt ofta för att det ska gå att se en trend. Uppdateras en gång per år.
- 9.2. Skandinaviska nyckeltalsinstitutet. Nuvärde avser 2020. Maximal nivå är 180. Jämförvärde: median av deltagande kommuner samma år som nuvärdet. Uppdateras en gång per år (april).
- 9.3. Kolada (N00090). Nuvärde avser 2018. Jämförvärde: genomsnitt R9-kommuner. Uppdateras en gång per år (mars).
- 9.4. Egen uppföljning. Nuvärde avser augusti 2020. Jämförvärde 2019 motsvarande period. Uppdateras varje tertial.
- 9.5. Kolada (N00951). Nuvärde avser 2019. Lönegapet avser skillnad i medianmånadslön mellan kvinnor och män. Jämförvärde: genomsnitt R9-kommuner. Uppdateras en gång per år (maj).
- 9.6. Egen uppföljning (Heroma/Hypergene). Nuvärde avser augusti 2020. 9.9 a-c Nuvärde. Jämförvärde motsvarande period föregående år. Uppdateras en gång per år.
- 9.7. Kolada (N00206). Nuvärde avser 2019. Jämförvärde: genomsnitt R9-kommuner. Uppdateras en gång per år (april).
- 9.8. Egen uppföljning. År under utveckling.
- 9.9. Egen uppföljning. År under utveckling.

## Styrdokument

Arbetsgivarstadga (KF 2014)  
 Arbetsgivarpolicy för medarbetarskap, ledarskap samt arbetsmiljö och samverkan (KF 2012)  
 Riktlinjer för kompetensförsörjning (KS 2012)  
 Riktlinjer för chefsanställningar (KS 2015)  
 Riktlinjer för arbetstid (KS 2012)  
 Delegationsordning (KF 2018)  
 Policy och riktlinjer mot mutor (KF 2014)  
 Reglemente för styrelser och nämnder (KF 2017)  
 Regler för arvode och ekonomiska ersättningar för förtroendevalda i Uppsala kommun mandatperioden 2019-2022 (KS 2020)

Riktlinjer för bisyssla i Uppsala kommun (KS 2014)  
 Riktlinjer för fördelning av ansvaret för arbetsmiljöuppgifter i Uppsala Kommun (KS 2015)  
 Riktlinjer för hälsofrämjande arbetsmiljö (KF 2015)  
 Riktlinjer för intern rörlighet, övertalighet samt bemanning i Uppsala kommun (KS 2019)  
 Riktlinjer för stöd- och skyddsinsatser för förtroendevalda (KS 2018)  
 Uppsala kommuns regler för tjänstledighet för vård av barn (KS 2017)  
 Riktlinjer för rekrytering av verkställande direktörer i Uppsala Stadshus dotterbolag (USAB 2019)

## Omvärld och förutsättningar

Samhället har stora utmaningar i klimatförändringar, integration och trygghetsfrågor. Det är komplexa och svårlösta utmaningar som kommunen behöver arbeta med på nya sätt tillsammans med andra. Samtidigt försämras ekonomin i kommuner och regioner. Konjunkturen viker. Det blir fler yngre och äldre i samhället men relativt sett färre som betalar skatt. Dessutom ökar invånarnas förväntningar på kommunal service.

Dessa utmaningar förstärks av covid-19.

Spridningen av covid-19 har på kort tid satt djupa avtryck på samhällsutvecklingen samt kommunens verksamheter och ekonomi. Den pågående krisen kan medföra stora förändringar även på längre sikt. Krisen belyser också vikten av förändringsbenägna och flexibla organisationer i en alltmer osäker omvärld.

Nedan sammanfattas några av de konsekvenser som omvärldensförändringar och den pågående krisen kan få för kommunens verksamheter och ekonomi. Konsekvenserna är insorterade utifrån de nio regionala trender som utgör utgångspunkten för kommunens omvärldsanalys.



*Figur: Uppsala kommun omvärldskarta. I Uppsala kommuns omvärldsanalys konkretiseras fem globala trender i nio regionala trender. De nio regionala trenderna är identifierade och framlyfta eftersom de bedöms ha stor påverkan på Uppsalas förutsättningar att i enighet med Agenda 2030 utvecklas till en socialt, ekologiskt och ekonomiskt hållbar kommun med upp emot 340 000 invånare år 2050.*

I årets omvärldsanalys betonas fyra förändringstryck – fyra slutsatser – som har särskilt stor påverkan på kommunens verksamheter.

### Fyra viktiga slutsatser från omvärldsanalys 2020

- **Stärka framtidstron och öka samhörigheten.** Ojämligheten i levnadsvillkor ökar, både mellan individer och bostadsområden, och accelererar i lågkonjunkturer. I likhet med andra större kommuner har Uppsala skillnader i hälsa, utbildning, arbete och inkomst mellan olika platser. En av de viktigaste slutsatserna är behovet av att stärka framtidstron, öka samhörigheten och trygghetskänslan bland kommuninvånarna. I detta arbete är mer jämlikt och ökat deltagande i arbets- och samhällsliv avgörande.
- **Säkerställa en hållbar samhällsbyggnad med god ekonomisk hushållning.** Uppsala har en hög befolkningsökning som på sikt inte kommer att avstanna på grund av coronakrisen. Det förutsätter en fortsatt anpassning av kommunens verksamheter, arbetsplatser och bostäder i en ekonomiskt svår tid med minskade

skatteintäkter. För att upprätthålla en god välfärd behöver Uppsala säkerställa en hållbar samhällsbyggnad med god ekonomisk hushållning.

- **Tänka nytt och vara nyskapande.** Antalet yngre och äldre kommuninvånare ökar i snabb takt. Detta sätter press på kommunens ekonomi och finansieringen av välfärden. För att säkra en god välfärd som möter förväntningar och behov behöver kommunen tänka nytt och vara nyskapande i hur framtidens välfärdstjänster utformas.
- **Förebygga och hantera ökad psykisk ohälsa.** Coronakrisen riskerar att leda till ökad psykisk ohälsa med långvariga effekter. Det finns risker för oro, ångest och depression, framförallt i redan utsatta grupper där de ekonomiska och arbetsrelaterade konsekvenserna slår hårdast. Även barn i dessa grupper har ökad risk för psykisk ohälsa. Psykisk ohälsa grundar sig bland annat i arbetslöshet, ekonomisk oro, isolering, hög arbetsbelastning, sorg samt utsatthet för våld och förtryck. Kommunen behöver förbereda sig för detta både som arbetsgivare och servicegivare genom att sätta in förebyggande åtgärder för att tidigt identifiera psykisk ohälsa och ge extra stöd till utsatta grupper. Jobbskapande insatser och goda förutsättningar för näringslivet behöver också fokuseras.

## Värderingsförändringar

### *Ökad polarisering*

Uppsala är en ekonomiskt välmående kommun. Utbildningsnivån är hög, arbetslösheten är lägre än i många liknande kommuner och Uppsalaborna har generellt sett en god hälsa. Men Uppsala är också socioekonomiskt segregerat.

Inom flera områden i samhället ökar polariseringen. Ojämligheten i levnadsvillkor ökar, både mellan individer och mellan olika bostadsområden. Detta kan skapa en grogrund för försvagad sammanhållning, otrygghet och på sikt en marginalisering som kan komma till uttryck genom social oro.

Konsekvenserna av covid-19 förväntas slå hårdare mot socioekonomiskt utsatta grupper som arbetslösa, lågutbildade, låginkomsttagare, unga och utrikes födda.

Risken att smittas är till exempel generellt sett högre bland dessa grupper än befolkningen i övrigt. Det beror bland annat på samhällets förmåga att tillgängliggöra information samt att faktorer som ohälsa, trångboddhet och kontaktyrken är mer vanligt förekommande här.

Det finns också en överhängande risk att ungdomar från socioekonomiskt utsatta miljöer drabbas särskilt hårt när eleverna förväntas ta ett större eget ansvar för lärandet när gymnasieundervisningen delvis sker på distans. På sikt kan detta leda till svårigheter för dessa ungdomar att komma in på arbetsmarknaden. De får sämre möjligheter i livet och "ärver" föräldrarnas utsatta position.

Många unga, lågutbildade och utrikes födda arbetar dessutom inom handeln, besöksnäringen och hälso- och sjukvården som i hög utsträckning påverkats av varsel och permitteringar respektive ökad arbetsbelastning och stress. Arbetslöshet, minskad inkomst och oförmåga att betala skulder har i sin tur starka samband med psykisk ohälsa som ångest, depression och självmord.

Spridningen av covid-19 skapar dessutom en generell ökad otrygghet och oro i befolkningen. När ungdomar inte deltar i skolan på samma sätt, och istället samlas på stan kan den sociala oron och risken för upplopp öka. På liknande sätt finns en risk att unga i riskzonen som inte blir sysselsatta på sikt hamnar i utanförskap och kriminalitet vilket ytterligare kan öka otryggheten i samhället.

### *Ökat fokus på jämställdhet*

Jämställdhet handlar om att kvinnor och män ska ha samma möjlighet att forma sina egna liv och samhället de lever i. Området omfattar frågor om makt, inflytande, utbildning, arbete, fritid, hälsa och fysisk integritet.

Även om kvinnor och män i Uppsala arbetar i lika stor utsträckning finns det fortfarande skillnader mellan könen. Kvinnor har generellt sett en högre utbildningsnivå men sämre hälsa, lägre inkomst, driver företag i lägre utsträckning och är fortfarande underrepresenterade i ledande positioner.

Det finns en risk att ojämlikheten ökar på grund av coronapandemin. Tydliga tendenser finns inte minst när det gäller ekonomi, hälsa och förekomsten av våld.

Ekonomiska kriser tenderar att slå hårdast mot dem som redan innan haft en svag anknytning till arbetsmarknaden. Det gäller exempelvis utrikes födda kvinnor och kvinnor med funktionsnedsättning. Stor del av kvinnors företagande finns också inom branscher som påverkas hårt som kultur, handel och hälsa. Män har ett större ägande än kvinnor i Sverige, vilket kan påverka förutsättningarna att klara av en förlorad inkomst.

Arbetslöshet och ekonomisk oro i kombination med isolering förstärker riskerna med psykisk ohälsa, inte minst bland flickor och kvinnor som redan innan krisen upplevde en försämrad hälsa. Det finns en risk för ökad självmordsfrekvens, framför allt bland äldre män.

Erfarenhet visar också att våld i nära relationer, inklusive hedersrelaterat våld och sexuellt våld mot barn, ökar. Troligtvis kommer det att finnas ett uppdämt behov av hjälp och stöd efter att isoleringen avtagit. Samhällets aktörer behöver vara förberedda på detta.

### *Ökad mångfald*

Mångfalden i samhället har ökat de senaste decennierna – med fler talade språk, livsstilar, värderingar och preferenser. Mångfalden ställer krav på hur kommunen utformar sina välfärdstjänster för att tillgodose och möta olika behov och förväntningar.

Behovet att verka för en utvecklad lokal demokrati där invånarna känner tillit, delaktighet och sammanhållning har understrukits i det krisläge som covid-19 medfört. Förmågan att nå ut med samhällsviktig information har till exempel visat sig centralt för att minska smittspridning och säkerställa hälsa.

Beroende av krishanteringens resultat kan tilltron till samhällsinstitutioner som regering, myndigheter och kommuner både öka och minska. Om det visar sig att det svenska sättet att hantera smittspridningen är lyckat vid en internationell jämförelse kan det till exempel leda till ett ökat förtroende medan en omvänd utveckling kan rasera förtroendet för myndigheter och expertis väldigt snabbt.

Även risken för ryktesspridning och konspirationsteorier ökar i tider av oro och osäkerhet. Det förekommer redan i stor omfattning och har fått Världshälsoorganisationen (WHO) att tala om en ”infodemi” i spåren av covid-19. Risken är stor att oriktiga uppgifter sprids på sociala medier när människor missförstår eller feltolkar information från myndigheter.

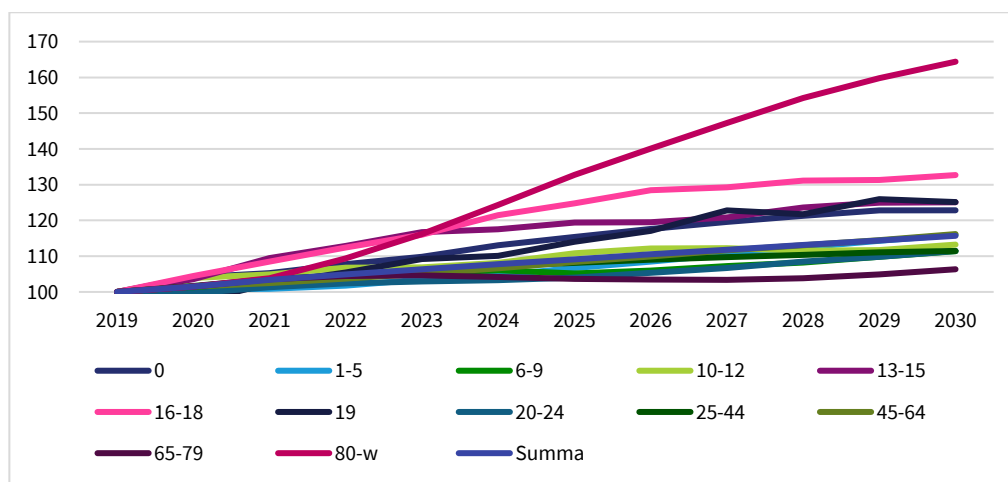
## Demografisk förändring

### *Befolkningsutveckling*

Under det senaste decenniet, 2010–2019, har folkmängden i Uppsala kommun ökat med 36 000 personer. I absoluta tal har folkökningen varit trendmässigt tilltagande under perioden, med en nära nog dubbelt så stor ökning under de senaste fem åren, jämfört med de fem föregående; i genomsnitt ökade folkmängden med 4 700 personer per år 2015–2019, jämfört med 2 500 personer per år 2010–2014.

Den stora befolkningsökningen de senaste åren har framförallt berott på ett stort flyttnetto, dvs att inflyttningen har varit betydligt större än utflyttningen. Detta har i sin tur främst berott på en stor nettoinflyttning av utrikes födda personer. Folkmängden i Uppsala kommun förväntas fortsätta öka stadigt de kommande årtiondena, men med ett lägre genomsnittligt antal per år än under de senaste fem åren. Enligt kommunens befolkningsprognos från maj 2020 beräknas folkmängden öka med i genomsnitt 1,5 procent årligen under perioden 2020–2024. Fortsätter kommunen att växa enligt prognosen kan invånarantalet öka till cirka 267 000 år 2030 och upp till 321 000 år 2050.

Kommuninvånarnas åldersmässiga sammansättning väntas också förändras jämfört med idag. Personer 80 år eller äldre, barn och ungdomar i högstadie- och gymnasieåldrarna (13–18 år) samt nyfödda (0 år) är de åldersgrupper som förväntas att öka mest under perioden 2020–2024. Dessa åldersgrupper förväntas öka med i genomsnitt mellan 4,5 och 2,5 procent årligen de närmaste fem åren. Även 19-åringarna och antalet barn i mellanstadieåldrarna (10–12 år) väntas öka i en högre takt än totalbefolkningen, med i genomsnitt 2 respektive 1,6 procent årligen under 2020–2024.

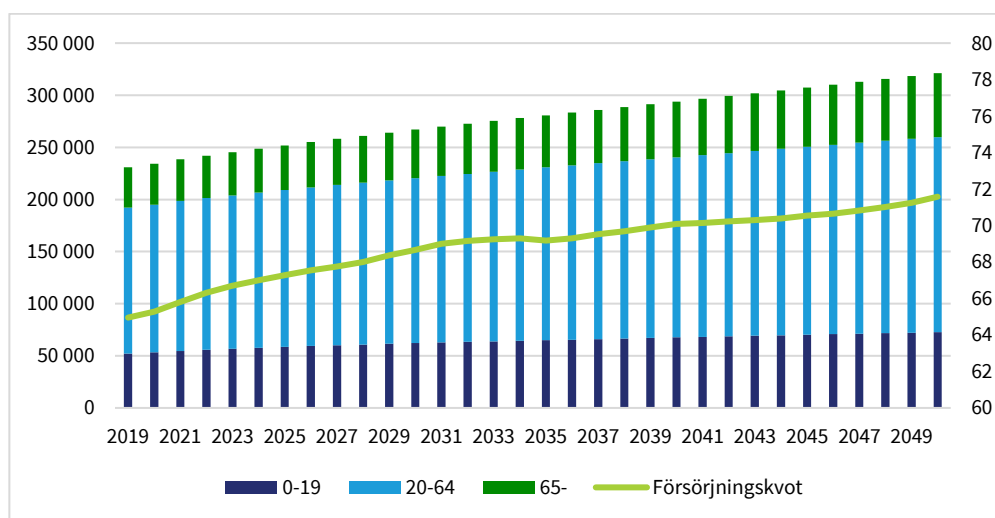


Figur: Demografiska förändringar i relation till 2019, befolkningsprognos maj 2020.

Fram till och med år 2030 antas ökningstakten vara högst i åldersgruppen 80 år och äldre.

En ökande andel barn, ungdomar och äldre i förhållande andelen personer i yrkesför ålder innebär en ökad försörjningskvot. Den demografiska försörjningskvoten visar hur många yngre och äldre det finns per 100 personer i åldern 20–64 år, de åldrar där andelen förvärvsarbetare är som högst.

År 2019 hade Uppsala en demografisk försörjningskvot på 65 jämfört med rikets 76. Den lägre försörjningskvoten beror på en högre andel i yrkesför ålder i Uppsala, främst yngre vuxna, inte minst eftersom staden är hemvist för två universitet, samt på en lägre andel äldre i Uppsala än i riket. Fram till år 2030 förväntas försörjningskvoten i Uppsala öka till 69 och till 72 år 2050. Förändringen beror på att andelen personer 65 år och äldre väntas öka i förhållande till andelen invånare i yrkesför ålder. På längre sikt förväntas fler arbeta längre upp i åldrarna och försörjningskvoten kan därför komma att beräknas genom en annan ålderssammansättning.



Figur: Åldersfördelning och försörjningskvot i Uppsala kommun. Försörjningskvoten visar hur stor gruppen som ska försörjas (0–19 år och 65+ år) är i förhållande till de som ska försörja (20–64 år). Källa: Kommunprognos 2020

### Ökat fokus på livsmiljö och boende

Uppsala befolkningsökning förutsätter en kontinuerlig utbyggnad av bostäder, arbetsplatser och infrastruktur. I sin fysiska planering behöver kommunen dock ha beredskap för att den pågående coronakrisen kan medföra att byggprojekt skjuts fram och/ eller omformas till en efterfrågebild som vridits i en delvis annan riktning än före krisen.

Som ett resultat av den försämrade konjunkturen bedöms efterfrågan på mark för både bostäder och verksamheter att tillfälligt minska. Konjunkturedgången kan påverka betalningsförmågan hos hushållen på ett sätt som gör det svårt att förverkliga vissa bostadsprojekt.

Fastighetsföretagen kan drabbas hårt av den djupa nedgången i besöksnäring, handel och service. Många hyresgäster riskerar konkurs vilket kan innebära att lokaler står tomma under en tid och att byggprojekt med nya lokaler ställs i vänteläge. Detta kan i sin tur leda till avmattning inom byggnäringen. Avgörande för hur långvarigt avbräcket i efterfrågan blir är vilket genomslag politiska åtgärder får.

Troligt är att byggandet av nya handelsfastigheter i centrala och externa lägen tappar mer än bostadsbyggandet då det är mer konjunkturkänsligt. Krisen kommer med stor sannolikhet att skynda på strukturomvandlingen inom handel och sammanhängande



logistiksystem. Utvecklingen av nya affärsmodeller kan innebära att lokalbehoven kan förändras, även beträffande lokaliseringen. Detta sätter stadsplanering, och vad invånarna vill använda den centrala staden till, i fokus. För logistikföretagen blir det också en omställning när e-handelssystemen ökar. Volymökningen kan leda till behov av ny lokalisering och reglering av omlastningsplatser närmare slutkonsumenten. Bland annat för att dämpa negativa miljö- och trafiksäkerhetseffekter av ökade antal mikrotransporter i bostadskvarteren.

Tappet för framför allt centrumhandeln har på kort tid lett till ett ökat antal konkurser och ansökningar om företagsrekonstruktion. Även varuproduktionssystemen kan komma att få en mer långsiktig påverkan så att vissa förädlingskedjor delvis förläggs närmare avsättningsmarknader för att bli mer robusta. Digitalisering och robotisering kan få ytterligare skjuts för att hålla nere produktionskostnader i höglöneländer. Kontorsverksamheternas pågående yteffektivisering kan också få en skjuts framåt på grund av den mycket snabba inlärningskurvan för att arbeta utanför arbetsplatsen och ha effektiva digitala möten. Det sistnämnda påverkar också mötesindustrin samt tjänsteresandet.

### *Åldrande befolkning*

Uppsala har genom sina universitet en relativt ung befolkning, men andelen äldre i kommunbefolkningen ökar. Den förändrade demografin innebär att allt färre människor i yrkesarbetande åldrar behöver försörja allt fler som inte arbetar. Samtidigt förväntas behovet av sjukvård, äldreomsorg och anpassade boenden öka. Möjligheten att leva ett aktivt liv ger emellertid positiva hälsoeffekter som på sikt kan minska behovet av vård- och omsorgsinsatser för äldre.

Covid-19 har slagit hårt mot de äldre. Smittspridningen har ökat kraven på kommunal vård och omsorg och bland annat inneburit skärpta rutiner och besöksförbud på vårdboenden. Vidtagna åtgärder i form av social distansering innebär en ökad risk för isolering och ensamhet som i sin tur kan leda till psykisk ohälsa. Erfarenheter från SARS-epidemin 2003 visar till exempel en stigande andel psykiatriska diagnoser, framförallt posttraumatisk stress och depression, hos personer som varit isolerade under en längre tid.

Covid-19 kan komma att påverka den framtida utformningen av äldreomsorgen, till exempel avseende organisation, kompetens, anställningsformer, utformning av äldreboenden, tillsyn och statens roll.

Även äldre i åldrarna 65–79 påverkas mycket. De utgör inte bara en växande tillgång på arbetsmarknaden utan många är också bärande pelare inom ideella verksamheter som stödjer behovande på olika sätt. Detta sätts på spel så länge smittspridningen pågår och alla över 70 år uppmanas att begränsa sina fysiska kontakter.

Även kompetensförsörjningen påverkas av pågående kris. Ett mer ansträngt ekonomiskt läge kan påverka rekryteringsmöjligheterna i den kommunala sektorn de närmaste åren. Den demografiska utvecklingen med en växande andel unga och äldre pekar dock fortsatt mot att det kan bli svårt att rekrytera tillräckligt med personal inom vård och omsorg samt skola när konjunkturen väl vänder. Samtidigt är många av dessa yrken sådana som nu lyfts fram som samhällsviktiga, vilket på sikt kan komma att få betydelse för statusen på dessa yrken och underlätta kompetensförsörjningen.

## Teknikutveckling

### *Ökad digitalisering*

Utvecklingen mot ett mer digitaliserat samhälle har fått en skjuts av coronakrisen. Krisen har medfört en kraftigt ökad användning av digitala verktyg på grund av ökat hemarbete och begränsningar i att samla människor i grupp. Medarbetare inom kommunen har accelererat sin kompetens när det gäller att arbeta digitalt. Krisen har också skapat kreativitet. Nya lösningar har skapats för att till exempel göra kulturevenemang möjliga. På sikt kan det bli så att fler arbetar hemifrån mer regelbundet.

Den ökade användningen av digitala kanaler har också synliggjort behoven när det gäller kapaciteten i kommunens system. IT-stöden behöver vara flexibla för att stödja allt från möten mellan kollegor, till kommunfullmäktigesammanträden på distans, eller distansundervisning i gymnasieskolan. Det finns inte säkra alternativ för distansmöten som behandlar sekretessinformation, till exempel möten med socialtjänstens brukare. Den ökade mängden arbete på distans kan medföra hantering av information digitalt och analogt på sätt som medarbetare inte är vana vid vilket kan medföra nya eller större risker än tidigare.

I takt med att digitala kanaler och verktyg blir viktigare ökar också utanförskapet för dem som inte är digitala. Förutom att det blir svårare att uträtta många typer av ärenden om man inte kan utföra dessa digitalt riskerar man i dag dessutom att bli isolerad då även fysiska kontakter begränsas. Invånare utsätts också för ökad smittrisk om de inte kan uträtta ärenden digitalt, arbeta eller beställa mat på nätet.

### *Förändrade kompetens- och utbildningsbehov*

Den pågående spridningen av covid-19 påverkar arbetsmarknaden på flera sätt. I Uppsala har krisen framför allt drabbat besöksnäringen och detaljhandeln, där efterfrågan rasat i snabb takt till följd av åtgärder för att begränsa smittspridning.

Uppsalas näringsstruktur är relativt konjunkturokänslig och en försiktig analys är att kommunens företag klarar sig relativt väl i nationell jämförelse. Under finanskrisen 2008–2009 förlorade kommunen cirka 2 350 arbetstillfällen, vilket kan ses som ett riktmärke för ett "worst case scenario" för den nuvarande krisen. Om nedstängningen av samhället fortgår under en längre tid kan detta öka markant.

Krisen kommer med stor sannolikhet att påskynda en strukturomvandling vilket påverkar hur många arbetstillfällen som återskapas efteråt. Den bärande industrin i Uppsala – life science – är mindre känslig för efterfrågebortfall, och bedöms klara sig bra. Desamma gäller de kunskapsintensiva tjänsterna och företag inom välfärdssektorn. Vid en mer långdragen återhämtning drabbas fler sektorer bland annat till följd av minskad konsumtion och investeringar.

Effekterna inom den sysselsatta nattbefolkningen riskerar dock bli större. Många uppsalabor pendlar exempelvis till jobb på Arlanda. Flyget upplever sin förmodligen största kris någonsin. När resandet dyker tappar även kringverksamheterna sina kunder. Utvecklingen påverkar de drabbades förmåga till egenförsörjning.

Grupper med svagare anknytning till arbetsmarknaden såsom utrikes födda, äldre (55–64 år), personer med funktionsnedsättning och personer utan gymnasieutbildning drabbas ofta snabbare och hårdare än många andra grupper när arbetslösheten stiger.

En hög andel av dem arbetar dessutom i näringar som nu påverkas kraftigt såsom besöksnäring och detaljhandel. Det kommer att finnas behov av att hantera personer som inte kommer kunna gå tillbaka till sina tidigare arbeten. Samtidigt kommer det att uppstå nya behov inom branscher där det redan idag finns brist på arbetskraft. Det blir allt viktigare framöver att få till en bra matchning på arbetsmarknaden.

## Globalisering

### *Internationalisering och global rörlighet*

Den globala rörligheten och det internationella utbytet har kraftigt avstannat när landsgränser stängts i förhoppning om att begränsa spridningen av coronapandemin. På Arlanda flygplats står verksamheten i princip still. Utvecklingen bedöms påverka förmågan att attrahera internationella besök, investeringar, företagsetableringar och spetskompetens. Efter krisen kommer flygmarknaden antagligen att se annorlunda ut och världen kan komma att se en trend mot regionalisering.

Spridningen av covid-19 förväntas leda till en recession i världsekonomin med direkt påverkan på Sverige och den kommunala ekonomin.

Krisen har också tydliggjort sårbarheten inom många områden när samhällsviktiga verksamheter så som skolan, vården och omsorgen sätts under press. Det har blivit uppenbart att offentlig verksamhet har dåliga varulager och har gjort sig beroende av transporter och just-in-time leveranser för centrala funktioner.

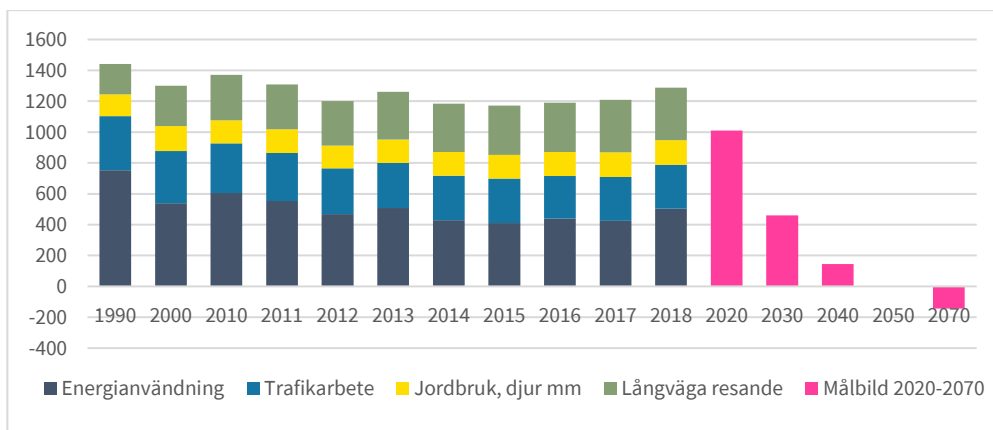
Effekterna av covid-19 torde bli att det nationella civilförsvarsarbetet i Sverige får större prioritet för ett mindre sårbart och robust samhälle. Viktiga delar är energiförsörjning, ökad och diversifierad regional livsmedelsproduktion, säker dricksvattenförsörjning, hälso- och sjukvård samt information och kommunikation.

## Klimatförändring

### *Miljö- och klimatförändringar*

Effekterna av miljö- och klimatförändringarna bedöms tillta i styrka framöver, och för Sverige och Uppsala får detta en lång rad konkreta konsekvenser i form av till exempel ökade fall av extrem nederbörd, ökad risk för översvämningar och värmeböljor och förändrade grundvattenregimer med risk för lägre grundvattenbildning och ändrad grundvattenkvalitet.

Kommunens två övergripande klimatmål är att Uppsala ska vara fossilfritt och förnybart år 2030 och klimatpositivt år 2050. Det finns motsvarande mål om att skapa en giftfri miljö med ren luft, rent vatten och ren mark. För att nå målen behöver dock omställningstakten öka kraftigt.



Figur: Utsläpp av växthusgaser i det geografiska området Uppsala kommun (tusen ton koldioxidekvivalenter). Olika källor som kombineras av Uppsala kommun.

För att klara Parisavtalets temperaturmål på max 1,5 grad måste de globala utsläppen minska med 7 procent per år. För resursrika länder krävs en årlig minskningstakt på 10–14 procent. Sverige och Uppsala har de senaste 30 åren haft en årlig minskningstakt om 1–2 procent. För att klara nivåhöjningen från 1–2 till 10–14 procent krävs nya sätt att organisera och driva samhället.

Införandet av reserestriktioner, minskad industriproduktion och konsumtion till följd av coronapandemin gör att utsläppen av växthusgaser nu begränsas tillfälligt. Men effekten på den långsiktiga trenden med stigande globala utsläpp bedöms bli liten om inte särskilda åtgärder vidtas.

Vid finanskrisen 2008–2009 gick de globala utsläppen ner med cirka 1,2 procent men ökade året därpå med cirka 5,2 procent. De globala utsläppen beräknas i år minska med cirka sju procent på grund av nedstängningen av samhällena. Minskningen ger en fingervisning om magnituden på åtgärderna som krävs för att klara klimatmålet på lång sikt. Samtidigt riskerar klimatfrågan att hamna i skuggan och utsläppen öka efter krisen då ekonomierna ska startas om.

Klimatpolitiskt är situationen nu betydligt bättre än under finanskrisen. Då havererade de internationella förhandlingarna om ett nytt klimatavtal, men sedan 2015 finns globala och nationella klimatmål. En del tekniska lösningar som solceller och vindkraft har slagit igenom ekonomiskt. Mobilisering från olika aktörer med olika agendor pågår. Det här är en vägvalssituation som avgör om världen klarar att undvika ett klimatnödläge.

## Ekonomiska förutsättningar

### Den globala ekonomin

Före utbrottet av covid-19 präglades prognoserna för den globala ekonomin av stor osäkerhet främst på grund av en geopolitisk oro och en befarad vändning av konjunkturen i USA. Under året har dock världsekonomin drabbats hårt av den pågående pandemin som på ett fåtal månader har fått omfattande konsekvenser för människors levnadsförhållanden. Stora delar av världsekonomin har stannat upp och BNP-fallet är större och har skett i en snabbare takt än vid tidigare kriser.

Till skillnad från tidigare kriser orsakas inte denna kris av underliggande obalanser i ländernas ekonomier utan av åtgärder för att begränsa en pandemi. För första gången i

modern tid har hela länder isolerats, gränser stängts och internationella leveranskedjor brutits.

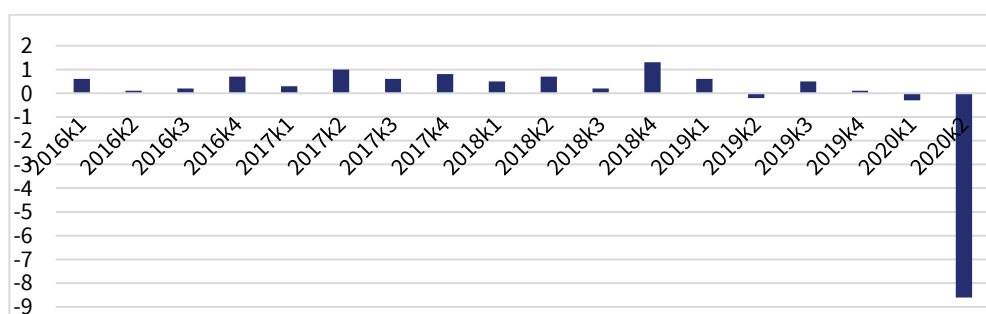
Effekterna på världsekonomin under det första halvåret 2020 visade sig vara mer negativa än uppskattningarna som gjordes i början av pandemin. Men sedan dess har regeringarna upphävt blockeringar och under sommaren har de ekonomiska aktiviteterna både i Sverige och i omvärlden börjat återhämta sig. Varuhandeln har kommit tillbaka snabbt och den globala detaljhandelsförsäljningen har i juli återhämtat sin pre-pandemiska nivå. Nu pekar analytiker på en global BNP-tillväxt om 7 procent eller högre under tredje kvartalet.

BNP-fallet ser ut att vara V-format men pandemin är inte över och det ekonomiska läget är fortsatt allvarligt. Utvecklingen framöver är osäker framför allt på grund av riskerna för nya smittvågor. Länderna fortsätter att kräva sociala distanseringsåtgärder vilket hämmar ekonomiska aktiviteter, i synnerhet efterfrågan av kontaktsnära tjänster.

### Den svenska ekonomin

Spridningen av covid-19 satte inte något större avtryck på den svenska BNP-utvecklingen första kvartalet 2020. De ekonomiska konsekvenserna blev emellertid större andra kvartalet då konsekvenserna av de smittspridningsbegränsande åtgärderna började kännas av runt om i världen. En kraftigt minskad export och en rejäl nedgång i hushållens konsumtion drog ner sysselsättningen och arbetslösheten steg snabbt. Sveriges BNP föll med 8,6 procent, den största nedgången på 40 år<sup>1</sup>. Störst har effekten varit på tjänstesektorn, med en kraftig nedgång inom flera branscher, främst inom hotell och restaurang samt transportbranschen.

De ekonomiska indikatorerna visar att ekonomin bottenade i april/maj 2020 och har sedan dess vänt upp även om återhämtningen går långsamt. Sysselsättningen har fallit trots stödåtgärder som korttidspermitteringar. Många med tillfällig anställning, merparten unga personer, har blivit av med sina jobb. Under andra kvartalet steg arbetslösheten till 9 procent.



Figur: Säsongrensad BNP till marknadspris. Förändring från föregående kvartal (%). Källa: Statistiska centralbyrån (SCB)

Efterhand har dock de omfattande nedstängningarna som rådde under april och maj, bland annat i euro-området, släppts gradvis vilket har gynnat den svenska

<sup>1</sup> Statistiska centralbyrån (SCB)

exportnäringen. Omfattande stödåtgärder till näringslivet<sup>2</sup> och hushållen<sup>3</sup> har hjälpt till att hålla sysselsättningen uppe och därmed bromsa uppgången av arbetslösheten.

Vid utgången av juni steg konjunkturinstitutets barometerindikator med 10,8 enheter från bottenivån i april, dock 24 enheter lägre än mätningen i februari. Samtliga konfidensindikatorer har ökat men ligger fortfarande klart under de historiska genomsnitten. Uppgången förklaras främst av mindre pessimistiska förväntningar om framtiden vad gäller såväl den egna verksamheten som den svenska ekonomin.

Nyckeltal för den svenska ekonomin											
	2019		2020		2021		2022		2023		
Procentuell förändring/prognostillfälle	okt-19	aug-20	okt-19	aug-20	okt-19	aug-20	okt-19	aug-20	okt-19	aug-20	
BNP*	1,2	1,2	1,1	-4,9	1,7	1,7	1,7	3,8	1,8	3,8	
Sysselsättning, timmar*	1,0	-0,3	-0,5	-5,5	-0,1	1,6	0,8	2,3	0,4	1,6	
Relativ arbetslöshet, %	6,7	6,8	7,1	8,9	7,1	9,3	6,9	8,3	6,9	8,1	
Timlön**	2,9	3,9	3,1	6,3	3,2	0,2	3,3	2,3	3,3	2,5	
Inflation, KPIF	1,7	1,7	1,8	0,5	1,8	0,8	1,9	1,6	2,0	2,0	
Inflation, KPI	1,8	1,8	1,9	0,5	2,1	0,7	2,5	1,8	2,6	2,4	

\*Kalenderkorrigerad.

\*\*Nationalräkenskaperna.

Källa: Sveriges kommuner och regioner (SKR)

Osäkerhet präglar dock prognoserna framöver. Inköpschefsindex och konfidensindikatorer från tillverkningsindustrin och tjänsteföretagen visar på tillförsikt och positiva tillväxttal men hushållen fortsätter att se pessimistiskt på utvecklingen framöver, dock inte lika negativt som under våren. Bedömningen är dock att hushållen, som har haft ett högre ofrivilligt sparande under våren och ett uppdämt konsumtionsbehov, ska öka sin konsumtion under hösten.

Sysselsättningen förväntas emellertid att fortsätta falla framöver. Företagen har utnyttjad kapacitet till följd av korttidspermitteringar varför behovet av nyanställningar kommer att vara lågt. Därtill finns det en risk att den svaga konjunkturen medför att en del av de korttidspermitterade varslas då många företag kommer att ha ett lägre behov av arbetskraft. Därför förväntas arbetslösheten fortsätta att stiga under hösten och nå över 10 procent i början av 2021<sup>4</sup>.

Ett ihållande lågt resursutnyttjande i den svenska ekonomin antas därför bli följd av pandemin. Inte förrän vid utgången av 2023 förväntas ekonomin nå full sysselsättning då antal arbetade timmar överensstämmer med potentialen. Potentialen för antalet arbetade timmar beräknas från demografin och är en bedömning av jämviktsnivåer för antalet sysselsatta samt medelarbetstiden, i ett läge då varken hög- eller lågkonjunktur råder.

<sup>2</sup> Korttidspermitteringar, omställningsstöd, sänkta arbetsgivaravgifter, slopat ansvar för sjuklön m m

<sup>3</sup> Utökad och breddad A-kassa, slopad karensdag och läkarintyg, förebyggande sjukpenning m m

<sup>4</sup> Konjunkturinstitutet, *konjunkturuppdatering augusti 2020*

## Uppsala kommuns ekonomi

### *Betydligt svagare skatteunderlagstillväxt framöver*

Coronapandemin har inneburit stora påfrestningar för kommunsektorn, i synnerhet för regionernas hälso- och sjukvård och kommunernas äldreomsorg. Osäkerheter i ekonomin och tilltagande arbetslöshet har samtidigt medfört en snabb försämring av skatteintäkterna. Effekten har emellertid dämpats av krisåtgärderna samt en kraftig ökning av inkomster från en rad beskattningsbara sociala ersättningar, framförallt arbetsmarknadsersättningar och sjukförsäkring.

De senaste skatteunderlagsprognoserna						
Procentuell förändring	2019	2020	2021	2022	2023	2019-2023
SKR okt	2,8	1,9	1,5	3,5	3,9	14,5
Regeringen sep	2,9	2,0	2,2	3,6	3,9	15,5
SKR aug	2,8	2,4	1,3	3,9	4,0	15,2
ESV jun	1,7	1,2	2,0	4,5	3,7	13,8
SKR apr	2,2	0,9	3,5	3,7	3,8	14,8
Regeringen apr	2,0	1,8	3,9	3,5	4,5	2,0

Källa: Sveriges kommuner och regioner, cirkulär 20:39 oktober 2020

Sveriges kommuner och regioner (SKR) räknar med en konjunkturåterhämtning hösten 2020 och en högre ökning i lönesumman 2021 jämfört med 2020.

Skatteunderlagstillväxten dämpas dock av att indexeringen av pensionsinkomsterna är lägre än 2020 och att de beskattningsbara sociala ersättningarna minskar när åtgärderna mot pandemin upphör vid inledningen av 2021. I sitt scenario för 2022–2023 utgår SKR från en kraftig konjunkturåterhämtning med en stark sysselsättningstillväxt, tilltagande löneökningar och ett skatteunderlag som växer i historiskt genomsnittlig takt.

Osäkerheten kring smittspridningen och svårigheten att bedöma konsekvenserna av de statliga åtgärderna innebär en ekonomisk osäkerhet. Prognoserna för samhällsekonomin och skatteunderlagets utveckling kan därför komma att revideras åtskilliga gånger. Eventuella revideringar av skatteunderlagets utveckling under 2021 kommer att påverka skatteintäkterna både 2021 och 2022.

Riksdagen har under 2020 beslutat om kraftiga förstärkningar av det generella statsbidraget för att motverka bortfallet av skatteintäkter samt en rad riktade satsningar för att mildra de ekonomiska konsekvenserna av pandemin. Utöver 26 miljarder kronor som tillkom i ett flertal vårandringsbudgetar för 2020 föreslår regeringen i budgetpropositionen för 2021 ett tillfälligt tillskott till kommuner och regioner på 10 miljarder kronor för 2021 som minskas till 5 miljarder 2022. Därtill föreslås ett permanent tillskott på 4 miljarder kronor per år till äldreomsorgen samt satsningar i riktade bidrag till olika verksamheter, bland annat ett kompetenslyft till äldreomsorgen på sammanlagt 3,4 miljarder kronor för 2021.

De generella statsbidragen fördelas med 70 procent till kommunerna och 30 procent till regionerna. Vidare fördelning till enskilda kommuner och regioner sker i proportion till folkmängden. Uppsala kommuns del av de generella statsbidragen beräknas till 433 miljoner kronor för 2020, varav 195 miljoner kronor utgör en permanent höjning. Dessutom får Uppsala kommun ett tillfälligt tillskott på 157 miljoner kronor för 2021 som halveras 2022. Det permanenta tillskottet till äldreomsorgen på 4 miljarder kronor

fördelas enligt befolkningen 65 år och äldre och beräknas tillfalla Uppsala kommun med 75 miljoner kronor för 2021.

Merparten av de riktade statsbidragen kommer med prestationskrav och behöver ansökas av berörda nämnder. År 2019 sökte Uppsala kommuns nämnder och fick riktade statsbidrag om totalt 770 miljoner kronor, vilket motsvarade 5 procent av kommunens totala intäkter. Drygt 40 procent av de riktade statsbidragen 2019 avsåg finansiering av asyl- och flyktingmottagande. Denna del har minskat sedan toppåret 2016 i takt med det sjunkande asylmottagandet.

### Lägre pris- och löneutveckling

I beräkningen av resursbehoven i Mål och budget 2021–2023 har aktuell Prisindex för kommunal verksamhet (PKV) använts. Prisindex räknas utifrån prisförändringen på arbetskraft innevarande år, SKR:s prognos för timlöneökningarna för anställda i kommunerna inklusive kända förändringar av lagstadgade och avtalsenliga avgifter samt beslutade förändringar av arbetsgivaravgifterna. Bedömningen för kommande år baserar sig på timlöneutvecklingen för hela arbetsmarknaden enligt SKR:s prognos, och beslutade förändringar av arbetsgivaravgifterna.

Prisindex för kommunal verksamhet						
Procentuell förändring	2018	2019	2020	2021	2022	2023
Personalkostnad	3,5	2,6	2,1	2,0	2,1	2,1
Övrig förbrukning	2,6	2,9	1,5	1,4	1,8	2,1
Prisindex kommunal verksamhet	3,2%	2,7%	1,9%	1,8%	2,0%	2,1%

Källa: Sveriges kommuner och regioner, cirkulär 20:32 aug 2020

Priset på övrig förbrukning utgörs av en sammanvägning SKR:s prognos för KPIF, dvs. konsumentprisindex med fast ränta, och en uppskattad löneandel. Lönekostnader respektive övriga prisförändringar vägs med sina respektive vikter i totalkostnaderna.

### Uppsalas ekonomiska ramar 2021–2023

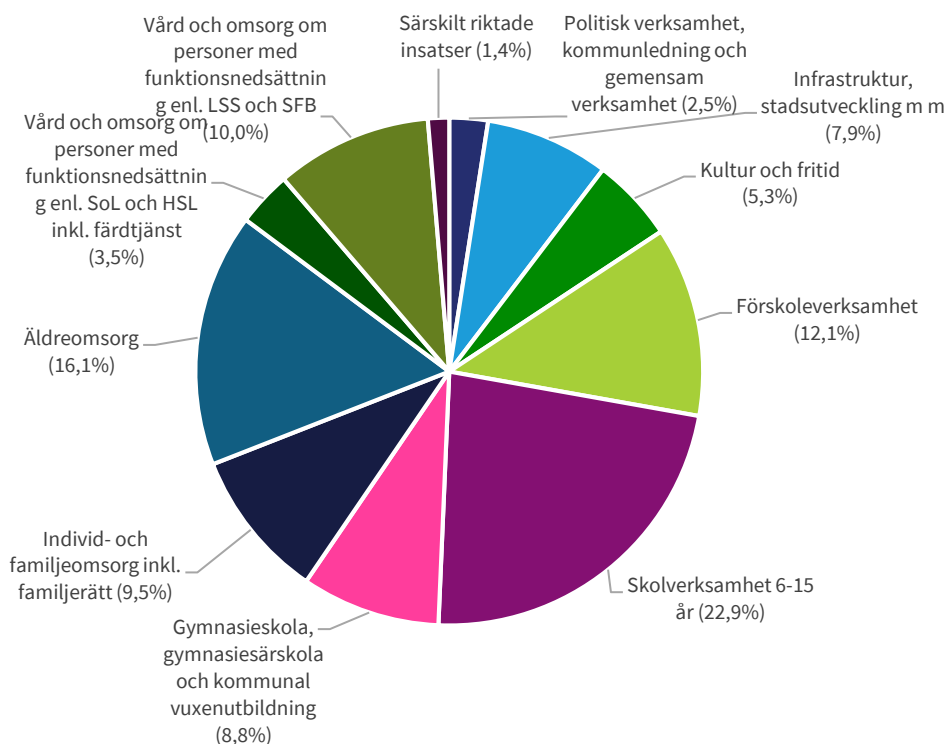
Den ekonomiska ramen för 2021–2023 bygger på beslutad ram för verksamhetsåret 2020 enligt Mål och budget 2020–2022 efter att de ettåriga satsningarna har räknats bort. Inför Mål och budget 2021–2023 har dock resursfördelningen genomgått en förändring som innebär att demografiuppräknningen framöver är begränsad till att gälla enbart de pedagogiska verksamheterna och äldreomsorgen. Demografiuppräknningen till övriga verksamheter ersätts med politiska prioriteringar samt riktade satsningar som tar sin utgångspunkt i respektive nämnds behovsanalys. För 2021 uppgår demografiuppräknning sammanlagt till 2,9 procent för de pedagogiska verksamheterna och 1,0 procent för äldreomsorgen. Samtliga nämnder fortsätter att få enhetlig prisuppräknning enligt SKR:s prisindex för kommunal verksamhet (PKV) från 24 augusti 2020. Prisuppräknningen uppgår till 1,82 procent för 2021 samt 2,03 och 2,09 procent för 2022 respektive 2023.

Efter demografi- och prisuppräknningarna har ramen justerats ned med ett effektiviseringskrav om 1,9 procent i genomsnitt för 2021, vilket fördelar sig på 1,0 procent för omsorgsnämnden 1,5 procent för räddningsnämnden samt 1,8 procent för utbildningsnämnden och äldreomsorgen. För kommunstyrelsen och överförmyndarnämnden är effektiviseringskravet 3 procent. För övriga nämnder uppgår effektiviseringskravet till 2,5 procent. För att kunna möta framtidens



utmaningar, inte minst de demografiska, behövs en ekonomisk hållbarhet. Den ekonomiska planeringen för planperioden har därför fokus på ekonomisk styrning i syfte att stärka Uppsala kommuns finansiella ställning både på lång och kort sikt. Detta har åstadkommit dels genom en omfördelning av resurser i enlighet med behovsförändringen, dels genom en anpassning av kostnaderna till Uppsalas strukturella förutsättningar.

Kommunens resultat budgeteras landa på 290 miljoner kronor för 2021 vilket är 2,2 procent av skatter, generella statsbidrag och utjämning. Resultatet för planperioden 2022–2023 styr mot 3,0 procent av skatter, generella statsbidrag och utjämning.



Figur: Fördelning av den ekonomiska ramen för 2021

I figuren ovan presenteras de ekonomiska ramarna för verksamhetsåret 2021. Jämfört med 2020 har ramen utökats sammanlagt med 438 miljoner kronor, motsvarande en ökning med knappt 3,5 procent. Infrastruktur, vård och omsorg, kultur och fritid samt pedagogisk verksamhet har fått de största procentuella ökningarna. Inom kultur- och fritidsverksamheten avsätts bland annat medel för att skapa ett allaktivitetshus i Gränby, en Coronafond för kulturlivet samt sommarlovsaktiviteter för barn och ungdomar.

Inom ramen för infrastruktur, säkerhet och skydd görs en bred satsning på trygghetsskapande åtgärder som trygghetsinsatser i Gränby, Sävja och Stenhagen, förstärkning av kommunala ordningsvakter och tillskapandet av trygghetsbuffert. Särskilt riktade insatser görs för att öka tempot i klimatomställningen gällande bland annat klimatpositiv energiförsörjning och klimatkrav vid upphandling.

Den samlade ramen till de pedagogiska verksamheterna utökas med 132 miljoner kronor motsvarande 2,4 procent där den huvudsakliga orsaken är en effekt av ökat antal barn och elever. Särskilda satsningar görs för att bryta kriminellt beteende i

mellanstadiet, närvarokoordinatorer samt för att öka andel barn 3–5 år i förskola, framförallt i utsatta områden.

Ramen till verksamheterna inom vård och omsorg har utökats med 184 miljoner kronor, motsvarande 3,7 procent. Ett permanent statligt bidrag för stärkt äldreomsorg om cirka 75 miljoner kronor tillfaller också verksamheten. Det satsas resurser för ökade volymer inom barn- och ungdomsvård och även ökande volymer för LSS-insatser. Riktade förebyggande och trygghetsskapande åtgärder inom bland annat avhopparverksamhet kopplat till projektet ”Sluta skjut”, socialarbetare i skolan och riktade insatser mot droger och kriminalitet görs.

## Finansiella mål

Uppsala kommuns finansiella mål styr mot stärkt balansräkning och hållbar ekonomisk tillväxt. Det årliga resultatet ska vara minst två procent av kommunens skatter och kommunalekonomisk utjämning. För att nå resultatmålet är det viktigt att följa upp nettokostnadsutvecklingen<sup>5</sup>. Under flera år har Uppsala kommun arbetat med att anpassa nettokostnadsnivån till referenskostnaden, nettokostnad som betingas av kommunens strukturella behov<sup>6</sup>. Det arbetet har gett resultat.

Mot bakgrund av att behoven utifrån den demografiska utvecklingen förväntas överstiga framtida utveckling av skatteunderlaget är det angeläget att fortsätta ha fokus på nettokostnadsutvecklingen. Nettokostnadsutvecklingen följs därför som en indikator för kommunens samlade ekonomi.

Soliditet är ett mått på en organisations långsiktiga betalningsförmåga och desto högre soliditet desto högre självfinansiering av investeringar. Soliditet är ett mått som kreditgivare bland annat tittar på och som påverkar möjligheten att erhålla förmånliga lånevillkor. Målet har under planperioden varit att stärka soliditeten, inom ett intervall om 17–19 procent. Effekterna av arbetet med genomlysning och ändrad redovisning av exploateringsverksamheten och andra redovisningstekniska transaktioner medförde att målet med en soliditet på 19 procent uppnåddes 2019. Ambitionsnivån är att fortsätta stärka soliditeten. Målet är därför att under perioden 2021–2023 nå en soliditet för kommunkoncernen, inklusive pensionsåtagande, inom ett intervall om 19–21 procent.

En stor del av kommunkoncernens investeringar lånefinansieras. Det är därför viktigt att ha kontroll på låneskuldens nivå och utveckling. Med en hög låneskuld utsätter sig kommunen för en högre risk om räntorna höjs. En ökad låneskuld medför också att kapitalkostnaderna ökar och tar en allt större del av det ekonomiska utrymmet. För planperioden och även den tidsperiod som följer efter år 2023 finns det behov av stora och angelägna investeringar för att nå Uppsalas långsiktiga mål om tillväxt, fler bostäder och fler arbetstillfällen. Dessa investeringar behöver komma till stånd utan att de driver höga kapitalkostnader och tränger undan finansieringen av annan kommunal verksamhet. För det krävs ytterligare samordning och effektivare investeringsprocess kombinerat med innovativa lösningar, i syfte att minimera både investeringsnivåerna och låneskuldens utveckling. Planerade avyttringar av delar av kommunens fastighetsbestånd kommer också få effekt på låneskuldens utveckling. Då avyttringarna kommer ske under en längre period behöver målet för låneskulden vara

<sup>5</sup> Nettokostnad är verksamhetens kostnad som ska finansieras med egna medel, dvs. skatter, generella statsbidrag och utjämning

<sup>6</sup> Referenskostnaden beräknas under samma premisser som standardkostnaden men med de faktiska nettokostnaderna för riket och kommunens strukturella förutsättningar för det aktuella kostnadsåret. Standardkostnad är en statistisk beräknad förväntad nettokostnad som ligger till grund för den kommunala kostnadsutjämningen

mer långsiktigt och ses över hela planperioden. Målet är därför att kommunkoncernens låneskuld per invånare över tid inte ska öka mer än fem procent årligen.

### Finansiella måttetal

1. Ekonomiskt resultat, kommun
  - Minst två procent av skatter och kommunalekonomisk utjämning.
2. Soliditet, kommunkoncern, inklusive pensionsåtagande
  - Soliditeten ska under perioden stärkas, inom ett intervall om 19–21 procent.
3. Låneskuld per invånare
  - Skuldutvecklingen ska begränsas och över tid inte öka mer än fem procent årligen.

### Investeringar

Ett hållbart och växande Uppsala med fler arbetstillfällen förutsätter en fungerande bostadsmarknad och en utveckling av infrastruktur. För att möta utvecklingen och Uppsalas snabba tillväxt krävs en långsiktig plan och strategi för kommunkoncernens kommande investeringar. Investeringar möjliggör för Uppsala att växa, men är också nödvändiga för att upprätthålla befintlig infrastruktur.

I september 2017 stod det klart att södra Uppsala är ett av nio områden i landet som ska ingå i regeringens satsning på nya hållbara stadsdelar och städer. Det så kallade Uppsalapaketet är en investering i mångmiljardklassen, en investering i infrastruktur och bostäder i samarbete med staten, Uppsala kommun och Region Uppsala. I Uppsalapaketet ingår bland annat en utbyggnad till fyra järnvägsspår från Stockholm till Uppsala, en ny tågstation vid Bergsbrunna, en ny kollektivtrafiklänk över Fyrisån, spårvägstrafik och 33 000 nya bostäder i de södra stadsdelarna. Investeringen i Uppsalapaketet kommer pågå under lång tid och är en stor och likviditetsmässigt framtung investering. Den statliga ersättningen och kommunens intäkter från markförsäljning kommer erhållas först längre fram i tiden. Den initiala investering som behöver ske under den kommande planperioden handlar i första hand om markförvärv.

Uppsalapaketet kommer att påverka kommunkoncernens balansräkning och de finansiella nyckeltalen. Vid drifttagande ska infrastrukturåtgångarna skrivas av enligt gällande regler och kommer under den perioden få betydande effekter på kommunkoncernens resultat, utöver räntekostnaderna. Resultatet kommer även att belastas med kostnader för Uppsalapaketet under perioden 2021–2023, främst förberedande arbeten för kommande investering och exploatering. Det gäller exempelvis framtagande av detaljplaner, programhandlingar och övergripande utredningar. Under planeringsperioden fram till 2029 då utbyggnaden av spårvägen sker, kommer driftbudgeten även att belastas med kostnader för utrangeringar och ledningsomläggningar.

Det är av största vikt att kommunkoncernen arbetar strategiskt med den planerade expansionen. Uppsala måste växa ansvarsfullt med en bibehållen ekonomi i balans. I det ingår bland annat att klara finansieringen av investeringarna och kunna bära kapitalkostnaderna som följer av investeringarna. I det strategiska arbetet ingår att identifiera vilka investeringar som kommunkoncernen ska genomföra och vilka investeringar som andra aktörer på marknaden kan genomföra.

### Investeringsutrymme och planerade investeringar

Den ökande investeringsvolymen tar allt större utrymme av kommunens driftsbudget. Utöver högre avskrivningar och räntekostnader ökar också driftskostnaderna för till exempel underhåll, el, värme, vatten och personal. Kommunen finansierar investeringarna genom positiva resultat eller genom extern upplåning. Finansiering kan också ske genom avyttringar och positiva kassaflöden från exploateringsverksamheten.

Självfinansieringsgraden för investeringarna måste öka. Samfinansieringslösningar måste göras och beslutade avyttringar av tillgångar genomföras. Ytterligare tillgångar som kan avyttras måste identifieras, i syfte att öka självfinansieringsgraden, begränsa upplåningen och skapa utrymme för nyinvesteringar.

För att Uppsala kommunkoncern ska fortsätta att ha en ekonomi i balans behöver flera av de finansiella nyckeltalen stärkas. Under den senaste tioårsperioden har flera av nyckeltalen visat på en negativ trend. Soliditeten, inklusive pensionsåtaganden, i kommunkoncernen har sjunkit från 29 procent år 2007 till 12 procent år 2016. Sedan 2017 har soliditeten stärkts upp till 19 procent mycket tack vare genomlysningen av exploateringsverksamheten och redovisningstekniska transaktioner i årsboksluten. Den underliggande trenden kvarstår emellertid. Låneskulden har under samma period ökat från drygt 34 400 kronor per invånare till drygt 77 000 kronor per invånare.

Utvecklingen ska brytas genom fortsatt starka resultatnivåer i kommunkoncernen samtidigt som finansiering av investeringar i högre utsträckning behöver ske utan att lån tas upp. Det ska bland annat ske genom fortsatta positiva kassaflöden från avyttringar. Soliditeten bör fortsätta stärkas med målet att över tid öka från 19 till 21 procent. Nyckeltalen i tabellen nedan redovisar effekten på kommunens finansiella mål utifrån budgeterade resultatnivåer och investeringsramar.

	Utfall 2016	Utfall 2017	Utfall 2018	Utfall 2019	Budget 2020	Prognos 2020	Budget 2021	Plan 2022	Plan 2023
Resultat i förhållande till skatter och KEU (%)	3,6	5,2	3,7	3,8	2,0	5,3	2,2	3,0	3,0
Soliditet, inklusive pensionsåtaganden (%)	12	15	18	19	18	21	21	21	21
Låneskuld per invånare (tkr/invånare)	66,0	70,5	73,0	77,2	83,1	75,8	79,2	82,9	90,3

Figur: Finansiella nyckeltal 2016–2023.

Investeringar behöver finansieras och den driftskostnad de genererar behöver täckas över användningstiden, oavsett om investeringarna avser ersättning av befintlig infrastruktur eller förnyelse och utveckling. Driftskostnaden för investeringarna faller på olika kollektiv. Kollektiven består av olika användare (exempelvis hyresgäster, parkeringsanvändare, vatten-, avfall- och renhållningskunder) samt av skattebetalarna. För de investeringar som genererar kostnader som faller på användarkollektiven kan kostnadskonsekvensen motiveras i de fall dessa kan bära kostnaderna inom hyres- och avgiftsnivåerna. Inom dessa områden finns även möjlighet att genom försäljning av tillgångar eller rättigheter lösa del av det finansieringsbehov som investeringarna genererar.

Driftskostnader som genereras av investeringar som ska bäras av skattekollektivet ska täckas av de ökade skatteintäkterna, inklusive kommunalekonomisk utjämning, som följer av en ökad befolkning. Om detta ska vara möjligt får investeringarna inte medföra att snittkostnaden för till exempel en förskoleplats eller en elev i skola blir högre än dagens kostnad, med tillägg för inflation. Investeringssprojekten måste bedrivas effektivt och samfinansieringslösningar sökas, i syfte att minimera kostnaderna.

Exploateringsverksamheten ska bära sina löpande driftskostnader och generera ett överskott. Vid försäljning av mark matchas markförsäljningsintäkten med anskaffningskostnader och ska ge ett positivt netto. Försäljningspris och tidpunkt är beroende av externa faktorer, såsom planprocessen och marknadsläget.

Genom aktiv användning av kommunal mark för exploateringsverksamhet kan överskott från markförsäljning generas och bidra till finansiering, inte bara av infrastruktur inom exploateringsområdet utan även av andra kommunala åtagande i området, såsom förskolor, skolor och idrottsanläggningar. I 2020 års projektbalansering bedöms att de projekt som är under genomförande, planläggs eller förväntas börja planläggas under 2020, kan ge överskott som motsvarar delfinansiering av utbyggnadsbehoven för pedagogiska lokaler och lokala idrottsanläggningar som genereras av projekten med cirka 30 procent fram till 2030. I de pågående projekten inom exploateringsverksamheten finansieras investeringar i nya gatunät, parker och annan allmän plats av byggaktörer genom exploateringsavtal eller markförsäljning. Dessa investeringar beräknas uppgå till 300–600 miljoner kronor per år under planperioden. De stora exploateringsprojekten med pågående utbyggnad som Rosendal, Östra Salabacke och Gunsta fortsätter och kompletteras med projekt i tidigt skede såsom Södra Storvreta, Gottsunda, Ulleråker och Libroäck. De bedömda kassaflödena från exploateringsverksamhetens största projekt för år 2021–2023 framgår i bilaga 11.

I tabellen nedan redovisas fördelningen av övriga investeringar i Uppsala kommunkoncern 2021–2023.

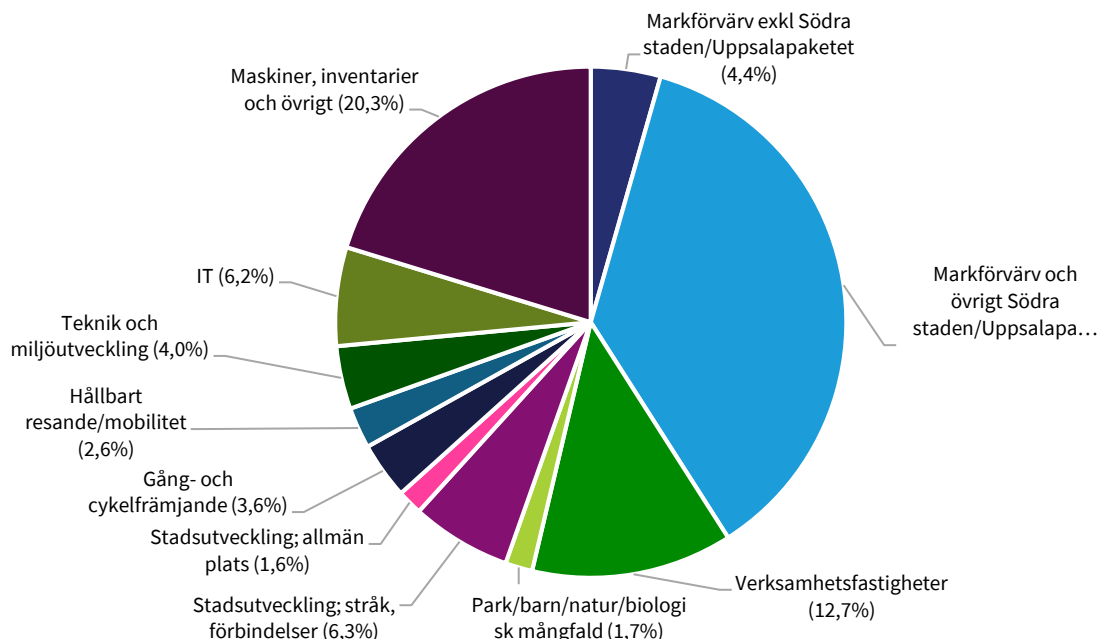
Investeringar per part 2021–2023				
Belopp i miljoner kronor	2021	2022	2023	Totalt
Uppsala Kommun Skolfastigheter	1 043	1 225	1 335	3 602
Uppsalahem	941	828	984	2 753
Uppsala Vatten och Avfall	470	510	500	1 480
Uppsala Kommun Sport-och Rekreatjonsfastigheter	178	211	320	710
Uppsala Parkering	120	169	165	454
Uppsala Kommuns Fastighets AB	114	69	69	251
Fyrishov	60	127	160	348
Uppsala Kommun Förvaltningsfastigheter	260	56	35	351
Uppsala Kommuns Industrihus	125	86	10	221
Uppsala Stadsteater	6	5	4	15
Uppsala Konsert och Kongress	3	3	3	9
Uppsala Bostadsförmedling	6	0	0	7
Destination Uppsala	0	0	0	0
Uppsala kommun - nämndverksamhet	669	767	738	2 174
Uppsala kommun - spårväg och markförvärv Södra staden	414	50	204	668
Uppsala kommun - strategiska markförvärv	50	50	100	200
<b>Summa</b>	<b>4 459</b>	<b>4 155</b>	<b>4 627</b>	<b>13 242</b>

Figur: Investeringarbudget, Uppsala kommunkoncern 2021–2023

Utifrån rådande förutsättningar ska kommunen, bland annat investera inom följande områden:

- Påbörja byggandet av nya hyreslägenheter
- Renovera och förnya delar av befintligt bestånd av hyreslägenheter och studentbostäder
- Säkerställa vatten och avfallsförsörjningen till en växande stad
- Bygga och renovera lokaler för pedagogisk verksamhet
- Bygga parkeringshus i Rosendal och Ulleråker
- Bygga idrottsanläggningar i nya områden
- Påbörja om- och tillbyggnationen av Fyrishovs badanläggning
- Börja bygga en ny anläggning för issporter
- Fortsätta om- och tillbyggnaden av ett nytt Stadshus för kommunens verksamheter
- Inleda arbetet för att förverkliga Uppsalapaketet
- Vidareutveckla ett hållbart resande bland annat genom fortsatta satsningar på gatu- och cykelvägar, pendlarparkeringar och förbindelser i staden samt säkerställd tillgänglighet till och inom nya områden
- Renovera natur- och friluftsområden, såsom Hammarskog, Ulva Kvarn och badet i Björklinge
- Investeringar i kulturell infrastruktur

I bilaga 10 framgår investeringsramen för respektive år per nämnd och bolag. I nedanstående diagram visas inom vilka områden investeringarna i nämnderna kommer att ske.



Figur: Nämndernas planerade investeringar per område 2021.

### Investeringsplanering på lång sikt

Översiktsplanen är grunden för kommunens långsiktiga investeringsplan och sträcker sig fram till år 2050. Översiktsplanen beskriver principer och prioriteringar samt behov och ambitioner för en långsiktig stads- och landsbygdsutveckling. Översiktsplanen ger beredskap för en tillväxt till minst 340 000 invånare år 2050. Kommunens

befolkningsprognos ligger nu på drygt 320 000 invånare år 2050. Det innebär att staden kommer att växa med cirka 45 000–55 000 bostäder och med 50 000–60 000 arbetstillfällen.

Uppsalas tillväxt kommer kräva en fortsatt hög investeringsnivå under många år framåt. Det ska investeras i nya bostäder, arbetsplatser, skolor och annan social infrastruktur, likväl som i gång- och cykelvägar, parkeringsgarage samt kollektivtrafik. För att möta tillväxten behöver investeringsmedel avsättas för strategiska markförvärv för byggande, rekreation och bytesmark utifrån inriktningen i översiktsplanen.

Investeringar i grönstrukturen ska göras i takt med utveckling av ny bebyggelse. Avfallshantering, vatten- och avloppssystem samt system för värme, kyla och elektricitet måste byggas ut och även kompletterats med mindre, lokala system och lokala kretslopp.

För att säkerställa stabila finansiella nyckeltal är investeringsbehovet identifierat och nedbruten på objektsnivå fram till och med år 2030 (kommande tio åren), år för år och för kommunkoncernens olika verksamheter och bolag.

## Så här styrs Uppsala kommun

Uppsala kommuns organisation och styrning syftar till att stärka den kommunala demokratin utifrån kommunfullmäktiges prioriteringar, erbjuda invånarna kvalitet i välfärden, hållbar landsbygds- och stadsutveckling samt ordning och reda i den kommunala ekonomin. All verksamhet ska bedrivas utifrån ett tydligt medborgarperspektiv. Kommunen ska uppfattas som tydlig och logisk för invånare och andra som har med kommunen att göra. Uppsala kommun arbetar efter devisen "Ett Uppsala - en kommun". Det innebär bland annat att nämnder och kommunala bolag arbetar för att gemensamt ta tillvara kompetens och erfarenheter genom dialog och gemensam beredning och på så sätt erbjuda bästa möjliga service och tjänster utefter de förutsättningar som ges.

Den gemensamma beredningen syftar till att fler perspektiv kan tas i beaktande och kvaliteten i beslutsunderlagen höjs. Uppsala ska arbeta som en kommun och den gemensamma beredningen ska leda till gemensamma lösningar utifrån det bästa för kommunen som helhet. Detta arbetssätt svarar mot kommunallagens krav att ett ärende ska beredas av den nämnd vars verksamhetsområde ärendet berör.

### *Kommunfullmäktige*

Kommunfullmäktige är kommunens högsta beslutande organ. Fullmäktige beslutar i ärenden av principiell beskaffenhet eller annars av större vikt för kommunen såsom mål och riktlinjer för verksamheten, budget, skatt och andra viktiga ekonomiska frågor, nämndernas organisation och verksamhetsformer, val av ledamöter och ersättare i nämnder och beredningar samt val av revisorer. Kommunfullmäktige beslutar också om årsredovisning och ansvarsfrihet.

### *Kommunstyrelse*

Kommunstyrelsen leder och samordnar förvaltningen av kommunens angelägenheter. I detta ligger bland annat att följa och utveckla arbetet med ekonomi- och verksamhetsstyrning och utfärda regler, riktlinjer och rutinbeskrivningar för verksamhets- och ekonomihantering. Kommunstyrelsen ansvarar särskilt för att leda processen för Mål och budget med tillhörande affärs- och verksamhetsplaner, månadsuppföljning, delårs- och årsredovisning samt intern kontroll. Kommunstyrelsen har även till uppgift att föra en fortlöpande dialog med nämnder och styrelser för att säkerställa att verksamheten drivs i enlighet med fullmäktiges prioriteringar.

### *Nämnder*

Nämnderna beslutar i frågor som rör den löpande förvaltningen och i frågor som de enligt lag eller annan författning ska ha hand om. Nämnderna beslutar också i frågor som fullmäktige har delegerat till dem. Nämnderna bereder fullmäktiges ärenden och ansvarar för att fullmäktiges beslut verkställs.

Alla nämnder ska var och en inom sitt område se till att verksamheten bedrivs i enlighet med fullmäktiges mål och riktlinjer och att den interna kontrollen är tillräcklig samt att verksamheten bedrivs på ett i övrigt tillfredsställande sätt.

För räddningstjänsten och överförmyndarverksamheten har Uppsala gemensamma nämnder med andra kommuner. Uppsala är värdkommun för de gemensamma nämnderna. Utöver vad som gäller för andra nämnder ska de var och en inom sitt



område se till att verksamheten bedrivs i enlighet med det avtal om gemensam nämnd som ingåtts mellan kommunerna samt de mål och uppdrag som beslutats om vid ägarsamråd. Andra kommungemensamma mål och uppdrag som de ingående kommunerna har ska nämnderna ta hänsyn till där så är möjligt utifrån grunduppdraget.

#### *Bolagsstyrelser*

De kommunala bolagsstyrelserna ansvarar för att verksamheten bedrivs i enlighet med fullmäktiges styrdokument, och regleras via beslutad ägarpolicy, bolagsordning och ägaridé eller ägardirektiv. Uppsala Stadshus AB är moderbolaget i Stadshuskoncernen. Uppsala Stadshus AB leder och samordnar verksamheten i bolagskoncernen samt avgör frågor som är gemensamma för koncernen och som inte är av större principiell beskaffenhet. Moderbolaget ska säkerställa att största möjliga samordning sker mellan bolagen och i kommunkoncernen och följer aktivt bolagskoncernens utveckling.

Alla bolagsstyrelser ska var och en inom sitt område se till att verksamheten bedrivs i enlighet med fullmäktiges mål och riktlinjer och att den interna kontrollen är tillräcklig samt att verksamheten bedrivs på ett i övrigt tillfredsställande sätt.

#### *Privata utförare*

Delar av den kommunalt finansierade verksamheten tillhandahålls av privata utförare, exempelvis företag, stiftelser och ideella organisationer. Kommunen är huvudman och ansvarig för att följa upp och kontrollera den kommunala verksamheten oberoende vem som tillhandahåller den. De privata utförarna ska bedriva sin verksamhet i enlighet med avtal som reglerar kvalitet, volym och pris samt former för uppföljning och utvärdering. I Uppsala kommun beslutar kommunfullmäktige om mål för verksamheten i Mål och budget för aktuell period. Genom målen i Mål och budget samt Riktlinje för kontroll och uppföljning av kommunalt finansierad verksamhet uppfyller Uppsala kommun kommunallagens krav på att fullmäktige för varje mandatperiod ska anta ett program med mål och riktlinjer för sådana kommunala angelägenheter som utförs av privata utförare. (KL 5 kap. 3 §). Se mer under kapitel *Kontroll och uppföljning av kommunalt finansierad verksamhet*.

Fristående skolor och förskolor är verksamheter med egna huvudmän och omfattas inte av begreppet privata utförare. Skolinspektionen beslutar om tillstånd och har tillsynsansvar för fristående skolor medan kommunerna beslutar om godkännande och har tillsyn över fristående förskolor och fristående fritidshem som inte anordnas av en fristående skola. För att försäkra att allmänheten har insyn i fristående skolor ska kommunen, jämte Skolinspektionens tillsyn, ha insyn i de fristående skolornas verksamhet. Kommunen ska lämna bidrag till de fristående skolorna per elev och ersättningen ska som lägst motsvara självkostnaden för den kommunala utbildningsverksamheten.

#### *Mål och budget*

Kommunallagen anger att kommuner och landsting varje år ska upprätta en budget för nästa kalenderår med plan för de därefter två efterföljande åren. I Uppsala fastställer kommunfullmäktige Mål och budget i november, som sedan gäller för tre år och revideras årligen. Det är det övergripande och överordnade styrdokumentet för kommunens nämnder och bolagsstyrelser. Mål och budget sätter fokus på det väsentliga och med träffsäkra mål, budgetar och prognoser säkerställs politisk

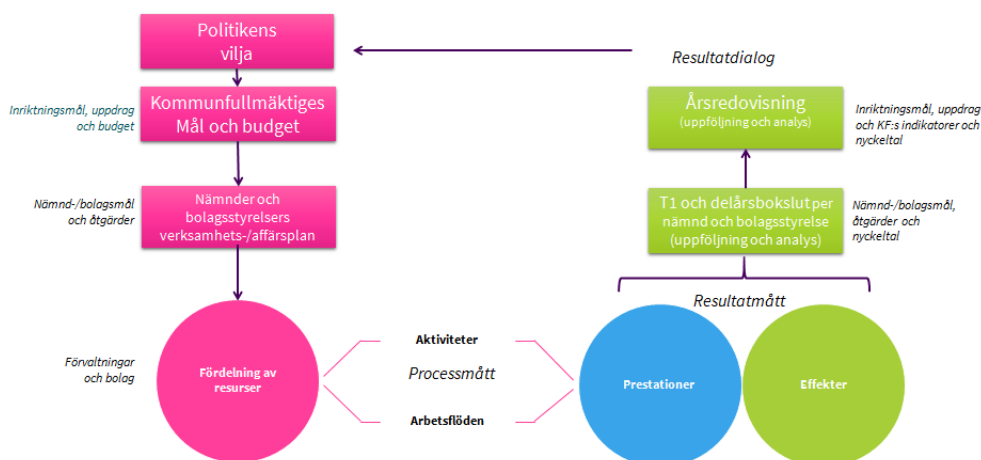
genomslagskraft i enlighet med fullmäktiges prioriteringar. Med Mål och budget ges allmänheten möjlighet till insyn för att värdera och jämföra kvaliteten samt att bedöma om resurserna används på ett kostnadseffektivt och långsiktigt ansvarsfullt sätt.

Kommunstyrelsen leder arbetet med Mål och budget och genom att besluta om planeringsdirektiv i december startas processen. Under våren bereds ärendet. Arbetet innefattar bland annat en analysfas och den så kallade beredningsveckan där förtroendevalda redogör för sina politiska prioriteringar samt de utmaningar som kommunen med dess nämnder och bolagsstyrelser har att hantera inom de kommande 5 till 10 åren. Genom gemensam beredning säkerställs samsyn inom kommunkoncernen om prioriterade frågeställningar samt förutsättningar för verksamhetens genomförande. Ägarsamråd genomförs med företrädare för medlemskommunerna avseende de gemensamma nämnderna.

Kommunfullmäktiges inriktningsmål strävar mot att inom de ekonomiska ramarna skapa en gemensam riktning och förändring i hela den kommunala verksamheten för att uppnå FN:s 17 globala hållbarhetsmål. Inriktningsmålen ska vara långsiktiga och gälla för minst en mandatperiod. Inför varje nytt budgetår omprövar kommunfullmäktige inriktningsmålen.

Övriga kommunala styrdokument som planer, program, policyer och liknande är underordnade kommunfullmäktiges inriktningsmål. Framtagandet av program och kommunövergripande planer leds och samordnas av kommunstyrelsen.

## Styrmodell



Varje nämnd och bolagsstyrelse ansvarar för att bidra till att uppnå kommunfullmäktiges inriktningsmål och ska omsätta dem i praktisk handling. Det görs genom att varje nämnd och bolagsstyrelse tar sig an inriktningsmålen och uppdragen utifrån sin egen verksamhets förutsättningar. I december fastställer nämnder och bolagsstyrelser sina verksamhets- och affärsplaner. I planen ska det tydligt framgå hur inriktningsmål och uppdrag ska uppnås, hur nämnden arbetar med att utveckla verksamheten inom sitt grunduppdrag, åtgärder för genomförande samt hur dessa ska följas upp. Nämnder och bolagsstyrelser ska ta fram indikatorer som underlag för uppföljning och analys. Särskild vikt ska läggas vid att beskriva hur samverkan ska bedrivas för att uppnå målen. Verksamhets- och affärsplaner ska kompletteras med en riskanalys med tillhörande internkontrollplan. Nämndernas och bolagsstyrelsernas verksamhets- och affärsplaner gäller för tre år och revideras årligen.

### Uppföljning

Måluppfyllelsen av kommunfullmäktiges inriktningsmål mäts genom uppföljning av genomförda uppdrag och åtgärder, övriga verksamhetsresultat samt indikatorer. Indikatorerna mäter trender, resultat och önskade effekter eller tillstånd i samhället. De är centrala i styrning och uppföljning och ska som utgångspunkt kunna jämföras över tid med andra organisationer och kommuner. De ger underlag för medvetna och underbyggda beslut och erbjuder förutsättningar, stöd och incitament för utveckling. Kommunfullmäktige fastställer indikatorer kopplade till inriktningsmålen samt indikatorer (bilaga 12) för att löpande följa upp och analysera utvecklingen inom kommunkoncernens grunduppdrag enligt reglemente eller ägardirektiv. Kommunfullmäktige kan fastställa ett politiskt önskvärt lägesmått för en indikator i Mål och budget vilket då blir en prioritering av nämndernas och bolagsstyrelsernas arbete. Nämnder och bolagsstyrelser ska använda kommunfullmäktiges indikatorer som styrning i framtagande av nämndmål och åtgärder i verksamhetsplaner och affärsplaner. Indikatorer ska formuleras, väljas och användas på ett sätt så att de ligger till grund för analys och utvärdering av effekter av vidtagna åtgärder.

Nämnder och bolagsstyrelser ska följa upp och analysera vad som åstadkommit i förhållande till kommunfullmäktiges inriktningsmål och övriga mål fastställda av nämnden eller bolagsstyrelsen samt kommunövergripande planer och program. Uppföljningarna ska göras med utgångspunkt i viktiga händelser, resultat och utvecklingsområden. Tyngdpunkten i redovisningen ska ligga på analyser, slutsatser och kommentarer som förklarar det egna resultatet och i perspektivet vad detta betyder för Uppsala kommun i sin helhet. Nämnderna och bolagsstyrelserna ska för egen del komplettera kommunfullmäktiges indikatorer i den utsträckning det behövs för att säkerställa en ändamålsenlig uppföljning och utvärdering av den egna verksamheten. Gemensamma nämnder ska följa upp och analysera vad som åstadkommit enligt de mål som överenskommet med alla de ingående kommunerna och övriga mål fastställda av nämnden på hela verksamhetsområdet (alla kommuner) och där så är möjligt och relevant ha en kommunuppdelad uppföljning och analys.

Kommunstyrelsen leder och ansvarar för uppföljning, analys och utvärdering av den samlade verksamheten. Kommunstyrelsen följer månatligen upp nämnders och bolagsstyrelser ekonomiska resultat och utvalda indikatorer. Nämnderna och bolagsstyrelserna rapporterar resultat kopplat till inriktningsmål och uppdrag till kommunfullmäktige tre gånger om året som sammanställs i tre publikationer.

- Delårsrapport mål per 30 april och ekonomi per 31 mars
- Delårsbokslut mål och ekonomi 31 augusti
- Årsredovisning

Kommunstyrelsen ska lämna över årsredovisningen till fullmäktige och revisorerna senast den 15 april året efter det år som redovisningen avser.

Jämte kommunstyrelsens uppföljning ansvarar nämnder och bolagsstyrelser för att löpande följa upp och analysera utvecklingen inom sina respektive verksamhetsområden enligt *plan för uppföljning* och *internkontroll*. Den som är ansvarig för att följa upp kommunövergripande program ska använda och vid behov komplettera indikatorerna. De ska skyndsamt rapportera väsentliga avvikelser från kommunfullmäktiges styrdokument samt vidta korrigerande åtgärder.

# Nämnder

## Arbetsmarknadsnämnden

### Ansvar- och verksamhetsområde

Arbetsmarknadsnämnden är kommunens arbetslöshetsnämnd och ansvarar för arbetsmarknadsinsatser. I sitt ansvar som utbildningsnämnd ansvarar arbetsmarknadsnämnden för kommunal vuxenutbildning och fullgör kommunens ansvar inom etableringen i genomförandet av samhällsorientering för nyanlända. Ansvaret som socialnämnd omfattar ansvar för ekonomiskt bistånd, ansvar för kommunens mottagande av nyanlända och övriga etableringsinsatser. Nämnden ansvarar därutöver för konsumentrådgivning samt budget- och skuldrådgivning och nämnden företräder kommunen i Samordningsförbundet Uppsala län.

### Budget

<b>(AMN) Arbetsmarknadsnämnden</b>					
<b>Belopp i tusental kronor</b>	<b>Utfall 2019</b>	<b>Budget 2020</b>	<b>Budget 2021</b>	<b>Plan 2022</b>	<b>Plan 2023</b>
Taxor och avgifter	128	140	150	160	170
Statsbidrag	350 731	212 534	200 000	205 000	210 000
Övriga intäkter externt	41 316	39 982	37 000	37 000	37 000
Övriga intäkter kommuninternt (ej nämndinternt)	9 550	12 244	9 000	9 000	9 000
<b>Summa intäkter</b>	<b>401 724</b>	<b>264 901</b>	<b>246 150</b>	<b>251 160</b>	<b>256 170</b>
Verksamhetens kostnader exkl. egen nämnd	-1 117 141	-1 061 500	-1 037 881	-1 048 594	-1 059 249
Avskrivningar	-2 326	-2 161	-3 250	-3 500	-3 400
<b>Summa kostnader</b>	<b>-1 119 467</b>	<b>-1 063 662</b>	<b>-1 041 131</b>	<b>-1 052 094</b>	<b>-1 062 649</b>
Finansiella intäkter	2	1	2	2	2
Finansiella kostnader	-110	-129	-160	-170	-167
<b>Summa nettokostnader<sup>1</sup></b>	<b>-717 852</b>	<b>-798 888</b>	<b>-795 139</b>	<b>-801 102</b>	<b>-806 644</b>
Politisk verksamhet (1)	1 814	1 814	1 801	1 815	1 834
Infrastruktur, skydd m.m (2)	6 696	6 301	6 256	6 303	6 371
Kultur, övrigt (31)	1 941	2 003	1 989	2 004	2 026
Grundläggande vuxenutbildning (441)	24 300	25 081	24 900	25 087	25 356
Gymnasial vuxenutbildning mm (442, 450, 470)	73 001	75 347	74 803	75 366	76 173
Svenska för invandrare (460)	69 290	71 516	70 999	71 534	72 300
Ekonomiskt bistånd (574)	395 323	453 026	449 753	453 138	457 987
Flyktningmottagande (61)	8 122	9 121	0	0	0
Arbetsmarknadsåtgärder (62)	142 403	154 679	164 638	165 855	164 597
<b>Summa kommunbidrag</b>	<b>722 890</b>	<b>798 888</b>	<b>795 139</b>	<b>801 102</b>	<b>806 644</b>
<b>Resultat</b>	<b>5 038</b>	<b>0</b>	<b>0</b>	<b>0</b>	<b>0</b>

<sup>1</sup> Nämnders nettokostnader omfattar även finansiella kostnader och intäkter.

<b>Kommunbidrag inkl nivåpåverkande beslut och tidsbegränsade satsningar</b>			
<b>Belopp i tusental kronor</b>	<b>Budget 2021</b>	<b>Plan 2022</b>	<b>Plan 2023</b>
<b>Basbudget (fg års kommunbidrag efter riktade nivåpåverkande beslut)</b>	<b>795 888</b>	<b>792 139</b>	<b>798 102</b>
Demografiuppräknning	0	0	0
Prisuppräknning	14 510	16 065	16 689
Effektivisering	-20 259	-10 102	-8 147
<b>Kommunbidrag justerat för demografi, pris och effektivitet</b>	<b>790 139</b>	<b>798 102</b>	<b>806 644</b>
<b>Riktade nivåpåverkande beslut</b>	<b>2 000</b>	<b>0</b>	<b>0</b>
<i>Jobbcenter Gränby</i>	<i>Arbetsmarknad</i>	2 000	0
<i>Teknisk justering från vht flyktingmottagande till arbetsmarknad</i>	<i>Arbetsmarknad</i>	9 055	0
<i>Teknisk justering från vht flyktingmottagande till arbetsmarknad (Migrationsverkets ersättning täcker flyktingmottagandets kostnader)</i>	<i>Flyktingmottagande</i>	-9 055	0
<b>Kommunbidrag efter riktade nivåpåverkande beslut</b>	<b>792 139</b>	<b>798 102</b>	<b>806 644</b>
<b>Tidsbegränsade satsningar</b>	<b>3 000</b>	<b>3 000</b>	<b>0</b>
<i>Ökad närvaro i Gränby, Stenhagen och Sävja 2020-2022</i>	<i>Arbetsmarknad</i>	3 000	0
<b>Summa kommunbidrag</b>	<b>795 139</b>	<b>801 102</b>	<b>806 644</b>

## Gatu- och samhällsmiljönämnden

### Ansvar- och verksamhetsområde

Gatu- och samhällsmiljönämnden ansvarar för planering, byggande, drift och underhåll av gator, torg, parker, parkering, hamn, gång- och cykelvägar samt kommunala trafikanläggningar. Nämnden ansvarar även för kommunens naturreservat, övriga friluftsområden, friluftsbad och anlagda vattenområden. Inom nämndens område finns även ansvaret för färdtjänst, riksfärdtjänst och trafikfrågor.

### Budget

<b>(GSN) Gatu- och samhällsmiljönämnd</b>					
<b>Belopp i tusental kronor</b>	<b>Utfall 2019</b>	<b>Budget 2020</b>	<b>Budget 2021</b>	<b>Plan 2022</b>	<b>Plan 2023</b>
Taxor och avgifter	30 903	29 615	32 000	34 000	40 000
Statsbidrag	6 693	1 812	1 500	1 600	1 700
Övriga intäkter externt	83 593	78 089	79 650	81 243	82 868
Övriga intäkter kommuninternt (ej nämndinternt)	112 772	32 187	32 839	33 487	34 157
<b>Summa intäkter</b>	<b>233 960</b>	<b>141 704</b>	<b>145 989</b>	<b>150 330</b>	<b>158 725</b>
Verksamhetens kostnader exkl. egen nämnd	-501 226	-457 312	-476 536	-472 052	-469 709
Avskrivningar	-141 958	-156 481	-169 242	-176 629	-185 459
<b>Summa kostnader</b>	<b>-643 183</b>	<b>-613 793</b>	<b>-645 778</b>	<b>-648 681</b>	<b>-655 168</b>
Finansiella intäkter	22	0	0	0	0
Finansiella kostnader	-34 865	-38 457	-28 118	-28 601	-29 116
<b>Summa nettokostnader<sup>1</sup></b>	<b>-444 066</b>	<b>-510 546</b>	<b>-527 907</b>	<b>-526 952</b>	<b>-525 559</b>
Politisk verksamhet (1)	1 303	1 703	1 691	1 703	1 722
Infrastruktur, skydd m.m. (2)	336 039	445 457	463 289	461 848	459 759
Färdtjänst/Riksfärdtjänst (56)	59 346	61 166	60 724	61 181	61 835
Affärsverksamhet (7)	451	2 220	2 203	2 220	2 243
<b>Summa kommunbidrag</b>	<b>397 139</b>	<b>510 546</b>	<b>527 907</b>	<b>526 952</b>	<b>525 559</b>
<b>Resultat</b>	<b>-46 927</b>	<b>0</b>	<b>0</b>	<b>0</b>	<b>0</b>

<sup>1</sup>Nämnders nettokostnader omfattar även finansiella kostnader och intäkter.

<b>Kommunbidrag inkl nivåpåverkande beslut och tidsbegränsade satsningar</b>			
<b>Belopp i tusental kronor</b>	<b>Budget 2021</b>	<b>Plan 2022</b>	<b>Plan 2023</b>
<b>Basbudget (fg års kommunbidrag efter riktade nivåpåverkande beslut)</b>	<b>510 546</b>	<b>510 807</b>	<b>514 652</b>
Demografiuppräknig	0	0	0
Prisuppräknig	9 307	10 359	10 761
Effektivisering	-12 996	-6 514	-5 254
<b>Kommunbidrag justerat för demografi, pris och effektivitet</b>	<b>506 857</b>	<b>514 652</b>	<b>520 159</b>
<b>Riktade nivåpåverkande beslut</b>	<b>3 950</b>	<b>0</b>	<b>0</b>
<i>Teknisk justering - naturdatabas från GSN till KS-SBF</i> <i>Infrastruktur</i>	-1 500	0	0
<i>Teknisk justering från GSN till KTN - Biotopia, aktiviteter som rör Linnestigar, Smultronställen, Naturvårdsinformation</i> <i>Infrastruktur</i>	-250	0	0
<i>Ökade driftskostnader pga. volymer från exploateringsprojekt</i> <i>Infrastruktur</i>	3 800	0	0
<i>Ökade driftskostnader pga. ökade volymer från investeringsprojekt</i> <i>Infrastruktur</i>	1 900	0	0
<b>Kommunbidrag efter riktade nivåpåverkande beslut</b>	<b>510 807</b>	<b>514 652</b>	<b>520 159</b>
<b>Tidsbegränsade satsningar</b>	<b>17 100</b>	<b>12 300</b>	<b>5 400</b>
<i>Förändrad kapitalkostnad enligt beslutad investeringsbudget</i> <i>Infrastruktur</i>	300	6 800	5 400
<i>Jämknig av markupplåtelseavgifterna 2021-2022</i> <i>Infrastruktur</i>	3 800	3 800	0
<i>Trygghetsbuffert, trygghetsskapande åtgärder i det offentliga rummet 2021</i> <i>Infrastruktur</i>	2 000	0	0
<i>Tullgarnsbron ledningsomläggning 2021</i> <i>Infrastruktur</i>	9 300	0	0
<i>Ökat tempo klimatomställning, klimatpositiv energiförsörjning 2021-2022</i> <i>Infrastruktur</i>	1 000	1 000	0
<i>Ökat underhåll friluftsområden 2021-2022</i> <i>Infrastruktur</i>	700	700	0
<b>Summa kommunbidrag</b>	<b>527 907</b>	<b>526 952</b>	<b>525 559</b>

## Idrott- och fritidsnämnden

### Ansvar- och verksamhetsområde

Idrotts- och fritidsnämnden ansvarar för planering och utveckling av barn- och ungdomsidrott liksom bredd- och elitidrott samt fritidsverksamhet. Nämnden löser sitt uppdrag huvudsakligen genom inhyrning och uthyrning av anläggningar samt genom att ha en långsiktig planering för lokalförsörjning avseende idrotts- och fritidsanläggningar. Samverkan sker med föreningar och andra aktörer inom nämndens ansvarsområde som en del i arbetet med att forma och upprätthålla riktlinjer och mål för föreningsstöd inom nämndens ansvarsområde.

### Budget

<b>(IFN) Idrotts- och fritidsnämnden</b>					
<b>Belopp i tusental kronor</b>	<b>Utfall 2019</b>	<b>Budget 2020</b>	<b>Budget 2021</b>	<b>Plan 2022</b>	<b>Plan 2023</b>
Taxor och avgifter	1	0	0	0	0
Statsbidrag	100	0	0	0	0
Övriga intäkter externt	26 243	32 058	32 699	33 353	34 020
Övriga intäkter kommuninternt (ej nämndinternt)	33 624	34 658	35 351	36 058	36 779
<b>Summa intäkter</b>	<b>59 968</b>	<b>66 715</b>	<b>68 049</b>	<b>69 410</b>	<b>70 799</b>
Verksamhetens kostnader exkl. egen nämnd	-337 953	-395 571	-408 608	-415 421	-422 365
Avskrivningar	-5 458	-6 200	-6 500	-8 300	-9 700
<b>Summa kostnader</b>	<b>-343 411</b>	<b>-401 771</b>	<b>-415 108</b>	<b>-423 721</b>	<b>-432 065</b>
Finansiella intäkter	9	0	0	0	0
Finansiella kostnader	-538	-629	-600	-830	-1 000
<b>Summa nettokostnader<sup>1</sup></b>	<b>-283 972</b>	<b>-335 685</b>	<b>-347 659</b>	<b>-355 141</b>	<b>-362 266</b>
Politisk verksamhet (1)	1 000	1 000	1 563	1 575	1 592
Fritid, övrigt (32)	288 154	334 685	346 096	353 566	360 674
<b>Summa kommunbidrag</b>	<b>289 154</b>	<b>335 685</b>	<b>347 659</b>	<b>355 141</b>	<b>362 266</b>
<b>Resultat</b>	<b>5 182</b>	<b>0</b>	<b>0</b>	<b>0</b>	<b>0</b>

<sup>1</sup> Nämnders nettokostnader omfattar även finansiella kostnader och intäkter.



<b>Kommunbidrag inkl nivåpåverkande beslut och tidsbegränsade satsningar</b>				
<b>Belopp i tusental kronor</b>		<b>Budget 2021</b>	<b>Plan 2022</b>	<b>Plan 2023</b>
<b>Basbudget (fg års kommunbidrag efter riktade nivåpåverkande beslut)</b>		<b>335 685</b>	<b>347 659</b>	<b>355 141</b>
Demografiuppräknning		0	0	0
Prisuppräknning		6 119	7 051	7 426
Effektivisering		-8 545	-4 434	-3 626
<b>Kommunbidrag justerat för demografi, pris och effektivitet</b>		<b>333 259</b>	<b>350 276</b>	<b>358 941</b>
<b>Riktade nivåpåverkande beslut</b>		<b>14 400</b>	<b>4 865</b>	<b>3 325</b>
<i>Förändrad hyra enligt beslutad lokalförsörjningsplan</i>	<i>Fritid, övrigt</i>	7 000	4 465	3 325
<i>Inventarier nya Studenternas</i>	<i>Fritid, övrigt</i>	1 000	0	0
<i>Teknisk justering från IFN till KS-KLK avseende ansvar och arbetsuppgifter som övergår till fastighetsstaben</i>	<i>Fritid, övrigt</i>	-1 000	0	0
<i>Teknisk justering från UBN till IFN för simundervisning för förskoleklass (Fyrishov)</i>	<i>Fritid, övrigt</i>	6 400	0	0
<i>Teknisk justering inom IFN från vht Fritid till politisk vht</i>	<i>Fritid, övrigt</i>	-570	0	0
<i>Teknisk justering inom IFN från vht Fritid till politisk vht</i>	<i>Politisk verksamhet</i>	570	0	0
<i>Ökat föreningsstöd</i>	<i>Fritid, övrigt</i>	1 000	0	0
<i>Nyckelfria anläggningar</i>	<i>Fritid, övrigt</i>	0	400	0
<b>Kommunbidrag efter riktade nivåpåverkande beslut</b>		<b>347 659</b>	<b>355 141</b>	<b>362 266</b>
<b>Tidsbegränsade satsningar</b>		<b>0</b>	<b>0</b>	<b>0</b>
<b>Summa kommunbidrag</b>		<b>347 659</b>	<b>355 141</b>	<b>362 266</b>

## Kommunstyrelsen

### Ansvar- och verksamhetsområde

Kommunstyrelsen styr, leder och samordnar arbetet med kommunens verksamhet och ekonomi, följer upp och rapporterar till kommunfullmäktige och samordnar verksamheten mellan kommunens nämnder. Kommunstyrelsen har även uppsiktsplikt över övriga nämnders verksamhet, inklusive de gemensamma nämndernas och de kommunala bolagens verksamhet. Kommunstyrelsen bereder ärenden inför kommunfullmäktige och ansvarar för att fullmäktiges beslut genomförs. Uppsala kommun ska ge de som bor, verkar och besöker Uppsala välfärdstjänster och service av god kvalitet och för att klara av att tillgodose dessa behov är det nödvändigt att ständigt utveckla arbetsätt, organisation och medarbetare. För att utveckla en modern och effektiv förvaltning har Uppsala kommun en centraliserad stabsorganisation som leder och stödjer nämnder och bolag.

Kommunstyrelsen leder planering och utveckling, följer upp och analyserar inom strategiskt viktiga politiska områden som exempelvis social, ekologisk och ekonomisk hållbarhet inkluderande det näringslivspolitiska arbetet. Dessutom har kommunstyrelsen ett särskilt ansvar för kommunens ekonomi, IT, arbetsgivarfrågor, kommunikation, upphandling, lokalförsörjning, mark och exploatering, landsbygdsfrågor, samt kris och beredskap. Som kommunens arkivmyndighet har kommunstyrelsen ett övergripande ansvar för kommunens arkivfrågor. Kommunstyrelsen leder och utvecklar även gemensam service inom områdena måltid, städ, transporter och kundservice.

### Budget

<b>(KS-KLK) Kommunstyrelsen</b>					
<b>Belopp i tusental kronor</b>	<b>Utfall 2019</b>	<b>Budget 2020</b>	<b>Budget 2021</b>	<b>Plan 2022</b>	<b>Plan 2023</b>
Taxor och avgifter	1 323	1 445	1 425	1 454	1 483
Statsbidrag	18 337	14 390	11 442	11 671	11 904
Övriga intäkter externt	364 118	362 943	370 202	377 606	385 158
Övriga intäkter kommuninternt (ej nämndinternt)	1 717 871	1 599 014	1 610 473	1 642 682	1 675 536
<b>Summa intäkter</b>	<b>2 101 649</b>	<b>1 977 792</b>	<b>1 993 541</b>	<b>2 033 412</b>	<b>2 074 081</b>
Verksamhetens kostnader exkl. egen nämnd	-2 392 318	-2 333 254	-2 391 747	-2 422 786	-2 432 339
Avskrivningar	-38 326	-43 457	-59 537	-60 728	-61 943
<b>Summa kostnader</b>	<b>-2 430 644</b>	<b>-2 376 711</b>	<b>-2 451 284</b>	<b>-2 483 514</b>	<b>-2 494 282</b>
Finansiella intäkter	141 589	0	0	0	0
Finansiella kostnader	-6 801	-6 031	-9 348	-9 535	-9 726
<b>Summa nettokostnader<sup>1</sup></b>	<b>-194 207</b>	<b>-404 951</b>	<b>-467 091</b>	<b>-459 637</b>	<b>-429 927</b>
Politisk verksamhet (1)	65 751	66 865	66 041	66 538	67 250
Infrastruktur, skydd m.m. (2)	146 715	138 243	182 175	175 276	166 780
Kultur, övrigt (31)	7 161	7 277	7 188	7 242	7 319
Fritid, övrigt (32)	8 759	2 219	1 204	1 213	1 226
Kommunledning o gemensam verksamhet (8)	170 270	190 347	210 483	209 368	187 352
<b>Summa kommunbidrag</b>	<b>398 656</b>	<b>404 951</b>	<b>467 091</b>	<b>459 637</b>	<b>429 927</b>
<b>Resultat</b>	<b>204 449</b>	<b>0</b>	<b>0</b>	<b>0</b>	<b>0</b>

<sup>1</sup>Nämnders nettokostnader omfattar även finansiella kostnader och intäkter.

Kommunbidrag inkl nivåpåverkande beslut och tidsbegränsade satsningar			
Belopp i tusental kronor	Budget 2021	Plan 2022	Plan 2023
<b>Basbudget (fg års kommunbidrag efter riktade nivåpåverkande beslut)</b>	<b>380 021</b>	<b>397 941</b>	<b>400 937</b>
Demografiuppräknig	0	0	0
Prisuppräknig	6 928	8 070	8 382
Effektivisering	-11 608	-5 074	-4 092
<b>Kommunbidrag justerat för demografi, pris och effektivitet</b>	<b>375 341</b>	<b>400 937</b>	<b>405 227</b>
<b>Riktade nivåpåverkande beslut</b>	<b>22 600</b>	<b>0</b>	<b>0</b>
<i>Hyra aula Brantingskola</i> Administration, fördelas	1 400	0	0
<i>Satsning på besöksnäringen</i> Infrastruktur	2 000	0	0
<i>Seniorkort i kollektivtrafiken</i> Infrastruktur	13 000	0	0
<i>Teknisk justering från IFN till KS-KLK avseende ansvar och arbetsuppgifter som övergår till fastighetsstaben</i> Administration, fördelas	1 000	0	0
<i>Teknisk justering från KS-SBF till KS-KLK, Servicepunkter, fortsatt driftsstöd, flyttas över till Näringsliv</i> Infrastruktur	200	0	0
<i>Trygghetsinsatser i Gränby/Kvarngärdet, Sävja, Stenhagen</i> Infrastruktur	5 000	0	0
<b>Kommunbidrag efter riktade nivåpåverkande beslut</b>	<b>397 941</b>	<b>400 937</b>	<b>405 227</b>
<b>Tidsbegränsade satsningar</b>	<b>69 150</b>	<b>58 700</b>	<b>24 700</b>
<i>Bidrag till STUNS energi 2021–2022</i> Infrastruktur	500	500	0
<i>Förlorade hyresintäkter bussdepå 2021–2022</i> Administration, fördelas	18 000	18 000	0
<i>Handlingsplan Gottsunda/Valsätra samt trygghetsskapande åtgärder</i> Infrastruktur	16 700	16 700	16 700
<i>Implementering av gemensamma e-plattformar</i> Administration, fördelas	2 000	0	0
<i>Inrättande av en AMP (Affärs- och Medborgarplats) 2021–2022</i> Infrastruktur	1 500	1 500	0
<i>Kamerabevakning Dragarbrunn/Resecentrum 2021–2022</i> Infrastruktur	1 000	1 000	0
<i>Klimatinvesteringar allmänt 2021–2022</i> Infrastruktur	2 000	2 000	0
<i>Klimatveckan 2020–2021</i> Infrastruktur	750	0	0
<i>Kommunala ordningsvakter, förstärkning i city och Gränby/Kvarngärdet 2021–2022</i> Infrastruktur	2 000	2 000	0
<i>Modern arbetsplats, digitala arbetssätt</i> Administration, fördelas	500	0	0
<i>Ordningsvakter</i> Infrastruktur	4 000	4 000	4 000
<i>Satsning UCB möten och evenemang</i> Infrastruktur	2 000	0	0
<i>Stöd till Urban Lab 2021–2023</i> Infrastruktur	3 000	3 000	3 000
<i>Tech-satsning 2018–2022</i> Infrastruktur	1 000	1 000	0
<i>Trygghetsskapande åtgärder</i> Infrastruktur	4 000	1 000	1 000
<i>Utveckling av talangattraktioner (International House) 2020–2021</i> Infrastruktur	750	0	0
<i>VM-innebandy 2020–2021</i> Infrastruktur	1 450	0	0
<i>Årligt 3 år 2020–2022 för insatser lokalförjningsplanering</i> Administration, fördelas	6 000	6 000	0
<i>Ökat tempo klimatomställning, klimatkrav vid upphandling o inköp, fossilfria transporter 2021–2022</i> Infrastruktur	2 000	2 000	0
<b>Summa kommunbidrag</b>	<b>467 091</b>	<b>459 637</b>	<b>429 927</b>

<b>(KS-SBF) Kommunstyrelsen</b>					
<b>Belopp i tusental kronor</b>	<b>Utfall 2019</b>	<b>Budget 2020</b>	<b>Budget 2021</b>	<b>Plan 2022</b>	<b>Plan 2023</b>
Taxor och avgifter	4 187	0	0	0	0
Statsbidrag	1 476	700	700	700	700
Övriga intäkter externt	352 710	151 743	154 778	157 873	161 031
Övriga intäkter kommuninternt (ej nämndinternt)	-33 146	-23 638	-24 111	-24 593	-25 085
<b>Summa intäkter</b>	<b>325 227</b>	<b>128 805</b>	<b>131 367</b>	<b>133 981</b>	<b>136 646</b>
Verksamhetens kostnader exkl. egen nämnd	-245 762	-205 687	-228 767	-191 880	-158 298
Avskrivningar	-207 347	-15 933	-19 000	-22 000	-24 000
<b>Summa kostnader</b>	<b>-453 109</b>	<b>-221 620</b>	<b>-247 767</b>	<b>-213 880</b>	<b>-182 298</b>
Finansiella intäkter	0	0	0	0	0
Finansiella kostnader	-23 038	-20 025	-16 000	-24 000	-26 000
<b>Summa nettokostnader<sup>1</sup></b>	<b>-150 920</b>	<b>-112 840</b>	<b>-132 400</b>	<b>-103 899</b>	<b>-71 652</b>
Infrastruktur, skydd m.m. (2)	88 084	112 840	132 400	103 899	71 652
<b>Summa kommunbidrag</b>	<b>88 084</b>	<b>112 840</b>	<b>132 400</b>	<b>103 899</b>	<b>71 652</b>
<b>Resultat</b>	<b>-62 836</b>	<b>0</b>	<b>0</b>	<b>0</b>	<b>0</b>

<sup>1</sup> Nämnders nettokostnader omfattar även finansiella kostnader och intäkter.

<b>Kommunbidrag inkl nivåpåverkande beslut och tidsbegränsade satsningar</b>				
<b>Belopp i tusental kronor</b>		<b>Budget 2021</b>	<b>Plan 2022</b>	<b>Plan 2023</b>
<b>Basbudget (fg års kommunbidrag efter riktade nivåpåverkande beslut)</b>		<b>60 315</b>	<b>69 873</b>	<b>70 399</b>
Demografiuppräknig		0	0	0
Prisuppräknig		1 100	1 417	1 472
Effektivisering		-1 842	-891	-719
<b>Kommunbidrag justerat för demografi, pris och effektivitet</b>		<b>59 573</b>	<b>70 399</b>	<b>71 152</b>
<b>Riktade nivåpåverkande beslut</b>		<b>10 300</b>	<b>0</b>	<b>0</b>
<i>MEX förvaltningsåtagande jord, skog, befintligt markinnehav</i>	<i>Infrastruktur</i>	1 200	0	0
<i>Omföring från Ulleråker drift till löpande parkskötsel Ulleråker</i>	<i>Infrastruktur</i>	4 000	0	0
<i>Teknisk justering - naturdatabas från GSN till KS-SBF</i>	<i>Infrastruktur</i>	1 500	0	0
<i>Teknisk justering från KS-SBF till KS-KLK, Servicepunkter, fortsatt driftsstöd, flyttas över till Näringsliv</i>	<i>Infrastruktur</i>	-200	0	0
<i>Ulleråker förvaltning</i>	<i>Infrastruktur</i>	3 800	0	0
<b>Kommunbidrag efter riktade nivåpåverkande beslut</b>		<b>69 873</b>	<b>70 399</b>	<b>71 152</b>
<b>Tidsbegränsade satsningar</b>		<b>62 527</b>	<b>33 500</b>	<b>500</b>
<i>Förbättrad elkraftsförsörjning 2021</i>	<i>Infrastruktur</i>	1 000	0	0
<i>Förbättring av vattenförsörjning 2021</i>	<i>Infrastruktur</i>	1 500	0	0
<i>Förbättring av vattenförsörjning på lång sikt, strategisk styrning 2021</i>	<i>Infrastruktur</i>	1 000	0	0
<i>Genomförande Uppsalapaketet - övergripande projektledning spårväg</i>	<i>Infrastruktur</i>	4 500	0	0
<i>Miljö- o vattenutredningar 2021</i>	<i>Infrastruktur</i>	3 000	0	0
<i>Planering- och projektledning Uppsala spårväg</i>	<i>Infrastruktur</i>	5 000	0	0
<i>Spårväg programhandling 2021</i>	<i>Infrastruktur</i>	3 000	0	0
<i>Ulleråker drift KS-SBF</i>	<i>Infrastruktur</i>	27 027	27 000	0
<i>Utredningskostnader för spårväg Uppsala</i>	<i>Infrastruktur</i>	10 000	0	0
<i>Årligt 10 år 2020–2029 planera och genomföra Boexpo</i>	<i>Infrastruktur</i>	500	500	500
<i>Ökat tempo klimatomställning, klimatkrav vid upphandling o inköp, fossilfria transporter 2021–2022</i>	<i>Infrastruktur</i>	3 000	3 000	0
<i>Ökat tempo klimatomställning, klimatpositiv energiförsörjning 2021–2022</i>	<i>Infrastruktur</i>	3 000	3 000	0
<b>Summa kommunbidrag</b>		<b>132 400</b>	<b>103 899</b>	<b>71 652</b>

## Kulturnämnden

### Ansvar- och verksamhetsområde

Kulturnämnden ansvarar för kultur- och fritidsverksamhet. Nämnden fördelar stipendier, bidrag och annat stöd till kulturliv, kulturevenemang, folkbildning, nationella minoriteter och ansvarar för folkbiblioteksverksamhet, kommunens museer och kulturscener, konstnärliga gestaltungsprojekt, konstinköp och konstsamlingar. Nämnden stödjer ungdomars egna initiativ och ansvarar för fritidsgårdar, öppen fritidsverksamhet, övrig fritidsverksamhet för barn och unga samt kultur- och musikskolor. Kulturarvsfrågor samt stöd till bygdegårdar ingår också i nämndens ansvarsområde.

### Budget

<b>(KTN) Kulturnämnden</b>					
<b>Belopp i tusental kronor</b>	<b>Utfall 2019</b>	<b>Budget 2020</b>	<b>Budget 2021</b>	<b>Plan 2022</b>	<b>Plan 2023</b>
Taxor och avgifter	12 343	12 404	11 510	12 404	12 528
Statsbidrag	12 672	7 613	5 349	5 349	5 349
Övriga intäkter externt	13 099	10 274	5 186	10 274	10 377
Övriga intäkter kommuninternt (ej nämndinternt)	6 411	7 699	420	420	420
<b>Summa intäkter</b>	<b>44 525</b>	<b>37 990</b>	<b>22 465</b>	<b>28 447</b>	<b>28 674</b>
Verksamhetens kostnader exkl. egen nämnd	-384 439	-399 435	-392 156	-393 516	-389 931
Avskrivningar	-4 011	-5 180	-9 352	-12 474	-16 087
<b>Summa kostnader</b>	<b>-388 450</b>	<b>-404 616</b>	<b>-401 508</b>	<b>-405 990</b>	<b>-406 018</b>
Finansiella intäkter	0	0	0	0	0
Finansiella kostnader	-270	-320	-710	-1 008	-1 264
<b>Summa nettokostnader<sup>1</sup></b>	<b>-344 194</b>	<b>-366 946</b>	<b>-379 753</b>	<b>-378 551</b>	<b>-378 608</b>
Politisk verksamhet (1)	1 565	1 865	1 852	1 866	1 886
Infrastruktur, skydd m.m. (2)	1 533	0	0	0	0
Kultur, övrigt (31)	87 669	100 738	103 217	99 964	101 033
Bibliotek (313)	94 196	100 224	99 700	100 449	101 322
Musikskola/kulturskola (314)	44 417	48 440	48 090	48 452	48 970
Fritid, övrigt (32)	44 503	42 279	51 274	52 387	49 157
Fritidsgårdar (323)	41 337	40 126	40 836	41 143	41 583
Öppen fritidsverksamhet (424)	31 120	33 274	34 784	34 290	34 657
Grundskola (432)	8	0	0	0	0
<b>Summa kommunbidrag</b>	<b>346 348</b>	<b>366 946</b>	<b>379 753</b>	<b>378 551</b>	<b>378 608</b>
<b>Resultat</b>	<b>2 154</b>	<b>0</b>	<b>0</b>	<b>0</b>	<b>0</b>

<sup>1</sup> Nämnders nettokostnader omfattar även finansiella kostnader och intäkter.

<b>Kommunbidrag inkl nivåpåverkande beslut och tidsbegränsade satsningar</b>				
<b>Belopp i tusental kronor</b>		<b>Budget 2021</b>	<b>Plan 2022</b>	<b>Plan 2023</b>
<b>Basbudget (fg års kommunbidrag efter riktade nivåpåverkande beslut)</b>		<b>365 896</b>	<b>371 803</b>	<b>374 601</b>
Demografiuppräknig		0	0	0
Prisuppräknig		6 670	7 540	7 832
Effektivisering		-9 313	-4 742	-3 825
<b>Kommunbidrag justerat för demografi, pris och effektivitet</b>		<b>363 253</b>	<b>374 601</b>	<b>378 608</b>
<b>Riktade nivåpåverkande beslut</b>		<b>8 550</b>	<b>0</b>	<b>0</b>
Skapa ett allaktivitetshus i Gränby	Fritid, övrigt	3 800	0	0
Teknisk justering från GSN till KTN - Biotopia, aktiviteter som rör Linnestigar, Smultronställen, Naturvårdsinformation	Kultur, övrigt	250	0	0
Utbildnings- o fritidsaktiviteter i direkt anslutning till skolan	Fritid, övrigt	1 500	0	0
Ökade lokalkostnader enligt lokalförsörjningsplan	Öppen fritidsverks	1 000	0	0
Ökade lokalkostnader enligt lokalförsörjningsplan	Fritidsgårdar	1 000	0	0
Övertagande UKFAB:s kulturdelen i Gottsunda	Fritid, övrigt	1 000	0	0
<b>Kommunbidrag efter riktade nivåpåverkande beslut</b>		<b>371 803</b>	<b>374 601</b>	<b>378 608</b>
<b>Tidsbegränsade satsningar</b>		<b>7 950</b>	<b>3 950</b>	<b>0</b>
Bryta kriminellt beteende i mellanstadiet 2021-2022	Fritid, övrigt	750	750	0
Coronafond för kulturlivet	Kultur, övrigt	4 000	0	0
Låna kulturbiljetter på biblioteket 2021-2022	Bibliotek	200	200	0
Satsning lovaktiviteter för barn och ungdomar 2021-2022	Fritid, övrigt	3 000	3 000	0
<b>Summa kommunbidrag</b>		<b>379 753</b>	<b>378 551</b>	<b>378 608</b>

## Miljö- och hälsoskyddsnämnden

### Ansvar- och verksamhetsområde

Nämnden svarar för prövning och tillsyn enligt miljöbalken, strålskyddslagen, livsmedelslagen, alkohollagen, lotterilagen, spellagen, lagen om tobak och liknande produkter, lagen om handel med vissa receptfria läkemedel samt för den kommunala lantmäterimyndigheten. Arbetet bedrivs genom tillsyn, tillståndsprovning, kontroll och förrättningar. Nämnden arbetar också förebyggande genom att sprida information, ge råd och anvisningar.

### Budget

<b>(MHN) Miljö- och hälsoskyddsnämnden</b>					
<b>Belopp i tusental kronor</b>	<b>Utfall 2019</b>	<b>Budget 2020</b>	<b>Budget 2021</b>	<b>Plan 2022</b>	<b>Plan 2023</b>
Taxor och avgifter	42 094	48 785	49 867	50 722	52 113
Statsbidrag	238	126	0	0	0
Övriga intäkter externt	-5 235	0	0	0	0
Övriga intäkter kommuninternt (ej nämndinternt)	6 377	450	460	470	478
<b>Summa intäkter</b>	<b>43 473</b>	<b>49 361</b>	<b>50 327</b>	<b>51 192</b>	<b>52 592</b>
Verksamhetens kostnader exkl. egen nämnd	-67 094	-75 997	-75 788	-76 849	-78 532
Avskrivningar	-48	-48	-44	-35	-26
<b>Summa kostnader</b>	<b>-67 142</b>	<b>-76 045</b>	<b>-75 831</b>	<b>-76 884</b>	<b>-78 558</b>
Finansiella intäkter	7	4	2	2	1
Finansiella kostnader	-4	-3	-2	-2	-1
<b>Summa nettokostnader<sup>1</sup></b>	<b>-23 667</b>	<b>-26 684</b>	<b>-25 504</b>	<b>-25 692</b>	<b>-25 966</b>
Politisk verksamhet (1)	1 163	1 163	1 154	1 162	1 174
Infrastruktur, skydd m.m. (2)	22 743	25 440	24 270	24 449	24 710
Fritid, övrigt (32)	79	81	80	81	82
<b>Summa kommunbidrag</b>	<b>23 985</b>	<b>26 684</b>	<b>25 504</b>	<b>25 692</b>	<b>25 966</b>
<b>Resultat</b>	<b>318</b>	<b>0</b>	<b>0</b>	<b>0</b>	<b>0</b>

<sup>1</sup> Nämnders nettokostnader omfattar även finansiella kostnader och intäkter.

<b>Kommunbidrag inkl nivåpåverkande beslut och tidsbegränsade satsningar</b>				
<b>Belopp i tusental kronor</b>	<b>Budget 2021</b>	<b>Plan 2022</b>	<b>Plan 2023</b>	
<b>Basbudget (fg års kommunbidrag efter riktade nivåpåverkande beslut)</b>	<b>24 684</b>	<b>25 004</b>	<b>25 692</b>	
Demografiuppräknings	0	0	0	
Prisuppräknings	449	507	537	
Effektiviserings	-629	-319	-263	
<b>Kommunbidrag justerat för demografi, pris och effektivitet</b>	<b>24 504</b>	<b>25 192</b>	<b>25 966</b>	
<b>Riktade nivåpåverkande beslut</b>	<b>500</b>	<b>500</b>	<b>0</b>	
<i>Stärkt tillsyn mot misstänkt illegal verksamhet genom myndighetssamverkan</i> <i>Infrastruktur</i>	500	500	0	
<b>Kommunbidrag efter riktade nivåpåverkande beslut</b>	<b>25 004</b>	<b>25 692</b>	<b>25 966</b>	
<b>Tidsbegränsade satsningar</b>	<b>500</b>	<b>0</b>	<b>0</b>	
<i>Digitalisering</i> <i>Infrastruktur</i>	500	0	0	
<b>Summa kommunbidrag</b>	<b>25 504</b>	<b>25 692</b>	<b>25 966</b>	



## Namngivningsnämnden

### Ansvar- och verksamhetsområde

Namngivningsnämnden har till uppgift att besluta om namn på kvarter, gator, bostadsområden, vägar, broar och allmänna platser.

### Budget

<b>(NGN) Namngivningsnämnden</b>					
<b>Belopp i tusental kronor</b>	<b>Utfall 2019</b>	<b>Budget 2020</b>	<b>Budget 2021</b>	<b>Plan 2022</b>	<b>Plan 2023</b>
Taxor och avgifter	0	0	0	0	0
Statsbidrag	0	0	0	0	0
Övriga intäkter externt	0	0	0	0	0
Övriga intäkter kommuninternt (ej nämndinternt)	0	0	0	0	0
<b>Summa intäkter</b>	<b>0</b>	<b>0</b>	<b>0</b>	<b>0</b>	<b>0</b>
Verksamhetens kostnader exkl. egen nämnd	-1 490	-1 638	-1 627	-1 639	-1 656
Avskrivningar	0	0	0	0	0
<b>Summa kostnader</b>	<b>-1 490</b>	<b>-1 638</b>	<b>-1 627</b>	<b>-1 639</b>	<b>-1 656</b>
Finansiella intäkter	0	0	0	0	0
Finansiella kostnader	0	0	0	0	0
<b>Summa nettokostnader<sup>1</sup></b>	<b>-1 490</b>	<b>-1 638</b>	<b>-1 627</b>	<b>-1 639</b>	<b>-1 656</b>
Politisk verksamhet (1)	444	444	441	444	448
Infrastruktur, skydd m.m. (2)	1 158	1 194	1 186	1 195	1 208
<b>Summa kommunbidrag</b>	<b>1 602</b>	<b>1 638</b>	<b>1 627</b>	<b>1 639</b>	<b>1 656</b>
<b>Resultat</b>	<b>112</b>	<b>0</b>	<b>0</b>	<b>0</b>	<b>0</b>

<sup>1</sup> Nämnders nettokostnader omfattar även finansiella kostnader och intäkter.

<b>Kommunbidrag inkl nivåpåverkande beslut och tidsbegränsade satsningar</b>			
<b>Belopp i tusental kronor</b>	<b>Budget 2021</b>	<b>Plan 2022</b>	<b>Plan 2023</b>
<b>Basbudget (fg års kommunbidrag efter riktade nivåpåverkande beslut)</b>	<b>1 638</b>	<b>1 627</b>	<b>1 639</b>
Demografiuppräknning	0	0	0
Prisuppräknning	30	33	34
Effektivisering	-41	-21	-17
<b>Kommunbidrag justerat för demografi, pris och effektivitet</b>	<b>1 627</b>	<b>1 639</b>	<b>1 656</b>
<b>Riktade nivåpåverkande beslut</b>	<b>0</b>	<b>0</b>	<b>0</b>
<b>Kommunbidrag efter riktade nivåpåverkande beslut</b>	<b>1 627</b>	<b>1 639</b>	<b>1 656</b>
<b>Tidsbegränsade satsningar</b>	<b>0</b>	<b>0</b>	<b>0</b>
<b>Summa kommunbidrag</b>	<b>1 627</b>	<b>1 639</b>	<b>1 656</b>

## Omsorgsnämnden

### Ansvar- och verksamhetsområde

Omsorgsnämnden ansvarar för omsorg, service och viss sysselsättning inom socialpsykiatri och verksamheter enligt lag om stöd och service till vissa funktionshindrade (LSS) oavsett ålder. Vidare ansvarar nämnden för service, vård och omsorg enligt socialtjänstlagen (SoL) i ordinärt och särskilt boende för personer upp till 65 år som har behov av sådana insatser på grund av funktionsnedsättning eller sjukdom. Nämnden ansvarar även för uppgifter enligt hälso- och sjukvårdslagen (HSL). Omsorgsnämndens hälso- och sjukvårdsansvar avser personer som fyllt 17 år och inträder där vårdbehovet uppgår till mer än 14 dagar.

### Budget

<b>(OSN) Omsorgsnämnden</b>					
<b>Belopp i tusental kronor</b>	<b>Utfall 2019</b>	<b>Budget 2020</b>	<b>Budget 2021</b>	<b>Plan 2022</b>	<b>Plan 2023</b>
Taxor och avgifter	14 608	13 647	14 400	14 688	14 982
Statsbidrag	170 431	144 802	145 000	147 900	150 858
Övriga intäkter externt	24 343	22 941	23 000	23 460	23 929
Övriga intäkter kommuninternt (ej nämndinternt)	24 709	17 317	18 000	18 360	18 727
<b>Summa intäkter</b>	<b>234 092</b>	<b>198 707</b>	<b>200 400</b>	<b>204 408</b>	<b>208 496</b>
Verksamhetens kostnader exkl. egen nämnd	-1 910 159	-1 904 667	-1 969 855	-2 018 995	-2 073 696
Avskrivningar	-1 198	-903	-1 000	-1 020	-1 040
<b>Summa kostnader</b>	<b>-1 911 357</b>	<b>-1 905 570</b>	<b>-1 970 855</b>	<b>-2 020 015</b>	<b>-2 074 736</b>
Finansiella intäkter	2	0	0	0	0
Finansiella kostnader	-61	-30	-60	-61	-62
<b>Summa nettokostnader<sup>1</sup></b>	<b>-1 677 324</b>	<b>-1 706 893</b>	<b>-1 770 515</b>	<b>-1 815 668</b>	<b>-1 866 302</b>
Politisk verksamhet (1)	1 578	2 391	2 411	2 429	2 455
Ordinärt boende, äldre (521)	18 311	7 473	7 677	7 892	8 114
Särskilt boende, äldre (522)	71 134	69 800	73 103	75 024	76 894
Öppen verksamhet, personer med funktionsnedsättning (53)	31 668	33 420	33 689	33 942	34 305
Ordinärt boende, personer med funktionsnedsättning (541)	182 884	170 925	172 301	173 598	175 456
Särskilt boende, personer med funktionsnedsättning (542)	150 713	180 658	179 111	180 459	182 390
Insatser enligt LSS, assistansersättning enligt SFB och HSL (55)	1 161 509	1 242 226	1 302 223	1 342 324	1 386 688
<b>Summa kommunbidrag</b>	<b>1 617 797</b>	<b>1 706 893</b>	<b>1 770 515</b>	<b>1 815 668</b>	<b>1 866 302</b>
<b>Resultat</b>	<b>-59 527</b>	<b>0</b>	<b>0</b>	<b>0</b>	<b>0</b>

<sup>1</sup>Nämnders nettokostnader omfattar även finansiella kostnader och intäkter.

<b>Kommunbidrag inkl nivåpåverkande beslut och tidsbegränsade satsningar</b>			
<b>Belopp i tusental kronor</b>	<b>Budget 2021</b>	<b>Plan 2022</b>	<b>Plan 2023</b>
<b>Basbudget (fg års kommunbidrag efter riktade nivåpåverkande beslut)</b>	<b>1 706 893</b>	<b>1 769 093</b>	<b>1 814 237</b>
Demografiuppräknig	1 451	1 517	1 200
Prisuppräknig	31 143	35 908	37 961
Effektivisering	-17 394	-22 581	-18 534
<b>Kommunbidrag justerat för demografi, pris och effektivitet</b>	<b>1 722 093</b>	<b>1 783 937</b>	<b>1 834 864</b>
<b>Riktade nivåpåverkande beslut</b>	<b>47 000</b>	<b>30 300</b>	<b>30 000</b>
<i>Kompetensutveckling</i>	<i>Insatser enligt LSS</i>	2 500	0
<i>LSS-bostäder</i>	<i>Insatser enligt LSS</i>	29 500	30 300
<i>Teknisk justering inom OSN från vht SäboSoL till vht LSS</i>	<i>Särs.boende, funkt.nedsätt.</i>	-3 000	0
<i>Teknisk justering inom OSN från vht SäboSoL till vht LSS</i>	<i>Insatser enligt LSS</i>	3 000	0
<i>Ökad volym LSS-insatser exkl. bostäder</i>	<i>Insatser enligt LSS</i>	15 000	0
<b>Kommunbidrag efter riktade nivåpåverkande beslut</b>	<b>1 769 093</b>	<b>1 814 237</b>	<b>1 864 864</b>
<b>Tidsbegränsade satsningar</b>	<b>1 422</b>	<b>1 431</b>	<b>1 438</b>
<i>Årliga riktade statsbidrag för "Stärkt äldreomsorg"</i>	<i>Särs.boende, äldre 65-79 år</i>	1 422	1 431
<b>Summa kommunbidrag</b>	<b>1 770 515</b>	<b>1 815 668</b>	<b>1 866 302</b>

## Plan- och byggnadsnämnden

### Ansvar- och verksamhetsområde

Plan- och byggnadsnämnden ansvarar för uppgifter enligt plan- och bygglagen, inklusive de lagar och andra föreskrifter som hör till denna lag, med undantag för översiktsplanering. Andra lagar och föreskrifter är exempelvis lagen om byggfelsförsäkring och energideklaration för byggnader. Plan- och byggnadsnämnden planerar för, och ger förslag till, inrättande av områdesskydd såsom natur- och kulturreservat. Nämnden har också ansvar för uppgifter enligt lagen om bostadsanpassningsbidrag.

### Budget

<b>(PBN) Plan- och byggnadsnämnden</b>					
<b>Belopp i tusental kronor</b>	<b>Utfall 2019</b>	<b>Budget 2020</b>	<b>Budget 2021</b>	<b>Plan 2022</b>	<b>Plan 2023</b>
Taxor och avgifter	48 776	63 419	64 687	65 981	67 300
Statsbidrag	4 764	3 307	4 000	4 080	4 162
Övriga intäkter externt	-906	1 830	1 867	1 904	1 942
Övriga intäkter kommuninternt (ej nämndinternt)	7 459	3 000	3 300	3 300	3 300
<b>Summa intäkter</b>	<b>60 094</b>	<b>71 555</b>	<b>73 854</b>	<b>75 265</b>	<b>76 704</b>
Verksamhetens kostnader exkl. egen nämnd	-141 017	-150 472	-152 146	-156 633	-157 567
Avskrivningar	-290	-44	-450	-450	-450
<b>Summa kostnader</b>	<b>-141 307</b>	<b>-150 516</b>	<b>-152 596</b>	<b>-157 083</b>	<b>-158 017</b>
Finansiella intäkter	19	0	20	20	20
Finansiella kostnader	-9	-2	-10	-10	-10
<b>Summa nettokostnader<sup>1</sup></b>	<b>-81 203</b>	<b>-78 962</b>	<b>-78 732</b>	<b>-81 808</b>	<b>-81 303</b>
Politisk verksamhet (1)	1 590	2 090	2 075	2 091	2 114
Infrastruktur, skydd m.m. (2)	36 262	44 375	45 097	47 429	45 905
Ordinärt boende, äldre (521)	22 147	20 332	20 001	20 642	21 513
Ordinärt boende, personer med funktionsnedsättning (541)	14 247	12 165	11 559	11 646	11 771
<b>Summa kommunbidrag</b>	<b>74 246</b>	<b>78 962</b>	<b>78 732</b>	<b>81 808</b>	<b>81 303</b>
<b>Resultat</b>	<b>-6 957</b>	<b>0</b>	<b>0</b>	<b>0</b>	<b>0</b>

<sup>1</sup> Nämnders nettokostnader omfattar även finansiella kostnader och intäkter.

<b>Kommunbidrag inkl nivåpåverkande beslut och tidsbegränsade satsningar</b>				
<b>Belopp i tusental kronor</b>		<b>Budget 2021</b>	<b>Plan 2022</b>	<b>Plan 2023</b>
<b>Basbudget (fg års kommunbidrag efter riktade nivåpåverkande beslut)</b>		<b>78 062</b>	<b>77 832</b>	<b>78 908</b>
Demografiuppräknig		337	487	645
Prisuppräknig		1 428	1 587	1 663
Effektivisering		-1 995	-998	-813
<b>Kommunbidrag justerat för demografi, pris och effektivitet</b>		<b>77 832</b>	<b>78 908</b>	<b>80 403</b>
<b>Riktade nivåpåverkande beslut</b>		<b>0</b>	<b>0</b>	<b>0</b>
<i>Teknisk justering inom PBN från vht bostadsanpassning till vht bygglov</i>	<i>Ord.boende, funkt.nedsätt.</i>	-3 000	0	0
<i>Teknisk justering inom PBN från vht bostadsanpassning till vht bygglov</i>	<i>Infrastruktur</i>	3 000	0	0
<i>Teknisk justering inom PBN från vht bostadsanpassning till vht bygglov</i>	<i>Infrastruktur</i>	1 100	0	0
<i>Teknisk justering inom PBN från vht bostadsanpassning till vht bygglov</i>	<i>Ord.boende, äldre 65-79 år</i>	-1 100	0	0
<i>Teknisk justering inom PBN från vht bostadsanpassning till vht bygglov</i>	<i>Ord.boende, äldre 80-89 år</i>	-1 200	0	0
<i>Teknisk justering inom PBN från vht bostadsanpassning till vht bygglov</i>	<i>Infrastruktur</i>	1 200	0	0
<i>Teknisk justering inom PBN från vht bostadsanpassning till vht bygglov</i>	<i>Ord.boende, äldre 90-w år</i>	-700	0	0
<i>Teknisk justering inom PBN från vht bostadsanpassning till vht bygglov</i>	<i>Infrastruktur</i>	700	0	0
<b>Kommunbidrag efter riktade nivåpåverkande beslut</b>		<b>77 832</b>	<b>78 908</b>	<b>80 403</b>
<b>Tidsbegränsade satsningar</b>		<b>900</b>	<b>2 900</b>	<b>900</b>
<i>Medel 5 år 2020-2024 för att hantera tillsynsskuld/ärendemängd</i>	<i>Infrastruktur</i>	900	900	900
<i>Flygfotografering för geografisk information</i>	<i>Infrastruktur</i>	0	2 000	0
<b>Summa kommunbidrag</b>		<b>78 732</b>	<b>81 808</b>	<b>81 303</b>

## Räddningsnämnden

### *Ansvar- och verksamhetsområde*

Räddningsnämnden är en gemensam nämnd för Tierp, Uppsala och Östhammars kommuner, där Uppsala kommun är värdkommun. Räddningsnämnden styrs av alla tre kommuner främst genom ett avtal mellan kommunerna, ett reglemente och ett handlingsprogram för förebyggande verksamhet och räddningstjänst enligt lagen om skydd mot olyckor. Dessa styrdokument är antagna av alla tre kommuners kommunfullmäktige. De avsnitt i Mål och budget som berör räddningsnämnden är framtagna i samråd med Tierp och Östhammars kommuner.

Räddningsnämnden ansvarar för att bedriva en effektiv räddningstjänstverksamhet i Tierp, Uppsala och Östhammars kommuner. Kommunstyrelserna i alla tre kommuner har en uppsyningsplikt över den gemensamma nämnden. Fullmäktige i alla tre kommuner har rätt att begära upplysningar från nämnden. Ordförande, vice ordförande och anställda i den gemensamma nämnden är skyldiga att lämna upplysningar vid alla tre kommuners fullmäktigesammanträden. Ledamöter i alla tre kommuners kommunfullmäktige får ställa interpellationer eller frågor till nämndens ordförande. Nämnden ska också granskas av revisorer från alla tre kommuner. Hela rättsfiguren kan karaktäriseras som en hybrid, invävd i alla tre kommuner med en stark karaktär av egenregiverksamhet. Nämndens verksamhet omfattar olycksförebyggande verksamhet, tillsyn, rengöring och brandskyddskontroll, räddningsinsatser och olycksutredning enligt lagen om skydd mot olyckor. Nämndens verksamhet omfattar också tillståndsgivning och tillsyn enligt lagen om brandfarliga och explosiva varor. Nämnden ska stödja andra nämnder i alla tre kommuner inom sitt kompetensområde.

Nämnden har fem inriktningsmål som finns i handlingsprogrammet för förebyggande verksamhet och räddningstjänst enligt lagen om skydd mot olyckor:

- Den enskilde har förmåga och vilja att ta ansvar för sitt brandskydd
- Riskgrupper har ett bra brandskydd
- Samhället byggs hållbart avseende brandskydd och riskhänsyn
- Räddningstjänsten har stark förebyggande och operativ förmåga med kompetens och teknik som är anpassad utifrån riskbilden
- Räddningstjänsten har en god förmåga att verka vid kriser, höjd beredskap och krig

Nämnden ska också i möjligaste mån inom sitt ansvarsområde medverka till de kommunövergripande målen från Tierp, Uppsala och Östhammars kommuner.

Nämndens budget utgår från en årlig uppräknings av kommunbidragen med prisindex för kommunal verksamhet (PKV). Indexet är framtaget av Sveriges kommuner och landsting (SKL). Efter uppräknings kan nämndens budget sänkas eller höjas beroende på exempelvis rationaliseringskrav, uppdrag och förändrade lokalhyreskostnader. Nedan redovisas Uppsala kommuns del av den gemensamma nämndens totala budget. För räddningsnämndens totala budget uppdelat per kommun se bilaga 4.

## Budget

<b>(RÄN) Räddningsnämnden</b>					
<b>Belopp i tusental kronor</b>	<b>Utfall 2019</b>	<b>Budget 2020</b>	<b>Budget 2021</b>	<b>Plan 2022</b>	<b>Plan 2023</b>
Taxor och avgifter	6 788	8 353	8 500	8 700	8 900
Statsbidrag	257	230	250	250	250
Övriga intäkter externt	55 683	57 556	58 700	59 900	61 100
Övriga intäkter kommuninternt (ej nämndinternt)	1 245	752	1 000	1 050	1 100
<b>Summa intäkter</b>	<b>63 973</b>	<b>66 891</b>	<b>68 450</b>	<b>69 900</b>	<b>71 350</b>
Verksamhetens kostnader exkl. egen nämnd	-211 276	-225 929	-231 622	-237 776	-243 060
Avskrivningar	-11 480	-13 569	-13 500	-13 500	-13 500
<b>Summa kostnader</b>	<b>-222 755</b>	<b>-239 498</b>	<b>-245 122</b>	<b>-251 276</b>	<b>-256 560</b>
Finansiella intäkter	3	0	0	0	0
Finansiella kostnader	-931	-1 200	-1 200	-1 200	-1 200
<b>Summa nettokostnader<sup>1</sup></b>	<b>-159 710</b>	<b>-173 807</b>	<b>-177 872</b>	<b>-182 576</b>	<b>-186 410</b>
Politisk verksamhet (1)	1 182	1 220	1 244	1 270	1 295
Infrastruktur, skydd m.m. (2)	159 677	172 587	176 628	181 306	185 115
<b>Summa kommunbidrag</b>	<b>160 859</b>	<b>173 807</b>	<b>177 872</b>	<b>182 576</b>	<b>186 410</b>
<b>Resultat</b>	<b>1 149</b>	<b>0</b>	<b>0</b>	<b>0</b>	<b>0</b>

<sup>1</sup>Nämnders nettokostnader omfattar även finansiella kostnader och intäkter.

<b>Kommunbidrag inkl nivåpåverkande beslut och tidsbegränsade satsningar</b>				
<b>Belopp i tusental kronor</b>		<b>Budget 2021</b>	<b>Plan 2022</b>	<b>Plan 2023</b>
<b>Basbudget (fg års kommunbidrag efter riktade nivåpåverkande beslut)</b>		<b>173 807</b>	<b>177 872</b>	<b>182 576</b>
<b>Kommunbidrag justerat för demografi, pris och effektivitet</b>		<b>173 807</b>	<b>177 872</b>	<b>182 576</b>
<b>Riktade nivåpåverkande beslut</b>		<b>4 065</b>	<b>4 704</b>	<b>3 834</b>
<i>Enligt förslag samverkansavtal RÄN</i>	<i>Politisk verksamhet</i>	24	26	25
<i>Enligt förslag samverkansavtal RÄN inkl utökad ram 2000 tkr</i>	<i>Infrastruktur</i>	4 041	0	0
<i>Enligt förslag samverkansavtal RÄN inkl utökad ram 300 tkr</i>	<i>Infrastruktur</i>	0	4 678	0
<i>Enligt förslag samverkansavtal RÄN</i>	<i>Infrastruktur</i>	0	0	3 809
<b>Summa kommunbidrag</b>		<b>177 872</b>	<b>182 576</b>	<b>186 410</b>

## Socialnämnden

### Ansvar- och verksamhetsområde

Socialnämnden ansvarar för individ- och familjeomsorg i alla åldrar (inte ekonomiskt bistånd). Det inkluderar stöd till barn, ungdomar och deras föräldrar, samt stöd till personer med missbruks- eller annan beroendeproblematik. Nämnden ansvarar också för bostadssociala frågor, mottagande av ensamkommande barn, socialt utsatta EU-medborgare, familjerättsliga frågor, samordning av arbetet för att motverka våld i nära relation och insatser för den nationella minoriteten romer. Socialnämnden ansvarar även för förebyggande ANDTS-arbete.

### Budget

<b>(SCN) Socialnämnden</b>					
<b>Belopp i tusental kronor</b>	<b>Utfall 2019</b>	<b>Budget 2020</b>	<b>Budget 2021</b>	<b>Plan 2022</b>	<b>Plan 2023</b>
Taxor och avgifter	6 181	3 475	3 700	3 800	3 900
Statsbidrag	149 973	88 768	62 000	55 000	50 000
Övriga intäkter externt	21 470	18 747	18 000	18 000	18 000
Övriga intäkter kommuninternt (ej nämndinternt)	3 667	3 849	3 800	3 800	3 800
<b>Summa intäkter</b>	<b>181 291</b>	<b>114 839</b>	<b>87 500</b>	<b>80 600</b>	<b>75 700</b>
Verksamhetens kostnader exkl. egen nämnd	-943 839	-901 774	-897 796	-896 913	-888 883
Avskrivningar	-866	-844	-850	-850	-850
<b>Summa kostnader</b>	<b>-944 705</b>	<b>-902 619</b>	<b>-898 646</b>	<b>-897 763</b>	<b>-889 733</b>
Finansiella intäkter	3	0	1	1	1
Finansiella kostnader	-36	-41	-42	-42	-42
<b>Summa nettokostnader<sup>1</sup></b>	<b>-763 447</b>	<b>-787 821</b>	<b>-811 187</b>	<b>-817 204</b>	<b>-814 074</b>
Politisk verksamhet (1)	4 747	4 776	4 741	4 777	4 828
Missbrukarvård o övr. vård för vuxna (571-572)	184 815	203 863	204 890	206 406	205 078
Barn- och ungdomsvård (573)	513 667	545 100	572 721	576 969	574 805
Familjerätt och familjerådgivning (58)	18 328	19 033	18 895	19 037	19 241
Flyktningmottagande (61)	16 679	15 049	9 940	10 015	10 122
<b>Summa kommunbidrag</b>	<b>738 236</b>	<b>787 821</b>	<b>811 187</b>	<b>817 204</b>	<b>814 074</b>
<b>Resultat</b>	<b>-25 211</b>	<b>0</b>	<b>0</b>	<b>0</b>	<b>0</b>

<sup>1</sup> Nämnders nettokostnader omfattar även finansiella kostnader och intäkter.



<b>Kommunbidrag inkl nivåpåverkande beslut och tidsbegränsade satsningar</b>			
<b>Belopp i tusental kronor</b>	<b>Budget 2021</b>	<b>Plan 2022</b>	<b>Plan 2023</b>
<b>Basbudget (fg års kommunbidrag efter riktade nivåpåverkande beslut)</b>	<b>787 821</b>	<b>799 437</b>	<b>805 454</b>
Demografiuppräknig	0	0	0
Prisuppräknig	14 361	16 212	16 842
Effektivisering	-20 055	-10 195	-8 222
<b>Kommunbidrag justerat för demografi, pris och effektivitet</b>	<b>782 127</b>	<b>805 454</b>	<b>814 074</b>
<b>Riktade nivåpåverkande beslut</b>	<b>17 310</b>	<b>0</b>	<b>0</b>
<i>Teknisk justering från UBN till SCN för Triple P (föräldrautbildning barn 1-5 år)</i> IFO, barn och unga	2 310	0	0
<i>Teknisk justering från vht flyktingmottagande till IFO barn och unga</i> Flyktingmottagande	-5 000	0	0
<i>Teknisk justering från vht flyktingmottagande till IFO barn och unga</i> IFO, barn och unga	5 000	0	0
<i>Teknisk justering från vht IFO missbrukarvård mm till vht IFO barn och unga</i> IFO, missbrukarvård mm	-1 000	0	0
<i>Teknisk justering från vht IFO missbrukarvård mm till vht IFO barn och unga</i> IFO, barn och unga	1 000	0	0
<i>Ökade volymer inom barn- och ungdomsvården</i> IFO, barn och unga	15 000	0	0
<b>Kommunbidrag efter riktade nivåpåverkande beslut</b>	<b>799 437</b>	<b>805 454</b>	<b>814 074</b>
<b>Tidsbegränsade satsningar</b>	<b>11 750</b>	<b>11 750</b>	<b>0</b>
<i>Avhopparverksamhet kopplat till Sluta skjut 2021-2022</i> IFO, barn och unga	1 500	1 500	0
<i>Avhopparverksamhet kopplat till Sluta skjut 2021-2022</i> IFO, missbrukarvård mm	3 500	3 500	0
<i>Bryta barn- o ungdomars kriminella livsstil 2021-2022</i> IFO, barn och unga	700	700	0
<i>Bryta kriminellt beteende i mellanstadiet 2021-2022</i> IFO, barn och unga	750	750	0
<i>Riktade insatser mot droger och kriminalitet 2021-2022</i> IFO, barn och unga	2 300	2 300	0
<i>Socialarbetare i skolan Gränby, Sävja, Stenhagen 2021-2022</i> IFO, barn och unga	3 000	3 000	0
<b>Summa kommunbidrag</b>	<b>811 187</b>	<b>817 204</b>	<b>814 074</b>

## Utbildningsnämnden

### Ansvar- och verksamhetsområde

Utbildningsnämnden har ett samlat ansvar för all pedagogisk verksamhet från förskola till och med gymnasieskola. Nämnden har därmed ansvar för att alla barn och ungdomar boende i kommunen har tillgång till förskola och skola i kommunens egna verksamheter eller i fristående förskola och skola, samt för fördelningen av resurser både till egen verksamhet och fristående enheter. Som huvudman har nämnden vidare ansvar för kvalitet och ekonomi i förskolor och skolor som drivs i kommunens regi.

### Budget

<b>(UBN) Utbildningsnämnden</b>					
<b>Belopp i tusental kronor</b>	<b>Utfall 2019</b>	<b>Budget 2020</b>	<b>Budget 2021</b>	<b>Plan 2022</b>	<b>Plan 2023</b>
Taxor och avgifter	207 359	210 747	216 700	223 300	230 300
Statsbidrag	427 725	394 380	369 919	367 349	365 969
Övriga intäkter externt	243 702	231 626	236 180	238 580	240 980
Övriga intäkter kommuninternt (ej nämndinternt)	9 654	10 386	5 307	5 307	5 307
<b>Summa intäkter</b>	<b>888 439</b>	<b>847 138</b>	<b>828 106</b>	<b>834 536</b>	<b>842 556</b>
Verksamhetens kostnader exkl. egen nämnd	-5 977 014	-6 226 829	-6 327 121	-6 479 131	-6 638 528
Avskrivningar	-17 765	-19 170	-30 837	-36 151	-42 204
<b>Summa kostnader</b>	<b>-5 994 779</b>	<b>-6 245 999</b>	<b>-6 357 959</b>	<b>-6 515 282</b>	<b>-6 680 732</b>
Finansiella intäkter	26	0	0	0	0
Finansiella kostnader	-1 542	-1 682	-2 404	-2 918	-3 522
<b>Summa nettokostnader<sup>1</sup></b>	<b>-5 107 856</b>	<b>-5 400 543</b>	<b>-5 532 256</b>	<b>-5 683 664</b>	<b>-5 841 698</b>
Politisk verksamhet (1)	3 058	3 386	3 386	3 412	3 448
Förskola och pedagogisk omsorg (411, 413)	1 515 313	1 560 680	1 566 315	1 586 800	1 623 134
Öppen förskola (412)	16 432	16 911	16 909	17 036	17 218
Fritidshem m.m. (421, 422, 425)	246 919	261 269	265 799	272 825	277 953
Förskoleklass (431)	171 408	186 242	188 248	191 742	188 308
Grundskola (432)	2 229 962	2 316 083	2 380 906	2 461 115	2 535 879
Grundsärskola (433)	105 031	108 894	123 653	123 168	129 733
Gymnasieskola (434)	830 872	890 385	927 411	969 127	1 012 481
Gymnasiesärskola (435)	53 438	56 693	59 629	58 439	53 544
<b>Summa kommunbidrag</b>	<b>5 172 433</b>	<b>5 400 543</b>	<b>5 532 256</b>	<b>5 683 664</b>	<b>5 841 698</b>
<b>Resultat</b>	<b>64 577</b>	<b>0</b>	<b>0</b>	<b>0</b>	<b>0</b>

<sup>1</sup>Nämnders nettokostnader omfattar även finansiella kostnader och intäkter.

<b>Kommunbidrag inkl nivåpåverkande beslut och tidsbegränsade satsningar</b>			
<b>Belopp i tusental kronor</b>	<b>Budget 2021</b>	<b>Plan 2022</b>	<b>Plan 2023</b>
<b>Basbudget (fg års kommunbidrag efter riktade nivåpåverkande beslut)</b>	<b>5 394 497</b>	<b>5 517 551</b>	<b>5 668 959</b>
Demografiuppräknning	129 707	109 059	99 902
Prisuppräknning	100 705	114 107	120 627
Effektivisering	-101 248	-71 758	-58 895
<b>Kommunbidrag justerat för demografi, pris och effektivitet</b>	<b>5 523 661</b>	<b>5 668 959</b>	<b>5 830 593</b>
<b>Riktade nivåpåverkande beslut</b>	<b>-6 110</b>	<b>0</b>	<b>0</b>
<i>Satsning lärarassistenter grundskola</i> Grundskola	2 600	0	0
<i>Teknisk justering från UBN till IFN för simundervisning för förskoleklass (Fyrishov)</i> Förskoleklass	-6 400	0	0
<i>Teknisk justering från UBN till SCN för Triple P (föräldrautbildning barn 1-5 år)</i> Förskola och ped.omsorg	-2 310	0	0
<b>Kommunbidrag efter riktade nivåpåverkande beslut</b>	<b>5 517 551</b>	<b>5 668 959</b>	<b>5 830 593</b>
<b>Tidsbegränsade satsningar</b>	<b>14 705</b>	<b>14 705</b>	<b>11 105</b>
<i>Närvarokoordinatorer 2021-2022</i> Grundskola	3 000	3 000	0
<i>Årligt riktat statsbidrag, kvalitetspengar i förskolan</i> Förskola och ped.omsorg	11 105	11 105	11 105
<i>Öka andel barn 3-5 år i förskola, framförallt i utsatta områden 2021-2022</i> Förskola och ped.omsorg	600	600	0
<b>Summa kommunbidrag</b>	<b>5 532 256</b>	<b>5 683 664</b>	<b>5 841 698</b>

## Valnämnden

### Ansvar- och verksamhetsområde

Valnämnden ansvarar för val i enlighet med bestämmelserna i vallagen, kommunallagen samt lagen om kommunala folkomröstningar eller liknande förfaranden. Det innebär att Uppsala valnämnd är lokal valmyndighet och bland annat utser och utbildar röstmottagare, beslutar om vallokaler, arrangerar förtidsröstning och svarar för den preliminära räkningen av rösterna på valkvällen.

### Budget

<b>(VLN) Valnämnden</b>					
<b>Belopp i tusental kronor</b>	<b>Utfall 2019</b>	<b>Budget 2020</b>	<b>Budget 2021</b>	<b>Plan 2022</b>	<b>Plan 2023</b>
Taxor och avgifter	0	0	0	0	0
Statsbidrag	4 624	0	0	4 500	0
Övriga intäkter externt	0	0	0	0	0
Övriga intäkter kommuninternt (ej nämndinternt)	0	0	0	0	0
<b>Summa intäkter</b>	<b>4 624</b>	<b>0</b>	<b>0</b>	<b>4 500</b>	<b>0</b>
Verksamhetens kostnader exkl. egen nämnd	-10 450	-917	-1 184	-11 853	-973
Avskrivningar	0	0	0	0	0
<b>Summa kostnader</b>	<b>-10 450</b>	<b>-917</b>	<b>-1 184</b>	<b>-11 853</b>	<b>-973</b>
Finansiella intäkter	0	0	0	0	0
Finansiella kostnader	0	0	0	0	0
<b>Summa nettokostnader<sup>1</sup></b>	<b>-5 826</b>	<b>-917</b>	<b>-1 184</b>	<b>-7 353</b>	<b>-973</b>
Politisk verksamhet (1)	5 893	917	1 184	7 353	973
<b>Summa kommunbidrag</b>	<b>5 893</b>	<b>917</b>	<b>1 184</b>	<b>7 353</b>	<b>973</b>
<b>Resultat</b>	<b>67</b>	<b>0</b>	<b>0</b>	<b>0</b>	<b>0</b>

<sup>1</sup> Nämnders nettokostnader omfattar även finansiella kostnader och intäkter.

<b>Kommunbidrag inkl nivåpåverkande beslut och tidsbegränsade satsningar</b>				
<b>Belopp i tusental kronor</b>		<b>Budget 2021</b>	<b>Plan 2022</b>	<b>Plan 2023</b>
<b>Basbudget (fg års kommunbidrag efter riktade nivåpåverkande beslut)</b>		<b>917</b>	<b>934</b>	<b>953</b>
Demografiuppräknning		0	0	0
Prisuppräknning		17	19	20
Effektivisering		0	0	0
<b>Kommunbidrag justerat för demografi, pris och effektivitet</b>		<b>934</b>	<b>953</b>	<b>973</b>
<b>Riktade nivåpåverkande beslut</b>		<b>0</b>	<b>0</b>	<b>0</b>
<b>Kommunbidrag efter riktade nivåpåverkande beslut</b>		<b>934</b>	<b>953</b>	<b>973</b>
<b>Tidsbegränsade satsningar</b>		<b>250</b>	<b>6 400</b>	<b>0</b>
Inventering vallokaler och lokaler för förtidsröstning 2021	Politisk verksamhet	250	0	0
Riksdagsval 2022	Politisk verksamhet	0	6 400	0
<b>Summa kommunbidrag</b>		<b>1 184</b>	<b>7 353</b>	<b>973</b>

## Äldrenämnden

### Ansvar- och verksamhetsområde

Äldrenämnden ansvarar för service, vård och omsorg i ordinärt eller särskilt boende till personer 65 år och äldre, i de fall personerna har behov av sådana insatser på grund av ålder, sjukdom eller nedsatt fysisk funktionsförmåga. I detta ansvarar nämnden för uppgifter enligt socialtjänstlagen samt det kommunala ansvaret enligt hälso- och sjukvårdslagen. Nämnden ansvarar även för öppna insatser och förebyggande verksamhet för personer 65 år och äldre.

### Budget

<b>(ÄLN) Äldrenämnden</b>					
<b>Belopp i tusental kronor</b>	<b>Utfall 2019</b>	<b>Budget 2020</b>	<b>Budget 2021</b>	<b>Plan 2022</b>	<b>Plan 2023</b>
Taxor och avgifter	139 660	150 792	164 024	175 505	187 791
Statsbidrag	80 757	68 355	67 900	76 800	76 300
Övriga intäkter externt	37 281	28 027	28 868	29 677	30 567
Övriga intäkter kommuninternt (ej nämndinternt)	202 040	210 007	196 507	202 009	208 069
<b>Summa intäkter</b>	<b>459 738</b>	<b>457 181</b>	<b>457 298</b>	<b>483 991</b>	<b>502 727</b>
Verksamhetens kostnader exkl. egen nämnd	-2 311 322	-2 368 755	-2 464 161	-2 553 206	-2 660 219
Avskrivningar	-4 375	-5 335	-6 535	-7 735	-8 935
<b>Summa kostnader</b>	<b>-2 315 697</b>	<b>-2 374 090</b>	<b>-2 470 696</b>	<b>-2 560 941</b>	<b>-2 669 154</b>
Finansiella intäkter	2	0	0	0	0
Finansiella kostnader	-273	-464	-353	-418	-482
<b>Summa nettokostnader<sup>1</sup></b>	<b>-1 856 229</b>	<b>-1 917 373</b>	<b>-2 013 750</b>	<b>-2 077 368</b>	<b>-2 166 910</b>
Politisk verksamhet (1)	1 376	1 885	1 884	1 898	1 919
Öppen verksamhet, äldre (51)	65 938	57 824	59 022	59 463	60 087
Ordinärt boende, äldre (521)	788 150	785 731	824 993	852 167	889 762
Särskilt boende, äldre (522)	992 737	1 071 933	1 127 851	1 163 840	1 215 142
<b>Summa kommunbidrag</b>	<b>1 848 201</b>	<b>1 917 373</b>	<b>2 013 750</b>	<b>2 077 368</b>	<b>2 166 910</b>
<b>Resultat</b>	<b>-8 028</b>	<b>0</b>	<b>0</b>	<b>0</b>	<b>0</b>

<sup>1</sup>Nämnders nettokostnader omfattar även finansiella kostnader och intäkter.

<b>Kommunbidrag inkl nivåpåverkande beslut och tidsbegränsade satsningar</b>			
<b>Belopp i tusental kronor</b>	<b>Budget 2021</b>	<b>Plan 2022</b>	<b>Plan 2023</b>
<b>Basbudget (fg års kommunbidrag efter riktade nivåpåverkande beslut)</b>	<b>1 911 373</b>	<b>1 940 344</b>	<b>2 003 499</b>
Demografiuppräknig	26 660	48 190	67 011
Prisuppräknig	35 331	40 326	43 295
Effektivisering	-35 520	-25 361	-21 137
<b>Kommunbidrag justerat för demografi, pris och effektivitet</b>	<b>1 937 844</b>	<b>2 003 499</b>	<b>2 092 668</b>
<b>Riktade nivåpåverkande beslut</b>	<b>2 500</b>	<b>0</b>	<b>0</b>
<i>Kompetensutveckling</i>	<i>Särs.boende, äldre 80-89 år</i>	2 500	0
<b>Kommunbidrag efter riktade nivåpåverkande beslut</b>	<b>1 940 344</b>	<b>2 003 499</b>	<b>2 092 668</b>
<b>Tidsbegränsade satsningar</b>	<b>73 406</b>	<b>73 869</b>	<b>74 242</b>
<i>Årliga riktade statsbidrag för "Stärkt äldreomsorg"</i>	<i>Öppna insatser, äldre</i>	2 203	2 217
<i>Årliga riktade statsbidrag för "Stärkt äldreomsorg"</i>	<i>Ord.boende, äldre 80-89 år</i>	30 096	30 286
<i>Årliga riktade statsbidrag för "Stärkt äldreomsorg"</i>	<i>Särs.boende, äldre 80-89 år</i>	41 107	41 366
<b>Summa kommunbidrag</b>	<b>2 013 750</b>	<b>2 077 368</b>	<b>2 166 910</b>

## Överförmyndarnämnden

### Ansvar- och verksamhetsområde

Överförmyndarnämnden i Uppsala län är en gemensam nämnd för samtliga kommuner i Uppsala län. Nämnden har Uppsala kommun som värdkommun.

Överförmyndarnämnden är en kommunal tillsynsmyndighet. Tillsynen ska se till att den kommuninvånare som har en ställföreträdare i form av god man, förvaltare eller förmyndare ska få det hen har rätt till, både ekonomiskt och rättsligt. Tillsynen utgår från föräldrabalken, förmynderskapsförordningen och lagen om god man för ensamkommande barn.

### Budget

Nedan redovisas Uppsala kommuns del av den gemensamma nämndens totala budget. För överförmyndarnämndens totala budget uppdelat per kommun se bilaga 5.

<b>(ÖFN) Överförmyndarnämnden</b>					
<b>Belopp i tusental kronor</b>	<b>Utfall 2019</b>	<b>Budget 2020</b>	<b>Budget 2021</b>	<b>Plan 2022</b>	<b>Plan 2023</b>
Taxor och avgifter	3	3	4	4	4
Statsbidrag	1 415	270	400	400	400
Övriga intäkter externt	14 665	15 117	15 196	15 261	15 261
Övriga intäkter kommuninternt (ej nämndinternt)	0	0	0	0	0
<b>Summa intäkter</b>	<b>16 083</b>	<b>15 390</b>	<b>15 600</b>	<b>15 665</b>	<b>15 665</b>
Verksamhetens kostnader exkl. egen nämnd	-36 454	-37 533	-37 468	-37 755	-37 993
Avskrivningar	-156	-150	-150	-150	-150
<b>Summa kostnader</b>	<b>-36 610</b>	<b>-37 683</b>	<b>-37 618</b>	<b>-37 905</b>	<b>-38 143</b>
Finansiella intäkter	1	0	0	0	0
Finansiella kostnader	-9	-8	-8	-8	-8
<b>Summa nettokostnader<sup>1</sup></b>	<b>-20 535</b>	<b>-22 301</b>	<b>-22 026</b>	<b>-22 248</b>	<b>-22 486</b>
Politisk verksamhet (1)	14 434	17 841	19 823	20 023	20 237
Flyktigmottagande (61)	8 809	4 460	2 203	2 225	2 249
<b>Summa kommunbidrag</b>	<b>23 243</b>	<b>22 301</b>	<b>22 026</b>	<b>22 248</b>	<b>22 486</b>
<b>Resultat</b>	<b>2 708</b>	<b>0</b>	<b>0</b>	<b>0</b>	<b>0</b>

<sup>1</sup> Nämnders nettokostnader omfattar även finansiella kostnader och intäkter.

<b>Kommunbidrag inkl nivåpåverkande beslut och tidsbegränsade satsningar</b>				
<b>Belopp i tusental kronor</b>		<b>Budget 2021</b>	<b>Plan 2022</b>	<b>Plan 2023</b>
<b>Basbudget (fg års kommunbidrag efter riktade nivåpåverkande beslut)</b>		<b>22 301</b>	<b>22 026</b>	<b>22 248</b>
<b>Kommunbidrag justerat för demografi, pris och effektivitet</b>		<b>22 301</b>	<b>22 026</b>	<b>22 248</b>
<b>Riktade nivåpåverkande beslut</b>		<b>-275</b>	<b>222</b>	<b>238</b>
<i>Enligt förslag samverkansavtal ÖFN</i>	<i>Politisk verksamhet</i>	1 982	200	214
<i>Enligt förslag samverkansavtal ÖFN</i>	<i>Flyktigmottagande</i>	-2 257	22	24
<b>Summa kommunbidrag</b>		<b>22 026</b>	<b>22 248</b>	<b>22 486</b>

## Ägardirektiv, resultatkrav och investeringsnivåer för Uppsala Stadshus AB och dotterbolagen i Stadshuskoncernen

De helägda bolagen är inordnade i en aktiebolagsrättslig koncern. Moderbolaget i bolagskoncernen är Uppsala Stadshus AB.

Kommunfullmäktiges beslut om ägarstyrning av de helägda bolagen finns utförligare beskriven i ägarpolicy för de helägda bolagen.

Styrelserna i de kommunala bolagen ansvarar för att verksamheten i respektive bolag bedrivs i enlighet med bolagets ändamål och av kommunfullmäktige beslutade ägardirektiv samt övriga krav som beslutas av kommunfullmäktige eller kommunstyrelsen.

Ägardirektiven antas på respektive bolagsstämma i kommunens ägda bolag. Det ankommer på bolagets styrelse och verkställande direktör att följa ägardirektiven. Ägardirektivens syfte är att möjliggöra en aktiv styrning av bolagen samt underlätta för kommunen att följa verksamheten.

Kommunstyrelsens roll som företrädare för ägaren (kommunfullmäktige) innebär bland annat att löpande utvärdera verksamheten och verksamhetsformen, bolagens strategier och mål, hur dessa överensstämmer med kommunens övriga verksamhet samt hur bolagsverksamheten sköts av dess styrelse och ledning.

Den formella styrningen genom bolagsordningen och ägardirektiven är inte tillräckliga för ett aktivt ägarskap. Som komplement till formella styrdokument ska bolagsstyrning ske genom kontinuerligt samråd och dialog mellan bolagens styrelser och kommunstyrelsen. Kommunstyrelsen, genom styrelsen för Uppsala Stadshus AB, genomför dialoger med samtliga bolagsstyrelser runt de frågor som är väsentliga för kommande mål- och budgetperiod.

Samtliga helägda dotterbolag i Stadshuskoncernen omfattas av kapitaltäckningsgarantin vilket innebär att moderbolaget garanterar att det egna kapitalet i respektive dotterbolag alltid uppgår till minst bolagets aktiekapital.

Utdelning från bolagen ska behandlas som en del i arbetet med årsbokslutet och årsredovisningen. Vid utdelning ska särskild lagstiftning beaktas, exempelvis Lag (2010:879) om allmännyttiga bostadsföretag.

Vad gäller av kommunen delägda bolag ska, med beaktande av 10 kap 4 § kommunallagen, så långt som möjligt kommunens inflytande som delägare säkerställas genom aktieägaravtal.

I avsnittet nedan behandlas kommunfullmäktiges direktiv till bolagen avseende inriktning av verksamheten, ekonomiskt resultat och investeringsnivåer.



### Ägardirektiv för samtliga bolag

De helägda bolagen ansvarar för att verksamheten bedrivs i enlighet med kommunfullmäktiges styrdokument, bolagsordning och ägardirektiv.

Dotterbolagen ska verkställa kommunfullmäktiges och moderbolagets beslut som är av ägarkaraktär.

Bolagen ska se till både bolagskoncernens och kommunens bästa i såväl verksamhetsbeslut såsom strategiska beslut. Bolagen ska verka för ett effektivt resursutnyttjande för att skapa största möjliga ekonomiska kommunkoncernnyttan. Bolagen ska verka för värdeskapande samarbeten inom bolags- och kommunkoncernen och söka lösningar utifrån ett helhetsperspektiv.

Respektive bolag ska genom affärsplanen synliggöra dess bidrag till uppfyllelse av kommunfullmäktiges inriktningsmål, uppdrag (se kapitel *Agenda 2030 och FN:s 17 globala hållbarhetsmål - från globalt till lokalt med mål och uppdrag för nämnder och bolagsstyrelser*), prioriteringar uttryckta i styrdokument samt generella och bolagsspecifika ägardirektiv.

Samråd och dialog mellan bolag och ägare ska ske inför styrelsens fastställande av affärsplan.

Bolagen ska hos Uppsala Stadshus AB söka igångsättningstillstånd för investeringar över 50 miljoner kronor. Vid förändrade förutsättningar kan Uppsala Stadshus AB dra tillbaka ett beviljat igångsättningstillstånd.

Bolagen ska arbeta med klimat- och miljödriven affärsutveckling och energieffektiviseringar.

Bolagen ska stödja systematisk tillämpning av ny energiteknik, energisnåla uppvärmningslösningar, klimatneutrala transporter samt materialval med hög miljöprestanda.

Bolagen ska sträva mot att ha godkänd miljöcertifiering.

Dotterbolagen ska följa fastställda redovisningsprinciper för koncernen. Särskilda värderingsfrågor ska lösas i samråd med Uppsala Stadshus AB.

Dotterbolagen ska anmäla följande till Uppsala Stadshus AB:

1. årligt fastställande av affärsplaner med strategiska mål för de närmaste tre åren,
2. fastställande av budget och prognos för verksamheten,
3. pågående och planerade investeringar,
4. ställande av säkerheter,
5. befarade tvister eller rättsprocesser som kan vara av större vikt för bolaget eller kommunkoncernen,
6. månadsrapportering,
7. bolagsstyrningsrapport samt
8. årsbokslut och delårsbokslut.

Utveckling av mark i de kommunala bolagen samt köp eller försäljning av fast egendom till aktör utanför kommunkoncernen ska ske i samråd med kommunstyrelsens mark- och exploateringsverksamhet samt godkännas av Uppsala Stadshus AB.

Bildande och avveckling av bolag samt köp eller försäljning av bolag eller andel i sådant ska godkännas av Uppsala Stadshus AB.

Investeringar eller annat strategiskt beslut som påverkar annat kommunalt bolag eller nämnd inom Uppsala kommun ska anmälas till eller godkännas av Uppsala Stadshus AB. Frågor av principiell beskaffenhet ska godkännas av kommunfullmäktige.

Rekrytering och förhandling av anställningsvillkor för verkställande direktören i dotterbolagen ska ske i enlighet med process fastställd av styrelsen för Uppsala Stadshus AB.

## Uppsala Stadshus AB

Bolaget ska inom Uppsala kommun äga och förvalta aktier i bolag verksamma inom Uppsala kommuns kompetensområde.

Bolaget ska bedriva verksamheten, med beaktande av de kommunalrättsliga principerna i kommunallagen (2017:725), i syfte att uppfylla verksamhetsföremålet.

### *Bolagsspecifika ägardirektiv*

Moderbolaget ska verkställa kommunfullmäktiges beslut som är av ägarkaraktär och följa upp att dotterbolagen arbetar utifrån de av kommunfullmäktige uppsatta ägardirektiven. Uppsala Stadshus AB svarar för aktiv ägarstyrning och strategisk planering inom bolagskoncernen.

Moderbolaget ska svara för samordningen av bolagskoncernen samt avgöra frågor som är gemensamma för bolagen. Moderbolaget ska säkerställa att största möjliga samordning sker mellan bolagen och inom kommunkoncernen.

Moderbolaget ska samordna och nyttja möjligheter till resultatutjämning inom Stadshuskoncernen, bland annat koncernbidragsmöjligheter. Moderbolaget ska även samordna och planera likviditetsflödet inom Stadshuskoncernen. I det ingår bland annat hantering av att lämna och erhålla aktieägartillskott. I planeringen av koncernens likviditetsflöde ska både krav och möjligheter i särskild lagstiftning beaktas, exempelvis Lag (2010:879) om allmännyttiga bostadsföretag.

Moderbolaget ska svara för löpande ekonomisk kontroll och uppföljning av bolagskoncernen samt för utveckling av effektivare styrning.

Moderbolaget ska vara en central funktion som möjliggör och skapar förutsättningar för dotterbolagen att fokusera på sina kärnverksamheter. I syfte att uppnå detta ska moderbolaget bland annat ansvara för:

- Ägardirektiven och uppföljningen av dessa
- Löpande dialog med dotterbolagen
- Initiera samarbete i samordnings- eller utvecklingsgrupper inom till exempel ekonomi-, fastighets-, värderings-, investerings- och miljöfrågor och underlätta och driva projektinriktat arbete
- I samverkan med dotterbolagen sätta upp förslag på resultatkrav samt följa upp och avrapporterar dessa.
- Löpande bevaka och följa upp investeringar, förvärv och avyttringar.

Uppsala Stadshus AB ska hantera ansökningar om igångsättningstillstånd för investeringar över 50 miljoner kronor. Uppsala Stadshus AB har rätt att inom bolagskoncernen omdisponera den av kommunfullmäktige beslutade investeringsramen för respektive år.

Till följd av kommunfullmäktiges beslut om utökade investeringsram för om- och tillbyggnad av stadshuset ges Uppsala Stadshus AB möjlighet att utöka investeringsramen för Uppsala kommun Förvaltningsfastigheter AB med 80 miljoner kronor. Medlen avser oförutsedda ej budgeterade kostnader i projekten och får tas i anspråk efter Uppsala Stadshus AB:s godkännande.

**Uppsala Stadshus Holding AB**

Föremålet för bolagets verksamhet är att förvärva, äga, förvalta samt bedriva handel med fast egendom samt att bedriva därmed förenlig verksamhet.

Bolaget ska bedriva verksamheten, med beaktande av de kommunalrättsliga principerna i kommunallagen (2017:725), i syfte att uppfylla verksamhetsföremålet.

## AB Uppsala Kommuns Industrihus

Bolaget ska inom Uppsala kommun förvärva, äga, bebygga, förvalta samt bedriva handel med fast egendom avsedda för hantverk, småindustri och offentliga förvaltningar samt att bedriva därmed förenlig uthyrningsverksamhet.

Bolaget ska, med iakttagande av de kommunalrättsliga principerna i kommunallagen (2017:725), bedriva verksamheten på affärsmässiga grunder i syfte att tillgodose små företags behov av lokaler i Uppsala kommun under förutsättning att verksamheten inriktas på företagarkollektivet i allmänhet.

### *Bolagsspecifika ägardirektiv*

Bolaget ska sälja fastigheter i enlighet med Kommunfullmäktiges beslut 29 april 2019.

Under en övergångsperiod ska bolaget förvalta kvarvarande fastighetsbestånd.

### *Finansiella ägardirektiv*

Belopp i miljoner kronor	2021	2022	2023
Resultat före finansnetto*	4	5	5
Resultat före finansnetto/Nettoomsättning (%)	4%	8%	8%
Investeringar	125	86	10

## Destination Uppsala AB

Bolaget ska genom varumärkesprofilering av Uppsala, samt marknadsföring, affärsutveckling och försäljning inom områdena affärsturism, evenemang och privatturism vara ett strategiskt verktyg för tillväxt, ökade intäkter och sysselsättning inom besöksnäringen i Uppsala kommun.

Bolaget ska bedriva verksamheten, med beaktande av de kommunalrättsliga principerna i kommunallagen (2017:725), i syfte att uppfylla verksamhetsföremålet.

### *Bolagsspecifika ägardirektiv*

Bolaget ska utveckla och marknadsföra den del av varumärket Uppsala som rör besöksnäringen. Detta ska ske i nära samarbete med näringslivet och andra externa aktörer.

Bolaget ska värva och utveckla evenemang, möten och besöksrelaterade etableringar i Uppsala. Arbetet ska ske i nära samarbetet med angränsade kommuner, organisationer, näringslivet, universiteten och andra offentliga myndigheter i syfte att stärka Uppsalas position inom besöksnäringen så väl nationellt som internationellt.

Bolaget ska koordinera samverkan mellan de arenor som kommunen helt eller delvis finansierar samt projektleda evenemang på uppdrag av Uppsala kommun eller externa aktörer.

### *Finansiella ägardirektiv*

Belopp i miljoner kronor	2021	2022	2023
Resultat före finansnetto	0	0	0
Resultat före finansnetto/Nettoomsättning (%)	N/A	N/A	N/A
Investeringar	0	0	0

## Fyrishov AB

Bolaget ska inom Uppsala kommun tillhandahålla en arena för folkhälsa, idrott och bad samt därmed förenlig verksamhet. Arenan ska som besöksattraktion och mötesplats stärka den positiva bilden av Uppsala som bostadsort, turistmål och som en attraktiv stad för lokalisering av företag.

Bolaget ska ansvara för driften av verksamheten.

Bolaget ska förvalta samtliga fastigheter inom Fyrishovsanläggningen.

Bolaget ska bedriva verksamheten, med beaktande av de kommunalrättsliga principerna i kommunallagen (2017:725), i syfte att uppfylla verksamhetsföremålet.

### *Bolagsspecifika ägardirektiv*

Fyrishov AB ska bidra till en ökad folkhälsa genom att erbjuda en arena för bad, idrott, fritid och rekreation som är välkomnande för alla.

Arenan och badet, som besöksattraktion, ska stärka den positiva bilden av Uppsala som bostadsort, besöksmål och som en attraktiv stad för lokalisering av företag.

Bolaget ska tillhandahålla en plats för aktiviteter för förbättrad folkhälsa, särskilt bland äldre, samt för skolidrott till Uppsalas skolor.

Bolaget ska verka för ökad simkunnighet i Uppsala, bland annat genom att tillhandahålla en plats för simundervisning till Uppsalas skolor.

Bolaget ska ansvara för driften av verksamheten i Fyrishovsanläggningen och, efter enligt uppdrag, Gottsundabadet i Uppsala kommun.

Bolaget ska samverka med andra aktörer inom besöksnäringen, och särskilt inom Uppsala Stadshuskoncernen, för att stärka Uppsala som besöksmål och uppnå samordningsvinster.

### *Finansiella ägardirektiv*

<b>Belopp i miljoner kronor</b>	<b>2021</b>	<b>2022</b>	<b>2023</b>
Resultat före finansnetto	- 6	-5	-4
<i>Resultat före finansnetto/Nettoomsättning (%)</i>	<i>neg</i>	<i>neg</i>	<i>neg</i>
Investeringar	60	127	160

## Uppsalahem AB

Bolaget ska inom Uppsala kommun:

1. direkt eller indirekt förvärva, äga, förvalta, förädla och sälja fastigheter och tomträtter,
2. bygga bostäder och därtill hörande kollektiva anordningar samt även lokaler, i de fall lokalerna utgör en mindre del av dessa fastigheter, som används för kommunal verksamhet eller är kommersiella lokaler som har ett tydligt samband med den övriga verksamheten, samt
3. i övrigt bedriva härmed förenlig verksamhet.

Bolaget ska, med iakttagande av de kommunalrättsliga principerna i (2017:725), bedriva verksamheten enligt affärsmässiga principer och i allmännyttigt syfte genom att främja bostadsförsörjningen i Uppsala kommun och erbjuda hyresgästerna möjlighet till boendeinflytande och inflytande i bolaget.

### Ägaridé

Ägaridé tydliggör ägarens syn på bolagets roll i Uppsalas långsiktiga utveckling och är bolagets långsiktiga direktiv. Den möjliggör en perspektivförskjutning mot en mer tillitsbaserad styrning och är en grund för kvalitativa samtal, uppföljning och ägardialog i form av hur man lever idén.

Bolaget ska som allmännyttigt bostadsbolag bidra till att stärka hela Uppsalas utveckling genom att med hög kompetens äga, förvalta och bygga bostäder, främst hyresfastigheter i Uppsala stad och landsbygd för olika faser i livet.

Bolaget ska vara ett av kommunens verktyg för att förverkliga sin bostadspolitik.

Bolaget har att vårda sina tillgångar på ett långsiktigt hållbart sätt varvid bolagets resultat som huvudregel återinvesteras. För att möjliggöra fortsatta investeringar och en rimlig belåningsgrad får bolaget jobba med väl avvägda avyttringar av byggrätter och/eller mindre bestånd av bostäder och lokaler. Sammantaget över tid ska antalet hyresrätter för bolaget öka.

Bolaget ska skapa förutsättningar för att kommunen i olika konjunkurlägen ska kunna genomföra sin bostadspolitik. Bolagets är en av flera aktörer i utvecklingen av nya bostadsområden i kommunen och skapar samhällsnytta för hela kommunen genom att man i Uppsala tar en ledande roll i förvaltning och byggande av bostäder.

Bolaget ska vara ett utvecklingsinriktat företag där innovativa idéer och boendekoncept kan prövas och bolaget ska särskilt fokusera på hållbara renoveringsmodeller.

Bolaget ska årligen erbjuda en andel av nyuthyrningen till personer som av särskilda ekonomiska och/eller sociala skäl inte kan få en bostad på egen hand och till personer som omfattas av bosättningslagen.

Bolaget ska vara en resurs för hela Uppsala kommun i strategiska frågor om samhällsutveckling, boende och bostadsbyggande. Bolaget ska i samverkan med andra bolag och aktörer, inom och utanför kommunkoncernen, utveckla kommunkoncernens kompetens i boendefrågor.



I arbetet med hållbar stadsutveckling ska bolaget särskilt fokusera på att minska boendesegregationen och social oro.

Bolaget ska i kommunkoncernen vara ett föredöme i frågor om att skapa sammanhållning och gemensam riktning i hela kommunen och aktivt bidra till att kommunens alla verksamheter i styrelser, nämnder, bolag och förvaltningar tillsammans bildar en helhet.

#### *Finansiella ägardirektiv*

<b>Belopp i miljoner kronor</b>	<b>2021</b>	<b>2022</b>	<b>2023</b>
Resultat före finansnetto	390	400	410
<i>Resultat före finansnetto/Nettoomsättning (%)</i>	26%	26%	26%
Investeringar	941	828	984

## Uppsala bostadsförmedling AB

Föremålet för bolagets verksamhet är att förmedla hyreslägenheter inom uppsalaregionen och även bedriva annan därmed sammanhängande verksamhet.

Bolaget ska, med iakttagande av de kommunalrättsliga principerna i kommunallagen (2017:725), bedriva verksamheten enligt självkostnadsprinciper i syfte att främja bostadsförsörjning.

### *Bolagsspecifika ägardirektiv*

Uppsala bostadsförmedling AB ska vara kommunens verktyg för att säkerställa en effektiv hyresrättsmarknad i Uppsalaregionen.

Bostadsförmedlingen ska ha god kunskap om, och marknadsföra, bostadsmarknaden i Uppsalaregionen.

Bostadsförmedlingen ska verka för att underlätta inträde på bostadsmarknaden med fokus på grupper som har det särskilt svårt att ta sig in på bostadsmarknaden.

Bostadsförmedlingen ska bära sina egna kostnader och finansieras genom avgiftsbelagd kö samt vid behov avgift för förmedling.

Bolaget ska vara en digital förmedling med en tydlig digital profil.

Bostadsförmedlingen ska ha möjlighet att erbjuda efterfrågade tjänster mot ersättning.

Bolaget ska spela en viktig roll inom det bostadssociala området och kunna bidra i förmedlingen av bostadssociala kontrakt.

### *Finansiella ägardirektiv*

<b>Belopp i miljoner kronor</b>	<b>2021</b>	<b>2022</b>	<b>2023</b>
Resultat före finansnetto	1	1	1
Resultat före finansnetto/Nettoomsättning (%)	1%	1%	1%
Investeringar	6	0	0

## Uppsala Kommuns Fastighets AB

Bolaget ska inom Uppsala kommun projektera, bygga och förvalta centrumanläggningar och bostäder. Verksamhetens vinst ska användas för dessa syften.

Bolaget ska, med iakttagande av de kommunalrättsliga principerna i kommunallagen (2017:725), bedriva verksamheten på affärsmässiga grunder i syfte att tillgodose små företags behov av lokaler i Uppsala kommun under förutsättning att verksamheten inriktas på företagarkollektivet i allmänhet.

### *Bolagsspecifika ägardirektiv*

Uppsala Kommuns Fastighets AB är kommunens redskap för att äga och utveckla samt förvalta lokaler och centrumanläggningar och andra lokaler för handel. Bolaget kan även äga bostäder i anslutning till centrumanläggning.

Bolaget ska vara en motor i utvecklingen av lokala stadsdels- och tätortscentrum och stärkt social sammanhållning i kommunen.

Bolaget ska tillsammans med kommunstyrelsen genomföra en idékoncepttävling för försäljning av Gottsunda Centrum, i enlighet med Kommunfullmäktiges beslut den 29 april 2019. Bolagets övriga fastigheter ska enligt beslutet säljas till externa aktörer eller överlåtas inom kommunkoncernen.

Bolaget ska erbjuda, om kommunen begär det, upp till fem procent av nyuthyrningen per år till personer som av särskilda ekonomiska och/eller sociala skäl inte kan få en bostad på egen hand. (Nyuthyrning definieras som det antal lägenheter Uppsala Kommuns Fastighets AB hyr ut per år).

Bolaget ska använda bostadsförmedlingen för förmedling av befintliga och tillkommande lediga hyresbostäder enligt särskilt avtal i likhet med andra aktörer.

### *Finansiella ägardirektiv*

Belopp i miljoner kronor	2021	2022	2023
Resultat före finansnetto	-13	-12	-11
Resultat före finansnetto/Nettoomsättning (%)	neg	neg	neg
Investeringar	114	69	69

## Uppsala kommun Förvaltningsfastigheter AB

Bolaget ska inom Uppsala kommun tillhandahålla ändamålsenliga lokaler för de olika verksamheter som kommunen bedriver, samt därmed jämförlig verksamhet. Bolaget ska förvärva, avyttra, äga, i egen regi bebygga och förvalta fast egendom och tomträtt för uthyrning av lokaler huvudsakligen till de specialverksamheter som Uppsala kommun bedriver, med undantag för skol- och förskoleverksamhet samt fritids-, sport-, evenemangs- och rekreationsverksamhet.

Bolaget ska därvid bidra till bästa möjliga nyttjande av den samlade fasta egendom, tomträtter och lokaler som används i alla de verksamheter som Uppsala kommun bedriver.

Bolaget ska bedriva verksamheten, med beaktande av de kommunalrättsliga principerna kommunallagen (2017:725), i syfte att uppfylla verksamhetsföremålet.

### *Bolagsspecifika ägardirektiv*

Bolaget ska särskilt fokusera på att hitta rätt och lämplig förvaltningsform för var och en av de olikartade specialfastigheter som ingår i beståndet. Värdet på fastighetsbeståndet ska bibehållas eller öka över tid.

Bolaget ska utveckla och förvalta fastighetsbeståndet med fokus på hållbarhet och klimatneutralitet. Bolaget ska arbeta med utveckling genom innovativa samarbeten inom såväl energiteknik som andra fastighetsrelaterade områden.

Bolaget ska bidra med tjänster inom fastighetsförvaltning och fastighetsutveckling till kommunen. Vidare ska bolaget vara delaktig i Uppsalas stadsutveckling och därmed även samverka med övriga bolag i arbetet med att utveckla nya och befintliga stadsdelar.

### *Finansiella ägardirektiv*

<b>Belopp i miljoner kronor</b>	<b>2021</b>	<b>2022</b>	<b>2023</b>
Resultat före finansnetto	- 10	-1	2
Resultat före finansnetto/Nettoomsättning (%)	neg	neg	2%
Investeringar	260	56	35

## Uppsala kommun Skolfastigheter AB

Bolaget ska inom Uppsala kommun tillhandahålla ändamålsenliga lokaler för skol- och barnomsorgsverksamhet samt därmed jämförlig verksamhet. Bolaget ska förvärva, avyttra, äga, i egen regi bebygga och förvalta fast egendom och tomträtt för uthyrning av lokaler huvudsakligen till skol- och förskoleverksamhet. Därvid kan bolaget bidra till bästa möjliga nyttjande av den samlade fasta egendom, tomträtter och lokaler som används i alla de verksamheter som Uppsala kommun bedriver.

Bolaget ska bedriva verksamheten, med beaktande av de kommunalrättsliga principerna i kommunallagen (2017:725), i syfte att uppfylla verksamhetsföremålet.

### *Bolagsspecifika ägardirektiv*

Bolaget ska tillsammans med kommunstyrelsen och utbildningsnämnden arbeta fram samverkansmodeller för kostnads- och energieffektiva och ändamålsenliga lokallösningar.

Bolaget ska ha en ledande roll i planeringen och genomförandet av utbyggnaden av pedagogiska fastigheter i ett växande Uppsala och ta särskilt ansvar för att erbjuda lokaler av god kvalitet med konkurrenskraftiga hyror.

Bolaget ska utgå från lokalförsörjningsplan samt funktionsprogram för pedagogiska lokaler.

Bolaget ska arbeta för att skapa hälsosamma utbildningslokaler.

### *Finansiella ägardirektiv*

<b>Belopp i miljoner kronor</b>	<b>2021</b>	<b>2022</b>	<b>2023</b>
Resultat före finansnetto	150	163	169
<i>Resultat före finansnetto/Nettoomsättning (%)</i>	21%	21%	20%
Investeringar	1 043	1 225	1 335

## Uppsala kommun Sport-och rekreationsfastigheter AB

Bolaget ska tillhandahålla ändamålsenliga lokaler och mark för de fritids-, sport-, evenemangs- och rekreationsverksamheter och anläggningar som bedrivs inom Uppsala kommun, samt därmed jämförlig verksamhet.

Bolaget ska förvärva, avyttra, äga, utveckla, i egen regi bebygga och förvalta fastigheter och tomträtt för uthyrning av lokaler och mark huvudsakligen för fritids-, sport-, evenemangs- och rekreationsverksamhet. Bolaget kan därvid bidra till bästa möjliga nyttjande av den samlade fasta egendom, tomträtter och lokaler som används i alla de verksamheter som Uppsala kommun bedriver.

Bolaget ska bedriva verksamheten, med beaktande av de kommunalrättsliga principerna i kommunallagen (2017:725), i syfte att uppfylla verksamhetsföremålet.

### *Bolagsspecifika ägardirektiv*

Bolaget ska tillsammans med kommunstyrelsen, idrotts- och fritidsnämnden samt gatu- och samhällsmiljönämnden planera för en flerfunktionell användning av lokaler, mark och anläggningar.

Bolaget ska fokusera på att genom underhåll och erforderliga investeringar förbättra standarden på fastighetsbeståndet.

Bolaget ska verka för att erbjuda bra och kostnadseffektiva lokaler och anläggningar.

Bolaget ska, vid uppförande eller tillbyggnation av anläggning, eftersträva att fritids-, sport-, evenemangs-och rekreationsanläggningar kan kombineras med kommersiella- och verksamhetslokaler och/eller bostäder genom lämplig fastighetsbildning.

Bolaget ska verka för att ytterligare förbättra tillgängligheten.

### *Finansiella ägardirektiv*

Belopp i miljoner kronor	2021	2022	2023
Resultat före finansnetto	21	28	30
Resultat före finansnetto/Nettoomsättning (%)	13%	16%	17%
Investeringar	178	211	320

## Uppsala Konsert och Kongress AB

Bolaget ska inom Uppsala kommun ansvara för verksamheten i Uppsala kommuns konsert- och kongresshus och att bedriva därmed förenlig verksamhet.

Bolaget ska bedriva verksamheten, med beaktande av de kommunalrättsliga principerna i kommunallagen (2017:725), i syfte att uppfylla verksamhetsföremålet.

### Ägaridé

**Ägaridé tydliggör ägarens syn på bolagets roll i Uppsalas långsiktiga utveckling och är bolagets långsiktiga direktiv. Den möjliggör en perspektivförskjutning mot en mer tillitsbaserad styrning och är en grund för kvalitativa samtal, uppföljning och ägardialog i form av hur man lever idén.**

Bolaget ska genom sin verksamhet vara en livfull mötesplats som genomsyras av en unik mix av musik, såväl dag som natt, och som med sin kvalitet med både bredd och spets attraherar och inspirerar till möten mellan människor i olika åldrar och med olika livsstilar – lokalt, nationellt och internationellt.

Bolaget ska genom sin event-, kongress- och konferensverksamhet aktivt bidra till utvecklingen av besöksnäringen i Uppsala och stärka bilden av Uppsala som en attraktiv stad att besöka, leva och verka i.

Bolaget ska samspela med omgivningen och medverka till en levande stadskärna som vidgas mot östra Uppsala utifrån sin geografiska plats.

Bolaget ska samverka med näringslivet och aktörer som stärker de olika verksamheterna inom musikens respektive event-, kongress- och konferensverksamhetens områden.

Bolaget ska ha affärsmässighet som drivkraft.

### Finansiella ägardirektiv

Belopp i miljoner kronor	2021	2022	2023
Resultat före finansnetto	-29	-29	-29
Resultat före finansnetto/Nettoomsättning (%)	neg	neg	neg
Investeringar	3	3	3

## Uppsala Parkerings AB

Bolaget ska inom Uppsala kommun förvärva, uppföra, hyra, förvalta och avyttra i syfte att tillhandahålla parkeringsanläggningar och i övrigt därmed förenlig verksamhet.

Bolaget ska bedriva verksamheten, med beaktande av de kommunalrättsliga principerna i kommunallagen (2017:725), i syfte att uppfylla verksamhetsföremålet.

### *Bolagsspecifika ägardirektiv*

Uppsala Parkering AB ska i samarbete med gatu- och samhällsmiljönämnden pröva strategi avseende parkeringslösningar med syfte att säkerställa en framtida hållbar finansiering.

Bolaget ska aktivt bidra till att målen i Parkeringspolicy för Uppsala kommun uppnås.

Bolaget ska, i linje med innerstadsstrategin, arbeta för att tillgodose behovet av parkeringslösningar för motorfordon och cyklar i centrala Uppsala genom fler mobilitetsanläggningar och/eller kollektivtrafikförsörjda pendlarparkeringar.

Bolaget ska arbeta för en ökad digitalisering av verksamheten, exempelvis digitala parkeringslednings- och betalsystem.

Bolaget ska verka för ett mobilitetsperspektiv på resande genom att tillhandahålla parkering för bil- och cykelpool.

Bolaget ska, vid uppförande av anläggning, eftersträva att parkeringsanläggningar kan kombineras med kommersiella- och verksamhetslokaler och/eller bostäder genom lämplig fastighetsbildning.

Bolaget ska i de egna parkeringsanläggningarna arbeta med differentierade avgifter och andra marknadsincitament i syfte att hålla hög beläggningsgrad i garagen.

Bolaget ska i samverkan med övriga aktörer i kommunen arbeta för utökade möjligheter för laddning av elbilar.

### *Finansiella ägardirektiv*

<b>Belopp i miljoner kronor</b>	<b>2021</b>	<b>2022</b>	<b>2023</b>
Resultat före finansnetto	35	37	37
Resultat före finansnetto/Nettoomsättning (%)	32%	33%	33%
Investeringar	120	169	165



### Uppsala stadsteater AB

Bolaget ska inom Uppsala kommun med egen ensemble och på annat sätt bedriva konstnärlig teaterverksamhet och därmed förenlig verksamhet.

Bolaget ska bedriva verksamheten, med beaktande av de kommunalrättsliga principerna i kommunallagen (2017:725), i syfte att uppfylla verksamhetsföremålet.

#### *Bolagsspecifika ägardirektiv*

Uppsala stadsteater AB ska, främst genom produktion av scenkonst med egen ensemble, aktivt bidra till en utveckling av kulturlivet i Uppsala.

Bolaget ska aktivt bidra till utveckling av besöksnäringen i Uppsala och stärka bilden av Uppsala som en attraktiv stad att besöka och bo i.

Uppsala stadsteater AB ska presentera egna produktioner och samarbeten, samt tillhandahålla en arena för gästspel och andra aktiviteter.

Bolaget ska föra dialog och samverka med kulturnämnden, andra kulturinstitutioner och besöksmål för att stärka kulturlivet, uppnå samordningsvinster samt bidra till Uppsalas kulturella utveckling.

#### *Finansiella ägardirektiv*

Belopp i miljoner kronor	2021	2022	2023
Resultat före finansnetto	- 74	-75	-75
Resultat före finansnetto/Nettoomsättning (%)	neg	neg	neg
Investeringar	6	5	4

## **Uppsala Vatten och Avfall AB**

Bolaget ska inom Uppsala kommun uppföra, förvärva, äga, förvalta samt utveckla fast och lös egendom i form av anläggningar och utrustning för tekniska nyttigheter och tjänster avseende vattenförsörjning, avlopps- och avfallshantering, produktion av biogas samt därtill hörande verksamheter.

Bolaget ska bedriva verksamheten, med beaktande av de kommunalrättsliga principerna i kommunallagen (2017:725). Ovan angivna kommunalrättsliga principer ska dock inte beaktas i den mån de inte är förenliga med lagen (2006:412) om allmänna vattentjänster.

Bolaget är huvudman för den allmänna vatten- och avloppsanläggningen inom av Uppsala kommun fastställt verksamhetsområde.

Bolaget svarar för de delar av avfallshanteringen som enligt 15 kap i miljöbalken åvilar kommunen.

### *Bolagsspecifika ägardirektiv*

Bolaget ska utarbeta, för beslut i kommunfullmäktige, förslag till bestämmelser för brukande av den allmänna vatten- och avloppsanläggningen i Uppsala kommun (ABVA) och föreskrifter om taxa för brukande av den allmänna anläggningen samt förslag till verksamhetsområde. Bolaget får besluta om avgifternas belopp enligt beräkningsgrunder i taxeföreskrifterna.

Bolaget ska utarbeta, för beslut i kommunfullmäktige, förslag till renhållningsordning och avfallsplan samt förslag till taxa för hushållsavfallstjänster.

Bolaget ska ha planeringsansvar för att utveckla och tillämpa principerna som bidrar till en långsiktigt hållbar dagvattenhantering inom kommunen, att ta recipienthänsyn och att planera för alternativa avrinningsvägar är viktiga faktorer i detta. Ansvar ska inkludera planering för hantering av markvatten i fysisk planering. Bolaget ska vara kommunens kompetensresurs avseende dagvatten.

Bolaget ska vara en föregångare i resurshushållning, cirkulärt näringsutnyttjande och minskad relativ vattenförbrukning och implementera det i utbyggnaden av ny vatten- och avloppsinfrastruktur.

Bolaget ska vara kommunens kompetensresurs avseende förvaltning av yt- och grundvattenresurser och har inom kommunen ansvar för Riksintresse för anläggningar för vattenförsörjning. Kompetenser nyttjas även för innovation och utveckling inom miljöteknikområdet.

Uppsala vatten ska utveckla strategier för att kunna ställa miljökrav på upphandlade tjänster och därigenom åstadkomma en klimatomställning av fordonsflottan. Bolaget bidrar till cirkulär ekonomi i kommunen och har ett strategiskt utvecklingsansvar för biogas i hela kommunen, samt verkar för att ytterligare tankställen för biogas etableras.

Bolaget ska äga, driva och utveckla kommunens anläggningar för biogasverksamhet och Hovgårdens avfallsanläggning.

*Finansiella ägardirektiv*

<b>Belopp i miljoner kronor</b>	<b>2021</b>	<b>2022</b>	<b>2023</b>
Resultat före finansnetto*	5	4	2
<i>Resultat före finansnetto/Nettoomsättning (%)</i>	4%	3%	1%
Investeringar	470	510	500

\*resultatkravet avser den konkurrensutsatta verksamheten

## Kontroll och uppföljning av kommunalt finansierad verksamhet

I riktlinje för kontroll och uppföljning av kommunalt finansierad verksamhet framgår att nämnderna i samband med verksamhetsplaneringen ska planera och beskriva vad uppföljningen ska omfatta och hur den ska gå till. Nämnderna ska årligen beskriva och tydliggöra relationen och fördelningen mellan egenregi och privata utförare inom ansvarsområdet. Avsikter kring den framtida inriktningen av verksamheten ska framgå, exempelvis planer på större upphandlingar och förändringar inom utbud eller inriktning av insatser. Nämnderna ska också visa hur uppföljningen av verksamheten ska ske och hur nämnden ska tillgodose insyn i den verksamhet som lämnats över till privata utförare.

### Arbetsmarknadsnämnden

Inom arbetsmarknadsnämndens ansvarsområde är det i vuxenutbildningen som nämnden finansierar privata utförare för att utföra betydande delar av verksamheten. En betydande del av vuxenutbildningen bedrivs på entreprenad av privata utförare. Med delvis nya avtal som trädde i kraft under 2020 finns det för närvarande fyra upphandlade utbildningsanordnare i Uppsala; Hermods, MoA Lärcentrum, Movant och Bergstrands Utbildningar samt ett slutförande av utbildning hos elever på Kompetensutvecklingsinstitutet där avtalet löpt ut. Hermods avtalsperiod pågår till och med juli 2021 och ett upphandlingsarbete har påbörjats inom förvaltningen. Utöver dessa externa utbildningsanordnare finns det även ett samarbete kopplat till utbildningsförvaltningens avtal om maskinförarutbildning i samverkan med Maskinentreprenörerna (ME) för en mindre grupp elever.

Det finns en strategisk planering att extern och egen verksamhet ska komplettera varandra när det gäller utbud och studieförmer (distans, flexstudier-halvdists, lärande på plats) i Uppsala. I dagsläget finns en majoritet av eleverna hos de externa utförarna.

Förvaltningen bedriver ett systematiskt kvalitetsarbete som omfattar både egen och extern verksamhet. Uppföljning av avtal och uppdrag genomförs årligen med varje utbildningsanordnare inom vuxenutbildningen. Det handlar till exempel om frågor kring studieresultat och lärarbehörighet. Varje år har samtliga utbildningsanordnare ett uppdrag att skriva en kvalitetsrapport som beskriver hur de inom olika områden arbetar för att öka elevernas måluppfyllelse. Kvalitetsrapporterna bedöms och poängsätts och en återkoppling till anordnarna sker. En central del av kvalitetsarbetet är den löpande tillsyn som förvaltningens rektor bedriver gentemot externt upphandlad vuxenutbildning. Det handlar både om besök hos anordnare och om de regelbundna möten som anordnarna kallas till för att behandla aktuella frågor. Vuxenutbildningen i Uppsala strävar mot att ha en uttalad transparens mellan egen regi och upphandlade utförare. Kvalitetsrapporter och planer mot kränkande behandling läggs ut på nätet för att vara åtkomliga för samtliga utförare oberoende av om det gäller extern eller egen regi.

Den stora majoriteten av nämndens arbetsbefrämjande insatser sker inom eller via den egna regin. För att öka möjligheten till självförsörjning för de arbetssökande krävs ett flexibelt och varierat utbud av arbetsbefrämjande insatser som passar de individuella behoven hos nämndens prioriterade målgrupper. Detta kan med fördel nås via att fler aktörer utför arbetsbefrämjande insatser. Upphandling via det dynamiskt

inköpssystem ger större möjlighet för mindre lokala företag som fritt kan välja ut de kontrakt de vill konkurrera om. Uppföljning av arbetsbefrämjande insatser sker vanligtvis genom individuppföljning, brukarenkäter, statistik och avtalsuppföljning.

#### *Gatu- och samhällsmiljönämnden*

Det är viktigt att inför beslut om förändring genomföra en konsekvensanalys av fördelningen mellan egen regi och externa utförare. Fördelning av egen regi och extern entreprenad inom nämnden under 2020:

- Allmän anläggning: 15 till 20 procent av hela utbyggnadsvolymen för anläggning av allmän plats fördelas på egen regi, 80 till 85 procent till extern entreprenad. Av egen regins procentandel utgörs cirka 75 procent av kostnadsvolymen upphandlade underentreprenörer och materialkostnader.
- Vinterväghållning: 80 procent fördelas på extern entreprenad och 20 procent egen regi. Dessa 20 procent omfattar insatser i centrum och på genomfartsleder för både motorfordon och cykel. Nämnden har egna medarbetarkostnader för styrning av upphandlade entreprenörer, jourverksamhet och specialutrustning som nämnden tillhandahåller i entreprenaden.
- Gräsklippning i park: 100 procent på extern entreprenad.
- Parkdrift: Egen regi ansvarar i dagsläget för 4 av 5 parkdistrikt men flera funktioner är upphandlade som gräsklippning, vinterväghållning och belysning. Parkdriften i de sydvästra stadsdelarna Vårdsätra, Valsätra, Gottsunda och Sunnersta är upphandlad.
- Gatuunderhåll: 80 procent fördelas på extern entreprenad och 20 procent egen regi. Egen regi omfattar exempelvis projektledningskostnader för restaurering av vägsplitage och kantstenarbete som är utlagt på extern entreprenad.
- Gatubelysning: 95 procent fördelas på extern entreprenad, 5 procent omfattar beställning och styrning internt inom nämnden.
- Projektledning för allmän plats fördelas 50 procent på extern entreprenad och 50 procent egen regi.

Någon förändring av inriktningen är inte aktuell. Fördelningen ger möjlighet att tillhandahålla sysselsättningsplatser inom kommunkoncernen.

#### *Idrotts- och fritidsnämnden*

Verksamhetsdriften inom idrott och fritid utförs i egen regi som har arenaansvar och ansvar för skötsel av Gränby Ishallar, friidrottsarenan, Österängens IP, Diöshallen, Studenternas IP och idrottshallar. Utöver detta så ansvarar verksamhetsdriften i egen regi för skötsel av fotbollsplaner i kommunen.

På landsbygden bedrivs viss skötsel genom föreningsdrift. I övrigt genomförs ingen konkurrensutsättning inom området idrott och fritid.

Anledningen till att verksamhetsdriften inom idrott och fritid inte har konkurrensutsatts är att driften har ett större ansvar än endast anläggningsskötsel. Idrottsarbetarna har en viktig funktion vid mötet med barn och unga inom skola och föreningsliv och andra besöksgrupper. Dessa är nyckelfunktioner mellan nämnden och föreningslivet som skapar delaktighet och samverkan samt bidrar till att säkerställa god kontroll och uppföljning av verksamheten. Anläggningsdriften är en del av en sammanhållen process för att uppnå målen i verksamhetsplanen. Att

konkurrensutsätta driften kan innebära negativa konsekvenser för verksamheten. Utöver detta finns det även risk för försämrad kvalitet i anläggningarna. Drift i egen regi ökar möjligheten för nämnden att styra och få genomslag för politiska beslut, som att få fler uppsalabor att bli fysiskt aktiva i trygga anläggningar.

För kommande år kan det bli aktuellt att konkurrensutsätta städningen av anläggningarna. Städkostnaden uppgår till 10 miljoner kronor per år och utförs i nuläget av kommunens gemensamma service.

#### *Kommunstyrelsen*

Inom kommunstyrelsens budget görs inköp av tjänster från externa utförare inom IT-verksamheten. Av IT-stabens totala kostnader på cirka 425 miljoner kronor utgörs cirka 200 miljoner kronor av externa tjänster (47 procent).

Licenser och serviceavtal köps från externa leverantörer för cirka 115 miljoner kronor. En allt större andel av kommunens IT-system utgörs av externa tjänsteleveranser eller molntjänster, men fortfarande finns flera system som är installerade och har drift i kommunens regi. Konsultinköp (externa utförare) görs för att stötta kommunens verksamhet, värdet av dessa är cirka 35 miljoner kronor per år. Därtill köps datakommunikation för ett värde om cirka 20 miljoner kronor per år. Ytterligare IT som levereras av externa utförare är telefoni för cirka 10 miljoner kronor och utskriftstjänster (skrivare som tjänst) för cirka 10 miljoner kronor per år.

Kommunstyrelsen tillhandahåller måltidstjänster på uppdrag av utbildningsnämnden och äldrenämnden. Verksamheten omfattar cirka 45 000 måltider per dag. Beredningen av måltiderna utförs i egen regi till en årlig kostnad om cirka 285 miljoner kronor. I samband med detta görs inköp av livsmedel för 105 miljoner kronor. Totalt i kommunen upphandlas livsmedel för 145 miljoner kronor och livsmedelstransporter för 15 miljoner kronor.

Kommunstyrelsen samordnar en del av inköpen av förbrukningsvaror till kommunens verksamheter. Denna gemensamma varuservice omfattar inköp från kommunens ramavtalsleverantörer till en kostnad om cirka 28 miljoner kronor per år. Varorna lagerförs och vidareförmedlas sedan till respektive verksamhet. För att bidra till ökad säkerhet och lägre miljöpåverkan samordnas transporter av dessa varor och utförs i egen regi till en kostnad om cirka 10 miljoner kronor per år.

Kommunstyrelsen utför städtjänster i egen regi för cirka 110 miljoner kronor per år på uppdrag av kommunens verksamheter. Denna verksamhet omfattar städ av 387 000 m<sup>2</sup> av kommunens lokaler. Utöver detta upphandlar kommunen städtjänster för cirka 12 miljoner kronor per år, varav kommunstyrelsen står för cirka 1 miljon kronor. Vissa av kommunens verksamheter utför även eget städ.

Kommunstyrelsens jord- och skogsförvaltning omsätter årligen cirka 15 miljoner kronor, varav 80 procent utgörs av egen regi och 20 procent upphandlas.

Övriga delar av kommunstyrelsens verksamhet sker huvudsakligen i egen regi. Avrop av konsulter sker för specialistuppgifter och vid arbetstoppar om cirka 90 miljoner kronor per år, främst inom områdena stadsbyggnad, kommunikation och fastighet. För kommande år förväntas en ökad omfattning på avrop av konsulter för utredningar kopplade till Uppsalapaketet.

### Kulturnämnden

Kulturnämnden har ingen konkurrensutsatt kommunalt finansierad verksamhet. Däremot har kulturnämnden vissa verksamheter som bedrivs inom ramen för *Idéburet Offentligt Partnerskap* (IOP). Budget för bidrag till föreningar inom IOP-avtalen 2020 uppgår till 12 miljoner kronor. Därutöver finns köp av en verksamhet till ett mindre belopp på 0,3 miljoner kronor. Intentionerna för perioden 2021–2023 är att fortsätta bedriva verksamheten i egen regi och en liten del som föreningsdriven under IOP-avtal, eventuellt med uppräknings för priskostnadsindex för kommunal verksamhet.

### Omsorgsnämnden

Omsorgsnämnden avser att fortsätta att upphandla delar av sin verksamhet både enligt lagen om offentlig upphandling (LOU) och lagen om valfrihetssystem (LOV). Utgångspunkten för upphandlingarna är god kvalitet för den enskilde och en långsiktigt hållbar ekonomi för nämnden. Upphandlingarna möjliggör en flora av aktörer inom omsorgsnämndens ansvarsområde. Nämnden har både entreprenadavtal och ramavtal med externa leverantörer. För entreprenadupphandlad verksamhet har nämnden för avsikt att hälso- och sjukvårdsinsatser ska drivas i egen regi.

Omsorgsnämnden har avtal med cirka 130 företag samt lämnar bidrag och samverkar med cirka 40 föreningar. Nämnden köpte extern verksamhet för cirka 39,4 procent av sin omslutning år 2019, det vill säga 561.3 mnkr. Den externt köpta verksamheten inbegriper köp från företag, stiftelser och föreningar. Nämnden köper även extern verksamhet från andra nämnder, kommuner och myndigheter men denna inbegrips inte i ovanstående siffra.

Omsorgsnämnden upphandlar daglig verksamhet och ledsagarservice enligt LOV. Inom valfrihetssystemen för daglig verksamhet finns 13 externa leverantörer och inom valfrihetssystemet för ledsagarservice finns det tre externa leverantörer. Sammanlagt cirka 940 personer har beviljats daglig verksamhet och av dem hade 80 procent valt verksamhet i kommunal regi och 19,7 procent verksamhet i privat regi under 2019. Andelen deltagare inom daglig verksamhet som har valt privat regi har ökat i långsam takt sedan valfrihetssystemet infördes 2008. Inom ledsagarservice har cirka 70 procent av dem som beviljats insatsen valt egen regi och 17,8 procent privat. Sammanlagt är det 392 brukare som har beviljats insatsen ledsagarservice.

Omsorgsnämnden använder den hemvård som äldrenämnden upphandlar och driver utifrån LOV. Sammanlagt har 355 personer beviljats hemvård, av dessa är det 60 procent som valt egen regi och 40 procent som valt privat utförare.

När det gäller antalet enheter för bostad med särskild service enligt socialtjänstlagen (SoL) och lag om stöd och service för vissa funktionshindrade (LSS) så drevs 1 juni 2019 cirka 65 procent i kommunal regi och 35 procent i privat regi enligt LOU. Om samma siffror baseras på antalet personer som bodde i kommunal regi eller privat regi så är det 61 procent respektive 39 procent.

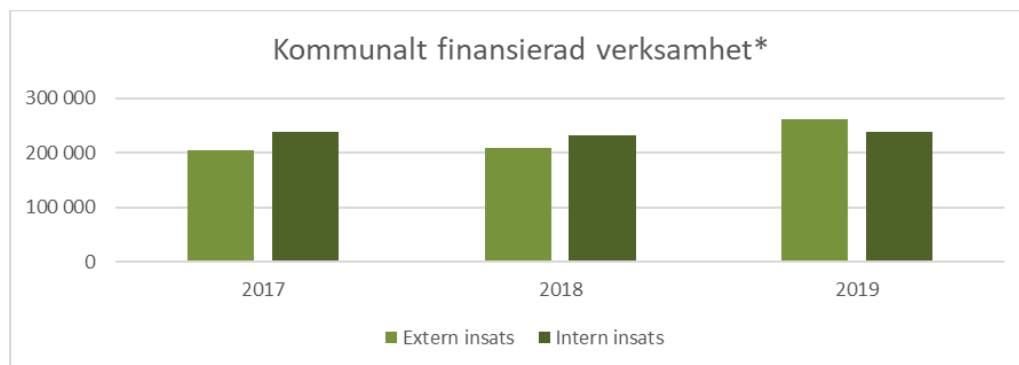
Enligt kommunstyrelsens beslut under hösten 2016 kring ny förvaltningsorganisation för Uppsala kommun, är det upp till varje nämnd att avgöra om en verksamhet som tidigare upphandlats utifrån LOU på nytt ska upphandlas, alternativt överlåtas som uppdrag till egenregi. Sammantaget innebär det att omsorgsnämnden avgör om upphandling fortsatt ska vara aktuell, från fall till fall, i samband med att avtalet löper ut.

### Räddningsnämnden

Nämnden har för planperioden upphandlat externa leverantörer för rengöring (sotning) och brandskyddskontroll enligt 3 kap 4 § lag (2003:773) om skydd mot olyckor. Avtalen gäller till och med 2023-11-30.

### Socialnämnden

Socialnämnden har insatser inom vård och omsorgsområdet inom både extern och intern regi. Fördelningen de senaste tre åren har sett ut enligt följande:



Andelen av den kommunalt finansierade verksamheten som utförs av privata utförare har från 2017 till 2019 förändrats från 46 procent till 52 procent. 2019 uppgick köp av privata utförare till 261 miljoner kronor. Beloppen exkluderar köp av verksamhet gällande ensamkommande barn och unga som är finansierade av statliga medel. De största områden inom vilka nämnden gör köp av vård och omsorg är hem för vård eller boende (HVB), familjehemsvård, institutionsvård för unga och för vuxna missbrukare och öppenvårdsinsatser.

Nämnden har pågående ramavtal inom de stora inköpsområdena. Avtalet gällande HVB för barn och unga gäller till november 2020 och en ny upphandling pågår. En ny upphandling kommer också att ske gällande konsulentstött familjehemsvård, då avtalet löper till november 2019 med option för två års förlängning. Här kommer en ny upphandling att göras. Nämndens avtal gällande HVB för vuxna missbrukare löper till och med mars 2024 och avtalet för stödboende för vuxna med missbruk löper till och med februari 2022.

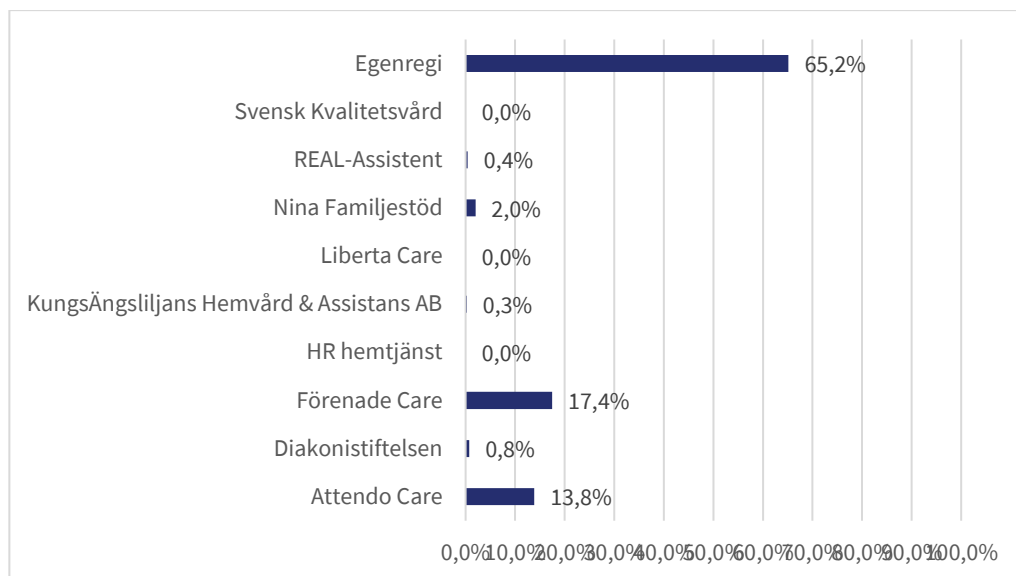
För ramavtal som löper ut under perioden kan ny upphandling genomföras. Förvaltningen gör löpande uppföljningar av leverantörer inom ramavtal, uppföljningarna redovisas kontinuerligt för socialnämnden och följs upp av densamma.

### Äldrenämnden

#### Hemvården

Inom hemvården dominerar kommunens egenregiverksamhet som leverantör med närmare två tredjedelar (65 procent) av brukarna som kunder. Därutöver finns två större aktörer (Förenade Care, Attendo), vilka tillsammans har cirka 30 procent av brukarna. Sju småföretag har resterande kundkrets omfattande cirka sex procent av brukarna.





*Olika leverantörers procentandel av brukarna inom hemvården i april 2019.*

Hemvården är i upphandlingsavseende organiserat utifrån LOV (lagen om valfrihetssystem), vilket innebär att utförare auktoriseras och att brukarna erbjuds möjlighet att välja mellan olika utförare. Trots ett antal år med LOV kvarstår ungefär samma marknadsmix som vid införandet. Fördelningen följer mönstret från föregående upphandlingsform, där de större privata aktörerna var upphandlade utifrån LOU (lagen om offentlig upphandling). Den relativt begränsad kundrörligheten kan samtidigt tolkas som en begränsad omfattning av verklig leverantörskonkurrens inom hemvården.

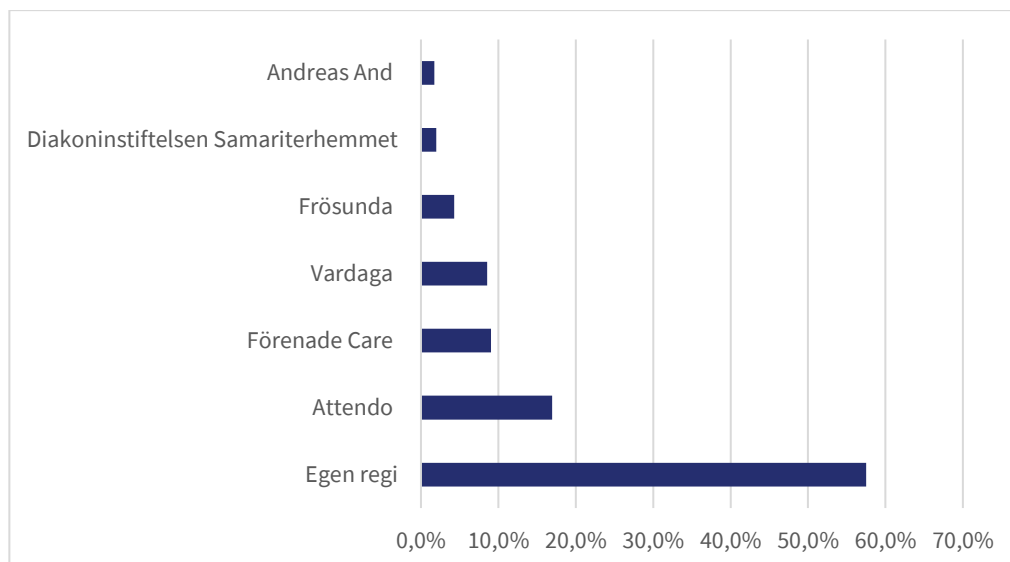
Valfrihetssystemet inom hemvården utifrån LOV är reglerat med ett förbehåll avseende en uppsägningstid om 18–24 månader. Det innebär att LOV är en avtalad upphandlingsform för hemvård gällande minst fram till år 2021. Återkommande arbete pågår kring anpassningar och utveckling av förfrågningsunderlaget inom LOV för hemvården.

*Övrig verksamhet: kommunövergripande funktioner och träffpunkter*

Nämndens övriga verksamhet drivs närmast uteslutande av kommunens egenregi. Undantaget är en dagverksamhet för personer med demenssjukdom som drivs av en stiftelse. Driftansvaret har därmed i huvudsak överlåtits genom direkta uppdrag till egenregin.

*Särskilt boende – vård- och omsorgsboende*

Inom det särskilda boendet finns en mer balanserad mångfald av olika leverantörer. Den kommunala egenregin har samtidigt närmare tre femtedelar av platserna (57,5 %). Därutöver finns fyra lite större aktörer med variationer mellan cirka 4 procent till drygt 16 procent av platserna vardera. Attendo är den utförare som växer snabbast och kommer fortsätta utöka sin andel av marknaden då de öppnar ytterligare ett boende om ca 100 platser 2021. Nästa år tillkommer ytterligare en aktör inom LOV-systemet då Ersta diakoni öppnar ett nytt boende i Ulltuna om drygt 60 platser.



*Olika leverantörers procentandel av brukarna inom det särskilda boendet i augusti 2020.*

Även ifråga om upphandlingsformer finns en mångfald. Driftuppdrag har upphandlats utifrån såväl LOU som LOV, samt getts som uppdrag till egenregin efter nämndbeslut. Utifrån att andelen boenden där driften upphandlats enligt LOU minskat de senaste åren är LOV idag den dominerande upphandlingsformen. Utifrån proportioner är drygt 40 % av platsbeståndet för närvarande upphandlat utifrån LOV, medan endast två boenden idag drivs via entreprenadupphandling enligt LOU. Det kan tilläggas att merparten av egenregins särskilda boenden tidigare upphandlats i konkurrens med andra leverantörer. Oberoende av de olika upphandlingsformer finns det lika möjligheter för enskilda att välja vilket vård- och omsorgsboende de önskar flytta till. Valmöjligheten förloras inte heller om enskilda tackar nej till erbjuden plats.

Ifråga om LOV-upphandlade boenden finns avtal som löper fram till år 2023. Ifråga om LOU-upphandlade boenden har avtalstiderna spridning från slutdatum år 2021 till år 2022. När det gäller uppdrag som getts till egenregin löper avtalen på tills vidare.

Enligt kommunstyrelsens beslut under hösten 2016 kring ny förvaltningsorganisation för Uppsala kommun, är det upp till varje nämnd att avgöra om en verksamhet som tidigare upphandlats utifrån LOU på nytt ska upphandlas, alternativt överlåtas som uppdrag till egenregin. Sammantaget innebär det att äldrenämnden avgör om upphandling fortsatt ska vara aktuell, från fall till fall, i samband med att avtalet löper ut. När det gäller upphandling utifrån LOU har nämnden under 2017 utarbetat en ny modell för upphandling utifrån LOU inom särskilda boenden. En ny utvärderingsmodell kopplad till så kallad kvalitetsupphandling tillämpas.

När det gäller tillkommande behov av särskilt boende gäller LOV även fortsatt som central upphandlingsform. I mycket begränsad omfattning tillkommer boendeplatser inom egenregi, i samband med behov av ombyggnation eller nybyggnation av ersättningsplatser.

#### *Avtalstider i vård- och omsorgsboendet*

Ifråga om LOV-upphandlade boenden finns avtal som löper fram till år 2022. Under innevarande avtalsperiod är uppsägningstiden 12 månader för avtal inom LOV. Ifråga om LOU-upphandlade boenden har avtalstiderna en spridning från slutdatum under år 2021 till år 2022. Den vanligaste avtalskonstruktionen omfattar 3 år + en option om

ytterligare 3 år. När det gäller uppdrag som getts till egenregi löper dock samtliga på utan bestämt sista datum.

För de närmaste fyra åren aktualiseras frågan om förnyad upphandling alternativt förlängning av enligt gällande avtal år 2022, eftersom det boende där kontraktet löper ut 2021 efter beslut i äldrenämnden övertas av egenregi under 2021. För boenden som upphandlats utifrån LOU aktualiseras årligen de volymer och platsantal som anges i tabell nedan. En mer specificerad redovisning av vilka vård- och omsorgsboenden samt tidpunkter som är aktuella redovisas i tabellen under.

År	Andel i procent av totalt antal platser i hela beståndet 2019	Antal platser för upphandling (LOU)
2022	4 %	70

*Andel av det totala beståndet samt platsantal som kan bli föremål för upphandling utifrån LOU då avtal löper ut under perioden 2021–2022.*

Boende	Platser	Adress	Ny upphandling aktuell
Ferlin	70	Ferlinggatan 31 A	2022-01-07

*Vård- och omsorgsboenden där förnyad upphandling alternativt uppdrag till egenregi aktualiseras under perioden 2021–2022.*

#### *Utbildningsnämnden*

Vid årets början 2020 var i genomsnitt 24,5 procent av kommunens barn och elever inskrivna i fristående verksamheter. Andelen är något högre i förskola och något lägre i grundskola.

## Bilagor

### Bilaga 1 Resultaträkning budget 2021 samt plan för 2022–2023

Resultaträkning budget 2021 samt plan för 2022–2023					
Belopp i miljoner kronor	Bokslut 2019	Budget 2020	Budget 2021	Plan 2022	Plan 2023
Verksamhetens intäkter	3 077	2 477	2 629	2 688	2 733
Verksamhetens kostnader	-14 749	-14 946	-15 427	-15 768	-16 095
Avskrivningar	-436	-274	-320	-344	-368
<b>Verksamhetens nettokostnad</b>	<b>-12 108</b>	<b>-12 743</b>	<b>-13 118</b>	<b>-13 424</b>	<b>-13 731</b>
Skatteintäkter	10 958	11 267	11 439	12 027	12 567
Generella statsbidrag och utjämning	1 423	1 715	1 927	1 774	1 544
<b>Verksamhetens resultat</b>	<b>273</b>	<b>239</b>	<b>248</b>	<b>378</b>	<b>381</b>
Finansiella intäkter	324	213	215	223	254
Finansiella kostnader	-122	-189	-173	-181	-206
<b>Resultat efter finansiella poster</b>	<b>475</b>	<b>263</b>	<b>290</b>	<b>420</b>	<b>430</b>
Extraordinära poster (netto)	0	0	0	0	0
<b>Årets resultat</b>	<b>475</b>	<b>263</b>	<b>290</b>	<b>420</b>	<b>430</b>
<i>Resultat som andel av skatt, generella statsbidrag och utjämning</i>	3,8%	2,0%	2,2%	3,0%	3,0%
<i>Befolkning per 31/12</i>	230 767	235 584	238 557	242 079	245 463
<i>Resultatmål kronor per invånare (2% av skatt, generella statsbidrag och utjämning)</i>	1 073	1 102	1 121	1 140	1 150
<i>Resultat kronor per invånare (exkl. extraordinära poster)</i>	2 058	1 118	1 215	1 735	1 751

**Bilaga 2 Finansförvaltningens budget 2021 samt plan 2022–2023**

<b>Finansförvaltningens budget 2021 samt plan 2022 - 2023</b>					
<b>Belopp i miljoner kronor</b>	<b>Bokslut 2019</b>	<b>Budget 2020</b>	<b>Budget 2021</b>	<b>Plan 2022</b>	<b>Plan 2023</b>
Skatteintäkter	10 958	11 267	11 439	12 027	12 567
Generella statsbidrag och utjämning	1 082	1 363	1 562	1 409	1 180
Kommunal fastighetsavgift	341	353	365	365	365
<b>Summa skatter, generella statsbidrag och utjämning</b>	<b>12 381</b>	<b>12 982</b>	<b>13 365</b>	<b>13 802</b>	<b>14 112</b>
Riktade statsbidrag	60	56	132	133	133
Övriga intäkter	0	0	0	0	0
Internt debiterade PO-påslag	2 003	2 145	2 157	2 261	2 232
-avgår arbetsgivaravgift	-1 596	-1 715	-1 712	-1 752	-1 792
-avgår pensioner och särskild löneskatt	-373	-429	-444	-507	-438
-avgår betalning ansvarsförbindelsen	-220	-220	-220	-220	-220
-avgår garantipensioner och pensionsadministration	-1	-1	-2	-2	-2
<b>Netto arbetsgivaravgifter och pensioner</b>	<b>-188</b>	<b>-220</b>	<b>-220</b>	<b>-220</b>	<b>-220</b>
Kommunintern ränta på anläggningstillgångar	67	67	55	56	57
Ränteintäkter utlåning, placering, borgen (koncern)	172	188	190	198	229
Räntekostnad inlåning	-79	-77	-79	-84	-95
Ränta på pensionsskuld	-34	-33	-16	-19	-33
Aktieägartillskott USAB	0	-70	-70	-70	-70
Utdelning från dotterbolag	0	25	25	25	25
Övriga finansiella intäkter	10	0	0	0	0
Övriga finansiella kostnader	-9	-8	-8	-8	-8
<b>Finansnetto</b>	<b>128</b>	<b>92</b>	<b>97</b>	<b>98</b>	<b>106</b>
Övriga kostnader	0	0	0	0	0
<b>Summa disponibla resurser</b>	<b>12 382</b>	<b>12 910</b>	<b>13 374</b>	<b>13 813</b>	<b>14 130</b>
Kommunbidrag till nämnder	11 983	12 647	13 085	13 341	13 582
<i>Reserverat utrymme för behovsutveckling</i>	0	0	0	52	118
<b>Resultat efter fördelat kommunbidrag till nämnder</b>	<b>399</b>	<b>263</b>	<b>290</b>	<b>420</b>	<b>430</b>
<b>Årets resultat</b>	<b>399</b>	<b>263</b>	<b>290</b>	<b>420</b>	<b>430</b>

**Bilaga 3 Kommunbidrag per nämnd och verksamhetsområde**

<b>Kommunbidrag per nämnd</b>					
<b>Belopp i tusental kronor</b>	<b>Utfall 2019</b>	<b>Budget 2020</b>	<b>Budget 2021</b>	<b>Plan 2022</b>	<b>Plan 2023</b>
Kommunstyrelsen	670 508	517 791	599 491	563 536	501 579
<i>varav Kommunledningskontoret</i>	194 207	404 951	467 091	459 637	429 927
<i>varav Stadsbyggnadsförvaltningen</i>	476 301	112 840	132 400	103 899	71 652
Valnämnden	5 826	917	1 184	7 353	973
Namngivningsnämnden	1 490	1 638	1 627	1 639	1 656
Utbildningsnämnden	5 107 856	5 400 543	5 532 256	5 683 664	5 841 698
Arbetsmarknadsnämnden	717 852	798 888	795 139	801 102	806 644
Omsorgsnämnden	1 677 324	1 706 893	1 770 515	1 815 668	1 866 302
Socialnämnden	763 447	787 821	811 187	817 204	814 074
Äldrenämnden	1 856 229	1 917 373	2 013 750	2 077 368	2 166 910
Kulturnämnden	344 194	366 946	379 753	378 551	378 608
Idrotts- och fritidsnämnden	283 972	335 685	347 659	355 141	362 266
Gatu- och samhällsmiljönämnden	518 689	510 546	527 907	526 952	525 559
Plan- och byggnadsnämnden	81 203	78 962	78 732	81 808	81 303
Miljö- o hälsoskyddsnämnden	23 667	26 684	25 504	25 692	25 966
Räddningsnämnden	159 710	173 807	177 872	182 576	186 410
Överförmyndarnämnden	20 535	22 301	22 026	22 248	22 486
<b>Summa nämnder</b>	<b>12 232 502</b>	<b>12 646 795</b>	<b>13 084 602</b>	<b>13 340 502</b>	<b>13 582 434</b>
<i>Procentuell förändring</i>			3,5%	2,0%	1,8%

<b>Kommunbidrag per verksamhet</b>					
<b>Belopp i tusental kronor</b>	<b>Utfall 2019</b>	<b>Budget 2020</b>	<b>Budget 2021</b>	<b>Plan 2022</b>	<b>Plan 2023</b>
Politisk verksamhet	114 593	109 360	111 291	118 356	113 175
Infrastruktur, skydd mm	1 122 554	946 437	1 031 301	1 001 705	961 500
Kultur och fritid	613 765	678 072	699 674	706 501	713 392
Pedagogisk verksamhet	5 300 887	5 602 375	5 734 356	5 886 529	6 046 736
Vård och omsorg	4 822 145	4 934 675	5 118 513	5 237 728	5 381 068
Särskilt riktade insatser	107 460	183 309	176 781	178 095	176 968
Affärsverksamhet	-6 181	2 220	2 203	2 220	2 243
Kommunledning o gemensam verksamhet	157 279	190 347	210 483	209 368	187 352
<b>Summa verksamhetsområden</b>	<b>12 232 502</b>	<b>12 646 795</b>	<b>13 084 602</b>	<b>13 340 502</b>	<b>13 582 434</b>
<i>Procentuell förändring</i>			3,5%	2,0%	1,8%

**Bilaga 4 Räddningsnämndens budget 2021 samt plan 2022–2023**

<b>Räddningsnämnden</b>			
<b>Belopp i tusental kronor</b>	<b>Budget 2021</b>	<b>Plan 2022</b>	<b>Plan 2023</b>
<b>Basbudget (fg års kommunbidrag efter riktade nivåpåverkande beslut)</b>	<b>227 496</b>	<b>232 817</b>	<b>238 974</b>
Prisuppräkning enligt PKV från SKR 24 augusti 2020	4 095	4 656	5 018
Effektivisering 1,5 % 2021 och 0 % 2022–2023	-3 474	0	0
<b>Kommunbidrag justerat för pris och effektivitet</b>	<b>228 117</b>	<b>237 474</b>	<b>243 992</b>
<b>Riktade nivåpåverkande beslut</b>	<b>4 700</b>	<b>1 500</b>	<b>0</b>
<i>Utökning av heltidstyrkan i Uppsala enligt tidigare beslut</i>	2 100		
<i>Ny brandstation i Almunge enligt tidigare beslut</i>		1 100	
<i>Renovering Östhammars brandstation</i>		400	
<i>Utökad ram för nya finansieringsbehov 2021</i>	2 600		
<b>Kommunbidrag inkl nivåpåverkande beslut</b>	<b>232 817</b>	<b>238 974</b>	<b>243 992</b>

<b>Kommunbidrag respektive kommun</b>	<b>Andel</b>	<b>Budget 2021</b>	<b>Plan 2022</b>	<b>Plan 2023</b>
Tierps kommun	11,6%	27 007	27 721	28 303
Uppsala kommun	76,4%	177 872	182 576	186 410
Östhammars kommun	12,0%	27 938	28 677	29 279
<b>Totalt</b>	<b>100%</b>	<b>232 817</b>	<b>238 974</b>	<b>243 992</b>

<b>Uppsala kommun per verksamhet</b>	<b>Budget 2021</b>	<b>Plan 2022</b>	<b>Plan 2023</b>
Infrastruktur	176 628	181 306	185 115
Politisk verksamhet	1 244	1 270	1 295
<b>Totalt Uppsala kommun</b>	<b>177 872</b>	<b>182 576</b>	<b>186 410</b>

**Bilaga 5 Överförmyndarnämndens budget 2021 samt plan 2022–2023**

<b>Överförmyndarnämnden</b>				
<b>Belopp i tusental kronor</b>	<b>Budget 2021</b>	<b>Plan 2022</b>	<b>Plan 2023</b>	
<b>Basbudget (fg års kommunbidrag efter riktade nivåpåverkande beslut)</b>	<b>37 418</b>	<b>36 956</b>	<b>37 329</b>	
Prisuppräknning enligt PKV från SKR 24 augusti 2020	681	750	780	
Effektivisering 3 % 2021 och 1 % 2022–2023	-1 143	-377	-381	
<b>Kommunbidrag justerat för pris och effektivitet</b>	<b>36 956</b>	<b>37 329</b>	<b>37 728</b>	
<b>Riktade nivåpåverkande beslut</b>	<b>0</b>	<b>0</b>	<b>0</b>	
<b>Kommunbidrag inkl nivåpåverkande beslut</b>	<b>36 956</b>	<b>37 329</b>	<b>37 728</b>	

<b>Kommunbidrag respektive kommun</b>	<b>Andel</b>	<b>Budget 2021</b>	<b>Plan 2022</b>	<b>Plan 2023</b>
Enköping	11,9%	4 398	4 442	4 490
Heby	5,3%	1 959	1 978	2 000
Håbo	5,7%	2 107	2 128	2 151
Knivsta	3,4%	1 257	1 269	1 283
Tierp	5,7%	2 107	2 128	2 151
Uppsala	59,6%	22 026	22 248	22 486
Älvkarleby	2,5%	924	933	943
Östhammar	5,9%	2 180	2 202	2 226
<b>Totalt</b>	<b>100%</b>	<b>36 956</b>	<b>37 329</b>	<b>37 728</b>

<b>Uppsala kommun per verksamhet</b>	<b>Budget 2021</b>	<b>Plan 2022</b>	<b>Plan 2023</b>
Flyktmottagande	2 203	2 225	2 249
Politisk verksamhet	19 823	20 023	20 237
<b>Totalt Uppsala kommun</b>	<b>22 026</b>	<b>22 248</b>	<b>22 486</b>



**Bilaga 6 Kommunbidrag, specifikation pedagogisk verksamhet**

<b>Kommunbidrag, specifikation pedagogisk verksamhet</b>					
<b>Belopp i tusental kronor</b>	<b>Utfall 2019</b>	<b>Budget 2020</b>	<b>Budget 2021</b>	<b>Plan 2022</b>	<b>Plan 2023</b>
Förskola/barnomsorg	1 515 731	1 577 591	1 583 224	1 603 836	1 640 352
Skolbarnomsorg	254 003	294 543	300 583	307 115	312 610
Förskoleklass	171 279	186 242	188 248	191 742	188 308
Grundskola	2 206 739	2 316 083	2 380 906	2 461 115	2 535 879
Grundsärskola	104 621	108 894	123 653	123 168	129 733
Gymnasieskola	832 299	890 385	927 411	969 127	1 012 481
Gymnasiesärskola	52 083	56 693	59 629	58 439	53 544
Kommunal vuxenutbildning	164 132	171 944	170 702	171 987	173 829
<b>Summa pedagogisk verksamhet</b>	<b>5 300 887</b>	<b>5 602 375</b>	<b>5 734 356</b>	<b>5 886 529</b>	<b>6 046 736</b>
Procentuell förändring föregående år	5,9%	5,7%	2,4%	2,7%	2,7%
Befolkning per 31/12	230 767	234 258	238 557	242 079	245 463
Totalkostnad pedagogisk verksamhet per invånare (kr)	22 971	23 915	24 038	24 317	24 634
<b>Volym och nettokostnad per barn/elev</b>					
Antal förskolebarn vid aktuell servicegrad*	11 944	12 158	12 140	12 208	12 362
Nettokostnad per förskolebarn (tkr)	126,9	129,8	130,4	131,4	132,7
Antal elever grundskola 6–15 år, exkl. obligatorisk särskola	25 558	26 433	27 071	27 727	28 156
Kostnad per elev (tkr)	103,0	105,8	106,0	106,8	107,9
Antal elever grundsärskola 6–15 år	232	237	264	261	272
Kostnad per elev (tkr)	451,0	459,5	468,4	471,9	477,0
Antal elever gymnasieskola 16–18 år	7 369	7 964	8 108	8 355	8 601
Kostnad per elev (tkr)	112,9	111,8	114,4	116,0	117,7
Antal elever i gymnasiesärskola	99	109	110	107	97
Kostnad per elev (tkr)	526,1	520,1	542,1	546,2	552,0
<b>Årlig procentuell förändring nettokostnad per elev</b>					
Förskola/barnomsorg 1–5 år	6,4%	2,2%	0,5%	0,7%	1,0%
Grundskola 6–15 år	7,2%	3,4%	0,2%	0,7%	1,0%
Grundsärskola 6–15 år	-3,5%	2,2%	1,9%	0,8%	1,1%
Gymnasieskola 16–18 år	-7,0%	8,1%	2,3%	1,4%	1,5%
Gymnasiesärskola	-1,1%	4,2%	0,8%	0,8%	1,1%

\* Budget servicegrad 2019 (89%), 2020 (89%), 2021 (89%), 2022 (89%), 2023 (89%).

**Bilaga 7 Kommunbidrag, specifikation vård- och omsorgsverksamhet**

<b>Kommunbidrag, specifikation vård- och omsorgsverksamhet</b>					
<b>Belopp i tusental kronor</b>	<b>Utfall 2019</b>	<b>Budget 2020</b>	<b>Budget 2021</b>	<b>Plan 2022</b>	<b>Plan 2023</b>
<b>Äldreomsorg</b>	<b>1 958 311</b>	<b>2 013 093</b>	<b>2 112 647</b>	<b>2 179 028</b>	<b>2 271 512</b>
Förebyggande insatser	62 836	57 824	59 022	59 463	60 087
Insatser enligt SoL och HSL	1 895 475	1 955 269	2 053 625	2 119 565	2 211 425
<b>Vård och omsorg om personer med funktionsnedsättning</b>	<b>1 606 992</b>	<b>1 639 394</b>	<b>1 698 883</b>	<b>1 741 969</b>	<b>1 790 610</b>
Förebyggande insatser	39 186	33 420	33 689	33 942	34 305
Insatser enligt SoL och HSL	374 042	363 748	362 971	365 703	369 617
Insatser enligt LSS och SFB	1 193 764	1 242 226	1 302 223	1 342 324	1 386 688
<b>Färdtjänst</b>	<b>61 843</b>	<b>61 166</b>	<b>60 724</b>	<b>61 181</b>	<b>61 835</b>
<b>Individ- och familjeomsorg</b>	<b>1 176 080</b>	<b>1 201 989</b>	<b>1 227 364</b>	<b>1 236 513</b>	<b>1 237 870</b>
Missbruks- och övrig vård av vuxna och äldre	207 231	203 863	204 890	206 406	205 078
Barn- och ungdomsvård	534 941	545 100	572 721	576 969	574 805
Ekonomiskt bistånd	433 908	453 026	449 753	453 138	457 987
<b>Familjerätt</b>	<b>18 920</b>	<b>19 033</b>	<b>18 895</b>	<b>19 037</b>	<b>19 241</b>
<b>Summa vård- och omsorgsverksamhet</b>	<b>4 822 145</b>	<b>4 934 675</b>	<b>5 118 513</b>	<b>5 237 728</b>	<b>5 381 068</b>
Procentuell förändring föregående år			3,7%	2,3%	2,7%
Befolkning per 31/12	230 767	234 258	238 557	242 079	245 463
Totalkostnad vård och omsorg per invånare (kr)	20 896	21 065	21 456	21 636	21 922
<b>Kostnad per invånare (kronor)</b>					
<b>Äldreomsorg</b>	<b>8 486</b>	<b>8 569</b>	<b>8 856</b>	<b>9 001</b>	<b>9 254</b>
Förebyggande insatser	272	289	247	246	245
Insatser enligt SoL och HSL	8 214	8 281	8 609	8 756	9 009
<b>Vård och omsorg om personer med funktionsnedsättning</b>	<b>6 964</b>	<b>6 743</b>	<b>7 121</b>	<b>7 196</b>	<b>7 295</b>
Förebyggande insatser	170	139	141	140	140
Insatser enligt SoL och HSL	1 621	1 522	1 522	1 511	1 506
Insatser enligt LSS och SFB	5 173	4 496	5 459	5 545	5 649
<b>Färdtjänst</b>	<b>268</b>	<b>260</b>	<b>255</b>	<b>253</b>	<b>252</b>
<b>Individ- och familjeomsorg</b>	<b>5 096</b>	<b>4 786</b>	<b>5 145</b>	<b>5 108</b>	<b>5 043</b>
Missbruks- och övrig vård av vuxna och äldre	898	809	859	853	835
Barn- och ungdomsvård	2 318	2 248	2 401	2 383	2 342
Ekonomiskt bistånd	1 880	1 730	1 885	1 872	1 866
<b>Familjerätt</b>	<b>82</b>	<b>80</b>	<b>79</b>	<b>79</b>	<b>78</b>

**Bilaga 8 Ekonomiskt beräkningsunderlag 2021–2023 per verksamhet**

<b>Politisk verksamhet</b>				
<b>Belopp i tusental kronor</b>	<b>Nämnd</b>	<b>Budget 2021</b>	<b>Plan 2022</b>	<b>Plan 2023</b>
<b>Basbudget (fg års kommunbidrag efter riktade nivåpåverkande beslut)</b>		<b>109 360</b>	<b>111 041</b>	<b>111 956</b>
Demografiuppräknig		0	0	0
Prisuppräknig		1 646	-1 136	1 896
Effektivisering		-2 541	1 825	-916
<b>Kommunbidrag justerat för demografi, pris och effektivitet</b>		<b>108 465</b>	<b>111 730</b>	<b>112 936</b>
<b>Riktade nivåpåverkande beslut</b>		<b>2 576</b>	<b>226</b>	<b>239</b>
<i>Enligt förslag samverkansavtal RÄN</i>	<i>RÄN</i>	24	26	25
<i>Enligt förslag samverkansavtal ÖFN</i>	<i>ÖFN</i>	1 982	200	214
<i>Teknisk justering inom IFN från vht Fritid till politisk vht</i>	<i>IFN</i>	570	0	0
<b>Kommunbidrag efter riktade nivåpåverkande beslut</b>		<b>111 041</b>	<b>111 956</b>	<b>113 175</b>
<b>Tidsbegränsade satsningar</b>		<b>250</b>	<b>6 400</b>	<b>0</b>
<i>Inventering vallokaler och lokaler för förtidsröstning 2021</i>	<i>VLN</i>	250	0	0
<i>Riksdagsval 2022</i>	<i>VLN</i>	0	6 400	0
<b>Summa kommunbidrag politisk verksamhet</b>		<b>111 291</b>	<b>118 356</b>	<b>113 175</b>

<b>Infrastruktur, säkerhet, skydd mm</b>				
<b>Belopp i tusental kronor</b>	<b>Nämnd</b>	<b>Budget 2021</b>	<b>Plan 2022</b>	<b>Plan 2023</b>
<b>Basbudget (fg års kommunbidrag efter riktade nivåpåverkande beslut)</b>		<b>868 582</b>	<b>907 624</b>	<b>918 305</b>
Demografiuppräknig		0	0	0
Prisuppräknig		12 688	14 825	15 410
Effektivisering		-18 637	-9 322	-7 524
<b>Kommunbidrag justerat för demografi, pris och effektivitet</b>		<b>862 633</b>	<b>913 127</b>	<b>926 191</b>
<b>Riktade nivåpåverkande beslut</b>		<b>44 991</b>	<b>5 178</b>	<b>3 809</b>
<i>Enligt förslag samverkansavtal RÄN inkl utökad ram 2000 tkr</i>	<i>RÄN</i>	4 041	0	0
<i>MEX förvaltningsåtagande jord, skog, befintligt markinnehav</i>	<i>KS-SBF</i>	1 200	0	0
<i>Omföring från Ulleråker drift till löpande parkskötsel Ulleråker</i>	<i>KS-SBF</i>	4 000	0	0
<i>Satsning på besöksnäringen</i>	<i>KS-KLK</i>	2 000	0	0
<i>Seniorkort i kollektivtrafiken</i>	<i>KS-KLK</i>	13 000	0	0
<i>Stärkt tillsyn mot misstänkt illegal verksamhet genom myndighetssamverkan</i>	<i>MHN</i>	500	500	0
<i>Teknisk justering - naturdatabas från GSN till KS-SBF</i>	<i>GSN</i>	-1 500	0	0
<i>Teknisk justering - naturdatabas från GSN till KS-SBF</i>	<i>KS-SBF</i>	1 500	0	0
<i>Teknisk justering från GSN till KTN - Biotopia, aktiviteter som rör Linnestigar, Smultronställen, Naturvårdsinformation</i>	<i>GSN</i>	-250	0	0

Teknisk justering från KS-SBF till KS-KLK, Servicepunkter, fortsatt driftsstöd, flyttas över till Näringsliv	KS-SBF	-200	0	0
Teknisk justering från KS-SBF till KS-KLK, Servicepunkter, fortsatt driftsstöd, flyttas över till Näringsliv	KS-KLK	200	0	0
Teknisk justering inom PBN från vht bostadsanpassning till vht bygglov	PBN	3 000	0	0
Teknisk justering inom PBN från vht bostadsanpassning till vht bygglov	PBN	1 100	0	0
Teknisk justering inom PBN från vht bostadsanpassning till vht bygglov	PBN	1 200	0	0
Teknisk justering inom PBN från vht bostadsanpassning till vht bygglov	PBN	700	0	0
Trygghetsinsatser i Gränby/Kvarngärdet, Sävja, Stenhagen	KS-KLK	5 000	0	0
Ulleråker förvaltning	KS-SBF	3 800	0	0
Ökade driftskostnader pga volymer från exploateringsprojekt	GSN	3 800	0	0
Ökade driftskostnader pga ökade volymer från investeringsprojekt	GSN	1 900	0	0
Enligt förslag samverkansavtal RÄN inkl utökad ram 300 tkr	RÄN	0	4 678	0
Enligt förslag samverkansavtal RÄN	RÄN	0	0	3 809
<b>Kommunbidrag efter riktade nivåpåverkande beslut</b>		<b>907 624</b>	<b>918 305</b>	<b>930 000</b>
<b>Tidsbegränsade satsningar</b>		<b>123 677</b>	<b>83 400</b>	<b>31 500</b>
Bidrag till STUNS energi 2021–2022	KS-KLK	500	500	0
Digitalisering	MHN	500	0	0
Förbättrad elkraftsförsörjning 2021	KS-SBF	1 000	0	0
Förbättring av vattenförsörjning 2021	KS-SBF	1 500	0	0
Förbättring av vattenförsörjning på lång sikt, strategisk styrning 2021	KS-SBF	1 000	0	0
Förändrad kapitalkostnad enligt beslutad investeringsbudget	GSN	300	6 800	5 400
Genomförande Uppsalapaketet - övergripande projektledning spårväg	KS-SBF	4 500	0	0
Handlingsplan Gottsunda/Valsätra samt trygghetsskapande åtgärder	KS-KLK	16 700	16 700	16 700
Inrättande av en AMP (Affärs- och Medborgarplats) 2021–2022	KS-KLK	1 500	1 500	0
Jämkningsavtal markupplåtelseavgifterna 2021–2022	GSN	3 800	3 800	0
Kamerabevakning Dragarbrunn/Resecentrum 2021–2022	KS-KLK	1 000	1 000	0
Klimatinvesteringar allmänt 2021–2022	KS-KLK	2 000	2 000	0
Klimatvecklan 2020–2021	KS-KLK	750	0	0
Kommunala ordningsvakter, förstärkning i city och Gränby/Kvarngärdet 2021–2022	KS-KLK	2 000	2 000	0
Medel 5 år 2020–2024 för att hantera tillsynsskuld/ärendemängd	PBN	900	900	900
Miljö- o vattenutredningar 2021	KS-SBF	3 000	0	0
Ordningsvakter	KS-KLK	4 000	4 000	4 000
Planering- och projektledning Uppsala spårväg	KS-SBF	5 000	0	0
Satsning UCB möten och evenemang	KS-KLK	2 000	0	0

<i>Spårväg programhandling 2021</i>	KS-SBF	3 000	0	0
<i>Stöd till Urban Lab 2021–2023</i>	KS-KLK	3 000	3 000	3 000
<i>Tech-satsning 2018–2022</i>	KS-KLK	1 000	1 000	0
<i>Trygghetsbuffert, trygghetskapande åtgärder i det offentliga rummet 2021</i>	GSN	2 000	0	0
<i>Trygghetskapande åtgärder</i>	KS-KLK	4 000	1 000	1 000
<i>Tullgarnsbron ledningsomläggning 2021</i>	GSN	9 300	0	0
<i>Ulleråker drift KS-SBF</i>	KS-SBF	27 027	27 000	0
<i>Utredningskostnader för spårväg Uppsala</i>	KS-SBF	10 000	0	0
<i>Utveckling av talangattraktioner (International House) 2020–2021</i>	KS-KLK	750	0	0
<i>VM-innebandy 2020–2021</i>	KS-KLK	1 450	0	0
<i>Årligt 10 år 2020–2029 planera och genomföra Boexpo</i>	KS-SBF	500	500	500
<i>Ökat tempo klimatomställning, klimatkrav vid upphandling o inköp, fossilfria transporter 2021–2022</i>	KS-KLK	2 000	2 000	0
<i>Ökat tempo klimatomställning, klimatkrav vid upphandling o inköp, fossilfria transporter 2021–2022</i>	KS-SBF	3 000	3 000	0
<i>Ökat tempo klimatomställning, klimatpositiv energiförsörjning 2021–2022</i>	KS-SBF	3 000	3 000	0
<i>Ökat tempo klimatomställning, klimatpositiv energiförsörjning 2021–2022</i>	GSN	1 000	1 000	0
<i>Ökat underhåll friluftsområden 2021–2022</i>	GSN	700	700	0
<i>Flygfotografering för geografisk information</i>	PBN	0	2 000	0
<b>Summa kommunbidrag infrastruktur, säkerhet, skydd mm</b>		<b>1 031 301</b>	<b>1 001 705</b>	<b>961 500</b>

<b>Kultur- och fritidsverksamhet</b>				
<b>Belopp i tusental kronor</b>	<b>Nämnd</b>	<b>Budget 2021</b>	<b>Plan 2022</b>	<b>Plan 2023</b>
<b>Basbudget (fg års kommunbidrag efter riktade nivåpåverkande beslut)</b>		<b>676 022</b>	<b>692 474</b>	<b>702 551</b>
Demografiuppräknig		0	0	0
Prisuppräknig		12 323	14 043	14 689
Effektivisering		-17 251	-8 831	-7 173
<b>Kommunbidrag justerat för demografi, pris och effektivitet</b>		<b>671 094</b>	<b>697 686</b>	<b>710 067</b>
<b>Riktade nivåpåverkande beslut</b>		<b>21 380</b>	<b>4 865</b>	<b>3 325</b>
<i>Förändrad hyra enligt beslutad lokalförsörjningsplan</i>	<i>IFN</i>	7 000	4 465	3 325
<i>Inventarier nya Studenternas</i>	<i>IFN</i>	1 000	0	0
<i>Skapa ett allaktivitetshus i Gränby</i>	<i>KTN</i>	3 800	0	0
<i>Teknisk justering från GSN till KTN - Biotopia, aktiviteter som rör Linnestigar, Smultronställen, Naturvårdsinformation</i>	<i>KTN</i>	250	0	0
<i>Teknisk justering från IFN till KS-KLK avseende ansvar och arbetsuppgifter som övergår till fastighetsstaben</i>	<i>IFN</i>	-1 000	0	0
<i>Teknisk justering från UBN till IFN för simundervisning för förskoleklass (Fyrishov)</i>	<i>IFN</i>	6 400	0	0
<i>Teknisk justering inom IFN från vht Fritid till politisk vht</i>	<i>IFN</i>	-570	0	0
<i>Utbildnings- o fritidsaktiviteter i direkt anslutning till skolan</i>	<i>KTN</i>	1 500	0	0
<i>Ökade lokalkostnader enligt lokalförsörjningsplan</i>	<i>KTN</i>	1 000	0	0
<i>Ökat föreningsstöd</i>	<i>IFN</i>	1 000	0	0
<i>Övertagande UKFAB:s kulturdel i Gottsunda</i>	<i>KTN</i>	1 000	0	0
<i>Nyckelfria anläggningar</i>	<i>IFN</i>	0	400	0
<b>Kommunbidrag efter riktade nivåpåverkande beslut</b>		<b>692 474</b>	<b>702 551</b>	<b>713 392</b>
<b>Tidsbegränsade satsningar</b>		<b>7 200</b>	<b>3 950</b>	<b>0</b>
<i>Coronafond för kulturlivet</i>	<i>KTN</i>	4 000	0	0
<i>Låna kulturbiljetter på biblioteket 2021-2022</i>	<i>KTN</i>	200	200	0
<i>Satsning lovaktiviteter för barn och ungdomar 2021-2022</i>	<i>KTN</i>	3 000	3 000	0
<i>Bryta kriminellt beteende i mellanstadiet 2021-2022</i>	<i>KTN</i>	0	750	0
<b>Summa kommunbidrag kultur- och fritidsverksamhet</b>		<b>699 674</b>	<b>706 501</b>	<b>713 392</b>

<b>Pedagogisk verksamhet</b>				
<b>Belopp i tusental kronor</b>	<b>Nämnd</b>	<b>Budget 2021</b>	<b>Plan 2022</b>	<b>Plan 2023</b>
<b>Basbudget (fg års kommunbidrag efter riktade nivåpåverkande beslut)</b>		<b>5 596 329</b>	<b>5 718 901</b>	<b>5 871 824</b>
Demografiuppräknning		129 707	109 059	99 902
Prisuppräknning		104 385	118 190	124 870
Effektivisering		-106 410	-74 326	-60 965
<b>Kommunbidrag justerat för demografi, pris och effektivitet</b>		<b>5 724 011</b>	<b>5 871 824</b>	<b>6 035 631</b>
<b>Riktade nivåpåverkande beslut</b>		-5 110	0	0
<i>Satsning lärarassistenter grundskola</i>	<i>UBN</i>	2 600	0	0
<i>Teknisk justering från UBN till IFN för simundervisning för förskoleklass (Fyrishov)</i>	<i>UBN</i>	-6 400	0	0
<i>Teknisk justering från UBN till SCN för Triple P (föräldrautbildning barn 1-5 år)</i>	<i>UBN</i>	-2 310	0	0
<i>Ökade lokalkostnader enligt lokalförsörjningsplan</i>	<i>KTN</i>	1 000	0	0
<b>Kommunbidrag efter riktade nivåpåverkande beslut</b>		<b>5 718 901</b>	<b>5 871 824</b>	<b>6 035 631</b>
<b>Tidsbegränsade satsningar</b>		15 455	14 705	11 105
<i>Bryta kriminellt beteende i mellanstadiet 2021-2022</i>	<i>KTN</i>	750	0	0
<i>Närvarokoordinatorer 2021-2022</i>	<i>UBN</i>	3 000	3 000	0
<i>Årligt riktat statsbidrag, kvalitetspengar i förskolan</i>	<i>UBN</i>	11 105	11 105	11 105
<i>Öka andel barn 3-5 år i förskola, framförallt i utsatta områden 2021-2022</i>	<i>UBN</i>	600	600	0
<b>Summa kommunbidrag pedagogisk verksamhet</b>		<b>5 734 356</b>	<b>5 886 529</b>	<b>6 046 736</b>

<b>Vård och omsorgsverksamhet</b>				
<b>Belopp i tusental kronor</b>	<b>Nämnd</b>	<b>Budget 2021</b>	<b>Plan 2022</b>	<b>Plan 2023</b>
<b>Basbudget (fg års kommunbidrag efter riktade nivåpåverkande beslut)</b>		<b>4 933 675</b>	<b>5 031 935</b>	<b>5 150 678</b>
Demografiuppräknig		28 448	50 194	68 856
Prisuppräknig		90 459	103 062	109 140
Effektivisering		-86 457	-64 813	-53 286
<b>Kommunbidrag justerat för demografi, pris och effektivitet</b>		<b>4 966 125</b>	<b>5 120 378</b>	<b>5 275 388</b>
<b>Riktade nivåpåverkande beslut</b>		<b>65 810</b>	<b>30 300</b>	<b>30 000</b>
<i>Kompetensutveckling</i>	<i>OSN</i>	2 500	0	0
<i>Kompetensutveckling</i>	<i>ÄLN</i>	2 500	0	0
<i>LSS-bostäder</i>	<i>OSN</i>	29 500	30 300	30 000
<i>Teknisk justering från UBN till SCN för Triple P (föräldrautbildning barn 1-5 år)</i>	<i>SCN</i>	2 310	0	0
<i>Teknisk justering från vht flyktningmottagande till IFO barn och unga</i>	<i>SCN</i>	5 000	0	0
<i>Teknisk justering från vht IFO missbrukarvård mm till vht IFO barn och unga</i>	<i>SCN</i>	-1 000	0	0
<i>Teknisk justering från vht IFO missbrukarvård mm till vht IFO barn och unga</i>	<i>SCN</i>	1 000	0	0
<i>Teknisk justering inom OSN från vht SäboSoL till vht LSS</i>	<i>OSN</i>	-3 000	0	0
<i>Teknisk justering inom OSN från vht SäboSoL till vht LSS</i>	<i>OSN</i>	3 000	0	0
<i>Teknisk justering inom PBN från vht bostadsanpassning till vht bygglov</i>	<i>PBN</i>	-3 000	0	0
<i>Teknisk justering inom PBN från vht bostadsanpassning till vht bygglov</i>	<i>PBN</i>	-1 100	0	0
<i>Teknisk justering inom PBN från vht bostadsanpassning till vht bygglov</i>	<i>PBN</i>	-1 200	0	0
<i>Teknisk justering inom PBN från vht bostadsanpassning till vht bygglov</i>	<i>PBN</i>	-700	0	0
<i>Ökad volym LSS-insatser exkl bostäder</i>	<i>OSN</i>	15 000	0	0
<i>Ökade volymer inom barn- och ungdomsvården</i>	<i>SCN</i>	15 000	0	0
<b>Kommunbidrag efter riktade nivåpåverkande beslut</b>		<b>5 031 935</b>	<b>5 150 678</b>	<b>5 305 388</b>
<b>Tidsbegränsade satsningar</b>		<b>86 578</b>	<b>87 050</b>	<b>75 680</b>
<i>Avhoppverksamhet kopplat till Sluta skjut 2021-2022</i>	<i>SCN</i>	1 500	1 500	0
<i>Avhoppverksamhet kopplat till Sluta skjut 2021-2022</i>	<i>SCN</i>	3 500	3 500	0
<i>Bryta barn- o ungdomars kriminella livsstil 2021-2022</i>	<i>SCN</i>	700	700	0
<i>Bryta kriminellt beteende i mellanstadiet 2021-2022</i>	<i>SCN</i>	750	750	0
<i>Riktade insatser mot droger och kriminalitet 2021-2022</i>	<i>SCN</i>	2 300	2 300	0
<i>Socialarbetare i skolan Gränby, Sävja, Stenhagen 2021-2022</i>	<i>SCN</i>	3 000	3 000	0
<i>Årliga riktade statsbidrag för "Stärkt äldreomsorg"</i>	<i>ÄLN</i>	2 203	2 217	2 228
<i>Årliga riktade statsbidrag för "Stärkt äldreomsorg"</i>	<i>OSN</i>	1 422	1 431	1 438



Årliga riktade statsbidrag för "Stärkt äldreomsorg"	ÄLN	30 096	30 286	30 439
Årliga riktade statsbidrag för "Stärkt äldreomsorg"	ÄLN	41 107	41 366	41 575
<b>Summa kommunbidrag vård och omsorgs verksamhet</b>		<b>5 118 513</b>	<b>5 237 728</b>	<b>5 381 068</b>

Särskilt riktade insatser				
Belopp i tusental kronor	Nämnd	Budget 2021	Plan 2022	Plan 2023
<b>Basbudget (fg års kommunbidrag efter riktade nivåpåverkande beslut)</b>		<b>180 309</b>	<b>173 781</b>	<b>175 095</b>
Demografiuppräknning		0	0	0
Prisuppräknning		3 205	3 480	3 614
Effektivisering		-4 476	-2 188	-1 765
<b>Kommunbidrag justerat för demografi, pris och effektivitet</b>		<b>179 038</b>	<b>175 073</b>	<b>176 944</b>
<b>Riktade nivåpåverkande beslut</b>		<b>-5 257</b>	<b>22</b>	<b>24</b>
<i>Enligt förslag samverkansavtal ÖFN</i>	ÖFN	-2 257	22	24
<i>Jobbcenter Gränby</i>	AMN	2 000	0	0
<i>Teknisk justering från vht flyktningmottagande till arbetsmarknad</i>	AMN	9 055	0	0
<i>Teknisk justering från vht flyktningmottagande till arbetsmarknad (Migrationsverkets ersättning täcker flyktningmottagandets kostnader)</i>	AMN	-9 055	0	0
<i>Teknisk justering från vht flyktningmottagande till IFO barn och unga</i>	SCN	-5 000	0	0
<b>Kommunbidrag efter riktade nivåpåverkande beslut</b>		<b>173 781</b>	<b>175 095</b>	<b>176 968</b>
<b>Tidsbegränsade satsningar</b>		<b>3 000</b>	<b>3 000</b>	<b>0</b>
<i>Ökad närvaro i Gränby, Stenhagen och Sävja 2020-2022</i>	AMN	3 000	3 000	0
<b>Summa kommunbidrag särskilt riktade insatser</b>		<b>176 781</b>	<b>178 095</b>	<b>176 968</b>

Affärsverksamhet				
Belopp i tusental kronor	Nämnd	Budget 2021	Plan 2022	Plan 2023
<b>Basbudget (fg års kommunbidrag efter riktade nivåpåverkande beslut)</b>		<b>2 220</b>	<b>2 203</b>	<b>2 220</b>
Demografiuppräknning		0	0	0
Prisuppräknning		40	45	46
Effektivisering		-57	-28	-23
<b>Kommunbidrag justerat för demografi, pris och effektivitet</b>		<b>2 203</b>	<b>2 220</b>	<b>2 243</b>
<b>Riktade nivåpåverkande beslut</b>		<b>0</b>	<b>0</b>	<b>0</b>
<b>Kommunbidrag efter riktade nivåpåverkande beslut</b>		<b>2 203</b>	<b>2 220</b>	<b>2 243</b>
<b>Tidsbegränsade satsningar</b>		<b>0</b>	<b>0</b>	<b>0</b>
<b>Summa kommunbidrag affärsverksamhet</b>		<b>2 203</b>	<b>2 220</b>	<b>2 243</b>

<b>Kommunledning och gemensam verksamhet</b>				
<b>Belopp i tusental kronor</b>	<b>Nämnd</b>	<b>Budget 2021</b>	<b>Plan 2022</b>	<b>Plan 2023</b>
<b>Basbudget (fg års kommunbidrag efter riktade nivåpåverkande beslut)</b>		<b>183 847</b>	<b>183 983</b>	<b>185 368</b>
Demografiuppräknning		0	0	0
Prisuppräknning		3 352	3 731	3 876
Effektivisering		-5 616	-2 346	-1 892
<b>Kommunbidrag justerat för demografi, pris och effektivitet</b>		<b>181 583</b>	<b>185 368</b>	<b>187 352</b>
<b>Riktade nivåpåverkande beslut</b>		2 400	0	0
<i>Hyra aula Brantingskola</i>	<i>KS-KLK</i>	1 400	0	0
<i>Teknisk justering från IFN till KS-KLK avseende ansvar och arbetsuppgifter som övergår till fastighetsstaben</i>	<i>KS-KLK</i>	1 000	0	0
<b>Kommunbidrag efter riktade nivåpåverkande beslut</b>		<b>183 983</b>	<b>185 368</b>	<b>187 352</b>
<b>Tidsbegränsade satsningar</b>		26 500	24 000	0
<i>Förlorade hyresintäkter bussdepå 2021–2022</i>	<i>KS-KLK</i>	18 000	18 000	0
<i>Implementering av gemensamma e-plattformar</i>	<i>KS-KLK</i>	2 000	0	0
<i>Modern arbetsplats, digitala arbetsätt</i>	<i>KS-KLK</i>	500	0	0
<i>Årligt 3 år 2020–2022 för insatser lokalförsörjningsplanering</i>	<i>KS-KLK</i>	6 000	6 000	0
<b>Summa kommunbidrag kommunledning och gemensam verksamhet</b>		<b>210 483</b>	<b>209 368</b>	<b>187 352</b>

<b>Alla verksamheter totalt</b>				
<b>Belopp i tusental kronor</b>	<b>Nämnd</b>	<b>Budget 2021</b>	<b>Plan 2022</b>	<b>Plan 2023</b>
<b>Basbudget (fg års kommunbidrag efter riktade nivåpåverkande beslut)</b>		<b>12 550 344</b>	<b>12 821 942</b>	<b>13 117 997</b>
Demografiuppräknning		158 155	159 253	168 758
Prisuppräknning		228 098	256 240	273 541
Effektivisering		-241 445	-160 029	-133 544
<b>Kommunbidrag justerat för demografi, pris och effektivitet</b>		<b>12 695 152</b>	<b>13 077 406</b>	<b>13 426 752</b>
<b>Riktade nivåpåverkande beslut</b>		126 790	40 591	37 397
<b>Kommunbidrag efter riktade nivåpåverkande beslut</b>		<b>12 821 942</b>	<b>13 117 997</b>	<b>13 464 149</b>
<b>Tidsbegränsade satsningar</b>		262 660	222 505	118 285
<b>Summa kommunbidrag alla verksamheter totalt</b>		<b>13 084 602</b>	<b>13 340 502</b>	<b>13 582 434</b>

<b>Riktade beslut totalt (nivåpåverkande och tidsbegränsade satsningar )</b>				
<b>Belopp i tusental kronor</b>	<b>Nämnd</b>	<b>Budget 2021</b>	<b>Plan 2022</b>	<b>Plan 2023</b>
Politisk verksamhet		2 826	6 626	239
Infrastruktur mm		168 668	88 578	35 309
Kultur- och fritidsverksamhet		28 580	8 815	3 325
Pedagogisk verksamhet		10 345	14 705	11 105
Vård och omsorgsverksamhet		152 388	117 350	105 680
Affärsverksamhet		0	0	0
Särskilt riktade insatser		-2 257	3 022	24
Kommunledning och gemensam verksamhet		28 900	24 000	0
<b>Summa kommunbidrag per verksamhet</b>		<b>389 450</b>	<b>263 096</b>	<b>155 682</b>

**Bilaga 9 Ekonomiskt beräkningsunderlag 2021–2023 per nämnd**

<b>Arbetsmarknadsnämnden</b>				
<b>Belopp i tusental kronor</b>	<b>Verksamhet</b>	<b>Budget 2021</b>	<b>Plan 2022</b>	<b>Plan 2023</b>
<b>Basbudget (fg års kommunbidrag efter riktade nivåpåverkande beslut)</b>		<b>795 888</b>	<b>792 139</b>	<b>798 102</b>
Demografiuppräkning		0	0	0
Prisuppräkning		14 510	16 065	16 689
Effektivisering		-20 259	-10 102	-8 147
<b>Kommunbidrag justerat för demografi, pris och effektivitet</b>		<b>790 139</b>	<b>798 102</b>	<b>806 644</b>
<b>Riktade nivåpåverkande beslut</b>		<b>2 000</b>	<b>0</b>	<b>0</b>
<i>Jobbcenter Gränby</i>	<i>Arbetsmarknad</i>	2 000	0	0
<i>Teknisk justering från vht flyktingmottagande till arbetsmarknad</i>	<i>Arbetsmarknad</i>	9 055	0	0
<i>Teknisk justering från vht flyktingmottagande till arbetsmarknad (Migrationsverkets ersättning täcker flyktingmottagandets kostnader)</i>	<i>Flyktingmottagande</i>	-9 055	0	0
<b>Kommunbidrag efter riktade nivåpåverkande beslut</b>		<b>792 139</b>	<b>798 102</b>	<b>806 644</b>
<b>Tidsbegränsade satsningar</b>		<b>3 000</b>	<b>3 000</b>	<b>0</b>
<i>Ökad närvaro i Gränby, Stenhagen och Sävja 2020–2022</i>	<i>Arbetsmarknad</i>	3 000	3 000	0
<b>Kommunbidrag inkl nivåpåverkande beslut och tidsbegränsade satsningar</b>		<b>795 139</b>	<b>801 102</b>	<b>806 644</b>
<b>Kommunbidrag totalt per verksamhet</b>		<b>795 139</b>	<b>801 102</b>	<b>806 644</b>
Arbetsmarknad		164 638	165 855	164 597
Grundläggande vuxenutbildning		24 900	25 087	25 356
Gymnasial vuxenutbildning mm		74 803	75 366	76 173
IFO, ekonomiskt bistånd		449 753	453 138	457 987
Infrastruktur		6 256	6 303	6 371
Kultur, övrigt		1 989	2 004	2 026
Politisk verksamhet		1 801	1 815	1 834
SFI		70 999	71 534	72 300

<b>Gatu- och samhällsmiljönämnd</b>				
<b>Belopp i tusental kronor</b>	<b>Verksamhet</b>	<b>Budget 2021</b>	<b>Plan 2022</b>	<b>Plan 2023</b>
<b>Basbudget (fg års kommunbidrag efter riktade nivåpåverkande beslut)</b>		<b>510 546</b>	<b>510 807</b>	<b>514 652</b>
Demografiuppräknig		0	0	0
Prisuppräknig		9 307	10 359	10 761
Effektivisering		-12 996	-6 514	-5 254
<b>Kommunbidrag justerat för demografi, pris och effektivitet</b>		<b>506 857</b>	<b>514 652</b>	<b>520 159</b>
<b>Riktade nivåpåverkande beslut</b>		<b>3 950</b>	<b>0</b>	<b>0</b>
<i>Teknisk justering - naturdatabas från GSN till KS-SBF</i>	<i>Infrastruktur</i>	-1 500	0	0
<i>Teknisk justering från GSN till KTN - Biotopia, aktiviteter som rör Linnestigar, Smultronställen, Naturvårdsinformation</i>	<i>Infrastruktur</i>	-250	0	0
<i>Ökade driftskostnader pga volymer från exploateringsprojekt</i>	<i>Infrastruktur</i>	3 800	0	0
<i>Ökade driftskostnader pga ökade volymer från investeringsprojekt</i>	<i>Infrastruktur</i>	1 900	0	0
<b>Kommunbidrag efter riktade nivåpåverkande beslut</b>		<b>510 807</b>	<b>514 652</b>	<b>520 159</b>
<b>Tidsbegränsade satsningar</b>		<b>17 100</b>	<b>12 300</b>	<b>5 400</b>
<i>Förändrad kapitalkostnad enligt beslutad investeringsbudget</i>	<i>Infrastruktur</i>	300	6 800	5 400
<i>Jämkning av markupplåtelseavgifterna 2021–2022</i>	<i>Infrastruktur</i>	3 800	3 800	0
<i>Trygghetsbuffert, trygghetsskapande åtgärder i det offentliga rummet 2021</i>	<i>Infrastruktur</i>	2 000	0	0
<i>Tullgarnsbron ledningsomläggning 2021</i>	<i>Infrastruktur</i>	9 300	0	0
<i>Ökat tempo klimatomställning, klimatpositiv energiförsörjning 2021–2022</i>	<i>Infrastruktur</i>	1 000	1 000	0
<i>Ökat underhåll friluftsområden 2021–2022</i>	<i>Infrastruktur</i>	700	700	0
<b>Kommunbidrag inkl. nivåpåverkande beslut och tidsbegränsade satsningar</b>		<b>527 907</b>	<b>526 952</b>	<b>525 559</b>
<b>Kommunbidrag totalt per verksamhet</b>		<b>527 907</b>	<b>526 952</b>	<b>525 559</b>
Affärsverksamhet		2 203	2 220	2 243
Färdtjänst		60 724	61 181	61 835
Infrastruktur		463 289	461 848	459 759
Politisk verksamhet		1 691	1 703	1 722

<b>Idrotts- och fritidsnämnden</b>				
<b>Belopp i tusental kronor</b>	<b>Verksamhet</b>	<b>Budget 2021</b>	<b>Plan 2022</b>	<b>Plan 2023</b>
<b>Basbudget (fg års kommunbidrag efter riktade nivåpåverkande beslut)</b>		<b>335 685</b>	<b>347 659</b>	<b>355 141</b>
Demografiuppräknig		0	0	0
Prisuppräknig		6 119	7 051	7 426
Effektivisering		-8 545	-4 434	-3 626
<b>Kommunbidrag justerat för demografi, pris och effektivitet</b>		<b>333 259</b>	<b>350 276</b>	<b>358 941</b>
<b>Riktade nivåpåverkande beslut</b>		<b>14 400</b>	<b>4 865</b>	<b>3 325</b>
<i>Förändrad hyra enligt beslutad lokalförsörjningsplan</i>	<i>Fritid, övrigt</i>	7 000	4 465	3 325
<i>Inventarier nya Studenternas</i>	<i>Fritid, övrigt</i>	1 000	0	0
<i>Teknisk justering från IFN till KS-KLK avseende ansvar och arbetsuppgifter som övergår till fastighetsstaben</i>	<i>Fritid, övrigt</i>	-1 000	0	0
<i>Teknisk justering från UBN till IFN för simundervisning för förskoleklass (Fyrishov)</i>	<i>Fritid, övrigt</i>	6 400	0	0
<i>Teknisk justering inom IFN från vht Fritid till politisk vht</i>	<i>Fritid, övrigt</i>	-570	0	0
<i>Teknisk justering inom IFN från vht Fritid till politisk vht</i>	<i>Politisk verksamhet</i>	570	0	0
<i>Ökat föreningsstöd</i>	<i>Fritid, övrigt</i>	1 000	0	0
<i>Nyckelfria anläggningar</i>	<i>Fritid, övrigt</i>	0	400	0
<b>Kommunbidrag efter riktade nivåpåverkande beslut</b>		<b>347 659</b>	<b>355 141</b>	<b>362 266</b>
<b>Tidsbegränsade satsningar</b>		<b>0</b>	<b>0</b>	<b>0</b>
<b>Kommunbidrag inkl. nivåpåverkande beslut och tidsbegränsade satsningar</b>		<b>347 659</b>	<b>355 141</b>	<b>362 266</b>
<b>Kommunbidrag totalt per verksamhet</b>		<b>347 659</b>	<b>355 141</b>	<b>362 266</b>
Fritid, övrigt		346 096	353 566	360 674
Politisk verksamhet		1 563	1 575	1 592

<b>Kommunstyrelsen - kommunledningskontoret</b>				
<b>Belopp i tusental kronor</b>	<b>Verksamhet</b>	<b>Budget 2021</b>	<b>Plan 2022</b>	<b>Plan 2023</b>
<b>Basbudget (fg års kommunbidrag efter riktade nivåpåverkande beslut)</b>		<b>380 021</b>	<b>397 941</b>	<b>400 937</b>
Demografiuppräknig		0	0	0
Prisuppräknig		6 928	8 070	8 382
Effektivisering		-11 608	-5 074	-4 092
<b>Kommunbidrag justerat för demografi, pris och effektivitet</b>		<b>375 341</b>	<b>400 937</b>	<b>405 227</b>
<b>Riktade nivåpåverkande beslut</b>		<b>22 600</b>	<b>0</b>	<b>0</b>
<i>Hyra aula Brantingskola</i>	<i>Administration, fördelas</i>	1 400	0	0
<i>Satsning på besöksnäringen</i>	<i>Infrastruktur</i>	2 000	0	0
<i>Seniorkort i kollektivtrafiken</i>	<i>Infrastruktur</i>	13 000	0	0
<i>Teknisk justering från IFN till KS-KLK avseende ansvar och arbetsuppgifter som övergår till fastighetsstaben</i>	<i>Administration, fördelas</i>	1 000	0	0
<i>Teknisk justering från KS-SBF till KS-KLK, Servicepunkter, fortsatt driftsstöd, flyttas över till Näringsliv</i>	<i>Infrastruktur</i>	200	0	0
<i>Trygghetsinsatser i Gränby/Kvarngärdet, Sävja, Stenhagen</i>	<i>Infrastruktur</i>	5 000	0	0
<b>Kommunbidrag efter riktade nivåpåverkande beslut</b>		<b>397 941</b>	<b>400 937</b>	<b>405 227</b>
<b>Tidsbegränsade satsningar</b>		<b>69 150</b>	<b>58 700</b>	<b>24 700</b>
<i>Bidrag till STUNS energi 2021–2022</i>	<i>Infrastruktur</i>	500	500	0
<i>Förlorade hyresintäkter bussdepå 2021–2022</i>	<i>Administration, fördelas</i>	18 000	18 000	0
<i>Handlingsplan Gottsunda/Valsätra samt trygghetskapande åtgärder</i>	<i>Infrastruktur</i>	16 700	16 700	16 700
<i>Implementering av gemensamma e-plattformar</i>	<i>Administration, fördelas</i>	2 000	0	0
<i>Inrättande av en AMP (Affärs- och Medborgarplats) 2021–2022</i>	<i>Infrastruktur</i>	1 500	1 500	0
<i>Kamerabevakning Dragarbrunn/Resecentrum 2021–2022</i>	<i>Infrastruktur</i>	1 000	1 000	0
<i>Klimatinvesteringar allmänt 2021–2022</i>	<i>Infrastruktur</i>	2 000	2 000	0
<i>Klimatveckan 2020–2021</i>	<i>Infrastruktur</i>	750	0	0
<i>Kommunala ordningsvakter, förstärkning i city och Gränby/Kvarngärdet 2021–2022</i>	<i>Infrastruktur</i>	2 000	2 000	0
<i>Modern arbetsplats, digitala arbetsätt</i>	<i>Administration, fördelas</i>	500	0	0
<i>Ordningsvakter</i>	<i>Infrastruktur</i>	4 000	4 000	4 000
<i>Satsning UCB möten och evenemang</i>	<i>Infrastruktur</i>	2 000	0	0
<i>Stöd till Urban Lab 2021–2023</i>	<i>Infrastruktur</i>	3 000	3 000	3 000
<i>Tech-satsning 2018–2022</i>	<i>Infrastruktur</i>	1 000	1 000	0
<i>Trygghetskapande åtgärder</i>	<i>Infrastruktur</i>	4 000	1 000	1 000
<i>Utveckling av talangattraktioner (International House) 2020–2021</i>	<i>Infrastruktur</i>	750	0	0
<i>VM-innebandy 2020–2021</i>	<i>Infrastruktur</i>	1 450	0	0

Årligt 3 år 2020–2022 för insatser lokalförsörjningsplanering	Administration, fördelas	6 000	6 000	0
Ökat tempo klimatomställning, klimatkrav vid upphandling o inköp, fossilfria transporter 2021–2022	Infrastruktur	2 000	2 000	0
<b>Kommunbidrag inkl. nivåpåverkande beslut och tidsbegränsade satsningar</b>		<b>467 091</b>	<b>459 637</b>	<b>429 927</b>

<b>Kommunbidrag totalt per verksamhet</b>		<b>467 091</b>	<b>459 637</b>	<b>429 927</b>
Administration, fördelas		210 483	209 368	187 352
Fritid, övrigt		1 204	1 213	1 226
Infrastruktur		182 175	175 276	166 780
Kultur, övrigt		7 188	7 242	7 319
Politisk verksamhet		66 041	66 538	67 250

<b>Kommunstyrelsen - Stadsbyggnadsförvaltning</b>				
<b>Belopp i tusental kronor</b>	<b>Verksamhet</b>	<b>Budget 2021</b>	<b>Plan 2022</b>	<b>Plan 2023</b>
<b>Basbudget (fg års kommunbidrag efter riktade nivåpåverkande beslut)</b>		<b>60 315</b>	<b>69 873</b>	<b>70 399</b>
Demografiuppräknig		0	0	0
Prisuppräknig		1 100	1 417	1 472
Effektivisering		-1 842	-891	-719
<b>Kommunbidrag justerat för demografi, pris och effektivitet</b>		<b>59 573</b>	<b>70 399</b>	<b>71 152</b>
<b>Riktade nivåpåverkande beslut</b>		<b>10 300</b>	<b>0</b>	<b>0</b>
<i>MEX förvaltningsåtagande jord, skog, befintligt markinnehav</i>	Infrastruktur	1 200	0	0
<i>Omföring från Ulleråker drift till löpande parkskötsel Ulleråker</i>	Infrastruktur	4 000	0	0
<i>Teknisk justering - naturdatabas från GSN till KS-SBF</i>	Infrastruktur	1 500	0	0
<i>Teknisk justering från KS-SBF till KS-KLK, Servicepunkter, fortsatt driftsstöd, flyttas över till Näringsliv</i>	Infrastruktur	-200	0	0
<i>Ulleråker förvaltning</i>	Infrastruktur	3 800	0	0
<b>Kommunbidrag efter riktade nivåpåverkande beslut</b>		<b>69 873</b>	<b>70 399</b>	<b>71 152</b>
<b>Tidsbegränsade satsningar</b>		<b>62 527</b>	<b>33 500</b>	<b>500</b>
<i>Förbättrad elkraftsförsörjning 2021</i>	Infrastruktur	1 000	0	0
<i>Förbättring av vattenförsörjning 2021</i>	Infrastruktur	1 500	0	0
<i>Förbättring av vattenförsörjning på lång sikt, strategisk styrning 2021</i>	Infrastruktur	1 000	0	0
<i>Genomförande Uppsalapaketet - övergripande projektledning spårväg</i>	Infrastruktur	4 500	0	0
<i>Miljö- o vattenutredningar 2021</i>	Infrastruktur	3 000	0	0
<i>Planering- och projektledning Uppsala spårväg</i>	Infrastruktur	5 000	0	0
<i>Spårväg programhandling 2021</i>	Infrastruktur	3 000	0	0
<i>Ulleråker drift KS-SBF</i>	Infrastruktur	27 027	27 000	0



<i>Utredningskostnader för spårväg Uppsala</i>	<i>Infrastruktur</i>	10 000	0	0
<i>Årligt 10 år 2020–2029 planera och genomföra Boexpo</i>	<i>Infrastruktur</i>	500	500	500
<i>Ökat tempo klimatomställning, klimatkrav vid upphandling o inköp, fossilfria transporter 2021–2022</i>	<i>Infrastruktur</i>	3 000	3 000	0
<i>Ökat tempo klimatomställning, klimatpositiv energiförsörjning 2021–2022</i>	<i>Infrastruktur</i>	3 000	3 000	0
<b>Kommunbidrag inkl. nivåpåverkande beslut och tidsbegränsade satsningar</b>		<b>132 400</b>	<b>103 899</b>	<b>71 652</b>
<b>Kommunbidrag totalt per verksamhet</b>		<b>132 400</b>	<b>103 899</b>	<b>71 652</b>
Infrastruktur		132 400	103 899	71 652

<b>Kulturnämnden</b>				
<b>Belopp i tusental kronor</b>	<b>Verksamhet</b>	<b>Budget 2021</b>	<b>Plan 2022</b>	<b>Plan 2023</b>
<b>Basbudget (fg års kommunbidrag efter riktade nivåpåverkande beslut)</b>		<b>365 896</b>	<b>371 803</b>	<b>374 601</b>
Demografiuppräknig		0	0	0
Prisuppräknig		6 670	7 540	7 832
Effektivisering		-9 313	-4 742	-3 825
<b>Kommunbidrag justerat för demografi, pris och effektivitet</b>		<b>363 253</b>	<b>374 601</b>	<b>378 608</b>
<b>Riktade nivåpåverkande beslut</b>		<b>8 550</b>	<b>0</b>	<b>0</b>
<i>Skapa ett allaktivitetshus i Gränby</i>	<i>Fritid, övrigt</i>	3 800	0	0
<i>Teknisk justering från GSN till KTN - Biotopia, aktiviteter som rör Linnestigar, Smultronställen, Naturvårdsinformation</i>	<i>Kultur, övrigt</i>	250	0	0
<i>Utbildnings- o fritidsaktiviteter i direkt anslutning till skolan</i>	<i>Fritid, övrigt</i>	1 500	0	0
<i>Ökade lokalkostnader enligt lokalförsörjningsplan</i>	<i>Öppen fritidsverks</i>	1 000	0	0
<i>Ökade lokalkostnader enligt lokalförsörjningsplan</i>	<i>Fritidsgårdar</i>	1 000	0	0
<i>Övertagande UKFAB:s kulturdel i Gottsunda</i>	<i>Fritid, övrigt</i>	1 000	0	0
<b>Kommunbidrag efter riktade nivåpåverkande beslut</b>		<b>371 803</b>	<b>374 601</b>	<b>378 608</b>
<b>Tidsbegränsade satsningar</b>		<b>7 950</b>	<b>3 950</b>	<b>0</b>
<i>Bryta kriminellt beteende i mellanstadiet 2021–2022</i>	<i>Fritid, övrigt</i>	750	750	0
<i>Coronafond för kulturlivet</i>	<i>Kultur, övrigt</i>	4 000	0	0
<i>Låna kulturbiljetter på biblioteket 2021–2022</i>	<i>Bibliotek</i>	200	200	0
<i>Satsning lovaktiviteter för barn och ungdomar 2021–2022</i>	<i>Fritid, övrigt</i>	3 000	3 000	0
<b>Kommunbidrag inkl nivåpåverkande beslut och tidsbegränsade satsningar</b>		<b>379 753</b>	<b>378 551</b>	<b>378 608</b>
<b>Kommunbidrag totalt per verksamhet</b>		<b>379 753</b>	<b>378 551</b>	<b>378 608</b>
Bibliotek		99 700	100 449	101 322
Fritid, övrigt		51 274	52 387	49 157
Fritidsgårdar		40 836	41 143	41 583
Kultur, övrigt		103 217	99 964	101 033
Musik och kulturskola		48 090	48 452	48 970
Politisk verksamhet		1 852	1 866	1 886
Öppen fritidsverks		34 784	34 290	34 657

<b>Miljö- och hälsoskydds nämnden</b>				
<b>Belopp i tusental kronor</b>	<b>Verksamhet</b>	<b>Budget 2021</b>	<b>Plan 2022</b>	<b>Plan 2023</b>
<b>Basbudget (fg års kommunbidrag efter riktade nivåpåverkande beslut)</b>		<b>24 684</b>	<b>25 004</b>	<b>25 692</b>
Demografiuppräknig		0	0	0
Prisuppräknig		449	507	537
Effektivisering		-629	-319	-263
<b>Kommunbidrag justerat för demografi, pris och effektivitet</b>		<b>24 504</b>	<b>25 192</b>	<b>25 966</b>
<b>Riktade nivåpåverkande beslut</b>		<b>500</b>	<b>500</b>	<b>0</b>
<i>Stärkt tillsyn mot misstänkt illegal verksamhet genom myndighetssamverkan</i>	<i>Infrastruktur</i>	500	500	0
<b>Kommunbidrag efter riktade nivåpåverkande beslut</b>		<b>25 004</b>	<b>25 692</b>	<b>25 966</b>
<b>Tidsbegränsade satsningar</b>		<b>500</b>	<b>0</b>	<b>0</b>
<i>Digitalisering</i>	<i>Infrastruktur</i>	500	0	0
<b>Kommunbidrag inkl nivåpåverkande beslut och tidsbegränsade satsningar</b>		<b>25 504</b>	<b>25 692</b>	<b>25 966</b>
<b>Kommunbidrag totalt per verksamhet</b>		<b>25 504</b>	<b>25 692</b>	<b>25 966</b>
Fritid, övrigt		80	81	82
Infrastruktur		24 270	24 449	24 710
Politisk verksamhet		1 154	1 162	1 174

<b>Namngivningsnämnden</b>				
<b>Belopp i tusental kronor</b>	<b>Verksamhet</b>	<b>Budget 2021</b>	<b>Plan 2022</b>	<b>Plan 2023</b>
<b>Basbudget (fg års kommunbidrag efter riktade nivåpåverkande beslut)</b>		<b>1 638</b>	<b>1 627</b>	<b>1 639</b>
Demografiuppräknig		0	0	0
Prisuppräknig		30	33	34
Effektivisering		-41	-21	-17
<b>Kommunbidrag justerat för demografi, pris och effektivitet</b>		<b>1 627</b>	<b>1 639</b>	<b>1 656</b>
<b>Riktade nivåpåverkande beslut</b>		<b>0</b>	<b>0</b>	<b>0</b>
<b>Kommunbidrag efter riktade nivåpåverkande beslut</b>		<b>1 627</b>	<b>1 639</b>	<b>1 656</b>
<b>Tidsbegränsade satsningar</b>		<b>0</b>	<b>0</b>	<b>0</b>
<b>Kommunbidrag inkl nivåpåverkande beslut och tidsbegränsade satsningar</b>		<b>1 627</b>	<b>1 639</b>	<b>1 656</b>
<b>Kommunbidrag totalt per verksamhet</b>		<b>1 627</b>	<b>1 639</b>	<b>1 656</b>
Infrastruktur		1 186	1 195	1 208
Politisk verksamhet		441	444	448

<b>Omsorgsnämnden</b>				
<b>Belopp i tusental kronor</b>	<b>Verksamhet</b>	<b>Budget 2021</b>	<b>Plan 2022</b>	<b>Plan 2023</b>
<b>Basbudget (fg års kommunbidrag efter riktade nivåpåverkande beslut)</b>		<b>1 706 893</b>	<b>1 769 093</b>	<b>1 814 237</b>
Demografiuppräknig		1 451	1 517	1 200
Prisuppräknig		31 143	35 908	37 961
Effektivisering		-17 394	-22 581	-18 534
<b>Kommunbidrag justerat för demografi, pris och effektivitet</b>		<b>1 722 093</b>	<b>1 783 937</b>	<b>1 834 864</b>
<b>Riktade nivåpåverkande beslut</b>		<b>47 000</b>	<b>30 300</b>	<b>30 000</b>
<i>Kompetensutveckling</i>	<i>Insatser enligt LSS</i>	2 500	0	0
<i>LSS-bostäder</i>	<i>Insatser enligt LSS</i>	29 500	30 300	30 000
<i>Teknisk justering inom OSN från vht SäboSoL till vht LSS</i>	<i>Särskilt boende, funktionsnedsättning</i>	-3 000	0	0
<i>Teknisk justering inom OSN från vht SäboSoL till vht LSS</i>	<i>Insatser enligt LSS</i>	3 000	0	0
<i>Ökad volym LSS-insatser exkl bostäder</i>	<i>Insatser enligt LSS</i>	15 000	0	0
<b>Kommunbidrag efter riktade nivåpåverkande beslut</b>		<b>1 769 093</b>	<b>1 814 237</b>	<b>1 864 864</b>
<b>Tidsbegränsade satsningar</b>		<b>1 422</b>	<b>1 431</b>	<b>1 438</b>
<i>Årliga riktade statsbidrag för "Stärkt äldreomsorg"</i>	<i>Särskilt boende, äldre 65-79 år</i>	1 422	1 431	1 438
<b>Kommunbidrag inkl nivåpåverkande beslut och tidsbegränsade satsningar</b>		<b>1 770 515</b>	<b>1 815 668</b>	<b>1 866 302</b>
<b>Kommunbidrag totalt per verksamhet</b>		<b>1 770 515</b>	<b>1 815 668</b>	<b>1 866 302</b>
Insatser enligt LSS		1 302 223	1 342 324	1 386 688
Ordinärt boende, funktionsnedsättning		172 301	173 598	175 456
Ordinärt boende, äldre		7 677	7 892	8 114
Politisk verksamhet		2 411	2 429	2 455
Särskilt boende, funktionsnedsättning		179 111	180 459	182 390
Särskilt boende, äldre		73 103	75 024	76 894
Öppna insatser, funktionsnedsättning		33 689	33 942	34 305

<b>Plan- och byggnadsnämnden</b>				
<b>Belopp i tusental kronor</b>	<b>Verksamhet</b>	<b>Budget 2021</b>	<b>Plan 2022</b>	<b>Plan 2023</b>
<b>Basbudget (fg års kommunbidrag efter riktade nivåpåverkande beslut)</b>		<b>78 062</b>	<b>77 832</b>	<b>78 908</b>
Demografiuppräknig		337	487	645
Prisuppräknig		1 428	1 587	1 663
Effektivisering		-1 995	-998	-813
<b>Kommunbidrag justerat för demografi, pris och effektivitet</b>		<b>77 832</b>	<b>78 908</b>	<b>80 403</b>
<b>Riktade nivåpåverkande beslut</b>		<b>0</b>	<b>0</b>	<b>0</b>
<i>Teknisk justering inom PBN från vht bostadsanpassning till vht bygglov</i>	<i>Ordinärt boende, funktionsnedsättning</i>	-3 000	0	0
<i>Teknisk justering inom PBN från vht bostadsanpassning till vht bygglov</i>	<i>Infrastruktur</i>	3 000	0	0
<i>Teknisk justering inom PBN från vht bostadsanpassning till vht bygglov</i>	<i>Infrastruktur</i>	1 100	0	0
<i>Teknisk justering inom PBN från vht bostadsanpassning till vht bygglov</i>	<i>Ordinärt boende, äldre 65-79 år</i>	-1 100	0	0
<i>Teknisk justering inom PBN från vht bostadsanpassning till vht bygglov</i>	<i>Ordinärt boende, äldre 80-89 år</i>	-1 200	0	0
<i>Teknisk justering inom PBN från vht bostadsanpassning till vht bygglov</i>	<i>Infrastruktur</i>	1 200	0	0
<i>Teknisk justering inom PBN från vht bostadsanpassning till vht bygglov</i>	<i>Ordinärt boende, äldre 90-w år</i>	-700	0	0
<i>Teknisk justering inom PBN från vht bostadsanpassning till vht bygglov</i>	<i>Infrastruktur</i>	700	0	0
<b>Kommunbidrag efter riktade nivåpåverkande beslut</b>		<b>77 832</b>	<b>78 908</b>	<b>80 403</b>
<b>Tidsbegränsade satsningar</b>		<b>900</b>	<b>2 900</b>	<b>900</b>
<i>Medel 5 år 2020-2024 för att hantera tillsynsskuld/ärendemängd</i>	<i>Infrastruktur</i>	900	900	900
<i>Flygfotografering för geografisk information</i>	<i>Infrastruktur</i>	0	2 000	0
<b>Kommunbidrag inkl. nivåpåverkande beslut och tidsbegränsade satsningar</b>		<b>78 732</b>	<b>81 808</b>	<b>81 303</b>
<b>Kommunbidrag totalt per verksamhet</b>		<b>78 732</b>	<b>81 808</b>	<b>81 303</b>
Infrastruktur		45 097	47 429	45 905
Ordinärt boende, funktionsnedsättning		11 559	11 646	11 771
Ordinärt boende, äldre		20 001	20 642	21 513
Politisk verksamhet		2 075	2 091	2 114

<b>Räddningsnämnden</b>				
<b>Belopp i tusental kronor</b>	<b>Verksamhet</b>	<b>Budget 2021</b>	<b>Plan 2022</b>	<b>Plan 2023</b>
<b>Basbudget (fg års kommunbidrag efter riktade nivåpåverkande beslut)</b>		<b>173 807</b>	<b>177 872</b>	<b>182 576</b>
<b>Riktade nivåpåverkande beslut</b>		<b>4 065</b>	<b>4 704</b>	<b>3 834</b>
<i>Enligt förslag samverkansavtal RÄN</i>	<i>Politisk verksamhet</i>	24	26	25
<i>Enligt förslag samverkansavtal RÄN inkl utökad ram 2000 tkr</i>	<i>Infrastruktur</i>	4 041	0	0
<i>Enligt förslag samverkansavtal RÄN inkl utökad ram 300 tkr</i>	<i>Infrastruktur</i>	0	4 678	0
<i>Enligt förslag samverkansavtal RÄN</i>	<i>Infrastruktur</i>	0	0	3 809
<b>Kommunbidrag inkl nivåpåverkande beslut och tidsbegränsade satsningar</b>		<b>177 872</b>	<b>182 576</b>	<b>186 410</b>
<b>Kommunbidrag totalt per verksamhet</b>		<b>177 872</b>	<b>182 576</b>	<b>186 410</b>
Infrastruktur		176 628	181 306	185 115
Politisk verksamhet		1 244	1 270	1 295

<b>Socialnämnden</b>				
<b>Belopp i tusental kronor</b>	<b>Verksamhet</b>	<b>Budget 2021</b>	<b>Plan 2022</b>	<b>Plan 2023</b>
<b>Basbudget (fg års kommunbidrag efter riktade nivåpåverkande beslut)</b>		<b>787 821</b>	<b>799 437</b>	<b>805 454</b>
Demografiuppräknning		0	0	0
Prisuppräknning		14 361	16 212	16 842
Effektivisering		-20 055	-10 195	-8 222
<b>Kommunbidrag justerat för demografi, pris och effektivitet</b>		<b>782 127</b>	<b>805 454</b>	<b>814 074</b>
<b>Riktade nivåpåverkande beslut</b>		<b>17 310</b>	<b>0</b>	<b>0</b>
<i>Teknisk justering från UBN till SCN för Triple P (föräldrautbildning barn 1-5 år)</i>		2 310	0	0
<i>Teknisk justering från vht flyktingmottagande till IFO barn och unga</i>		-5 000	0	0
<i>Teknisk justering från vht flyktingmottagande till IFO barn och unga</i>		5 000	0	0
<i>Teknisk justering från vht IFO missbrukarvård mm till vht IFO barn och unga</i>		-1 000	0	0
<i>Teknisk justering från vht IFO missbrukarvård mm till vht IFO barn och unga</i>		1 000	0	0
<i>Ökade volymer inom barn- och ungdomsvården</i>		15 000	0	0
<b>Kommunbidrag efter riktade nivåpåverkande beslut</b>		<b>799 437</b>	<b>805 454</b>	<b>814 074</b>
<b>Tidsbegränsade satsningar</b>		<b>11 750</b>	<b>11 750</b>	<b>0</b>
<i>Avhopparverksamhet kopplat till Sluta skjut 2021-2022</i>		1 500	1 500	0
<i>Avhopparverksamhet kopplat till Sluta skjut 2021-2022</i>		3 500	3 500	0
<i>Bryta barn- o ungdomars kriminella livsstil 2021-2022</i>		700	700	0
<i>Bryta kriminellt beteende i mellanstadiet 2021-2022</i>		750	750	0
<i>Riktade insatser mot droger och kriminalitet 2021-2022</i>		2 300	2 300	0
<i>Socialarbetare i skolan Gränby, Sävja, Stenhagen 2021-2022</i>		3 000	3 000	0
<b>Kommunbidrag inkl nivåpåverkande beslut och tidsbegränsade satsningar</b>		<b>811 187</b>	<b>817 204</b>	<b>814 074</b>
<b>Kommunbidrag totalt per verksamhet</b>		<b>811 187</b>	<b>817 204</b>	<b>814 074</b>
Familjerätt		18 895	19 037	19 241
Flyktingmottagande		9 940	10 015	10 122
IFO, barn och unga		572 721	576 969	574 805
IFO, missbrukarvård mm		204 890	206 406	205 078
Politisk verksamhet		4 741	4 777	4 828

<b>Utbildningsnämnden</b>				
<b>Belopp i tusental kronor</b>	<b>Verksamhet</b>	<b>Budget 2021</b>	<b>Plan 2022</b>	<b>Plan 2023</b>
<b>Basbudget (fg års kommunbidrag efter riktade nivåpåverkande beslut)</b>		<b>5 394 497</b>	<b>5 517 551</b>	<b>5 668 959</b>
Demografiuppräknig		129 707	109 059	99 902
Prisuppräknig		100 705	114 107	120 627
Effektivisering		-101 248	-71 758	-58 895
<b>Kommunbidrag justerat för demografi, pris och effektivitet</b>		<b>5 523 661</b>	<b>5 668 959</b>	<b>5 830 593</b>
<b>Riktade nivåpåverkande beslut</b>		<b>-6 110</b>	<b>0</b>	<b>0</b>
<i>Satsning lärarassistenter grundskola</i>	<i>Grundskola</i>	2 600	0	0
<i>Teknisk justering från UBN till IFN för simundervisning för förskoleklass (Fyrishov)</i>	<i>Förskoleklass</i>	-6 400	0	0
<i>Teknisk justering från UBN till SCN för Triple P (föräldrautbildning barn 1-5 år)</i>	<i>Förskola och ped. omsorg</i>	-2 310	0	0
<b>Kommunbidrag efter riktade nivåpåverkande beslut</b>		<b>5 517 551</b>	<b>5 668 959</b>	<b>5 830 593</b>
<b>Tidsbegränsade satsningar</b>		<b>14 705</b>	<b>14 705</b>	<b>11 105</b>
<i>Närvarokoordinatorer 2021-2022</i>	<i>Grundskola</i>	3 000	3 000	0
<i>Årligt riktat statsbidrag, kvalitetspengar i förskolan</i>	<i>Förskola och ped. omsorg</i>	11 105	11 105	11 105
<i>Öka andel barn 3-5 år i förskola, framförallt i utsatta områden 2021-2022</i>	<i>Förskola och ped. omsorg</i>	600	600	0
<b>Kommunbidrag inkl nivåpåverkande beslut och tidsbegränsade satsningar</b>		<b>5 532 256</b>	<b>5 683 664</b>	<b>5 841 698</b>
<b>Kommunbidrag totalt per verksamhet</b>		<b>5 532 256</b>	<b>5 683 664</b>	<b>5 841 698</b>
Fritidshem		265 799	272 825	277 953
Förskola och pedagogisk omsorg		1 566 315	1 586 800	1 623 134
Förskoleklass		188 248	191 742	188 308
Grundskola		2 380 906	2 461 115	2 535 879
Grundsärskola		123 653	123 168	129 733
Gymnasieskola		927 411	969 127	1 012 481
Gymnasiesärskola		59 629	58 439	53 544
Politisk verksamhet		3 386	3 412	3 448
Öppen förskola		16 909	17 036	17 218



Valnämnden				
Belopp i tusental kronor	Verksamhet	Budget 2021	Plan 2022	Plan 2023
<b>Basbudget (fg års kommunbidrag efter riktade nivåpåverkande beslut)</b>		<b>917</b>	<b>934</b>	<b>953</b>
Demografiuppräknig		0	0	0
Prisuppräknig		17	19	20
Effektivisering		0	0	0
<b>Kommunbidrag justerat för demografi, pris och effektivitet</b>		<b>934</b>	<b>953</b>	<b>973</b>
<b>Riktade nivåpåverkande beslut</b>		<b>0</b>	<b>0</b>	<b>0</b>
<b>Kommunbidrag efter riktade nivåpåverkande beslut</b>		<b>934</b>	<b>953</b>	<b>973</b>
<b>Tidsbegränsade satsningar</b>		<b>250</b>	<b>6 400</b>	<b>0</b>
<i>Inventering vallokaler och lokaler för förtidsröstning 2021</i>		<i>Politisk verksamhet</i>	250	0
<i>Riksdagsval 2022</i>		<i>Politisk verksamhet</i>	0	6 400
<b>Kommunbidrag inkl nivåpåverkande beslut och tidsbegränsade satsningar</b>		<b>1 184</b>	<b>7 353</b>	<b>973</b>
<b>Kommunbidrag totalt per verksamhet</b>		<b>1 184</b>	<b>7 353</b>	<b>973</b>
Politisk verksamhet		1 184	7 353	973

Äldrenämnden				
Belopp i tusental kronor	Verksamhet	Budget 2021	Plan 2022	Plan 2023
<b>Basbudget (fg års kommunbidrag efter riktade nivåpåverkande beslut)</b>		<b>1 911 373</b>	<b>1 940 344</b>	<b>2 003 499</b>
Demografiuppräknig		26 660	48 190	67 011
Prisuppräknig		35 331	40 326	43 295
Effektivisering		-35 520	-25 361	-21 137
<b>Kommunbidrag justerat för demografi, pris och effektivitet</b>		<b>1 937 844</b>	<b>2 003 499</b>	<b>2 092 668</b>
<b>Riktade nivåpåverkande beslut</b>		<b>2 500</b>	<b>0</b>	<b>0</b>
<i>Kompetensutveckling</i>		<i>Särskilt boende, äldre 80–89 år</i>	2 500	0
<b>Kommunbidrag efter riktade nivåpåverkande beslut</b>		<b>1 940 344</b>	<b>2 003 499</b>	<b>2 092 668</b>
<b>Tidsbegränsade satsningar</b>		<b>73 406</b>	<b>73 869</b>	<b>74 242</b>
<i>Årliga riktade statsbidrag för "Stärkt äldreomsorg"</i>		<i>Öppna insatser, äldre</i>	2 203	2 217
<i>Årliga riktade statsbidrag för "Stärkt äldreomsorg"</i>		<i>Ordinärt boende, äldre 80–89 år</i>	30 096	30 286
<i>Årliga riktade statsbidrag för "Stärkt äldreomsorg"</i>		<i>Särskilt boende, äldre 80–89 år</i>	41 107	41 575
<b>Kommunbidrag inkl nivåpåverkande beslut och tidsbegränsade satsningar</b>		<b>2 013 750</b>	<b>2 077 368</b>	<b>2 166 910</b>
<b>Kommunbidrag totalt per verksamhet</b>		<b>2 013 750</b>	<b>2 077 368</b>	<b>2 166 910</b>
Ordinärt boende, äldre		824 993	852 167	889 762
Politisk verksamhet		1 884	1 898	1 919
Särskilt boende, äldre		1 127 851	1 163 840	1 215 142
Öppna insatser, äldre		59 022	59 463	60 087

<b>Överförmyndarnämnden</b>				
<b>Belopp i tusental kronor</b>	<b>Verksamhet</b>	<b>Budget 2021</b>	<b>Plan 2022</b>	<b>Plan 2023</b>
<b>Basbudget (fg års kommunbidrag efter riktade nivåpåverkande beslut)</b>		<b>22 301</b>	<b>22 026</b>	<b>22 248</b>
<b>Riktade nivåpåverkande beslut</b>		<b>-275</b>	<b>222</b>	<b>238</b>
<i>Enligt förslag samverkansavtal ÖFN</i>	<i>Politisk verksamhet</i>	1 982	200	214
<i>Enligt förslag samverkansavtal ÖFN</i>	<i>Flyktningmottagande</i>	-2 257	22	24
<b>Kommunbidrag inkl nivåpåverkande beslut och tidsbegränsade satsningar</b>		<b>22 026</b>	<b>22 248</b>	<b>22 486</b>
<b>Kommunbidrag totalt per verksamhet</b>				
		<b>22 026</b>	<b>22 248</b>	<b>22 486</b>
Flyktningmottagande		2 203	2 225	2 249
Politisk verksamhet		19 823	20 023	20 237

<b>Alla nämnder totalt</b>				
<b>Belopp i tusental kronor</b>	<b>Budget 2021</b>	<b>Plan 2022</b>	<b>Plan 2023</b>	
<b>Basbudget (fg års kommunbidrag efter riktade nivåpåverkande beslut)</b>		<b>12 550 344</b>	<b>12 821 942</b>	<b>13 117 997</b>
Demografiuppräknning		158 155	159 253	168 758
Prisuppräknning		228 098	259 201	273 541
Effektivisering		-241 445	-162 990	-133 544
<b>Kommunbidrag justerat för demografi, pris och effektivitet</b>		<b>12 695 152</b>	<b>13 077 406</b>	<b>13 426 752</b>
Riktade nivåpåverkande beslut		126 790	40 591	37 397
<b>Kommunbidrag efter riktade nivåpåverkande beslut</b>		<b>12 821 942</b>	<b>13 117 997</b>	<b>13 464 149</b>
Tidsbegränsade satsningar		262 660	222 505	118 285
<b>Kommunbidrag inkl nivåpåverkande beslut och tidsbegränsade satsningar</b>		<b>13 084 602</b>	<b>13 340 502</b>	<b>13 582 434</b>

<b>Totalt kommunbidrag per nämnd</b>				
<b>Belopp i tusental kronor</b>	<b>Budget 2021</b>	<b>Plan 2022</b>	<b>Plan 2023</b>	
Utbildningsnämnden		5 532 256	5 683 664	5 841 698
Arbetsmarknadsnämnden		795 139	801 102	806 644
Socialnämnden		811 187	817 204	814 074
Omsorgsnämnden		1 770 515	1 815 668	1 866 302
Äldrenämnden		2 013 750	2 077 368	2 166 910
Kulturnämnden		379 753	378 551	378 608
Idrotts- och fritidsnämnden		347 659	355 141	362 266
Gatu- och samhällsmiljönämnd		527 907	526 952	525 559
Plan- och byggnadsnämnden		78 732	81 808	81 303
Namngivningsnämnden		1 627	1 639	1 656
Räddningsnämnden		177 872	182 576	186 410
Miljö- och hälsoskyddsnämnden		25 504	25 692	25 966
Överförmyndarnämnden		22 026	22 248	22 486
Kommunstyrelsen - kommunledningskontoret		599 491	563 536	501 579
Valnämnden		1 184	7 353	973
<b>Kommunbidrag inkl. nivåpåverkande beslut och tidsbegränsade satsningar</b>		<b>13 084 602</b>	<b>13 340 502</b>	<b>13 582 434</b>

**Bilaga 10 Investeringar 2021–2023**

<b>Investeringar nämnder</b>			
<b>Belopp i miljoner kronor</b>	<b>2021</b>	<b>2022</b>	<b>2023</b>
Arbetsmarknadsnämnden	6,0	4,0	4,0
Gatu- och samhällsmiljönämnden	224,4	532,8	502,3
Idrotts- och fritidsnämnden	20,0	18,9	17,4
Kommunstyrelsen	768,3	202,9	414,5
- varav markförvärv	50,0	50,0	100,0
- varav fastighetsförvärv	5,0	5,0	5,0
- varav fastighetsunderhåll, nybyggnation	139,2	60,0	57,7
- varav markförvärv och övrigt Södra staden/Uppsalapaketet	414,0	50,0	200,0
- varav Uppsala spårväg	0,0	0,0	3,8
- varav inventarier/maskiner	12,7	9,8	5,8
- varav inventarier stadshus 2020	80,0	3,0	1,0
- varav IT	67,4	25,2	41,2
- varav övrigt	0,0	0,0	0,0
Kulturnämnden	41,1	28,0	28,6
- varav offentlig konst	14,0	16,0	16,0
Miljö- och hälsoskyddsnämnden	0,1	0,1	0,1
Namngivningsnämnden	0,0	0,0	0,0
Omsorgsnämnden	1,9	1,6	1,2
Plan- och byggnadsnämnden	0,5	0,5	0,5
Räddningsnämnden	12,0	12,0	12,0
Socialnämnden	2,0	2,0	2,0
Utbildningsnämnden	48,8	57,5	54,8
Valnämnden	0,0	0,0	0,0
Äldrenämnden	7,7	7,1	4,5
Överförmyndarnämnden	0,0	0,0	0,0
<b>Summa investeringar nämnder</b>	<b>1 132,8</b>	<b>867,4</b>	<b>1 041,8</b>

<b>Investeringar nämnder per investeringskategori</b>			
<b>Belopp i miljoner kronor</b>	<b>2021</b>	<b>2022</b>	<b>2023</b>
Markförvärv exkl Södra staden/Uppsalapaketet	50,0	50,0	100,0
Markförvärv och övrigt Södra staden/Uppsalapaketet	414,0	50,0	200,0
Verksamhetsfastigheter	144,2	65,0	62,7
- varav fastighetsförvärv, särskilda boende m.m.	5,0	5,0	5,0
- varav underhållsinvesteringar och nybyggnation	139,2	60,0	57,7
Infrastruktur	224,4	532,8	506,1
- varav park/barn/natur/biologisk mångfald	19,5	47,2	62,9
- varav stadsutveckling; stråk, förbindelser	71,8	280,2	170,7
- varav stadsutveckling; allmän plats	18,0	38,0	126,5
- varav gång- och cykelfrämjande	40,5	88,5	62,0
- varav hållbart resande/mobilitet	29,5	30,5	30,1
- varav teknik och miljöutveckling	45,2	48,4	50,1
- varav Uppsala spårväg	0,0	0,0	3,8
IT	70,7	29,4	42,5
Maskiner, inventarier och övrigt	229,5	140,2	130,6
<b>Summa investeringar nämnder</b>	<b>1 132,8</b>	<b>867,4</b>	<b>1 041,8</b>

<b>Investeringar kommunala bolag</b>			
<b>Belopp i miljoner kronor</b>	<b>2021</b>	<b>2022</b>	<b>2023</b>
<b>AB Uppsala Kommun Industrihus</b>	125,0	86,0	10,0
varav projekt> 50 mnkr			
Librobäck			
<b>Destination Uppsala AB</b>	0,2	0,1	0,1
<b>Fyrishov AB</b>	60,5	127,0	160,5
varav projekt> 50 mnkr			
Fyrishov - ny simhall			
Fyrishov - renovering befintlig badanläggning			
<b>Uppsalahem</b>	941,0	828,0	984,0
varav projekt> 50 mnkr			
Salabacke, Blåklinten			
Eriksberg, Moränen Granitvägen			
Eriksberg, Täljstenen			
Rackarberget, studentbostäder			
Gottsunda etapp 1			
Fålhagen, kvarteret Sverre			
Björklinge, Spelmansvägen			
Bälinge, Klockarbolsvägen			
Storvreta lägenheter			
Kåbo, kvarteret Fältläkaren			
Storvreta, vårdboende			
Håga by			
Kvarngärdet, Takryttaren			
Librobäck, Blomsterängen			

Länholm, Krogen			
Svartbäcken, Idun/Hagbard			
<b>Uppsala bostadsförmedling AB</b>	6,2	0,2	0,2
<b>Uppsala Kommuns Fastighets AB</b>	113,9	68,6	68,6
varav projekt> 50 mnkr			
Gottsunda centrum			
<b>Uppsala Kommun Förvaltningsfastigheter AB</b>	260,0	55,5	35,0
varav projekt> 50 mnkr			
Stadshuset			
<b>Uppsala kommun Skolfastigheter AB</b>	1 042,5	1 224,5	1 335,0
varav projekt> 50 mnkr			
Bälinge skola			
Bälinge förskola			
Bälinge idrottshall			
Flogtaskolan			
Flogtaskolans idrottshall			
Almtunaskolan			
Gränbyskolan			
Brantingskolan			
Vaksala Kyrkskola			
Gunsta skola			
Gunsta förskola			
Rosendal skola			
Hugo Alfven			
Rosendal förskolor (förskola 2, 3 och 4)			
Gottsundaskolan			
Österleden förskola (Bergets förskola)			
Lövstalöts förskola			
Glimmerns förskola			
Ellen Fries gymnasiet			
Almtuna förskola			
Kapellgården förskola			
Jällaskolans idrottshall			
Kvarngårdesskolan			
Bergaskolan			
Länna skola och förskola			
Sydöstra staden skolor och förskolor			
Ärentunaskolan			
Södra Störvreta skola			
Södra Störvreta förskola			
Nåntuna skola			
Uppsävja förskola			
Ulleråker förskola			
Lindens förskola			
Årstaskolan			
Pilparkens förskola			

<b>Uppsala kommun Sport- och rekreationsfastigheter AB</b>	178,0	211,4	320,4
varav projekt> 50 mnkr			
Ny isarena Gränby sportfält			
Gränby ishallar, renovering			
Sporthall Gunsta			
Sporthallar Gottsunda			
Multihall Rosendal			
<b>Uppsala Konsert och Kongress AB</b>	3,0	3,0	3,0
<b>Uppsala Parkerings AB</b>	120,0	169,0	164,5
varav projekt> 50 mnkr			
Brandmästaren, Rosendal			
Vaksala torg			
Kvarteret Livsglädjen			
Fyrspårsstruktur			
<b>Uppsala stadsteater AB</b>	6,0	4,7	4,3
<b>Uppsala Vatten och Avfall AB</b>	470,0	510,0	500,0
varav projekt> 50 mnkr			
Återvinningscentraler			
Hovgården			
Biogas			
Avloppsrening			
Vattenförsörjning			
Ledningsnät reinvesteringar			
Ledningsnät exploatering			
Ledningsnät övriga investeringar			
Övriga gemensamma investeringar			
<b>Summa investeringar kommunala bolag</b>	<b>3 326,3</b>	<b>3 287,9</b>	<b>3 585,5</b>

## Bilaga 11 Kassaflöde stora projekt

Tabellen omfattar projekt som förväntas ha betydande kassaflöden under perioden.

Kassaflöde, stora projekt miljoner kronor															
Exploaterings- projekt	Mark intäkter	Mark kostnader	Anläggning inkomster	Anläggning utgifter	2021 netto	Mark intäkter	Mark kostnader	Anläggning inkomster	Anläggning utgifter	2022 netto	Mark intäkter	Mark kostnader	Anläggning inkomster	Anläggning utgifter	2023 netto
Börjetull	0,5	-0,5	5,6	-13,0	-7,4	0,5	-0,5	22,6	-22,6	0,0	0,2	-0,2	22,6	-21,7	0,8
Eriksberg	0,0	-0,6	0,0	-4,8	-5,4	66,8	-13,8	41,6	-13,3	81,3	23,5	-0,5	5,9	-25,8	3,0
Främre Boländerna	0,0	-0,8	12,5	-10,0	1,7	0,0	-1,1	9,0	-9,0	-1,1	0,0	-7,6	24,0	-24,0	-7,6
Gottsunda	6,3	-6,6	10,1	-6,3	3,6	0,0	-6,1	3,6	-1,5	-4,0	0,0	-6,0	5,0	-15,0	-16,0
Gunsta	12,7	-31,7	20,9	-22,9	-20,9	42,1	-3,3	33,8	-42,0	30,6	42,1	-2,0	40,3	-36,6	43,7
Rosendal	132,3	-42,1	119,7	-95,2	114,7	141,7	-19,2	143,3	-61,9	204,0	104,0	-16,1	69,8	-47,4	110,3
Södra Stovreta	23,9	-21,9	21,9	-43,1	-19,1	0,0	-4,3	23,5	-77,7	-58,5	71,6	-8,6	99,5	-48,9	113,7
Skölsta	0,0	-0,7	2,4	-0,3	1,5	0,0	-0,1	0,0	-3,3	-3,4	0,0	-0,1	7,3	-21,7	-14,5
Ulleråker	0,0	-13,0	0,0	-12,9	-25,9	0,0	-16,1	0,0	-52,8	-68,9	72,0	-12,7	28,0	-70,4	16,9
Västra Librobäck	0,0	-10,4	0,0	-3,3	-13,7	0,0	-4,6	0,0	-10,6	-15,2	0,0	-4,6	39,6	-87,7	-52,7
Östra Fyrislund	81,5	-0,2	61,0	-18,6	123,8	14,2	-0,5	20,0	-19,1	14,7	0,0	0,0	0,0	-18,8	-18,9
Östra Salabacke	28,0	-51,0	63,9	-67,7	-26,8	17,5	-8,8	42,2	-82,7	-31,8	17,5	-8,6	164,3	-83,0	90,2
Busstomten, Kungsängen	0,0	-30,4	0,0	0,0	-30,5	149,5	-1,5	32,1	-0,2	179,9	0,0	-0,1	0,0	-0,2	-0,3
Garverigatan	30,0	-2,0	10,0	-30,0	8,0	50,0	-3,0	25,0	0,0	72,0	17,0	-1,0	5,0	-10,0	11,0
Uppsalapaketet	0,0	-10,0	0,0	0,0	-10,0	0,0	-15,0	0,0	0,0	-15,0	0,0	-20,0	0,0	0,0	-20,0
<b>Totalsumma</b>	<b>315,3</b>	<b>-221,8</b>	<b>328,1</b>	<b>-328,1</b>	<b>93,5</b>	<b>482,3</b>	<b>-97,8</b>	<b>396,6</b>	<b>-396,6</b>	<b>384,5</b>	<b>347,8</b>	<b>-88,2</b>	<b>511,3</b>	<b>-511,3</b>	<b>259,7</b>

Förklaring:

”Mark” avser markförsäljning respektive anskaffningskostnader.

”Anläggning avser utbyggnad respektive finansiering av allmän plats inom exploateringsområdet

## Bilaga 12 Kommunfullmäktiges indikatorer och nationella nyckeltal för Agenda 2030

### Inriktningsmål 1

#### Uppsala ska ha en jämställd och hållbar ekonomi

Uppsala kommun ska ha en jämställd och hållbar ekonomi				
Indikator	Nuvärde	Jämförvärde	Målsättning	Trend
Finansiella mål				
Ekonomiskt resultat som andel av skatter och kommunalekonomisk utjämning	5,3%	3,8%	≥ 2,0%	~
Förändringen av skatt och kommunalekonomisk utjämning	7,6%	5,8%	-	~
Soliditet kommunkoncern, inklusive pensionsåtaganden	21	19	19–21	↗
Låneskuld per invånare	76	77	Öka <5% årligen	↗
Bruttoregionalprodukt, tusen kronor per invånare (BRP per capita)	522	486	Öka	↗
Kvinnors och mäns inkomster				
Kvinnors andel av mäns medianinkomst	83	80	Öka	↗
Föräldrapenningdagar som tas ut av män, andel av antal dagar	33	30	50	↗
Tillfälliga föräldrapenningdagar (VAB) som tas ut av män, andel av antal dagar	40	39	50	~
Kommun och företag				
Företagsklimat enl. Svenskt Näringsliv, ranking	212	179	Högre ranking	↘
Företagsklimat enl. Svenskt Näringslivs enkät, ranking	233	196	Högre ranking	~
Företagarnas uppfattning om kommunens service (NKI)	72	74	Öka	↗

#### Källor:

- 1.1. Egen uppföljning. Nuvärde avser helårprognos per augusti 2020. Jämförvärde: helår 2019 förutom 1.1.c. Kolada (N03034) för helår. Nuvärde avser helårprognos per augusti 2020. Jämförvärde: genomsnitt R9-kommuner per helår 2019.
- 1.2. SCB. Nuvärde avser 2017. Jämförvärde: genomsnitt R9-kommuner. Uppdateras en gång per år (december).
- 1.3a. Beräkning utifrån Kolada (N00905). Nuvärde avser 2018. Jämförvärde: genomsnitt R9-kommuner 2018. Uppdateras en gång per år (februari).
- 1.3b. Kolada (N00943). Nuvärde avser 2019. Jämförvärde: genomsnitt R9-kommuner 2019. Uppdateras en gång per år (januari).
- 1.3c. Kolada (N00945). Nuvärde avser 2019. Jämförvärde: genomsnitt R9-kommuner 2019. Uppdateras en gång per år (april).
- 1.4a. Kolada (U40402). Nuvärde avser 2020. Jämförvärde: genomsnitt R9-kommuner 2020. Uppdateras en gång per år (oktober).
- 1.4b. Kolada (U40401). Nuvärde avser 2020. Jämförvärde: genomsnitt R9-kommuner 2020. Uppdateras en gång per år (oktober).
- 1.4c. Kolada (U07451). Nuvärde avser 2019. Jämförvärde: genomsnitt R9-kommuner 2019. Uppdateras en gång per år (april).



## Inriktningmål 2

### Uppsala ska vara tryggt och attraktivt att leva, verka och vistas i

Uppsala ska vara tryggt och attraktivt att leva, verka och vistas i						
Indikator	Nuvärde			Jämförvärde	Målsättning	Trend
	Totalt	Kvinnor	Män			
Medborgarnas helhetsbedömning av kommunen som en plats att bo och leva på (Nöjd Region-Index)	61	63	59	62	Öka	~
Boende i centralort	61	-	-	66	Minska skillnad	Skillnad varierar över tid
Boende i annan tätort	62	-	-	59		
Boende utanför tätort	58	-	-	61		
Bäst att leva. Tidningen Fokus ranking av 290 kommuner.	57	-	-	26	Öka	-
Upplevd trygghet						
I mycket hög grad trygga utomhus på kväll och natt, andel vuxna	20	13	27	27	Öka	↘
Alltid trygga i sitt bostadsområde på kväll och natt, andel gymnasieungdomar	52	36	67	56	Öka	↘
Alltid trygga i sitt bostadsområde på kväll och natt, andel ungdomar i åk 7	49	37	61	52	Öka	↘
Alltid trygga i sitt bostadsområde på kväll och natt, andel ungdomar i åk 7, åk 9 och gymnasieskolans åk 2 som uppger att de har annan konststillhörighet	50	-	-	50	Öka	-
Upplevda möjligheter till fritidsaktiviteter						
Medborgarnas uppfattning om möjligheterna till fritidsaktiviteter, andel	68	69	66	66	Öka	→
Ungdomars uppfattning om möjligheter att delta i fritidsaktiviteter, andel	86	86	88	85	Öka	→
Ungdomars uppfattning om möjligheter att delta i fritidsaktiviteter, andel av dem som uppger att de har en annan konststillhörighet	67	-	-	61	Öka	↗
Plats i ICCA:s ranking över städer i Sverige där det arrangeras flest konferenser (med bl.a. minst 50 deltagare och en övernattnig)	Plats 3 av svenska städer	-	-	Plats 3 av svenska städer	Minst plats 3 av svenska städer	→
Brott mot kvinnor						
Anmälda brott om grov kvinnofridskränkning, antal per 100 000 invånare	21	-	-	12	Minska	~
Anmälda misshandelsbrott mot kvinna, inomhus i nära relation med offret, antal per 100 000 invånare	44	-	-	76	Minska	↘
Söktryck till skolor (områden)						Jämnt
Deltagande vid fritidsklubb						Öka

#### Källor:

- 2.1. Kolada (U00402), SCB:s medborgarundersökning. Nuvärde avser 2019. Jämförvärde: genomsnitt för deltagande kommuner med över 50 000 invånare. Uppdateras en gång per år (januari).
- 2.1a-c. SCB:s medborgarundersökning. Nuvärde avser 2019. Jämförvärde: Uppsala 2018. Uppdateras en gång per år (januari).
- 2.2. Tidningen Fokus undersökning BästAttLeva. Nuvärde avser 2020. Jämförvärde avser Uppsalas värde för 2019. Uppdateras en gång per år (maj). Tidningen Fokus har ändrat sin ranking 2019 från "Bäst att bo" till "Bäst att leva" med utökad antal faktorer. Då rankingen är ny kan ingen trend göras.
- 2.3a. SCB:s medborgarundersökning. Nuvärde avser 2019. Jämförvärde: Uppsala 2018. Uppdateras en gång per år (januari).
- 2.3b-d. Liv och hälsa ung. Nuvärde avser 2019. Jämförvärde: länet totalt. Uppdateras vartannat år (hösten samma år som undersökningen genomförs). För 2.3d saknas underlag för att bedöma trend.
- 2.4a. Kolada (U09408), SCB:s medborgarundersökning. Nuvärde avser 2019. Jämförvärde: genomsnitt för deltagande kommuner med över 50 000 invånare. Uppdateras en gång per år (januari).
- 2.4b-c. Liv och hälsa ung. Avser ungdomar i årskurs 7 och 9 i grundskolan och årskurs 2 i gymnasieskolan. Nuvärde avser 2019. Jämförvärde: länet totalt. Uppdateras vartannat år (hösten samma år som undersökningen genomförs)
- 2.5. ICCA Statistics Report. Nuvärde avser 2019. Jämförvärde avser Uppsala 2017. Uppdateras i maj.
- 2.6a. Kolada (N07402). Nuvärde avser 2019. Jämförvärde: genomsnittet R9-kommuner 2019. Uppdateras en gång per år (mars).
- 2.6a. Kolada (N07401). Nuvärde avser 2019. Jämförvärde: genomsnittet R9-kommuner 2019. Uppdateras en gång per år (mars).
- 2.7. Egen uppföljning. År under utveckling.
- 2.8. Egen uppföljning. År under utveckling.

**Inriktningsmål 3****Uppsalas stad och landsbygd ska växa genom ett hållbart samhällsbyggande**

Uppsalas stad och landsbygd ska växa genom ett hållbart samhällsbyggande						
Indikator	Nuvärde			Jämförvärde	Målsättning	Trend
	Totalt	Kvinnor	Män			
Medborgarnas uppfattning om kommunens insatser för att kommuninvånarna ska kunna leva miljövänligt	56	58	55	59	Öka	~
Boende i centralort	55	-	-	59	Minska skillnad	Skillnad varierar över tid
Boende i annan tätort	60	-	-	58		
Boende utanför tätort	58	-	-	52		
Medborgarnas uppfattning om kommunikationer	68	69	66	66	Öka	➔
Boende i centralort	69	-	-	70	Minska skillnad	Skillnad varierar över tid
Boende i annan tätort	71	-	-	66		
Boende utanför tätort	61	-	-	62		
Medborgarnas bedömning av kommunens gång- och cykelvägar	59	60	58	57	Öka	➔
Boende i centralort	57	-	-	60	Minska skillnad	Skillnad varierar över tid
Boende i annan tätort	66	-	-	60		
Boende utanför tätort	61	-	-	59		
Medborgarnas bedömning av kommunens gator och vägar	55	56	54	57	Öka	⬇
Boende i centralort	54	-	-	59	Minska skillnad	Skillnad varierar över tid
Boende i annan tätort	63	-	-	54		
Boende utanför tätort	51	-	-	55		
Cykel som andel av färdmedel för resor som börjar och slutar i Uppsala kommun	24	-	-	24	Öka	➔
Andel av det motoriserade resandet som invånare i Uppsala kommun gör med kollektivtrafik	24	-	-	20	Öka	➔
Befolkning i kollektivtrafikhöga läge, andel (%)	90	90	89	89	Öka	~
Fordon						
Andel av kommunens fordon som drivs fossilfritt					Öka	⬆
Använd förnybar energi – egna personbilar/lätta lastbilar, kommunorganisatoriskt, andel	74	-	-	62	2020: 100	⬆
Parker, grönområden och natur						
Medborgarnas uppfattning om utbudet av lekplatser					Öka	
Medborgarnas uppfattning om skötsel av allmänna platser som parker, torg och lekplatser					Öka	
Skyddad natur, totalt	3,6	-	-	5,8	Öka	⬆
Grönyta stad/landsbygd						
Energi och klimat						
Utsläpp av växthusgaser, kommungeografiskt, ton CO2ekv/inv	5,6	-	-	5,4	2020: 4,4	⬇
Energianvändning per yta (kWh/m2), kommunorganisatoriskt	159	-	-	162	Minska	⬇
Solenergi – installerad effekt (MW), kommunorganisatoriskt	1,8	-	-	1,5	2020: 3,3	⬆
Solenergi – installerad effekt (MW), kommungeografiskt	18,9	-	-	11,4	2020: 30	⬆
Egenproducerad el från solceller av total elanvändning, kommunorganisatoriskt, andel	0,8	-	-	0,6	2020: 2,0	⬆
Slutanvändning av fjärrvärme totalt inom det geografiska området, MWh per invånare						
Livsmedel						
Andel ekologiskt producerade livsmedel, egen regi, procent	53	-	-	49	2023: 100	⬆
Ekologiskt odlad åkermark, andel	22	-	-	24	Öka	⬆

## Uppsalas stad och landsbygd ska växa genom ett hållbart samhällsbyggande

Vatten						
Grundvattenförekomster med god status, andel	95	-	-	93	Öka	-
Sjöar med god status, andel	32	-	-	23	Öka	-
Vattendrag med god ekologisk status, andel	7	-	-		Öka	-
Vattentäkter med vattenskyddsområde, andel	88	-	-	82	Öka	-
Luftkvalitet i centrala Uppsala						
Antal tillfällen som mätningar överskrider normvärde för partiklar PM10 (avser mätpunkt i centrala staden)	4	-	-	19	0	-
Antal tillfällen som mätningar överskrider normvärde för kvävedioxid (avser mätpunkt i centrala staden)	2	-	-	24	0	-
Antal kompensations- och artskyddsåtgärder i fysisk planering och tillståndsgivning						
Absolut närhet till fiberanslutet bredband, andel						
Andel hushåll i tätort	95	-	-	95	Öka	↗
Andel hushåll utanför tätort	54	-	-	55	Öka	↗
Andel arbetsställen i tätort	94	-	-	94	Öka	↗
Andel arbetsställen utanför tätort	53	-	-	57	Öka	↗
Elavbrott, genomsnittlig avbrotts tid per kund	45	-	-	62	Minska	-

### Källor:

- 3.1.Kolada (U07402), SCB:s medborgarundersökning. Nuvärde avser 2019. Jämförvärde: genomsnitt för deltagande kommuner med över 50 000 invånare. Uppdateras en gång per år (januari).
- 3.1a-c. SCB:s medborgarundersökning. Nuvärde avser 2019. Jämförvärde: Uppsala 2018. Uppdateras en gång per år (januari).
- 3.2. Kolada (U45400). Se 3.1 för detaljer.
- 3.2a-c. SCB:s medborgarundersökning. Se 3.1a-c för detaljer.
- 3.3. Kolada (U07401). Se 3.1 för detaljer.
- 3.3a-c. SCB:s medborgarundersökning. Se 3.1a-c för detaljer.
- 3.4. Kolada (U07400). Se 3.1 för detaljer.
- 3.4a-c. SCB:s medborgarundersökning. Se 3.1a-c för detaljer.
- Tillgång till parker 3.4. Källa: SCB:s medborgarundersökning. Nuvärde avser 2019. Jämförvärde: Samtliga deltagande kommuner 2019. Uppdateras en gång per år (januari).
- 3.5. Kollektivtrafikbarometern. Nuvärde avser alla resor som börjar och slutar i Uppsala kommun 2019. Jämförelse 2018. Uppdateras en gång per år.
- 3.6. Kollektivtrafikbarometern. Nuvärde avser alla resor som börjar i Uppsala kommun 2019. Jämförelse 2018. Uppdateras en gång per år.
- 3.7. Kolada (N07418). Nuvärde avser 2018. Jämförvärde: genomsnitt R9-kommuner 2018. Uppdateras en gång per år (juli).
- 3.8a. Egen uppföljning.
- 3.8b. Egen uppföljning. Nuvärde avser uppgifter för jan-juli 2020. Jämförvärde avser helår 2019. Uppdateras vid varje tertial med en månads eftersläpning.
- 3.7. Egen uppföljning. Nuvärde avser uppgifter för jan-juli 2020. Jämförvärde avser helår 2019. Uppdateras vid varje tertial med en månads eftersläpning.
- 3.8. Olika källor, kombineras av Uppsala kommun. Komplet statistik ca 20 mån efter årsslut. Nuvärde avser 2018. Jämförvärde avser 2017.
- 3.9a. SCB medborgarundersökning. Frågan finns med från och med 2020 års undersökning.
- 3.9b. SCB medborgarundersökning. Frågan finns med från och med 2020 års undersökning.
- 3.9c. Kolada (N85054). Nuvärde avser 2018. Jämförvärde: genomsnitt R9-kommuner 2018. Uppdateras en gång per år (september).
- 3.10a. Olika källor, kombineras av Uppsala kommun. Komplet statistik ca 20 mån efter årsslut. Nuvärde avser 2018. Jämförvärde avser 2017.
- 3.10b. Egen uppföljning (Hållbarhetsportalen). Avser normalårskorrigerad fastighetsenergi. Nuvärde avser 2019. Jämförvärde: Uppsala 2018. Uppdateras en gång per år (april).
- 3.10c. Egen uppföljning (Hållbarhetsportalen). Nuvärde avser 2019. Jämförvärde: Uppsala 2018. Uppdateras en gång per år (april).
- 3.10d. Energikontoret i Mälardalen AB. Nuvärde avser 2019. Jämförvärde: Uppsala 2018. Uppdateras en gång per år (april).
- 3.10e. Egen uppföljning (Hållbarhetsportalen). Nuvärde avser 2018. Jämförvärde: Uppsala 2017. Uppdateras en gång per år (april).
- 3.10f. Kolada (45907). Nuvärde avser 2018. Jämförvärde: genomsnittet R9-kommuner 2018 (samtliga utom Gävle).
- 3.11a. Egen uppföljning. Nuvärde avser jan-aug 2020. Jämförvärde: Uppsala helår 2019. Uppdateras vid varje tertial.
- 3.11b. Kolada (N004039). Nuvärde avser 2019. Jämförvärde: genomsnitt R9-kommuner 2019. Uppdateras en gång per år (maj).
- 3.12a. Kolada (N85053). Nuvärde avser 2010-2016. Jämförvärde: genomsnitt R9-kommuner 2010-2016.
- 3.12b. Kolada (N85051). Nuvärde avser 2010-2016. Jämförvärde: genomsnitt R9-kommuner 2010-2016.
- 3.12c. Kolada (N85052). Nuvärde avser 2010-2016. Jämförvärde: genomsnitt R9-kommuner 2010-2016.
- 3.12d. Kolada (N85069). Nuvärde avser 2019. Jämförvärde: genomsnitt R9-kommuner 2019. Uppdateras en gång per år (juli).
- 3.13. Stockholm Luft- och Bulleranalys (SLB). Nuvärde avser jan-aug 2020. Jämförvärde: Helår 2019. Det går inte att se trend, eftersom mätstationen är flyttad och därmed inte är jämförbar med mätningar före 2017.
- 3.14. Egen uppföljning. År under utveckling.
- 3.15. Post- och telestyrelsen. Måttet innebär i princip att en redan fiberansluten byggnad finns på samma gata och har ett gatunummer som faller inom samma tial som den fiberanslutna byggnaden. Nuvärde avser 2019. Jämförvärde avser genomsnitt för R9-kommunerna. Uppdateras en gång per år (mars).
- 3.16. Kolada (45933). Nuvärde avser 2018. Jämförvärde: genomsnitt R9-kommuner 2018. Uppdateras en gång per år (december).

**Inriktningmål 4****Uppsala ska vara jämlikt och inkluderande med goda förutsättningar för folkhälsa och livskvalitet**

Uppsala ska vara jämlikt och inkluderande med goda förutsättningar för folkhälsa och livskvalitet						
Indikator	Nuvärde			Jämförvärde	Målsättning	Trend
	Totalt	Kvinnor	Män			
Ohälsotal bland Uppsalas invånare 16-64 år	19	23	16	23	Minska	↘
Genomsnitt för den fjärdedel bostadsområden med lägst ohälsotal	7	-	-	7	Minska	Skilnad består
Genomsnitt för den fjärdedel bostadsområden med högst ohälsotal	33	-	-	35	skilnad	
Långtidssjukskrivna med psykiska sjukdomar och syndrom samt beteendestörningar, andel	51	55	43	50	Minska	↗
<b>Upplevd hälsa</b>						
Invånare 18-84 år med bra självskattat hälsotillstånd, genomsnittlig andel de fyra senaste åren	76	74	78	73	Öka	→
Invånare 18-84 år med nedsatt psykiskt välbefinnande, genomsnittlig andel de fyra senaste åren	16	20	12	16	Minska	→
Ungdomar som uppger att de mår bra eller mycket bra, andel	70	61	80	69	Öka	→
Ungdomar som uppger att de mår bra eller mycket bra, andel, som uppger att de har annan könstillhörighet	51	-	-	55	Öka	→
Invånare 16-84 år som blivit utsatta för kränkande behandling, genomsnittlig andel de fyra senaste åren	22	24	20	28	Minska	~
Medellivslängd		85	82	84/81	Öka	↗
Invånare i hushåll med låg inkomst med hänsyn till hushållets storlek och sammansättning, andel	14	-	-	16	Minska	→
Födda i Sverige 0-19 år	13	-	-	17	Minska	→
Födda utomlands 0-19 år	45	-	-	56	Minska	↗
Födda i Sverige 20+ år	10	-	-	10	Minska	→
Födda utomlands 20+ år	25	-	-	30	Minska	↗
Födda i Sverige eller utomlands 65+ år	12	-	-	14	Minska	→
<b>Alkohol-Narkotika-Tobak</b>						
Invånare 16-84 år med riskabla alkoholvanor kommun, andel	19	15	22	15	Minska	→
Gymnasieungdomar som aldrig druckit alkohol, andel	25	20	29	26	Öka	→
Gymnasieungdomar som aldrig använt narkotika, andel	85	85	79	84	Öka	→
Gymnasieungdomar som aldrig har rökt, andel	45	43	48	48	Öka	→

## Källor:

- 4.1. Kolada (N00957). Jämförvärde: genomsnitt R9-kommuner. Nuvärde avser 2019. Uppdateras en gång per år (februari).
- 4.1a-b. SCB. Redovisningen är gjord utifrån resultat på nyckelkodsnivå 5, som är områden som i genomsnitt innehåller ca 500 boenden (exklusive områden med färre än 50 invånare i åldern 16-64). 4.1.a visar medelvärdet för de 25 procent av dessa områden som har de lägsta värdena. 4.1.b visar medelvärdet för de 25 procent av dessa områden som har de högsta värdena. Nuvärde avser 2019. Uppdateras en gång per år (maj). Jämförvärde: avser 2018.
- 4.2. Kolada (N74811). Nuvärde avser 2018. Jämförvärde: genomsnitt R9-kommuner 2019. Uppdateras en gång per år (november).
- 4.3a. Kolada (U01405), Nationella folkhälsoenkäten. Nuvärde avser 2018. Jämförvärde: genomsnitt R9-kommuner. Uppdateras vartannat år (november).
- 4.3b. Kolada (U01406), Nationella folkhälsoenkäten. Nuvärde avser 2018. Jämförvärde: genomsnitt R9-kommuner. Uppdateras vartannat år (november).
- 4.3-d. Liv och hälsa ung. Avser elever i årskurs 7 och 9 i grundskolan och årskurs 2 i gymnasieskolan. Nuvärde avser 2019 och för c 2017. Jämförvärde: länet totalt. Uppdateras vartannat år (hösten samma år som undersökningen genomförs).
- 4.4. Folkhälsomyndigheten, Nationella folkhälsoenkäten. Nuvärde avser 2018. Jämförvärde: genomsnitt R9-kommuner. Uppdateras vartannat år (november).
- 4.4. Kolada (U01413), Nationella folkhälsoenkäten. Nuvärde avser 2018. Jämförvärde: genomsnitt R9-kommuner. Uppdateras vartannat år (november).
- 4.5. Kolada (N00925) och (N00923). Nuvärde avser 2019. Jämförvärde: genomsnitt R9-kommuner kvinnor/män. Uppdateras en gång per år (mars).
- 4.6. och 4.6a-d. Källa: scb.se (tabell "Andel personer i hushåll med låg respektive hög inkomst efter region, födelse land, antal år i Sverige och ålder") 4.6e. Kolada (N01401). Indikator avser antal personer som bor i hushåll som har en disponibel inkomst per konsumtionsenhet under 60 procent av medianinkomsten för samtliga. Jämförelse: genomsnitt R9-kommuner. Uppgift om kön saknas. Nuvärde avser 2019. Uppdateras en gång per år (februari).
- 4.7.a. Kolada (U01404). Nuvärde avser 2018. Jämförvärde: genomsnitt R9-kommunerna. Uppdateras vartannat år (november).
- 4.7-b-d. Liv och hälsa ung, gymnasieskolan åk 2. Nuvärde avser 2019. Jämförvärde: länet totalt. Uppdateras vartannat år (hösten samma år som undersökningen genomförs).

## Inriktning mål 5

### Uppsalas invånare ska ha bostad och arbete

Indikator	Nuvärde			Jämförvärde	Målsättning	Trend
	Totalt	Kvinnor	Män			
<b>Bostäder</b>						
Färdigställda bostäder per 1000 invånare (genomsnitt senaste tre åren), antal	10,4	-	-	7,3	Öka	↗
Hyresrätter i bostadsbeståndet, andel	37	-	-	46	Öka	↗
Färdigställda LSS-bostäder					Öka	
Genomsnittlig väntetid till särskilt boende för 65- år, antal dagar	33	39	28	55	Minska	↘
Trångboddhet i flerbostadshus enligt norm 2, andel	16	15	17	17	Minska	↗
<b>Arbetslösa, andel</b>						
Genomsnitt för den fjärdedel bostadsområden med lägst arbetslöshet	1,1	-	-	1,2	Minska	-
Genomsnitt för den fjärdedel bostadsområden med högst arbetslöshet	8,7	-	-	9,4	skillnad	-
Långtidsarbetslöshet 25-64 år	2,9	2,7	3,0	5,1	Minska	~
Förvärvsarbetande 20-64 år, andel	76	75	77	78	Öka	→
Inrikes födda	81	81	82	83	Minska skillnad	Skillnad minskar
Utrikes födda	62	59	65	62		
<b>Skyddsbehövande och anhöriga (flyktingar), vistelsetid 4-6 år</b>						
Invånare 17-24 år som varken studerar eller arbetar (UVAS), andel	5,5	4,3	6,8	7,4	Minska	↘
Ungdomar som är etablerade på arbetsmarknaden eller studerar 2 år efter fullföljd gymnasieutbildning, hemkommun, andel	84	83	85	82	Öka	↗
Lämnat etableringsuppdraget och börjat arbeta eller studera (status efter 90 dagar), andel	35	30	39	35	Öka	→
<b>Ekonomiskt bistånd</b>						
Invånare som någon gång under året erhållit ekonomiskt bistånd, andel	5,0	-	-	5,1	Minska	↗
Barn i befolkningen som ingår i familjer med långvarigt ekonomiskt bistånd, andel (%)	3,5	-	-	3,4	Minska	↗
Vuxna biståndsmottagare med långvarigt ekonomiskt bistånd, andel av befolkningen (%)	1,8	1,9	1,8	1,9	Minska	↗
Nyregistrerade företag, antal/1000 invånare	5,4	-	-	5,4	Öka	↘

Källor:

5.1a. SCB. Nuvärde avser 2019. Jämförvärde: genomsnitt R9-kommuner 2019. Uppdateras en gång per år (mars för Uppsala, december för jämförelsekommuner).

5.1b. SCB. Nuvärde avser 2019. Jämförvärde: genomsnitt R9-kommuner. Uppdateras en gång per år (maj).

5.1c. Egen uppföljning. År under utveckling.

5.1d. Kolada (U23401). Nuvärde avser 2019. Jämförvärde: genomsnitt R9-kommuner 2019. Uppdateras en gång per år (januari).

5.1e. Kolada (N07907). Nuvärde avser 2019. Jämförvärde: genomsnitt R9-kommuner 2019. Uppdateras en gång per år (oktober).

5.2. SCB, a-b: per nyckelkodsområde 5 (exklusive områden med färre än 50 invånare 18-64 år). Nuvärde avser 2019-10-31. Jämförvärde: 2018. Uppdateras en gång per år.

5.3. Kolada (N00955). Nuvärde avser 2020. Jämförvärde: genomsnitt R9-kommuner 2020. Uppdateras en gång per år (september).

5.4a-b. SCB. Nuvärde avser 2018. Jämförvärde: genomsnitt R9-kommuner. Uppdateras en gång per år (december).

5.4c. Kolada (02994). Nuvärde avser 2018. Jämförvärde: genomsnitt R9-kommuner. Uppdateras en gång per år (februari).

5.5. Kolada (N02906). Nuvärde avser 2018. Jämförvärde: genomsnitt R9-kommuner. Uppdateras en gång per år (oktober).

5.6. Kolada (N17434). Nuvärde avser 2018. Jämförvärde: genomsnitt R9-kommuner. Uppdateras en gång per år (maj).

5.7. Kolada (N00973). Nuvärde avser 2019. Jämförvärde: genomsnitt R9-kommuner. Uppdateras en gång per år (maj).

5.8a. Kolada (N31807). Nuvärde avser 2019. Jämförvärde: genomsnitt R9-kommuner. Uppdateras en gång per år (juli).

5.8b. Kolada (U31809). Nuvärde avser 2019. Jämförvärde: genomsnitt R9-kommuner. Uppdateras en gång per år (november).

5.8c. Kolada (N31816). Nuvärde avser 2019. Jämförvärde: genomsnitt R9-kommuner. Uppdateras en gång per år (juli).

5.9. Kolada (N00941). Nuvärde avser 2019. Jämförvärde: genomsnitt R9-kommuner. Uppdateras en gång per år (februari).

**Inriktningsmål 6****Uppsalas alla barn och elever ska klara sin utbildning, nå sin gymnasieexamen och utmanas i sitt lärande**

Uppsalas alla barn och elever ska klara sin utbildning, nå sin gymnasieexamen och utmanas i sitt lärande						
Indikator	Nuvärde			Jämförvärde	Målsättning	Trend
	Totalt	Kvinnor	Män			
Medelvärde för andel positiva svar på samtliga frågor i föräldraenkäten, lägeskommun	87	88	86	87	Öka	➔
Barn 1-5 år inskrivna i förskola	81	-	-	86	Öka	➔
Genomsnitt för den fjärdedel bostadsområden med lägst andel inskrivna barn					Minska skillnad	-
Genomsnitt för den fjärdedel bostadsområden med högst andel inskrivna barn						
Elever i åk 3 som deltagit i alla delprov som klarat alla delprov för ämnesproven i SV, Sv2 och MA, lägeskommun, genomsnittlig andel (%)	77	80	73	68	Öka	~
Elever i åk 6 som uppnått kunskapskraven i alla ämnen (som eleven läser), lägeskommun, andel (%)	75	77	73	72	Öka	⬇
Grundskoleelever som är behöriga till yrkesinriktade program i gymnasieskolan, lägeskommun, andel	87	88	86	83	Öka	~
Genomsnittligt meritvärde i grundskolans årskurs 9, 17 ämnen, lägeskommun	242	255	230	228	Öka	~
Elever med meritvärde om minst 300 poäng, åk 9, kommunal skola, andel					Öka	
Elever i åk 9 som är trygga i skolan					Öka	
Gymnasieelever med examen inom tre år, lägeskommun, andel	70	75	65	65	Öka	↗
Skillnad i studieresultat mellan skolor						
Genomsnitt för den fjärdedel bostadsområden med lägst studieresultat					Minska skillnad	-
Genomsnitt för den fjärdedel bostadsområden med högst studieresultat						
Elever i musik- eller kulturskola, 6-15 år, andel (%)	9	10	8	9	Öka	-
Nyanlända personer som har slutförd sfi-utbildning inom etableringsperioden (24 månader), andel					Öka	
Andel av befolkningen i åldern 25-64 som har förgymnasial, gymnasial och eftergymnasial utbildning	58	63	52	44	Öka	↗

## Källor:

- 6.1. Egen uppföljning. Nuvärde avser 2020. Jämförvärde: 2019. Uppdateras en gång per år (maj).
- 6.2. Kolada (N11800). Nuvärde avser 2019. Jämförvärde: genomsnitt R9-kommuner 2019. Uppdateras en gång per år (april).
- 6.2a-b. Egen uppföljning. År under utveckling.
- 6.3. Kolada (N15446). Nuvärde avser 2019. Jämförvärde: genomsnitt R9-kommuner 2019. Uppdateras en gång per år (november).
- 6.4. Kolada (N15539). Nuvärde avser 2019. Jämförvärde: genomsnitt R9-kommuner 2019. Uppdateras en gång per år (november).
- 6.5. Kolada (N15424). Nuvärde avser läsåret 2018/19. Jämförvärde: genomsnitt R9-kommuner. Från och med år 2016 finns inte elever med okänd bakgrund (tillfälliga personnummer) med i den officiella statistiken. Uppdateras en gång per år (oktober).
- 6.6. Kolada (N15504). Nuvärde avser läsåret 2018/19. Från och med år 2016 finns inte elever med okänd bakgrund (tillfälliga personnummer) med i den officiella statistiken. Jämförvärde: genomsnitt R9-kommuner. Uppdateras en gång per år (oktober).
- 6.7. Egen uppföljning. År under utveckling.
- 6.8. Egen uppföljning. År under utveckling.
- 6.9. Kolada (N17448). Nuvärde avser läsåret 2018/19. Jämförvärde: genomsnitt R9-kommuner. Ökningen består åtminstone delvis av att elever med okänd bakgrund (tillfälliga personnummer) inte längre finns med i den officiella statistiken från och med 2016. Uppdateras en gång per år (december).
- 6.10. Egen uppföljning. År under utveckling.
- 6.11. Kolada (N09890). Nuvärde avser 2018. Jämförvärde: genomsnitt R9-kommuner 2018 (utom Jönköping, Linköping och Södertälje). Uppdateras en gång per år (november).
- 6.12. Egen uppföljning. År under utveckling.
- 6.13. Kolada (N01982). Nuvärde avser 2019. Jämförvärde: genomsnitt R9-kommuner 2019. Uppdateras en gång per år (april).

**Inriktning mål 7****Uppsala ska vara en äldrevänlig kommun och invånare med funktionsnedsättning ska uppleva trygghet, frihet och tillgänglighet**

Uppsala ska vara en äldrevänlig kommun och invånare med funktionsnedsättning ska uppleva trygghet, frihet och tillgänglighet						
Indikator	Nuvärde			Jämförvärde	Målsättning	Trend
	Totalt	Kvinnor	Män			
Medborgarnas uppfattning om kommunens omsorg						
Äldreomsorg					Öka	
Verksamhet för personer med funktionsnedsättning					Öka	
Brukares syn på verksamheten						
Brukare inom daglig verksamhet som alltid trivs på sin dagliga verksamhet, andel	87	85	89	86	Öka	-
Brukare inom daglig verksamhet som får bestämma över saker som är viktiga	74	73	74	73	Öka	-
Brukare inom äldreomsorg som är nöjda med sin hemtjänst	86	85	88	87	Öka	➔
Brukare inom äldreomsorg som är nöjda med sitt särskilda boende	74	75	72	80	Öka	➔
Personalkontinuitet, antal personal som en hemtjänsttagare möter under 14 dagar, medelvärde	12	-	-	15	Minska	⬇
Fallskador bland äldre invånare, treårsmedelvärde, antal per 1000 invånare						
Invånare 65 år och äldre	30	35	23	31	Minska	⬇
Invånare 80 år och äldre	50	57	40	56	Minska	⬇

## Källor:

7.1. SCB Medborgarundersökning. Mäts för första gången 2020.

7.2a. Kolada (U28538). Nuvärde avser 2019. Jämförvärde: genomsnitt R9-kommunerna (förutom Gävle och Linköping). Uppdateras en gång per år (december).

7.2b. Kolada (U28532). Nuvärde avser 2019. Jämförvärde: genomsnitt R9-kommunerna (förutom Gävle och Linköping). Uppdateras en gång per år (december).

7.2c. Kolada (U21468). Andel som svarat mycket nöjd eller ganska nöjd. Nuvärde avser 2019. Jämförvärde: genomsnitt R9-kommunerna. Uppdateras en gång per år (oktober).

7.2d. Kolada (U23471). Andel som svarat mycket nöjd eller ganska nöjd. Nuvärde avser 2019. Jämförvärde: genomsnitt R9-kommunerna. Uppdateras en gång per år (oktober).

7.3. Kolada (U21401). Nuvärde avser 2019. Jämförvärde: genomsnitt R9-kommunerna 2019 (förutom Norrköping och Södertälje). Uppdateras en gång per år.

7.4a. Kolada (U20462). Omräknad till per 1000 invånare. Nuvärde avser 2018. Jämförvärde: genomsnitt R9-kommunerna 2018. Uppdateras en gång per år (december).

7.4b. Kolada (U20462). Nuvärde avser 2019. Jämförvärde: genomsnitt R9-kommunerna 2019. Uppdateras en gång per år (oktober).

**Inriktning mål 8****Uppsalas invånare, organisationer och näringsliv ska vara delaktiga i att utforma samhället**

Uppsalas invånare, organisationer och näringsliv ska vara delaktiga i att utforma samhället						
Indikator	Nuvärde			Jämförvärde	Målsättning	Trend
	Totalt	Kvinnor	Män			
Medborgarnas helhetsbedömning av kommunens verksamheter (Nöjd Medborgar-Index)	56	58	54	58	Öka	~
Boende i centralort	55	-	-	62	Minska skillnad	Skillnad ökar över tid
Boende i annan tätort	60	-	-	54		
Boende utanför tätort	56	-	-	60		
Medborgarnas uppfattning om möjligheter till insyn och inflytande (Nöjd-Inflytande-Index)	40	38	42	40	Öka	→
Medborgarnas uppfattning om kommunens bemötande och tillgänglighet	61	55	49	56	Öka	→
Boende i centralort	52	-	-	57	Minska skillnad	Skillnad ökar över tid
Boende i annan tätort	60	-	-	51		
Boende utanför tätort	56	-	-	60		
Gymnasieungdomars uppfattning om att påverka kommunen						
Vill vara med och påverka, andel	26	26	26	25	Öka	→
Tycker att de har möjlighet att framföra sina åsikter till de som bestämmer, andel	16	11	21	16	Öka	→
Kommunens samarbete med föreningslivet						
Föreningar som anslutit sig till Lokal överenskommelse med föreningslivet, antal	138	-	-	128	Öka	↗
Idéburet-offentliga partnerskap, antal	7	-	-	5	Öka	→
Genomförda medborgardialoger					Öka	
Invånare 16-84 år som saknar tillit till andra, genomsnittlig andel de fyra senaste åren	22	24	20	28	Minska	→
Ungdomar som tycker att man kan lita på de flesta människor, andel	55	50	59	53	Öka	-
Ungdomar som bott i Sverige 10 år eller mer	56	52	61	55	Minska skillnad	-
Ungdomar som bott i Sverige 5-9 år	45	49	43	43		
Ungdomar som bott i Sverige mindre än 5 år	40	38	41	36		
Valdeltagande i senaste kommunvalet, andel	86	-	-	83	Öka	↗
Förstagångsväljare	86	-	-	80	Öka	↗
Skillnad mellan distrikt med högsta och lägsta deltagande, procentenheter	43	-	-	36	Minska	-
Utveckling av skillnader mellan grupper/områden enligt den sociala kompassen					Minskad skillnad	
Antal synpunkter och felanmälningar, utvalda verksamhetsområden (Antal hanterade synpunkter/felanmälningar, genomförda förbättringar)						
Förtroendevalda						
Andel kvinnor och män bland förtroendevalda i Uppsala kommun					50	
Andel kvinnor och män som är ordförande i nämnder och bolagsstyrelser i Uppsala kommun					50	
Ledamöter som lämnat kommunfullmäktige under mandatperioden, antal	7	3	4	-	Minska	-

Källor:

8.1. Kolada (U00401). Nuvärde avser 2019. Jämförvärde: genomsnitt för deltagande kommuner med över 50 000 invånare. Uppdateras en gång per år (januari).

8.1a-c. SCB:s Medborgarundersökning. Nuvärde avser 2019. Jämförvärde: Uppsala 2018. Uppdateras en gång per år (januari).

8.2. Kolada (U00408). Nuvärde avser 2019. Jämförvärde: genomsnitt för deltagande kommuner med över 50 000 invånare. Uppdateras en gång per år (januari).

8.3. Kolada (U00400). Se 8.1 för detaljer.

8.3a-c. SCB:s Medborgarundersökning. Se 8.1a-c för detaljer.



- 8.4. Liv och hälsa ung, gymnasieskolans åk 2. Nuvärde avser 2019. Jämförvärde: länet totalt. Uppdateras vartannat år (hösten samma år som undersökningen genomförs).
- 8.5a-b. Källa: Egen uppföljning. Nuvärde avser 2019. Jämförvärde: 2018. Uppdateras årligen.
- 8.6. Egen uppföljning. År under utveckling.
- 8.7. Kolada (U01413), Nationella folkhälsoenkäten. Nuvärde avser 2018. Jämförvärde: genomsnitt R9-kommuner. Uppdateras vartannat år (november).
- 8.8. Liv och hälsa ung. Mättet avser ungdomar i årskurs 7 och 9 i grundskolan och årskurs 2 i gymnasieskolan. Nuvärde avser 2019. Jämförvärde: länet totalt. Frågan är så ny att det inte går att utläsa någon trend. Uppdateras vartannat år (hösten samma år som undersökningen genomförs).
- 8.9. Källa: Kolada (N05401). Nuvärde avser valet 2018. Jämförvärde: genomsnitt R9-kommunerna. Uppdateras vart fjärde år.
- 8.9a Källa: Kolada (U17413). Nuvärde avser valet 2018. Jämförvärde: genomsnitt R9-kommunerna. Uppdateras vart fjärde år.
- 8.9b. Källa: SKL, se även Kolada (N05833-N05831). Uppsala har 166 valdistrikt. Nuvärde avser valet 2018. Jämförvärde: genomsnitt R9-kommunerna. Uppdateras vart fjärde år.
- 8.10. Egen uppföljning. År under utveckling.
- 8.11. Egen uppföljning. År under utveckling.
- 8.12a-b. Egen uppföljning. År under utveckling.
- 8.12c. Valmyndigheten. Nuvärde avser 2020 per augusti. Jämförvärde saknas. Uppdateras varje tertial.

**Inriktningsmål 9****Uppsala kommuns medarbetare ska ha bra arbetsvillkor och kan med hög kompetens möta Uppsala**

Uppsala kommuns medarbetare ska ha bra arbetsvillkor och kan med hög kompetens möta Uppsala						
Indikator	Nuvärde			Jämförvärde	Målsättning	Trend
	Totalt	Kvinnor	Män			
Hållbart medarbetarengagemang (HME), totalindex	79	80	77	79	Öka	↗
Index över attraktiva arbetsvillkor	104	-	-	98	Öka	→
Sjukfrånvaro kommunalt anställda totalt, procent	6,3	7,1	4,2	6,6	Minska	→
Medarbetare som har många frånvarotillfällen under de senaste 12 månaderna (6 eller fler), andel	15	17	11	12	Minska	↘
Lönegap median kvinnor-median män anställda av kommunen, kr	366	-	-	118	0	~
Könsfördelning hos kommunanställda	-	72	28	73	50%	Skillnad minskar över tid
Könsfördelning hos samtliga chefer	-	70	30	71	Andel kvinnor ska minst vara i nivå med könsfördelningen totalt	Skillnad minskar över tid
Könsfördelning hos chefer som leder chefer	-	67	33	69		
Könsfördelning hos chefer som leder medarbetare	-	71	29	72		
Heltidsanställda månadsavlönade, andel	92	92	92	85	Öka	↗
Externa utköp					Minska	
Antal utexaminerade undersköterskor från vuxenutbildningen					Öka	

## Källor:

- 9.1. Kolada (U00200). Nuvärde avser 2020. Jämförvärde: genomsnitt R9-kommuner 2020 (än så länge enbart Gävle, och Linköping). Uppsala har ännu inte genomfört undersökningen tillräckligt ofta för att det ska gå att se en trend. Uppdateras en gång per år.
- 9.2. Skandinaviska nyckeltalsinstitutet. Nuvärde avser 2020. Maximal nivå är 180. Jämförvärde: median av deltagande kommuner samma år som nuvärdet. Uppdateras en gång per år (april).
- 9.3. Kolada (N00090). Nuvärde avser 2018. Jämförvärde: genomsnitt R9-kommuner. Uppdateras en gång per år (mars).
- 9.4. Egen uppföljning. Nuvärde avser augusti 2020. Jämförvärde 2019 motsvarande period. Uppdateras varje tertial.
- 9.5. Kolada (N00951). Nuvärde avser 2019. Lönegapet avser skillnad i medianmånadslön mellan kvinnor och män. Jämförvärde: genomsnitt R9-kommuner. Uppdateras en gång per år (maj).
- 9.6. Egen uppföljning (Heroma/Hypergene). Nuvärde avser augusti 2020. 9.9 a-c Nuvärde. Jämförvärde motsvarande period föregående år. Uppdateras en gång per år.
- 9.7. Kolada (N00206). Nuvärde avser 2019. Jämförvärde: genomsnitt R9-kommuner. Uppdateras en gång per år (april).
- 9.8. Egen uppföljning. År under utveckling.
- 9.9. Egen uppföljning. År under utveckling.

## Nationella nyckeltal för Agenda 2030

År 2015 antog FN:s medlemsländer Agenda 2030 som innehåller de 17 Globala målen för hållbar utveckling. Rådet för främjande av kommunala analyser (RKA) har i samverkan med kommuner tagit fram ett urval av nyckeltal som stöd för kommuners genomförande av Agenda 2030. En interaktiv presentation av nyckeltalen går att hitta i kommundatabasen Kolada ([www.kolada.se](http://www.kolada.se)). Här följer en sammanfattning av statusen för dessa nyckeltal för Uppsala kommun, så långt nyckeltalen har uppdaterats i augusti 2020. Där det finns möjlighet att särredovisa kvinnor och män görs en sådan särredovisning. För en närmare beskrivning av nyckeltalet hänvisas till [www.kolada.se](http://www.kolada.se).

Nyckeltalens värden har färgmarkerats för att illustrera hur Uppsalas status ligger till i förhållande till övriga Sverige. För varje nyckeltal rangordnas alla kommuner/landsting efter sina resultat, och de bästa resultaten får grön färg, de sämsta får röd färg och de i mitten får gul färg. Saknas data på något nyckeltal visas det med grå färg.

Grönt	Kommunen är bland de bästa 25 procenten bland kommuner
Gult	Kommunen är bland de mittersta 50 procenten bland kommuner
Rosa	Kommunen är bland de sämsta 25 procenten bland kommuner
Grått	Det finns ingen data för kommunen

Tänk på att färgsättningen visar om en kommun har bra eller dåliga resultat jämfört med andra. Den talar inte om ifall resultaten är bra eller dåliga. En kommun kan ha dåliga resultat jämfört med andra trots att resultatet egentligen är bra (och vice versa).

### Kort sammanfattning av nyckeltalens utfall

Uppsala är i betydligt högre grad bland de bästa 25 procenten än de sämsta 25 procenten om man ser till nyckeltalens utfall. Uppsalas styrkor ligger främst i hög tillväxt, god folkhälsa, låga utsläpp av växthusgaser, bra återvinning, hög jämställdhet och en bra försörjningskvot. Samtidigt finns det några svagheter, främst kring ekonomisk jämlikhet, andel förvärvsarbetande, lägstanivå för valdeltagande, fjärrvärmeproduktion av förnybara energikällor och grundvattenstatus.



## Mål 1 Ingen fattigdom

Fattigdom omfattar fler dimensioner än den ekonomiska. Fattigdom innebär bl.a. även brist på frihet, makt, inflytande, hälsa, utbildning och fysisk säkerhet.

	2015	2016	2017	2018	2019
Inväånare 0-19 år i ekonomiskt utsatta hushåll, andel Totalt	8,5	8,3	9,4	10,4	
Vuxna biståndsmottagare med långvarigt ekonomiskt bistånd, andel av befolkningen Totalt	1,4	1,5	1,8	1,8	1,8
Vuxna biståndsmottagare med långvarigt ekonomiskt bistånd, andel av befolkningen Män	1,4	1,5	1,8	1,8	1,9
Vuxna biståndsmottagare med långvarigt ekonomiskt bistånd, andel av befolkningen Kvinnor	1,5	1,5	1,8	1,8	1,8



## Mål 2 Ingen hunger

Avskaffa hunger, uppnå tryggad livsmedelsförsörjning och förbättrad nutrition samt främja ett hållbart jordbruk.

	2015	2016	2017	2018	2019
Invånare med fetma, andel Totalt	11	12	14	11	
Invånare med fetma, andel Män	11	12		11	
Invånare med fetma, andel Kvinnor	12	12		11	
Ekologiskt odlad åkermark, andel Totalt	19	18	20	22	22



## Mål 3 Hälsa och välbefinnande

Säkerställa hälsosamma liv och främja välbefinnande för alla i alla åldrar.

	2015	2016	2017	2018	2019
Invånare med bra självskattat hälsotillstånd, andel (%) Totalt	76	76	77	76	
Invånare med bra självskattat hälsotillstånd, andel (%) Män	79	78		78	
Invånare med bra självskattat hälsotillstånd, andel (%) Kvinnor	74	74		74	
Medellivslängd kvinnor, år Totalt	84,5	84,8	85,0	85,2	85,4
Medellivslängd män, år Totalt	81,5	81,6	81,7	81,8	82,0
Långtidssjukskrivna med psykiska sjukdomar och syndrom samt beteendestörningar, andel Totalt	46,5	50,1	49,0	51,2	
Långtidssjukskrivna med psykiska sjukdomar och syndrom samt beteendestörningar, andel Män	39,4	45,4	43,7	43,3	
Långtidssjukskrivna med psykiska sjukdomar och syndrom samt beteendestörningar, andel Kvinnor	50,1	52,3	51,7	55,0	
Fallskador bland personer 65+, 3-årsm, antal/100 000 inv Totalt	2 998	2 966	2 917	2 973	
Fallskador bland personer 65+, 3-årsm, antal/100 000 inv Män	2 403	2 334	2 330	2 301	
Fallskador bland personer 65+, 3-årsm, antal/100 000 inv Kvinnor	3 482	3 483	3 400	3 528	
Antibiotikaförsäljning kommun, recept/1000 inv Totalt	314,6	305,0	280,4	269,1	
Antibiotikaförsäljning kommun, recept/1000 inv Män	259,6	249,2	228,6	218,1	
Antibiotikaförsäljning kommun, recept/1000 inv Kvinnor	368,0	359,2	330,9	318,9	



## Mål 4 God utbildning för alla

Säkerställa en inkluderande och likvärdig utbildning av god kvalitet och främja livslångt lärande för alla.

	2015	2016	2017	2018	2019	2020
Barn 1-5 år inskrivna i förskola, andel (%) Totalt	78	81	81	82	81	
Elever i år 9 som är behöriga till yrkesprogram, hemkommun, andel Totalt	89,2	92,0	87,5	88,7	87,9	88,4
Elever i år 9 som är behöriga till yrkesprogram, hemkommun, andel Män	88,1	91,1	86,1	87,9	86,7	87,3
Elever i år 9 som är behöriga till yrkesprogram, hemkommun, andel Kvinnor	90,3	93,0	88,9	89,6	89,3	89,7
Elever i år 9: Jag känner mig trygg i skolan, positiva svar, andel Totalt		87,4		84,5		
Elever i år 9: Jag känner mig trygg i skolan, positiva svar, andel Män				86,0		
Elever i år 9: Jag känner mig trygg i skolan, positiva svar, andel Kvinnor				84,3		
Gymnasieelever med examen inom 4 år, hemkommun, andel Totalt	70,9	69,9	72,6	74,6	72,7	
Gymnasieelever med examen inom 4 år, hemkommun, andel Män	67,4	65,4	69,6	70,4	69,5	
Gymnasieelever med examen inom 4 år, hemkommun, andel Kvinnor	74,9	74,8	75,7	79,3	76,1	
Ungdomar som är etablerade på arbetsmarknaden eller studerar 2 år efter fullföljd gymnasieutbildning, hemkommun, andel (%) Totalt	70,6	75,7	78,2	84,0		
Ungdomar som är etablerade på arbetsmarknaden eller studerar 2 år efter fullföljd gymnasieutbildning, hemkommun, andel (%) Män	70,8	75,0	78,2	84,6		
Ungdomar som är etablerade på arbetsmarknaden eller studerar 2 år efter fullföljd gymnasieutbildning, hemkommun, andel (%) Kvinnor	70,5	76,4	78,1	83,4		
Invánare 25-64 år med eftergymnasial utbildning, andel (%) Totalt	56,3	56,5	56,7	57,1	57,5	
Invánare 25-64 år med eftergymnasial utbildning, andel (%) Män	51,8	51,9	51,9	52,3	52,4	
Invánare 25-64 år med eftergymnasial utbildning, andel (%) Kvinnor	60,9	61,2	61,6	62,1	62,5	



## Mål 5 Jämställdhet

Uppnå jämställdhet och alla kvinnors och flickors egenmakt.

	2015	2016	2017	2018	2019
Heltidsarbetande månadsavlönade, kommun, andel Totalt	63	64	67	69	69
Heltidsarbetande månadsavlönade, kommun, andel Män	76	76	77	80	79
Heltidsarbetande månadsavlönade, kommun, andel Kvinnor	59	60	64	64	65
Föräldrapenningdagar som tas ut av män, andel av antal dagar Totalt	30,1	30,4	31,9	31,8	33,0
Tillfälliga föräldrapenningdagar (VAB) som tas ut av män, andel av antal dagar (%) Totalt	38,8	40,2	39,2	39,0	39,5
Kvinnors mediannettoinkomst som andel av mäns mediannettoinkomst, andel Totalt	81,5	81,9	82,0	82,6	



## Mål 6 Rent vatten och sanitet

Säkerställa tillgången till och en hållbar förvaltning av vatten och sanitet för alla.

	2015	2016	2017	2018	2019
Vattentäkter med vattenskyddsområde, andel					87,5
Sjöar med god ekologisk status, andel	31,8	31,8			
Vattendrag med god ekologisk status, andel	8,2	8,2			
Grundvattenförekomster med god kemisk och kvantitativ status, andel	94,7	94,7			



## Mål 7 Hållbar energi för alla

Säkerställa tillgång till ekonomiskt överkomlig, tillförlitlig, hållbar och modern energi för alla.

	2015	2016	2017	2018	2019
Elavbrott, genomsnittlig avbrottsstid per kund (SAIDI), minuter/kund		45	29	45	
Fjärrvärmeproduktion av förnybara energikällor på värmeverk inom det geografiska området, andel		42	44	40	
Slutanvändning av energi totalt inom det geografiska området, MWh/inv	22	22	22	20	



## Mål 8 Anständiga arbetsvillkor och ekonomisk tillväxt

Verka för varaktig, inkluderande och hållbar ekonomisk tillväxt, full och produktiv sysselsättning med anständiga arbetsvillkor för alla.

	2015	2016	2017	2018	2019	2020
Bruttoregionalprodukt (BRP), tkr/inv Totalt	475,9	483,1	516,1			
Invånare 16-24 år som varken arbetar eller studerar, andel Totalt	5,3	5,3	4,8			
Invånare 16-24 år som varken arbetar eller studerar, andel Män	6,0	6,1	5,5			
Invånare 16-24 år som varken arbetar eller studerar, andel Kvinnor	4,7	4,7	4,2			
Långtidsarbetslöshet 25-64 år, andel av bef. Totalt	2,3	2,5	2,8	2,8	2,6	2,9
Långtidsarbetslöshet 25-64 år, andel av bef. Män	2,6	2,8	3,2	3,0	2,7	3,0
Långtidsarbetslöshet 25-64 år, andel av bef. Kvinnor	2,0	2,1	2,4	2,5	2,5	2,7
Förvärvsarbetande invånare 20-64 år, andel (%) Totalt	75,2	76,1	76,1	76,0		
Förvärvsarbetande invånare 20-64 år, andel (%) Män	76,1	76,8	77,1	77,2		
Förvärvsarbetande invånare 20-64 år, andel (%) Kvinnor	74,3	75,4	75,1	74,9		



## Mål 9 Hållbar industri, innovationer och infrastruktur

Bygga motståndskraftig infrastruktur, verka för en inkluderande och hållbar industrialisering samt främja innovation.

	2015	2016	2017	2018	2019
Tillgång till bredband om minst 100 Mbit/s, andel Totalt	81,9	87,1	89,2	89,8	92,0
Företagsklimat enl. Öppna jämförelser (Insikt) - Totalt, NKI Totalt		67	68	71	72
Befolkning i kollektivtrafiknära läge, andel Totalt	89,2	89,2	89,0	89,7	
Befolkning i kollektivtrafiknära läge, andel Män	88,6	88,7	88,5	89,2	
Befolkning i kollektivtrafiknära läge, andel Kvinnor	89,7	89,7	89,5	90,1	



## Mål 10 Minskad ojämlikhet

Minska ojämlikheten inom och mellan länder.

	2015	2016	2017	2018	2019
Invånare 16-84 år med avsaknad av tillit till andra, andel Totalt	24	23		22	
Invånare 16-84 år med avsaknad av tillit till andra, andel Män	25	24		20	
Invånare 16-84 år med avsaknad av tillit till andra, andel Kvinnor	23	23		24	
Förvärvsarbetande skyddsbehövande och anhöriga (flyktingar) 20-64 år, vistelsetid 4-6 år, andel (%) Totalt	42,1	52,9	46,1	49,6	
Förvärvsarbetande skyddsbehövande och anhöriga (flyktingar) 20-64 år, vistelsetid 4-6 år, andel (%) Män				58,9	
Förvärvsarbetande skyddsbehövande och anhöriga (flyktingar) 20-64 år, vistelsetid 4-6 år, andel (%) Kvinnor				35,7	
Brukarbedömning daglig verksamhet LSS - Brukaren får bestämma om saker som är viktiga, andel Totalt			74	57	74
Brukarbedömning daglig verksamhet LSS - Brukaren får bestämma om saker som är viktiga, andel Män			75	75	73
Brukarbedömning daglig verksamhet LSS - Brukaren får bestämma om saker som är viktiga, andel Kvinnor			76		74



## Mål 11 Hållbara städer och samhällen

Göra städer och bosättningar inkluderande, säkra, motståndskraftiga och hållbara.

	2015	2016	2017	2018	2019
Demografisk försörjningskvot Totalt	0,63	0,64	0,64	0,65	0,65
Demografisk försörjningskvot Män	0,62	0,62	0,63	0,64	0,64
Demografisk försörjningskvot Kvinnor	0,64	0,65	0,66	0,66	0,66
Trångboddhet i flerbostadshus, enligt norm 2, andel Totalt	15,2	15,3	15,8	15,6	
Trångboddhet i flerbostadshus, enligt norm 2, andel Män	16,0	16,2	16,8	16,5	
Trångboddhet i flerbostadshus, enligt norm 2, andel Kvinnor	14,5	14,4	14,9	14,8	
Utsläpp till luft av kväveoxider (NOx), totalt, kg/inv Totalt	7,2	7,1	6,9	6,7	
Utsläpp till luft av PM2.5 (partiklar <2.5 mikrom). kg/inv Totalt	0,84	0,83	0,80	0,74	



## Mål 12 Hållbar konsumtion och produktion

Säkerställa hållbara konsumtions- och produktionsmönster.

	2015	2016	2017	2018	2019
Insamlat hushållsavfall totalt, kg/person	436	430	417	409	
Hushållsavfall som samlats in för materialåtervinning, inkl. biologisk behandling, andel	47	48	47	43	
Ekologiska livsmedel i kommunens verksamhet, andel	26	34	41	45	



## Mål 13 Bekämpa klimatförändringarna

Vidta omedelbara åtgärder för att bekämpa klimatförändringarna och dess konsekvenser.

	2015	2016	2017	2018	2019
Utsläpp till luft av växthusgaser, ton CO <sub>2</sub> -ekv/inv	3,76	3,82	3,42	3,74	
Miljöbilar i kommunorganisationen, andel	37,2	43,8	53,2	55,6	58,3
Miljöbilar, andel av totalt antal bilar i det geografiska området	22,5	20,5	18,6	17,8	
Genomsnittlig körsträcka med personbil, mil/inv	556,1	561,5	547,2	543,6	



## Mål 14 Hav och marina resurser

Bevara och nyttja haven och de marina resurserna på ett hållbart sätt för en hållbar utveckling. Nyckeltal för mål 14 saknas för kommuner.



## Mål 15 Ekosystem och biologisk mångfald

Skydda, återställa och främja ett hållbart nyttjande av landbaserade ekosystem, hållbart bruka skogar, bekämpa ökenspridning, hejda och vrida tillbaka markförstörelsen samt hejda förlusten av biologisk mångfald.

	2015	2016	2017	2018	2019
Skyddad natur totalt, andel	2,9	3,0	3,1	3,6	





## Mål 16 Fred och inkluderande samhällen

Främja fredliga och inkluderande samhällen för hållbar utveckling, tillhandahålla tillgång till rättvisa för alla samt bygga upp effektiva, och inkluderande institutioner med ansvarsutkrävande på alla nivåer.

	2015	2016	2017	2018	2019
Invånare 16-84 år som avstår från att gå ut ensam, andel Totalt		21		26	
Invånare 16-84 år som avstår från att gå ut ensam, andel Män		8		11	
Invånare 16-84 år som avstår från att gå ut ensam, andel Kvinnor		33		41	
Anmälda våldsbrott, antal/100 000 inv Totalt	869	941	929	922	926
Valdistrikt med lägst valdeltagande i senaste kommunalval, andel Totalt	57,7	57,7	57,7	51,4	51,4
Förstagångsväljare som röstade i senaste kommunfullmäktigevalet, andel (%) Totalt	83	83	83	86	86
Förstagångsväljare som röstade i senaste kommunfullmäktigevalet, andel (%) Män				83	83
Förstagångsväljare som röstade i senaste kommunfullmäktigevalet, andel (%) Kvinnor				89	89
Verksamhetens resultat kommun, andel (%) av skatter och statsbidrag Totalt					2,2



## Mål 17 Genomförande och globalt partnerskap

Stärka genomförandemedlen och återvitalisera det globala partnerskapet för hållbar utveckling. Nyckeltal för mål 17 saknas för kommuner.

## Bilaga 13 Uppföljningsplan 2021

Uppföljning	Underlag	KLK skickar ut rutiner	Underlag inlämnas till KLK	Beslutsinstans
<b>Helårsbudget</b>				
<b>Kommunstyrelsen och nämnder</b>	Verksamhetsplaner inklusive budget samt internkontrollplan.	September 2020	December 2020	Anmäls i kommunstyrelsen.
<b>Helägda bolag</b>	Bolagens affärsplaner samt internkontrollplan och moderbolagets verksamhetsplan.	September 2020	November 2020	USAB:s styrelse.
<b>Månadsuppföljning</b>				
<b>Kommunstyrelsen och nämnder</b>	Månadsbokslut och avvikelserapportering från fastställd budget.	löpande	Månadsvis	Anmäls i kommunstyrelsen.
<b>Helägda bolag</b>	Månadsbokslut och avvikelserapportering från fastställd budget.	löpande	Månadsvis	Anmäls i USAB:s styrelse
<b>Delårsuppföljning i mars/april</b>				
<b>Kommunstyrelsen och nämnder</b>	Ekonomiskt bokslut per mars, helårsprognos, samt inriktningsmål och uppdrag enligt Mål och budget per april.	Februari 2021	April 2021	Kommunstyrelsen i juni/ augusti, efterföljande kommunfullmäktige.
<b>Helägda bolag</b>	Helårsprognos dotterbolag och moderbolag samt inriktningsmål och uppdrag enligt Mål och budget.	Februari 2021	April 2021	USAB:s styrelse.
<b>Delårsbokslut i augusti</b>				
<b>Kommunstyrelsen och nämnder</b>	Ekonomiskt bokslut, helårsprognos samt inriktningsmål och uppdrag enligt Mål och budget, KF-/KS-uppdrag, samt program och övriga planer.	Juni 2021	September 2021	Kommunstyrelsen i oktober, efterföljande kommunfullmäktige.
<b>Helägda och delägda bolag</b>	Delårsbokslut, helårsprognos, prognos över uppfyllelse av ägardirektiv och avkastningskrav, samt inriktningsmål och uppdrag enligt Mål och budget, KF-/KS-uppdrag, samt program och övriga planer.	Juni 2021	September 2021	USAB:s styrelse, anmäls i kommunfullmäktige.
<b>Helårsbokslut</b>				
<b>Kommunstyrelsen och nämnder</b>	Underlag till årsbokslut och årsredovisning. Uppföljning av inriktningsmål, uppdrag och indikatorer enligt Mål och budget	November 2021	Januari/februari 2022	Kommunstyrelsen i mars och kommunfullmäktige i april 2021.
<b>Hel- och delägda bolag</b>	Uppföljning av verksamhet och förvaltningsberättelse, ägardirektiv, avkastningskrav samt inriktningsmål, uppdrag och indikatorer enligt Mål och budget.	November 2021	Februari 2022	USAB:s styrelse, kommunstyrelsen i mars och kommunfullmäktige i april 2021.

## **Bilaga 14 Styrdokument beslutade av kommunfullmäktige eller kommunstyrelsen**

Arbetsgivarstadga (KF 2014)  
Arbetsgivarpolicy för medarbetarskap, ledarskap samt arbetsmiljö och samverkan (KF 2012)  
Arkitekturpolicy (KF 2016)  
Arkivregler i Uppsala kommun (KS 2017)  
Avfallsplan och renhållningsordning för Uppsala kommun 2014–2022 (KF 2019)  
Attestreglemente (KF 2016)  
Barn och ungdomspolitiskt program och handlingsplan (KS 2019)  
Biblioteksplan (KS 2016)  
Bolagsordningar (KF 2019)  
Borgensprinciper (KF 2014)  
Bostads och lokalförsörjningsplaner 2020–2024 med utblick till 2020 (KS 2019)  
Bredbandsprogram och handlingsplan (KS 2018)  
Cykelpolicy (KF 2013)  
Dagvattenprogram (KF 2014)  
Delegationsordning (KF 2018)  
Drogpolitiskt program (KS 2013)  
Ekologiskt ramverk för planer och program (KF 2014)  
Energiprogram 2050 (KF 2018)  
Finanspolicy (KF 2018)  
Finansiella riktlinjer för Uppsala kommunkoncern (KS 2019)  
Fördjupad översiktsplan för södra staden (KF 2018)  
Försäkringspolicy med tillhörande riktlinjer (KF 2015)  
Handlingsplan bostad för alla (KS 2019)  
Handlingsplan för att främja mänskliga rättigheter och motverka diskriminering och rasism (KS 2017)  
Handlingsplan för trygghet och säkerhet 2018–2022 (KF 2018)  
Handlingsplan Gottsunda/Valsätra (2019)  
Handlingsplan för ökad trygghet i Gränby och Kvarngärdet (KS 2020)  
Handlingsprogram för förebyggande verksamhet och räddningstjänst (KF 2019)  
Handlingsplan mot våldsbejakande extremism (KF 2016)  
Idrott- och fritidspolitiska programmet (KF 2015)  
Innerstadsstrategi (KF 2016)  
Kulturpolitiskt program och handlingsplan (KF 2020)  
Kvalitetspolicy (KF 2018)  
Landsbygdsprogram och handlingsplan (KF 2017)  
Ledningsplan inför och vid allvarlig störning (KF 2017)  
Medborgarlöfte Uppsala resecentrum 2020–2023 (KS 2020)  
Miljö- och klimatprogram (KF 2014)  
Minoritetspolicy (KF 2011)  
Naturvårdsprogram (KF 2006)  
Näringslivsprogram och handlingsplan (KF 2017)  
Placeringsreglemente för förvaltade donationsstiftelser (KF 2016)  
Policy för hållbar utveckling (KF 2017)  
Policy och riktlinjer för internationellt arbete (KF 2014)  
Policy och riktlinjer för parkering i Uppsala kommun (KF 2014)  
Policy och riktlinjer för representation och gåvor (KF 2019)  
Policy och riktlinjer mot mutor (KF 2014)  
Policy för digital transformation (KF 2020)  
Policy för kommunikation (KF 2017)  
Policy för trygghet och säkerhet (KF 2018)  
Policy och riktlinjer för upphandling och inköp (KF 2018)  
Policy för Uppsala kommuns samverkan med den ideella sektorn (KF 2014)  
Program för elitidrott (KF 2020)  
Program och handlingsplan för full delaktighet för personer med funktionsnedsättning (KF 2016)  
Program för krisberedskap (KF 2019)

Program och handlingsplan mot kvinnofridskränkningar, våld i nära relationer och hedersrelaterat våld och förtryck (KF 2016)

Riktlinje för kommunalt finansierad verksamhet (KF 2016)

Program och handlingsplan för Uppsala kommuns arbetsmarknadspolitik (KF 2017)

Program och handlingsplan för en äldrevänlig kommun (KF 2020)

Renhållningsordning (KF 2014)

Reglemente för intern kontroll inom Uppsala kommun och dess helägda bolag (KF 2007)

Reglemente för styrelser och nämnder (KF 2020)

Regler för arvode och ekonomiska ersättningar för förtroendevalda i Uppsala kommun mandatperioden 2019–2022 (KS 2020)

Revisionsreglemente (KF 2019)

Riktlinjer för arbete med cykeltrafik i Uppsala kommun (KS 2013)

Riktlinjer för arbetstid (KS 2012)

Riktlinjer för arkitektur och gestaltungsfrågor i Uppsala kommun (KS 2016)

Riktlinjer för beräkning av 1 procent till offentlig konst (KS 2020)

Riktlinjer för beredande och rådgivande organ (KS 2020)

Riktlinjer för betesmark (KS 2020)

Riktlinjer för bisyssla i Uppsala kommun (KS 2014)

Riktlinjer för bolagsstyrning inom Uppsala kommun (KF 2019)

Riktlinjer för bostadsförsörjning (KS 2016)

Riktlinjer för chefsanställningar (KS 2015)

Riktlinje för ekonomiskt stöd till lokala aktörer som tar ett övergripande ansvar för sin egen byggs utveckling (KS 2017)

Riktlinjer för exploateringsavtal (KS 2018)

Riktlinjer för flaggning i Uppsala kommun (2019)

Riktlinjer för fördelning av ansvaret för arbetsmiljöuppgifter i Uppsala Kommun (KS 2015)

Riktlinjer för hantering av förorenade områden i Uppsala kommun (KS 2017)

Riktlinjer för hälsofrämjande arbetsmiljö (KF 2015)

Riktlinjer för informationssäkerhet (KS 2020)

Riktlinje för interkommunikation (2019)

Riktlinjer för intern rörlighet, övertalighet samt bemanning i Uppsala kommun (KS 2019)

Riktlinje för idéburet partnerskap (KS 2016)

Riktlinjer för jämställdhetspris (KS 2017)

Riktlinjer för kompetensförsörjning (KS 2012)

Riktlinjer för kriskommunikation (2019)

Riktlinjer för kvalitetspris (KS 2017)

Riktlinjer för lönebildning (KS 2015)

Riktlinjer för markanvisningar i Uppsala kommun (KS 2018)

Riktlinjer för elhandel i Uppsala kommun (KS 2019)

Riktlinje för markanvändning inom Uppsala- och Vattholmaåsarnas tillrinningsområde ur grundvattensynpunkt (KS 2018)

Riktlinjer för medborgardialog (KS 2017)

Riktlinjer för mottagande av besök till Uppsala kommun (KS 2010)

Riktlinjer för nämnder och bolagsstyrelser verksamhetsplanering och uppföljning samt interna kontroll (KS 2016)

Riktlinjer för omsorgspriset (KS 2018)

Riktlinjer för Uppsalas parker (KS 2013)

Riktlinjer för Uppsalas stadsmiljö (KS 2013)

Riktlinjer för premiering och prisutdelning i Uppsala kommun (KS 2016)

Riktlinje för pris till årets landsbygdsaktör (KS 2019)

Riktlinjer för pendlarparkeringar (KS 2019)

Riktlinjer för persontransporter i tjänst (KF 2018)

Riktlinjer för rekrytering av verkställande direktörer i Uppsala Stadshus dotterbolag (USAB 2019)

Riktlinjer för representation och representationsbidrag från Kommunfullmäktiges presidium (KF 2009)

Riktlinjer för riskhantering (KS 2016)

Riktlinjer för bidrag till skadeförebyggande arbete med medel från Svenska Kommun Försäkring AB (KS 2016)

Riktlinje för samhällskommunikation (KS 2017)

Riktlinjer för sociala investeringar (KS 2016)

Riktlinjer för sociala medier i Uppsala kommun (KS 2012)  
Riktlinjer för sponsring (KS 2012)  
Riktlinjer för styrdokument (KS 2020)  
Riktlinjer för stöd- och skyddsinsatser för förtroendevalda (KS 2018)  
Riktlinjer för stöd till sociala företag (KS 2016)  
Riktlinje för synpunktshantering, felanmälan, avvikelser och servicemätning (KS 2017)  
Riktlinje för tillämpning av medborgarbudget (KS 2018)  
Riktlinjer för Uppsala kommuns arkitekturpris (KS 2019)  
Riktlinjer för Uppsala kommuns studentsamarbete (KS 2011)  
Samverkansöverenskommelse med Polisen 2020-2023 (KS 2019)  
Strategi för besöksnäringen (KF 2014)  
Trafikplan (KF 2006)  
Uppsala kommuns regler för tjänstledighet för vård av barn (KS 2017)  
Varumärkesplattform för varumärket Uppsala (KS 2016)  
Vattenprogram (KF 2015)  
Åtgärdsprogram för luft 2014–2021 (KF 2014)  
Åtgärdsprogram mot omgivningsbuller (KF 2013)  
Ägarpolicy i Uppsala kommun (KF 2019)  
Överenskommelse mellan Uppsalas föreningsliv och Uppsala kommun 2018–2023 (KF 2018)  
Överenskommelse om samverkan kring personer med psykisk funktionsnedsättning i Uppsala län (KF 2013)  
Översiktsplan (KF 2016)

## Bilaga 2 – Taxor och avgifter 2021

### Innehåll

Gatu- och samhällsmiljönämnden .....	2
Idrotts- och fritidsnämnden .....	22
Kommunstyrelsen - Kommunledningskontoret.....	42
Kommunstyrelsen - Stadsbyggnadsförvaltningen.....	46
Kulturnämnden .....	47
Miljö- och hälsoskyddsnämnden.....	59
Plan- och byggnadsnämnden .....	170
Räddningsnämnden.....	192
Socialnämnden.....	200
Utbildningsnämnden .....	202
Äldrenämnden och omsorgsnämnden.....	203
Överförmyndarnämnden .....	206
Uppsala bostadsförmedling.....	207
Uppsala Vatten.....	208

## Gatu- och samhällsmiljönämnden

### Avgifter för upplåtelse av offentlig plats i Uppsala kommun

#### Avgift: Hamntaxa

Giltighetstid: Justeras årligen mot KPI för oktobermånad

Taxan för 2021 justeras mot KPI för oktobermånad 2020

TAXAN/AVGIFTEN AVSER	ENHET	TAXA 2019 KRONOR INKLUSIVE MOMS	TAXA 2020 KRONOR INKLUSIVE MOMS	TAXA 2021 KRONOR INKLUSIVE MOMS
El 10 amp årsabonnemang	Per månad	350	356	Uppräkn m KPI
Elförbrukning är dagspris	KWH			
El 16 amp årsabonnemang	Per månad	458	465	Uppräkn m KPI
Elförbrukning är dagspris	KWH			
El över 16 amp	Per månad	610	620	Uppräkn m KPI
Vattenårsabonnemang	Per månad	153	155	Uppräkn m KPI
Vatten förbrukning , kbm	kbm	31	31	Uppräkn m KPI
Avlopp , slamtank abonnemang	Per månad	46	47	Uppräkn m KPI
Avlopp tömning	Per månad	224	228	Uppräkn m KPI
Sophantering , abonnemang del gem. An.	Per månad	20	20	Uppräkn m KPI

**Avgift: Hamntaxa**

Giltighetstid: Justeras årligen mot KPI för oktobermånad

Taxan för 2021 justeras mot KPI för oktobermånad 2020

TAXAN/AVGIFTEN AVSER	ENHET	TAXA 2019 KRONOR INKLUSIVE MOMS	TAXA 2020 KRONOR INKLUSIVE MOMS	TAXA 2021 KRONOR INKLUSIVE MOMS
Hamnplats	kr/år	2 441	2 480	Uppräkn m KPI
Tillägg per meter kaj	kr/meter kaj	122	124	Uppräkn m KPI
Udda plats eller K-märkt fartyg	kr/år	305	310	Uppräkn m KPI
Tillägg per meter kaj	kr/meter kaj	20	20	Uppräkn m KPI
Östra småbåtshamn max 3m bredd och 8 m i längd	kr/år	2 441	2 480	Uppräkn m KPI
Tillägg per meter kaj	kr/meter kaj	244	248	Uppräkn m KPI
Husbåtar hamnplats	kr/år	4 882	4 961	Uppräkn m KPI
Tillägg per meter kaj	kr/meter kaj	244	248	Uppräkn m KPI
Tillägg grundtaxa Boende	kr/år	48 816	49 602	Uppräkn m KPI
Bryggplats Hammarskog	kr/år	2 034	2 067	Uppräkn m KPI
Köplats Hammarskog	kr/år	250	254	Uppräkn m KPI
Bryggplats Björklinge	kr/år	2 400	2 439	Uppräkn m KPI
Markplats Björklinge	kr/år	1 200	1 219	Uppräkn m KPI
Köplats Björklinge	kr/år	250	254	Uppräkn m KPI
Köplats hamn	kr/år	250	254	Uppräkn m KPI
<b>Näringsverksamhet</b>				
Avgift för näringsverksamhet	kr/månad	509	517	Uppräkn m KPI
Trafik enligt turlista	kr/trafikeringsmånad	2 543	2 584	Uppräkn m KPI
Fast plats , pris per kvm serveringsyta och månad	kr/månad	71	72	Uppräkn m KPI
Taxa för gästhamn endast angivna platser	kr/dygn	153	155	Uppräkn m KPI
Avgift för att inte flytta fartyget efter begäran	kr/dygn	407	414	Uppräkn m KPI



**Avgift: Gräv tillstånd och TA-planer**

Giltighetstid: Justeras årligen mot KPI för oktobermånad

Taxan för 2021 justeras mot KPI för oktobermånad 2020

TAXAN/AVGIFTEN AVSER	ENHET	TAXA 2019 KRONOR INKLUSIVE MOMS	TAXA 2020 KRONOR INKLUSIVE MOMS	TAXA 2021 KRONOR INKLUSIVE MOMS
<b>Gräv tillstånd</b>				
Gräv tillstånd	per tillstånd	2 500	2 540	Uppräkn m KPI
TA-plan	per tillstånd	2 500	2 540	Uppräkn m KPI
Gräv tillstånd inkl TA-plan	per tillstånd	5 000	5 081	Uppräkn m KPI
Förlängning av tillstånd	per tillstånd	1 250	1 270	Uppräkn m KPI
TA-plan per påbörjad vecka från och med andra veckan	per tillstånd	2 000	2 032	Uppräkn m KPI
<b>Viten</b>				
Tillstånd: Godkänt gräv tillstånd saknas	per tillstånd	20 000	20 322	Uppräkn m KPI
Tillstånd: Godkänd trafikanordningsplan saknas	per tillstånd	20 000	20 322	Uppräkn m KPI
Tillstånd: Tidsförlängning inte begärts minst fem dagar innan sluttid	per kalenderdag	1 500	1 524	Uppräkn m KPI
Särskilda villkor: Ta-planer ej tillgängliga på arbetsplatsen	per tillstånd	5 000	5 080	Uppräkn m KPI
Särskilda villkor: Entreprenören uppfyller inte kraven enligt särskilda villkor	per krav	5 000	5 080	Uppräkn m KPI
Utmärkning: Grundläggande vägmärken i godkänt TA-plan saknas	per vägmärke	10 000	10 161	Uppräkn m KPI
Utmärkning: Ensktaka detaljer saknas eller är bristfälliga	per detalj	3 000	3 048	Uppräkn m KPI
Fysisk avstängning: Grundläggande avstängning inte är utförd, inte följer godkänd TA-plan eller arbetsområdet är farligt för trafikanter eller personal	per tillstånd	20 000	20 322	Uppräkn m KPI
Fysisk avstängning: Enstaka detaljer saknas eller är bristfälliga	per detalj	3 000	3 048	Uppräkn m KPI
Fysisk avstängning: Godkänd TA-plan inte är tillämplig	per tillstånd	20 000	20 322	Uppräkn m KPI

Personal och arbetsområde: Utmärkningsansvarig befinner sig inte på arbetsområdet eller är nåbar på en fast arbetsplats.	per tillfälle	5 000	5 080	Uppräkn m KPI
Personal och arbetsområde: Personalen saknar godkänt utbildning eller visar tydlig saknad av kompetens	per person	3 000	3 048	Uppräkn m KPI
Personal och arbetsområde: Personalen saknar varselkläder eller brister i varselklädseln förekommer	per person	3 000	3 048	Uppräkn m KPI
Personal och arbetsområde: Personalen på plats medverkar inte till att anmärkning åtgärdas vid anmodan	per tillfälle	5 000	5 080	Uppräkn m KPI
Entreprenadområde: Mark tas i anspråk eller schakt sker utanför entreprenadområdet	per kalenderdag	10 000	10 161	Uppräkn m KPI
Framkomlighet för trafikanter: Det går inte att ta sig fram och/eller det är farligt att ta sig fram i trafikzonen	per tillfälle	20 000	20 322	Uppräkn m KPI
Framkomlighet för trafikanter: Fordon eller maskiner som används för arbetet, där det klart framgår av TA-planen att dessa skall rymmas innanför den fysiska avstängningen, istället vistas i trafikzonen.	per tillfälle	5 000	5 080	Uppräkn m KPI
Framkomlighet för trafikanter: Tillfälliga störningar	per tillfälle	3 000	3 048	Uppräkn m KPI
Grovt åsidosättande av bestämmelser: Vid grovt åsidosättande av bestämmelser äger stadsbyggnadsförvaltningen rätt att stänga av ansvarig arbetsledare upp till 2 år vad gäller arbete i kommunens allmänna och offentliga mark.				

**Avgift Markupplåtelse**

Giltighetstid: Justeras årligen mot KPI för oktobermånad

Taxan för 2021 justeras mot KPI för oktobermånad 2020

TAXAN/AVGIFTEN AVSER	ENHET	TAXA 2019 KRONOR INKLUSIVE MOMS	TAXA 2020 KRONOR INKLUSIVE MOMS	TAXA 2021 KRONOR INKLUSIVE MOMS
<b>Torghandel</b>				
Vaksala torg	20 kvm/mån	1 713	1 741	Uppräkn m KPI
	9 kvm/mån	884	898	Uppräkn m KPI
	9 kvm/dag	210	214	Uppräkn m KPI
S:t Eriks gränd	9 kvm/mån	1 094	1 112	Uppräkn m KPI
	9 kvm/dag	289	294	Uppräkn m KPI
Vid Pumphuset	9 kvm/mån	1 094	1 112	Uppräkn m KPI
Västertorg	9 kvm/mån	884	898	Uppräkn m KPI
Brantingstorg	9 kvm/mån	884	898	Uppräkn m KPI
Torbjörnstorg	9 kvm/mån	884	898	Uppräkn m KPI
"Gågatan"	6 kvm/år	27 843	28 291	Uppräkn m KPI
	6 kvm/mån	2 320	2 358	Uppräkn m KPI
	6 kvm/vecka	1 215	1 235	Uppräkn m KPI
	6 kvm/dag	287	294	Uppräkn m KPI

På **Fyrilstorg** är försäljningen avgiftsfri om den sker i begränsad omfattning och avser lantmannaprodukter från egen skörd eller produktion som t.ex. frukt, grönsaker, blommor, ägg och hembakat bröd men också svamp och bär.

**"Gågatan"** är Svartbäcksgatan mellan S:t Olofsgatan och Stora torget, Kungsängsgatan mellan Stora torget och Bangårdsgatan.

På **Vaksalatorg** är en plats avgiftsfri (3x3 meter) för skolklass och ideell förening om försäljningen sker till förmån för den egna verksamheten eller hjälpverksamhet.

<b>Tillgång till eluttag</b>				
10A	uttag/dag	63	64	Uppräkn m KPI
10A	uttag/månad	1 158	1 176	Uppräkn m KPI
16A	uttag/dag	89	91	Uppräkn m KPI
16A	uttag/månad	1 736	1 764	Uppräkn m KPI
25A	uttag/dag	116	118	Uppräkn m KPI
25A	uttag/månad	2 315	2 352	Uppräkn m KPI
Stora evenemang på vaksala torg	elskåp/dag	663	674	Uppräkn m KPI
<b>Kiosker</b>				
Tillfälliga kiosker/rest	max/säsong	73 659	74 844	Uppräkn m KPI
	min/säsong	15 784	16 038	Uppräkn m KPI
Permanent kiosker/rest	max/år	126 273	128 304	Uppräkn m KPI
	min/år	15 784	16 038	Uppräkn m KPI
Serveringskiosker vid uteservering/säsong	<10kvm	6 314	6 415	Uppräkn m KPI
Serveringskiosker vid uteservering/säsong	≥10 kvm	12 627	12 830	Uppräkn m KPI
Ovanstående avgifterberoende på ändamålet, nyttjarens fördel av upplåtelsen, kommunens kostnader, platsens belägenhet, trafikintensitet, närhet till andra intressedragande företeelser. Säsong avser 1/4 - 15/10				
<b>Tillfälligförsäljning</b>				
Julgranar	plats/period	1 894	1 925	Uppräkn m KPI
Exakt datum för perioden bestäms för varje år av kommunen i samarbete med polisen				
Övrig försäljning	3x3 meter/dag (min avg.1050:-)	579	588	Uppräkn m KPI
	3x3 meter/månad	2 315	2 352	Uppräkn m KPI
<b>Uteserveringar</b>				
Zon A	kvm/dag	3,16	3,21	0
Zon B	kvm/dag	2,40	2,44	0
Säsong avser 1/3-15/10. Zonindelning enligt bifogad karta.				

<b>Skyltar, reklam</b>				
Fasta reklamskyltar, tavlor och liknande	Per kvm, reklamyta och år	1 263	1 283	Uppräkn m KPI
	min/upplåtelse	1 263	1 283	Uppräkn m KPI
Rörlig reklam (bildväxling)	Per kvm, reklamyta och år	2 525	2 566	Uppräkn m KPI
	min/upplåtelse	1 263	1 283	Uppräkn m KPI
Tillfälliga evenemangsskyltar/affischer på särskilda platser. Max storlek 2x1m, Max period 14 dagar	avgift/period	1 578	1 604	Uppräkn m KPI
Industriinformationsskyltar, företagsskylt m.fl.	Per kvm, reklamyta och år	1 263	1 283	Uppräkn m KPI
<b>Cirkus, mötestält</b>				
Gränby cirkusplats	per dag	2 762	2 807	Uppräkn m KPI
Andra platser	per dag	1 657	1 684	Uppräkn m KPI
<b>Tivoli</b>				
	upp till 1 000kvm/dag	2 105	2 138	Uppräkn m KPI
	1 001 - 3 000 kvm/dag	4 209	4 277	Uppräkn m KPI
	Över 3 000 kvm/dag	6 314	6 415	Uppräkn m KPI
<b>Mässor, evenemang, konserter, marknadsföring m.m.</b>				
	Max/dag	11 049	11 227	Uppräkn m KPI
Avgiftsnivån beroende på omfattning, plats och ändamål m.m. (se allmänna bestämmelser). Avgift för särskilda ofta frekventerade platser enligt bilaga 2				
<b>Byggetableringar</b>				
Bodar, upplag, byggställningar, byggarbetsplatser och liknande (områdesindelning enligt bifogad karta)				
Utanför centrum	kvm/år	498	506	Uppräkn m KPI
	min.avgift	1 578	1 604	Uppräkn m KPI
I centrum	kvm/år	719	730	Uppräkn m KPI
	min.avgift	2 630	2 673	Uppräkn m KPI
<b>Container, skylift m.m.</b>				
Container, mobilkran, skylift, rullställning och liknande.				
Dag 1	st/dag	421	428	Uppräkn m KPI
För varje tillkommande dag	st/dag	84	86	Uppräkn m KPI

Byggsäckar				
Dag 1	st/dag	210	214	Uppräkn m KPI
För varje tillkommande dag	st/dag	32	32	Uppräkn m KPI
<b>Trappor, ramper, entréer</b>				
	kvm/år	331	337	Uppräkn m KPI
	min avg./år	2 210	2 245	Uppräkn m KPI
<b>Tidningslådor</b>				
max storlek 40(b)x50(d)x11(h)	st/år	1 768	1 796	Uppräkn m KPI
<b>Buntlådor</b>				
	st/år	1 768	1 796	Uppräkn m KPI
<b>Brevlådor</b>				
	st/år	210	214	Uppräkn m KPI
<b>Parkering</b>				
Område för parkering	kvm/år	126	128	Uppräkn m KPI
min. avgift		579	588	Uppräkn m KPI
<b>Flaggstänger</b>				
	st/år	1 105	1 123	Uppräkn m KPI
<b>Telemaster/mobilmaster och liknande</b>				
	mast/år	22 098	22 453	Uppräkn m KPI
Teknikbod/skåp				
<2kvm	per år	2 210	2 245	Uppräkn m KPI
2-5 kvm	per år	4 420	4 491	Uppräkn m KPI
5-10 kvm	per år	6 629	6 736	Uppräkn m KPI
<b>Återvinningsstationer</b>				
materialbolagens återvinningsstationer		ingen avgift	ingen avgift	ingen avgift
<b>Filminspelning</b>				
	plats/dag	579	588	Uppräkn m KPI
<b>Mark för pedagogisk verksamhet</b>				
skolor/förskolor	kvm/år	53	53	Uppräkn m KPI

<b>Banderoller</b>				
	st/14 dagars period	579	588	Uppräkn m KPI
<b>Sophus, rullstolsgarage, kundvagnsgarage och liknande</b>				
	kvm/år	184	187	Uppräkn m KPI
<b>Övrigt</b>				
Annat nyttjande som inte kan hänföras till annan rubrik/ändamål	kvm/år maxbelopp	3 156	3 208	Uppräkn m KPI
	min.avgift/upplåtelse	579	588	Uppräkn m KPI
<b>Elsparkcyklar</b>				
Avgift för upplåtelse uppställningsplatser elsparkcyklar				Ny avgift utreds

Giltighetstid: tillsvidare

TAXAN/AVGIFTEN AVSER	ENHET	TAXA 2019 KRONOR INKLUSIVE MOMS	TAXA 2020 KRONOR INKLUSIVE MOMS	TAXA 2021 KRONOR INKLUSIVE MOMS
Stannat eller parkerat fordon på allmän plats inom tätbebyggt område som är terräng		500	500	500
Stannat eller parkerat fordon på en gång- eller cykelbana		800	800	800
Stannat eller parkerat fordon mot färdriktningen		800	800	800
Stannat eller parkerat fordon inom ett avstånd om 10 meter före en cykelpassage		800	800	800
Stannat eller parkerat fordon inom ett avstånd om 10 meter före en cykelöverfart		800	800	800
Stannat eller parkerat fordon inom ett avstånd om 10 meter före ett övergångsställe		800	800	800
Stannat eller parkerat fordon på en cykelpassage		800	800	800
Stannat eller parkerat ett fordon på en cykelöverfart		800	800	800
Stannat eller parkerat fordon på ett övergångsställe		800	800	800

Stannat eller parkerat fordon i en vägkorsning	800	800	800
Stannat eller parkerat fordon inom ett avstånd om 10 meter från en korsande körbanas närmaste ytterkant	800	800	800
Stannat eller parkerat fordon i ett körfält eller en körbana för fordon i linjetrafik	800	800	800
Stannat eller parkerat fordon för annat ändamål än på- eller avstigning på busshållplats	800	800	800
Stannat eller parkerat fordon för annat ändamål än på- eller avstigning inom ett avstånd om 5 meter efter ett vägmärke eller annan skylt som anger en busshållplats för vilken markering saknas	800	800	800
Stannat eller parkerat fordon för annat ändamål än på- eller avstigning inom ett avstånd om 20 meter före ett vägmärke eller annan skylt som anger en busshållplats för vilken markering saknas	800	800	800
Stannat eller parkerat på en laddplats för annat ändamål än på- och avstigning med annat foron än sådant som kan laddas externt med elektrisk energi för fordonets framdrivning	800	800	800
Stannat eller parkerat fordon på en lastplats för annat ändamål än på- eller avlastning av gods eller på- eller avstigning	800	800	800
Stannat eller parkerat fordon för annat ändamål än på- eller avstigning på en på- eller avstigningsplats	800	800	800
Stannat eller parkerat på en taxiplats med annat fordon än taxi för annat ändamål än på- eller avstigning	800	800	800
Stannat för annat ändamål än på- eller avstigning på en hållplats, ändamålsplats eller laddplats	800	800	800
Stannat eller parkerat annat fordon än buss för annat ändamål än på- eller avstigning på plats avsedd för detta fordonsslag	800	800	800



Stannat eller parkerat annat fordon än tvåhjulig motorcykel och moped klass 1 utan sidvagn för annat ändamål än på- eller avstigning på plats avsedd för dessa fordonsslag	800	800	800
Stannat eller parkerat fordon för annat ändamål än på- eller avstigning på plats avsedd för viss trafikantgrupp eller visst fordonsslag	800	800	800
Stannat eller parkerat fordon utan synlig giltigt parkeringstillstånd för rörelsehindrade på plats avsedd för den trafikantgruppen för annat ändamål än på- eller avstigning	800	800	800
Stannat eller parkerat fordon på eller i närheten av ett backkrön	800	800	800
Stannat eller parkerat fordon på eller inom ett avstånd om 10 meter före en korsande cykelbana eller gångbana	800	800	800
Stannat eller parkerat fordon ej i vägens längdriktning	800	800	800
Stannat eller parkerat fordon ej så långt från körbanans mitt som möjligt	800	800	800
Stannat eller parkerat fordon i en cirkulationsplats	800	800	800
Stannat eller parkerat fordon i en vägport eller tunnel	800	800	800
Stannat eller parkerat fordon i ett cykelfält	800	800	800
Stannat eller parkerat fordon i ett spärrområde	800	800	800
Stannat eller parkerat fordon i en korsning med järnväg eller spårväg	800	800	800
Stannat eller parkerat fordon i eller i närheten av en kurva där sikten är skymd	800	800	800
Stannat eller parkerat fordon längs en heldragen linje, om avståndet mellan fordonet och linjen är mindre än tre meter	800	800	800
Stannat eller parkerat fordon på ett sådant sätt att vägmärken eller trafiksignaler skymms	800	800	800

Stannat eller parkerat fordon på en plats eller på ett sådant sätt att fara uppstår eller trafiken onödigtvis hindras eller störs	800	800	800
Parkerat fordon med något hjul utanför en uppställningsplats eller annan markering som anger var parkering får ske	500	500	500
Parkerat fordon längre än 24 timmar i följd på vardagar, utom vardag före sön- helgdag	500	500	500
Parkerat fordon utan att giltig parkeringsbiljett eller motsvarande är synlig och läsbar	500	500	500
Parkerat fordon utan att tiden på parkeringsskiva eller motsvarande har ställts in	500	500	500
Parkerat fordon utan att tidsangivelsen på parkeringsskiva är synlig och läsbar	500	500	500
Parkerat fordon framför infart till en fastighet eller så att fordonstrafik till eller från fastigheten väsentligen försvåras	800	800	800
Parkerat fordon på en huvudled	500	500	500
Parkerat fordon på en gågata	500	500	500
Parkerat fordon i ett gångfartsområde	500	500	500
Parkerat fordon på en väg inom ett avstånd om 30 meter från en plankorsning	500	500	500
Parkerat fordon med giltigt tillstånd för rörelsehindrade längre än 3 timmar på plats eller i område med parkeringsförbud eller tillåten parkering kortare än 3 timmar	500	500	500
Parkerat fordon på en körbana bredvid ett annat fordon som stannats eller parkerats längs körbanans kant eller bredvid en anordning som har ställts där	500	500	500
Parkerat fordon så att det hindrar tillträde till andra fordon eller så att dessa inte kan föras från platsen	500	500	500

Stannat eller parkerat fordon inom ett område där fordon inte får stanna eller parkeras	800	800	800
Stannar eller parkerat fordon på plats med förbud att stanna eller parkera	800	800	800
Stannat eller parkerat fordon på en vändplats med förbud att stanna eller parkera	800	800	800
Stannat eller parkerat fordon inom område som enligt detaljplan är park, plantering, friluftsområde eller liknande område, eller på refug eller mittskiljeremsa	500	500	500
Parkerat fordon inom område med förbud att parkera	500	500	500
Parkerat fordon på plats med förbud att parkera	500	500	500
Parkerat fordon på vändplats med förbud att parkera	500	500	500
Parkerat fordon längre än tillåten tid, längst 1 timme	500	500	500
Parkerat fordon längre än tillåten tid, längst 15 minuter	500	500	500
Parkerat fordon längre än tillåten tid, längst 2 timmar	500	500	500
Parkerat fordon längre än tillåten tid, längst 24 timmar	500	500	500
Parkerat fordon längre än tillåten tid, längst 30 minuter	500	500	500
Parkerat fordon längre än tillåten tid, längst 4 timmar	500	500	500
Parkerat fordon längre än tillåten tid, längst 48 timmar	500	500	500
Parkerat fordon längre än tillåten tid i område med parkering tillåten längst 5 minuter	500	500	500
Parkerat fordon längre än tillåten tid	500	500	500
Parkerat fordon på avgiftsbelagd plats utan att visa att avgift eller motsvarande är betald	500	500	500

**Avgift: Boendeparkering**

Giltighetstid: tillsvidare

TAXAN/AVGIFTEN AVSER	ENHET	TAXA 2019 KRONOR INKLUSIVE MOMS	TAXA 2020 KRONOR INKLUSIVE MOMS	TAXA 2021 KRONOR INKLUSIVE MOMS
Boendeparkeringsområde Höganäs	påbörjat dygn	20	20	20
	3 månader	1 200	1 200	1 200
	år	4 400	4 400	4 400
Boendeparkeringsområde Bellman	påbörjat dygn	20	20	20
	3 månader	1 200	1 200	1 200
	år	4 400	4 400	4 400
Boendeparkeringsområde Fålhagen	påbörjat dygn	20	20	20
	3 månader	1 200	1 200	1 200
	år	4 400	4 400	4 400
Boendeparkeringsområde Luthagen	påbörjat dygn	20	20	20
	3 månader	1 200	1 200	1 200
	år	4 400	4 400	4 400
Boendeparkeringsområde Svartbäcken	påbörjat dygn	20	20	20
	3 månader	1 200	1 200	1 200
	år	4 400	4 400	4 400
Boendeparkeringsområde Tuna backar	påbörjat dygn	20	20	20
	3 månader	1 200	1 200	1 200
	år	4 400	4 400	4 400
Boendeparkeringsområde Universitetsområdet	påbörjat dygn	20	20	20
	3 månader	1 200	1 200	1 200
	år	4 400	4 400	4 400

**Avgift: Parkeringsavgifter**

Giltighetstid: tillsvidare

TAXAN/AVGIFTEN AVSER	ENHET	TAXA 2019 KRONOR INKLUSIVE MOMS	TAXA 2020 KRONOR INKLUSIVE MOMS	TAXA 2021 KRONOR INKLUSIVE MOMS
Område A måndag-lördag 8-18	Avgift de första 2 timmarna	20	20	20
	Avgift följande timmar	35	35	35
Område B måndag-lördag 8-18	Avgift de första 2 timmarna	20	20	20
	Avgift följande timmar	20	20	20
Område C måndag-lördag 8-18	Avgift de första 2 timmarna	15	15	15
	Avgift följande timmar	15	15	15
Område D måndag-lördag 8-18	Avgift de första 2 timmarna	10	10	10
	Avgift följande timmar	10	10	10
Område E måndag-lördag 8-18	Avgift de första 2 timmarna	5	5	5
	Avgift följande timmar	5	5	5
Område A-E måndag- lördag 18-24	per timme	5	5	5
Område A-E måndag- lördag 24-08	per timme	avgiftsfritt	avgiftsfritt	avgiftsfritt
Område A-E söndagar och helgdagar	per timme	avgiftsfritt	avgiftsfritt	avgiftsfritt
För övriga gator i tätorten varierar parkeringstiden och avgiften. Se skyltar på respektive gata.				

**Avgift: Flytt av fordon**

Giltighetstid: Justeras enligt avtal

TAXAN/AVGIFTEN AVSER	ENHET	TAXA 2019 KRONOR INKLUSIVE MOMS	TAXA 2020 KRONOR INKLUSIVE MOMS	TAXA 2021 KRONOR INKLUSIVE MOMS
Transport till uppställningsplats	per fordon	1 494	1 494	just enl avtal
Transport till skrot	per fordon	1 250	1 250	just enl avtal
Kortflytt	per fordon	781	500	just enl avtal

**Avgift: Upplåtelse street food**

Giltighetstid: Justeras årligen mot KPI för oktobermånad

Taxan för 2021 justeras mot KPI för oktobermånad 2020

TAXAN/AVGIFTEN AVSER	ENHET	TAXA 2019 KRONOR INKLUSIVE MOMS	TAXA 2020 KRONOR INKLUSIVE MOMS	TAXA 2021 KRONOR INKLUSIVE MOMS
Maj - Oktober	per månad	2 600	2 642	Uppräkn m KPI
November - April	per månad	1 040	1 057	Uppräkn m KPI

**Avgift: Färdtjänst inom Uppsala kommun och Arlanda**

Giltighetstid tills vidare

TAXAN/AVGIFTEN AVSER	ENHET	TAXA 2019 KRONOR INKLUSIVE MOMS	TAXA 2020 KRONOR INKLUSIVE MOMS	TAXA 2021 KRONOR INKLUSIVE MOMS
Färdtjänst				
1 zon	per resa	40	40	40
1 zon val av egen bil	per resa	80	80	80
2 zoner	per resa	80	80	80
2 zoner val av egen bil	per resa	160	160	160
Till eller från Arlanda	per resa	150	150	150
Till eller från Arlanda val av egen bil	per resa	300	300	300

**Avgift: Månadskort färdtjänst**

Giltighetstid tills vidare

Justeras årligen mot UL:s prislista för kollektivtrafiken. Arbetsresor zon 1 gäller tills vidare

TAXAN/AVGIFTEN AVSER	ENHET	TAXA 2019 KRONOR INKLUSIVE MOMS	TAXA 2020 KRONOR INKLUSIVE MOMS	TAXA 2021 KRONOR INKLUSIVE MOMS
<b>Arbetsresor</b>				
zon 1	per månad	615	615	just enl UL
zon 2	per månad	880	880	just enl UL
Till och från Stockholm	per månad	1 660	1 660	just enl UL
<b>Studieresor</b>				
zon 1	per månad	580	580	just enl UL
zon 2	per månad	580	580	just enl UL
Till och från Stockholm	per månad	1 100	1 100	just enl UL

**Avgift: Riksfärdtjänst**

Giltighetstid tills vidare

SFS nr: 1993:1145

Näringsdepartimentet RST

Ändrad tom SFS 1997:782

TAXAN/AVGIFTEN AVSER	ENHET	TAXA 2019 KRONOR INKLUSIVE MOMS	TAXA 2020 KRONOR INKLUSIVE MOMS	TAXA 2021 KRONOR INKLUSIVE MOMS
<b>Riksfärdtjänst, avstånd i km</b>				
0-100	tom 25 år	73	73	73
	26 år och uppåt	105	105	105
101-125	tom 25 år	91	91	91
	26 år och uppåt	130	130	130

126-150	tom 25 år	115	115	115
	26 år och uppåt	165	165	165
151-175	tom 25 år	136	136	136
	26 år och uppåt	195	195	195
176-200	tom 25 år	154	154	154
	26 år och uppåt	220	220	220
201-225	tom 25 år	178	178	178
	26 år och uppåt	255	255	255
226-250	tom 25 år	192	192	192
	26 år och uppåt	275	275	275
251-275	tom 25 år	210	210	210
	26 år och uppåt	300	300	300
276-300	tom 25 år	224	224	224
	26 år och uppåt	320	320	320
301-350	tom 25 år	259	259	259
	26 år och uppåt	370	370	370
351-400	tom 25 år	294	294	294
	26 år och uppåt	420	420	420
401-450	tom 25 år	318	318	318
	26 år och uppåt	455	455	455
451-500	tom 25 år	336	336	336
	26 år och uppåt	480	480	480
501-600	tom 25 år	374	374	374
	26 år och uppåt	535	535	535
601-750	tom 25 år	420	420	420
	26 år och uppåt	600	600	600
751-1000	tom 25 år	458	458	458
	26 år och uppåt	655	655	655



1001-1250	tom 25 år	476	476	476
	26 år och uppåt	680	680	680
1251-1500	tom 25 år	490	490	490
	26 år och uppåt	700	700	700
Över 1501	tom 25 år	528	528	528
	26 år och uppåt	755	755	755

Resenärer under 26 år och studerande som innehar Centrala studiestödsnämndens rabattkort eller något av studentkårens studentkort som Mecenat och studentkortet betalar endast 70% av avgiften.

#### Avgift: Fritidsodling

Giltighetstid: Justeras årligen mot KPI för oktobermånad

Taxan för 2021 justeras mot KPI för oktobermånad 2020

TAXAN/AVGIFTEN AVSER	ENHET	TAXA 2019	TAXA 2020	TAXA 2021
		KRONOR INKLUSIVE MOMS	KRONOR INKLUSIVE MOMS	KRONOR INKLUSIVE MOMS
<b>Fritidsodling</b>				
Odlingslotter GSN mark	kr/kvm per koloniområde	0,5	0,5	Uppräkn m KPI
Stadsodling	kr/kvm per koloniområde	0	0	Uppräkn m KPI

#### Avgift: Tomrör

Giltighetstid: Justeras årligen mot KPI för oktobermånad

Taxan för 2021 justeras mot KPI för oktobermånad 2020

TAXAN/AVGIFTEN AVSER	ENHET	TAXA 2019	TAXA 2020	TAXA 2021
		KRONOR INKLUSIVE MOMS	KRONOR INKLUSIVE MOMS	KRONOR INKLUSIVE MOMS
<b>Tomrör</b>				
50 mm	kr/m	200	203	Uppräkn m KPI
110 mm	kr/m	250	254	Uppräkn m KPI

Tillkommande kostnad för rör förlagda i gatumark eller torg	kr/m	300	305	Uppräkn m KPI
---	------	-----	-----	---------------

### Avgift: Cykelparkeringshuset

Giltighetstid: Gatu- och samhällsmiljönämnden är bemyndigad att löpande under provperioden 2020 justera taxan utifrån efterfrågan i cykelgaraget.

Taxan för 2019 gäller för perioden november till december.

TAXAN/AVGIFTEN AVSER	ENHET	TAXA 2019 KRONOR INKLUSIVE MOMS	TAXA 2020 KRONOR INKLUSIVE MOMS	TAXA 2021 KRONOR INKLUSIVE MOMS
Cykelplats	Påbörjat dygn 1	0	0	Utreds
Cykelplats	Påbörjat dygn 2	40	40	Utreds
Cykelplats	Påbörjat dygn 3	40	40	Utreds
Cykelplats	Påbörjat dygn 4	40	40	Utreds
Cykelplats	Påbörjat dygn 5	40	40	Utreds
Cykelplats	Påbörjat dygn 6	40	40	Utreds
Cykelplats	Påbörjat dygn 7	40	40	Utreds
Cykelplats	Påbörjat dygn 8	40	40	Utreds
Cykelplats	Påbörjat dygn 9	40	40	Utreds

### Avgift: Laddstolpar

TAXAN/AVGIFTEN AVSER	ENHET	TAXA 2019 KRONOR INKLUSIVE MOMS	TAXA 2020 KRONOR INKLUSIVE MOMS	TAXA 2021 KRONOR INKLUSIVE MOMS
Avgift för nyttjande av laddstolpe el fordon				Ny avgift utreds

## Idrotts- och fritidsnämnden

**Kategori 1:** Föreningar i Uppsala kommun för idrott och fritidsaktiviteter. Icke kommersiella tävlingar/matcher/cuper på lokal och regional nivå oavsett ålder. Icke kommersiella tävlingar/matcher/cuper på nationell och internationell nivå för barn och ungdomar. Öppen fritidsverksamhet i kommunens regi i anslutning till skoldagen.

**Kategori 2:** Övriga föreningar, skolor, idrottsklasser på skoltid och studieförbund i Uppsala kommun. Distrikts- och riksförbund för verksamhet på uppdrag från Uppsala kommun.

**Kategori 3:** Övriga; till exempel företag, privatpersoner, föreningar från andra kommuner. Kommersiella tävlingar/matcher/cuper på nationell och internationell nivå för vuxna. För kommersiella verksamheter och arrangemang/matcher av publikt intresse upprättas särskilt avtal.

Gäller från 1 januari 2021

LÖPNR	TAXAN/AVGIFTEN AVSER	ENHET	TAXA 2019 KRONOR INKLUSIVE MOMS	TAXA 2020 KRONOR INKLUSIVE MOMS	TAXA 2021 KRONOR INKLUSIVE MOMS	FÖRÄNDRING KRONOR	FÖRÄNDRING PROCENT
<b>Studenternas IP vinter, bandybana</b>							
2.1	Kategori 1	Timme	318	327	336	9	3%
2.2	Kategori 2	Timme	593	609	626	17	3%
2.3	Kategori 3	Timme	3072	3 155	3 243	88	3%
<b>Friidrottsarena Gränby</b>							
3.1	Kategori 1	Timme	159	163	168	5	3%
3.2	Kategori 2	Timme	371	381	392	11	3%
3.3	Kategori 3	Timme	593	609	626	17	3%
<b>Friidrottshall IFU arena <u>delad</u> hall</b>							
3.4	Kategori 1	Timme	159	163	168	5	3%
3.5	Kategori 2	Timme	371	381	392	11	3%
3.6	Kategori 3	Timme	593	609	626	17	3%

<b>Friidrottshall IFU arena <u>hela</u> hallen</b>								
3.7	Kategori 1	Timme	822	844		868	24	3%
3.8	Kategori 2	Timme	822	844		868	24	3%
3.9	Kategori 3	Timme	1162	1 193		1 227	33	3%
<b>Gränby ishallar vinter, rink, per bana. Inklusive omklädningsrum</b>								
4.1	Kategori 1	Timme	170	175		179	5	3%
4.2	Kategori 2	Timme	402	413		424	12	3%
4.3	Kategori 3	Timme	1588	1 631		1 677	46	3%
<b>Gränby ishallar sommar, rink, per bana. Inklusive omklädningsrum</b>								
4.1	Kategori 1	Timme	Tidigare på avtal	Tidigare på avtal		596		
4.2	Kategori 2	Timme	Tidigare på avtal	Tidigare på avtal		841		
4.3	Kategori 3	Timme	Tidigare på avtal	Tidigare på avtal		2 093		
<b>Anders Diöshallen, vecka 11-v 1</b>								
5.1	Kategori 1	Timme	159	163		168	5	3%
5.2	Kategori 2	Timme	371	381		392	11	3%
5.3	Kategori 3	Timme	795	816		839	23	3%
<b>Anders Diöshallen, vecka 2-v 10</b>								
6.1	Kategori 1	Timme	318	327		336	9	3%
6.2	Kategori 2	Timme	455	467		480	13	3%
6.3	Kategori 3	Timme	1165	1 196		1 230	34	3%
<b>Fotbollsplaner, gräsplaner A-planer</b>								
7.1	Kategori 1	Timme	159	163		168	5	3%

7.2	Kategori 2	Timme	371	381		392	11	3%
7.3	Kategori 3	Timme	593	609		626	17	3%
<b>Fotbollsplaner, gräsplaner B-planer</b>								
8.1	Kategori 1	Timme	159	163		168	5	3%
8.2	Kategori 2	Timme	371	381		392	11	3%
8.3	Kategori 3	Timme	593	609		626	17	3%
<b>Fotbollsplaner, gräsplaner C-planer</b>								
9.1	Kategori 1	Timme	116	119		122	3	3%
9.2	Kategori 2	Timme	265	272		280	8	3%
9.3	Kategori 3	Timme	413	424		436	12	3%
<b>Fotbollsplaner, gräsplaner 9-spel</b>								
10.1	Kategori 1	Timme	59	61		62	2	3%
10.2	Kategori 2	Timme	116	119		122	3	3%
10.3	Kategori 3	Timme	238	244		251	7	3%
<b>Fotbollsplaner, gräsplaner 7-spel</b>								
11.1	Kategori 1	Timme	59	61		62	2	3%
11.2	Kategori 2	Timme	116	119		122	3	3%
11.3	Kategori 3	Timme	238	244		251	7	3%
<b>Fotbollsplaner, gräsplaner 5-spel</b>								
12.1	Kategori 1	Timme	59	61		62	2	3%
12.2	Kategori 2	Timme	116	119		122	3	3%
12.3	Kategori 3	Timme	238	244		251	7	3%
<b>Konstgräsplaner, vecka 2 - v10 vintersäsong</b>						0		
<b>Konstgräs uppvärmd</b>								
13.1	Kategori 1	Timme	593	609		626	17	3%

13.2	Kategori 2	Timme	593	609	626	17	3%
13.3	Kategori 3	Timme	1906	1 957	2 012	55	3%
<b>Konstgräsplaner 11-spel</b>							
14.1	Kategori 1	Timme	318	327	336	9	3%
14.2	Kategori 2	Timme	455	467	480	13	3%
14.3	Kategori 3	Timme	1165	1 196	1 230	34	3%
<b>Konstgräsplaner 7-spel</b>							
15.1	Kategori 1	Timme	159	163	168	5	3%
15.2	Kategori 2	Timme	371	381	392	11	3%
15.3	Kategori 3	Timme	593	609	626	17	3%
<b>Konstgräsplaner, vecka 11 - v1, 11-spel</b>							
16.1	Kategori 1	Timme	159	163	168	5	3%
16.2	Kategori 2	Timme	371	381	392	11	3%
16.3	Kategori 3	Timme	594	610	627	17	3%
<b>Konstgräsplaner, vecka 11 - v1, 7-spel</b>							
17.1	Kategori 1	Timme	79	81	83	2	3%
17.2	Kategori 2	Timme	185	190	195	5	3%
17.3	Kategori 3	Timme	296	304	313	9	3%
<b>Grusplaner, 11-spel</b>							
18.1	Kategori 1	Timme	96	99	101	3	3%
18.2	Kategori 2	Timme	175	180	185	5	3%
18.3	Kategori 3	Timme	238	244	251	7	3%
<b>Grusplaner, 7-spel</b>							
19.1	Kategori 1	Timme	47	48	50	1	3%
19.2	Kategori 2	Timme	84	86	89	2	3%

19.3	Kategori 3	Timme	238	244	251	7	3%
<b>Omlädningsrum, per rum</b>							
20.1	Kategori 1	Timme	96	99	101	3	3%
20.2	Kategori 2	Timme	127	130	134	4	3%
20.3	Kategori 3	Timme	127	130	134	4	3%
<b>Idrottshallar</b>							
<b>Idrottshall stor &gt; 600 kvm</b>							
21.1	Kategori 1	Timme	159	163	168	5	3%
21.2	Kategori 2	Timme	296	304	313	9	3%
21.3	Kategori 3	Timme	593	609	626	17	3%
21.4	Kort varsel	Timme	Finns ej				
<b>Idrottshall liten</b>							
21.5	Kategori 1	Timme	111	114	117	3	3%
21.6	Kategori 2	Timme	207	213	219	6	3%
21.7	Kategori 3	Timme	307	315	324	9	3%
21.8	Kort varsel	Timme	Finns ej				
<b>Övernattning i liten idrottshall</b>							
Vardagar kl 20.00-06.00							
Helger kl 18.00-08.00							
22.1	Kategori 1	Dygn	1112	1 142	1 174	32	3%
22.2	Kategori 2	Dygn	1112	1 142	1 174	32	3%
22.3	Kategori 3	Dygn	1112	1 142	1 174	32	3%
<b>Övernattning i stor idrottshall</b>							
Vardagar kl 20.00-06.00							
Helger kl 18.00-08.00							

23.1	Kategori 1	Dygn	1748	1 795	1 845	50	3%
23.2	Kategori 2	Dygn	1748	1 795	1 845	50	3%
23.4	Kategori 3	Dygn	1748	1 795	1 845	50	3%
<b>Simbana</b>							
<b>50 meter</b>							
	Kategori 1		111	114	117	3	3%
	Kategori 2		Finns ej	213	219	6	3%
<b>25 meter</b>					0		
	Kategori 1		56	58	59	2	3%
	Kategori 2		Finns ej	107	110	3	3%
<b>Almunge simhall</b>					0		
24.1	Kategori 1	Timme	455	467	380	-87	-19%
24.2	Kategori 2	Timme	455	467	480	13	3%
24.3	Kategori 3	Timme	455	467	580	113	24%
<b>Skidlift Sunnersta</b>					0		
Vardagar utom skollov kl 09.30-17.00					0		
25.1	Kategori 1	Timme	159	163	168	4	2%
25.2	Kategori 2	Timme	376	386	397	11	3%
25.3	Kategori 3	Timme	593	609	626	17	3%
	Dagkort barn upp till 6 år	Dag	Gratis	Gratis	Gratis	0	0%
	Dagkort barn mellan, det år barnet fyller 7-17 år	Dag	100	103	100	-3	-3%
	Dagkort senior 65 år och över	Dag	100	103	100	-3	-3%
	Dagkort vuxen	Dag	200	205	210	5	2%
	Säsongskort	Vuxen	1200	1 232	1 200	-32	-3%



Säsongskort	Senior	Finns ej	Finns ej	800		
Säsongskort, de år barnet fyller	Barn, 7-17år	Finns ej	Finns ej	800		
Halvdagskort, kl 13-16.00		Finns ej	Finns ej	40% rabatt på ord. pris		
Kvällskort, kl 17-21.00		Finns ej	Finns ej	30% rabatt på ord. pris		
Tidigt köp erbjudande av säsongskort om du köper ditt kort innan 15/12.Få pengarna tillbaka om anläggningen inte öppnat innan 1/2.		Finns ej	Finns ej	30% rabatt på ord. Säsongskort		
<b>Kap</b>						
Kategori 1		159	163	168	5	3%
Kategori 2		159	163	168	5	3%
Kategori 3		318	327	336	9	3%
<b>Pilsbo lägergård</b>						
Dygn kl 13.00-11.00						
26.1	Kategori 1	Dygn	1366	1 403	1 442	39 3%
26.2	Kategori 2	Dygn	3833	3 936	4 047	110 3%
26.3	Kategori 3	Dygn	3833	3 936	4 047	110 3%
<b>Pilsbo lägergård</b>						
26.1	Kategori 1	Timme	Finns ej	Finns ej	144	
26.2	Kategori 2	Timme	Finns ej	Finns ej	405	
26.3	Kategori 3	Timme	Finns ej	Finns ej	405	

<b>Grand, nedre plan vardagar</b>							
27.1	Kategori 1	Timme	108	111	114	3	3%
27.2	Kategori 2	Timme	200	205	211	6	3%
27.3	Kategori 3	Timme	308	316	325	9	3%
<b>Ljud- och ljusanläggning, lilla PA-anläggningen</b>							
30.1	Kategori 1	Tillfälle	514	528	543	15	3%
30.2	Kategori 2	Tillfälle	514	528	543	15	3%
30.3	Kategori 3	Tillfälle	514	528	543	15	3%
<b>Ljud- och ljusanläggning, stora PA-anläggningen</b>							
31.1	Kategori 1	Tillfälle	514	528	543	15	3%
31.2	Kategori 2	Tillfälle	514	528	543	15	3%
31.3	Kategori 3	Tillfälle	514	528	543	15	3%
<b>Ljud- och ljusanläggning, Backline-anläggningen</b>							
32.1	Kategori 1	Tillfälle	771	792	814	22	3%
32.2	Kategori 2	Tillfälle	771	792	814	22	3%
32.3	Kategori 3	Tillfälle	771	792	814	22	3%
<b>Mobilt bredband</b>							
33.1	Kategori 1	Påbörjat dygn	106	109	112	3	3%
33.2	Kategori 2	Påbörjat dygn	212	218	224	6	3%
33.3	Kategori 3	Påbörjat dygn	225	231	238	6	3%
<b>Skollokaler och övriga lokaler, lärosal</b>							
34.1	Kategori 1	Timme	31	32	33	1	3%
34.2	Kategori 2	Timme	115	118	121	3	3%
34.3	Kategori 3	Timme	231	237	244	7	3%

<b>Skollokalerna och övriga lokaler, ämnessal/skrivsal</b>					0		
35.1	Kategori 1	Timme	56	58	59	2	3%
35.2	Kategori 2	Timme	203	208	214	6	3%
35.3	Kategori 3	Timme	406	417	429	12	3%
<b>Skollokalerna och övriga lokaler, skolrestaurang/matsal</b>							
36.1	Kategori 1	Timme	77	79	81	2	3%
36.2	Kategori 2	Timme	289	297	305	8	3%
36.3	Kategori 3	Timme	578	594	610	17	3%
<b>Nyby servicehus, pentry</b>							
37.1	Kategori 1	Timme	46	47	49	1	3%
37.2	Kategori 2	Timme	115	118	121	3	3%
37.3	Kategori 3	Timme	231	237	244	7	3%
<b>Tillfällig förläggning i skola</b>							
<b>Övernattning i klassrum</b>							
38.1	Kategori 1	Dygn	400	411	422	12	3%
38.2	Kategori 2	Dygn	400	411	422	12	3%
38.3	Kategori 3	Dygn	400	411	422	12	3%
<b>Aula, vid tillfällig förläggning</b>							
39.1	Kategori 1	Dygn	Finns ej	600	617	17	3%
39.2	Kategori 2	Dygn	Finns ej	600	617	17	3%
39.3	Kategori 3	Dygn	Finns ej	600	617	17	3%
<b>Matsal, vid tillfällig förläggning</b>					0	0	3%
40.1	Kategori 1	Dygn	Finns ej	600	617	17	3%
40.2	Kategori 2	Dygn	Finns ej	600	617	17	3%

40.3	Kategori 3	Dygn	Finns ej	600		617	17	3%
40.4	<b>Ej återställd lokal enligt bokningsregler</b>	Hyrestillfälle per sal eller hall	Finns ej	500 + faktisk kostnad för arbetstid		514 + faktisk kostnad för arbetstid	14	3%
40.5	<b>Extra städ</b>	Hyrestillfälle per sal eller hall	Finns ej	500 + faktisk kostnad för arbetstid		514 + faktisk kostnad för arbetstid	14	3%
<b>Idrottshall skoltaxa</b>								
Skolornas hyror för idrottslokaler sker enligt självkostnadsprincipen								
41.1	Stor hall	Timme	596	612		629	17	3%
41.2	Mellanstorhall	Timme	465	478		491	13	3%
41.3	Liten hall	Timme	314	322		332	9	3%
<b>Matchhyror</b>								
41.1	Gränby ishall, A hallen, hockeyallsvenskan	Kr per match	7500	7 500		7 523	22	3%
41.2	Rosendalshallen, högsta ligan/div.	Kr per match	3000	3 000		3 009	9	3%
41.3	Fotbollsmatch elitettan och högre för dam, div. 1 och högre herr	Kr per match	3000	3 000		3 009	9	3%
<b>Prislista för evenemang i kategori 3</b>								
42.1	Uppsala friidrottsarena i Gränby	Dag		23 500		23 571	70	3%
42.2	Gränby ishall A med is	Dag		26 800		26 880	80	3%
43.3	SEB USIF Arena	Dag		12 000		12 036	36	3%
43.4	Studenternas bandyarena med is	Dag		49 500		49 649	148	3%
43.5	Studenternas bandyarena utan is	Dag		49 500		24 824	-24 676	3%

<b>Studenternas IP sommar, fotbollsplan</b>								
43.7	Träning och matcher för elitfotbollsöreningar				Enligt särskild avtal med idrotts- och fritidsnämnden			
<b>Enbart fotbollsplan, Studenternas IP</b>								
13.1	Kategori 1	Timme	593	609	626	17	3%	
13.2	Kategori 2	Timme	593	609	626	17	3%	
13.3	Kategori 3	Timme	1906	1 957	2 012	55	3%	
43.9	Fotbollsplan + västra läktaren	Timme	Finns ej	Taxa för markeringsavgift enligt kategori ovan + 5000kr/läktare	Taxa för markeringsavgift enligt kategori ovan+ 5140kr/läktare		140	3%
43.11	Hela arenan	Dygn	Finns ej	113000	116164	3164	3%	
43.3	<b>Pris för bokning på kort varsel av idrottshallar och konstgräs</b>	Timme	Finns ej	Finns ej	50% rabatt			
<b>IP skogen kr/dygn</b>								
<b>Tält 3,3x5,0 m</b>								
	Kategori 1	Dygn	225	225	231	6	3%	
	Kategori 2	Dygn	544	554	569	15	3%	
	Kategori 3	Dygn	Finns ej	738	759	21	3%	
<b>Tält 5,0x7,5</b>								
	Kategori 1	Dygn	246	240	247	7	3%	

Kategori 2	Dygn	738	738	759	21	3%
Kategori 3	Dygn	Finns ej	984	1 012	28	3%
<b>Tält 5,0x10,0</b>						
Kategori 1	Dygn	369	369	379	10	3%
Kategori 2	Dygn	1066	1 066	1 096	30	3%
Kategori 3	Dygn	Finns ej	1 169	1 201	33	3%
<b>Toalettvagn 2 platser inkl tömning och städning</b>						
Kategori 1	Dygn	1384	1 350	1 388	38	3%
Kategori 2	Dygn	1989	1989	2 045	56	3%
Kategori 3	Dygn	Finns ej	2 306	2 371	65	3%
<b>Bilsläpkärra 1030 kg Kapell</b>						
Kategori 1	Dygn	185	185	190	5	3%
Kategori 2	Dygn	554	554	569	15	3%
Kategori 3	Dygn	Finns ej	900	925	25	3%
<b>LED Skärmar</b>						
Kategori 1	Timmar	Finns ej	Pris på offert	Pris på offert		
Kategori 2	Timmar	Finns ej	Pris på offert	Pris på offert		
Kategori 3	Timmar	Finns ej	Pris på offert	Pris på offert		

**Tidtagarenhet T-6**

Kategori 1	Dygn	119	119	122	3	3%
Kategori 2	Dygn	292	292	293	1	0%
Kategori 3	Dygn	Finns ej	390	400	11	3%
<b>Speakerklocka Regnly</b>						
Kategori 1	Dygn	119	119	122	3	3%
Kategori 2	Dygn	356	356	366	10	3%
Kategori 3	Dygn	Finns ej	475	488	13	3%
<b>Startur elektroniskt</b>						
Kategori 1	Dygn	119	119	122	3	3%
Kategori 2	Dygn	356	356	366	10	3%
Kategori 3	Dygn	Finns ej	475	488	13	3%
<b>Talförstärkare, trådlös</b>						
Kategori 1	Dygn	81	81	84	2	3%
Kategori 2	Dygn	244	244	251	7	3%
Kategori 3	Dygn	Finns ej	325	334	9	3%
<b>Ljudanläggning blåtand och mikrofon</b>						
Kategori 1	Dygn	188	188	193	5	3%
Kategori 2	Dygn	563	563	578	16	3%

Kategori 3	Dygn	Finns ej	750		771	21	3%
<b>Elverk 2.2kVA</b>							
Kategori 1	Dygn	219	219		225	6	3%
Kategori 2	Dygn	656	656		675	18	3%
Kategori 3	Dygn	Finns ej	875		900	25	3%
<b>Spänningsutjämnare UPS 600</b>							
Kategori 1	Dygn	50	50		51	1	3%
Kategori 2	Dygn	150	150		154	4	3%
Kategori 3	Dygn	Finns ej	200		206	6	3%
<b>Bilbatteri</b>							
Kategori 1	Dygn	25	25		26	1	3%
Kategori 2	Dygn	75	75		77	2	3%
Kategori 3	Dygn	Finns ej	100		103	3	3%
<b>Display, digital klocka</b>							
Kategori 1	Dygn	88	88		90	2	3%
Kategori 2	Dygn	263	263		270	7	3%
Kategori 3	Dygn	Finns ej	350		360	10	3%
<b>Flaggspett</b>							
Kategori 1	Dygn	5	5		5	0	3%



Kategori 2	Dygn	15	15		15	0	3%
Kategori 3	Dygn	Finns ej	20		21	1	3%
<b>Avstängningsrep på vinda 100m</b>							
Kategori 1	Dygn	19	19		19	1	3%
Kategori 2	Dygn	56	56		58	2	3%
Kategori 3	Dygn	Finns ej	75		77	2	3%
<b>Startskynke</b>							
Kategori 1	Dygn	19	19		19	1	3%
Kategori 2	Dygn	56	56		58	2	3%
Kategori 3	Dygn	Finns ej	75		77	2	3%
<b>Målskynke</b>							
Kategori 1	Dygn	19	19		19	1	3%
Kategori 2	Dygn	56	56		58	2	3%
Kategori 3	Dygn	Finns ej	75		77	2	3%
<b>Ställning till skynken</b>							
Kategori 1	Dygn	19	19		19	1	3%
Kategori 2	Dygn	56	56		58	2	3%
Kategori 3	Dygn	Finns ej	75		77	2	3%

<b>Tävling pågår, skylt</b>						
Kategori 1	Dygn	9	9	9	0	3%
Kategori 2	Dygn	25	25	26	1	3%
Kategori 3	Dygn	Finns ej	35	36	1	3%
<b>Parkeringspadar</b>						
Kategori 1	Dygn	9	9	9	0	3%
Kategori 2	Dygn	25	25	26	1	3%
Kategori 3	Dygn	Finns ej	35	36	1	3%
<b>Parkeringsvästar</b>						
Kategori 1	Dygn	9	9	9	0	3%
Kategori 2	Dygn	25	25	26	1	3%
Kategori 3	Dygn	Finns ej	35	36	1	3%
<b>Kabelvindor 1-fas 25m</b>						
Kategori 1	Dygn	9	9	9	0	3%
Kategori 2	Dygn	25	25	26	1	3%
Kategori 3	Dygn	Finns ej	35	36	1	3%
<b>Kopplingsboxar 4 uttag</b>						
Kategori 1	Dygn	9	9	9	0	3%
Kategori 2	Dygn	25	25	26	1	3%

Kategori 3	Dygn	Finns ej	35		36	1	3%
<b>Strålkastare</b>							
Kategori 1	Dygn	9	9		9	0	3%
Kategori 2	Dygn	25	25		26	1	3%
Kategori 3	Dygn	Finns ej	35		36	1	3%
<b>Jordfelsbrytare</b>							
Kategori 1	Dygn	13	13		13	0	3%
Kategori 2	Dygn	38	38		39	1	3%
Kategori 3	Dygn	Finns ej	50		51	1	3%
<b>Säkringsbox 3-fas till 1-fas (Elbjörn)</b>							
Kategori 1	Dygn	25	25		26	1	3%
Kategori 2	Dygn	63	50		51	1	3%
Kategori 3	Dygn	Finns ej	100		103	3	3%
<b>Stolar, hopfällbara</b>							
Kategori 1	Dygn	19	19		19	1	3%
Kategori 2	Dygn	56	56		58	2	3%
Kategori 3	Dygn	Finns ej	75		77	2	3%
<b>Bord, hopfällbara</b>							
Kategori 1	Dygn	38	38		39	1	3%

Kategori 2	Dygn	113	113	116	3	3%
Kategori 3	Dygn	Finns ej	150	154	4	3%
<b>Bänk med bockar</b>						
Kategori 1	Dygn	44	44	45	1	3%
Kategori 2	Dygn	131	131	135	4	3%
Kategori 3	Dygn	Finns ej	175	180	5	3%
<b>Hjärtstartare/Defibrillator</b>						
Kategori 1	Dygn	119	119	122	3	3%
Kategori 2	Dygn	356	356	366	10	3%
Kategori 3	Dygn	Finns ej	475	488	13	3%
<b>Stege 3 steg, 70cm</b>						
Kategori 1	Dygn	19	19	19	1	3%
Kategori 2	Dygn	56	56	58	2	3%
Kategori 3	Dygn	Finns ej	75	77	2	3%
<b>Stege 5 steg, 115cm</b>						
Kategori 1	Dygn	31	31	32	1	3%
Kategori 2	Dygn	94	75	77	2	3%
Kategori 3	Dygn	Finns ej	125	129	4	3%

<b>Vattenspump motordriven</b>						
Kategori 1	Dygn	225	225	231	6	3%
Kategori 2	Dygn	675	675	694	19	3%
Kategori 3	Dygn	Finns ej	900	925	25	3%
<b>Vattendunk, 25ltr, på ställning</b>						
Kategori 1	Dygn	31	31	32	1	3%
Kategori 2	Dygn	94	94	96	3	3%
Kategori 3	Dygn	Finns ej	125	129	4	3%
<b>Upphångningsrör för dukar</b>						
Kategori 1	Dygn	5	5	5	0	3%
Kategori 2	Dygn	15	15	15	0	3%
Kategori 3	Dygn	Finns ej	20	21	1	3%
<b>Koner st</b>						
Kategori 1	Dygn	13	13	13	0	3%
Kategori 2	Dygn	38	38	39	1	3%
Kategori 3	Dygn	Finns ej	50	51	1	3%
<b>Jeepdunk</b>						
Kategori 1	Dygn	13	13	13	0	3%
Kategori 2	Dygn	38	38	39	1	3%

Kategori 3	Dygn	Finns ej	50		51	1	3%
<b>Säckställ</b>							
Kategori 1	Dygn		13		13	0	3%
Kategori 2	Dygn		38		39	1	3%
Kategori 3	Dygn	Finns ej	50		51	1	3%

## Kommunstyrelsen - Kommunledningskontoret

### Avgift vid kopiering och utlämnande av allmän handling, ej momspliktig verksamhet

TAXAN/AVGIFTEN AVSER	ENHET	TAXA	TAXA	TAXA	FÖRÄNDRING KRONOR	FÖRÄNDRING PROCENT
		2019 KRONOR	2020 KRONOR	2021 KRONOR		
Papperskopior/fax	Kronor för 10 sidor	50	50	50	0	0%
Papperskopior/fax	Kronor per sida utöver 10 sidor	2	2	2	0	0%
Avskrift	Kronor per påbörjad fjärdedels arbetstimme	90	90	90	0	0%
Videoband	Kronor per band	600	600	600	0	0%
Ljudband	Kronor per band	120	120	120	0	0%
<b>DISTRIBUTION</b>						
Portokostnad (handlingar över 20 g), eventuell postförskottsavgift, eller andra kostnader för att med post, bud eller liknande skicka begärda handlingar till beställaren.	Enl. gällande taxa					

**Externa avgifter vid stadsarkivet i Uppsala, ej momspliktig verksamhet**

TAXAN/AVGIFTEN AVSER	ENHET	TAXA	TAXA	TAXA	FÖRÄNDRING KRONOR	FÖRÄNDRING PROCENT
		2019 KRONOR	2020 KRONOR	2021 KRONOR		
<b>1. BEVIS, UTDRAG, AVSKRIFTER SAMT UTSKRIFT FRÅN LJUDUPPTAGNING</b>						
Avgift tas ut enligt 17 och 18 §§ avgiftsförordningen	Kronor per påbörjad kvart	90	90	90	0	0%
Betygsavskrift	Kronor per styck	180	180	180	0	0%
<b>2. REPRODUKTION</b>						
<u>Reproduktion (egen produktion)</u>						
a) Fotokopiering från papper, utskrift på papper från mikrofilm eller ADB- upptagning/digital fil						
Svart/vit kopia/utskrift	A4, kronor per styck	4	4	4	0	0%
Svart/vit kopia/utskrift	Större än A4, kronor per styck	8	8	8	0	0%
Färgkopia/utskrift	A4, kronor per styck	5	5	5	0	0%
Färgkopia/utskrift	Större än A4, kronor per styck	10	10	10	0	0%
b) Skanning						
Avgift per fil (se filavgift nedan)						
c) Digital fotografering						
Avser arrangering och hantering av utrustning.	Kronor per påbörjad kvart	90	90	90	0	0%
Avgift för lagringsmedia eller distribution tillkommer.						
Avgift för efterbehandling enl. 2e kan tillkomma.						



d) Fotografier, spelfilm, ljud, video, multimedia, digitala handlingar						
Tillämpliga avgifter kombineras:						
Distribution						
Lagringsmedium						
Filavgift						
Avgift för efterbehandling enl. 2e kan tillkomma.						
Användaravgift enligt Svenska Museiföreningens taxa eller avtal med fotograf kan tillkomma.						
e) Efterbehandling av digitalt material						
Avser redigering m fl särskilda åtgärder	Kronor per påbörjad kvart	90	90	90	0	0%
<u>Reproduktion (extern produktion)</u>						
Reproduktion som stadsarkivet inte tillhandahåller medför kostnad enligt utförande entreprenörens prislsta						
<b>3. DISTRIBUTION</b>						
Filöverföring via e-post: Avgift per distribuerad fil tillkommer (se filavgift)	Överföring	10	10	10	0	0%
Portokostnad (postförskottsavgift och försändelse över 20 g)	Enl. gällande taxa					
Telefax	Avgift enl. 2a					
<b>4. LAGRINGSMEDIA</b>						
CD	Kronor per styck	10	10	10	0	0%
DVD, VHS	Kronor per styck	30	30	30	0	0%
Diskett	Kronor per styck	5	5	5	0	0%

**5. FILAVGIFT**

Debiteras ej då särskild sammanställning inte behöver göras ( t ex vid kopiering av cd-skiva el dylikt).

Då debiteras endast för lagringsmedium.

Debiteras vid:

Manuell sammanställning av filer (till lagringsmedium eller e-postmeddelande t ex).

Digitalisering av analogt material (skanning, digitalfotografering, videokonvertering mm).

**6. EXTERNA****STUDIEBESÖK/VISNINGAR**

Dagtid	Ingen avgift					
Kvällstid	Kronor per timme	200	200	200	0	0%
Speciella arrangemang	Enl överenskommelse					

**7. EXTERNA****FORSKARFÖRFRÅGNINGAR**

Upplysningar om arkivbestånd och tillhandahållande	Ingen avgift					
Upplysningar om uppgifter i arkivhandlingar som inte kräver omfattande efterforskning	Ingen avgift	200	200	200	0	0%
Omfattande efterforskningar, avgift för tid överstigande 1 timme	Kronor per påbörjad kvart	90	90	90	0	0%

## Kommunstyrelsen - Stadsbyggnadsförvaltningen

### Fritidsodling

Giltighetstid: Tillsvidare. Justeras årligen mot KPI för oktobermånad

Taxan för 2021 justeras mot KPI för oktobermånad 2020

Avgiften kan justeras i enskilda fall beroende på områdets förutsättningar. Beslut om justering av avgiften, fattas av kommunstyrelsen eller utskott till kommunstyrelsen.

TAXAN/AVGIFTEN AVSER	ENHET	TAXA 2019	TAXA 2020	TAXA 2021
		KRONOR INKLUSIVE MOMS	KRONOR INKLUSIVE MOMS	KRONOR INKLUSIVE MOMS
Odlingslotter kommunal mark	kr/kvm per koloniområde	0,5	0,5	Uppräkning KPI 0
Stadsodling		0	0	



Nytt bibliotekslånekort, vuxen	kr/st	20	20	20	20	20	0	0%	
Nytt bibliotekslånekort, barn till och med 18 år	kr/st	10	10	10	10	10	0	0%	
<b>Kopieringskostnad</b>									
A4 svartvit kopia	kr/st	2	2	2	2	2	0	0%	
A3 svartvit kopia	kr/st	4	4	4	4	4	0	0%	
A4 färgkopia	kr/st	6	6	6	6	6	0	0%	
A3 färgkopia	kr/st	12	12	12	12	12	0	0%	
<b>Faxkostnader Gottsundbiblioteket</b>									
Inom Sverige, första sidan	kr	10	10	10	10	10	0	0%	
Inom Europa, första sidan	kr	20	20	20	20	20	0	0%	
Övriga världen, första sidan	kr	30	30	30	30	30	0	0%	
Inom Sverige/Europa/Övriga världen, sidan 2 och efterföljande sidor	kr/sida	5	5	5	5	5	0	0%	
Mottagning av fax	kr/sida	5	5	5	5	5	0	0%	
<b>Hyra av Mallas sal på Stadsbiblioteket</b>									
Hyra till ideella föreningar, allmännyttiga organisationer i Uppsala kommun, kommunala verksamheter exklusive kulturförvaltningen	kr/tim		-	375	375	375	0	0%	2
Hyra till kommersiella aktörer, privatpersoner, föreningar från andra kommuner.	kr/tim		-	Individuell avgift	Individuell avgift	Individuell avgift			1,3
<b>Hyra av Glasgården</b>									
Hyra till ideella föreningar, allmännyttiga organisationer i Uppsala kommun, kommunala verksamheter exklusive kulturförvaltningen	kr/tim		-	625	625	625	0	0%	2
Hyra till kommersiella aktörer, privatpersoner, föreningar från andra kommuner.	kr/tim		-	Individuell avgift	Individuell avgift	Individuell avgift			1,3
<b>Hyra av lokal alla bibliotek i Uppsala, exkl Malla, Glasgården</b>									
Hyra till ideella föreningar, allmännyttiga organisationer i Uppsala kommun, kommunala verksamheter exklusive kulturförvaltningen	kr/tim		-	125	125	125	0	0%	2

Digitala tjänster										
Digitala tjänster							Ny avgift	Individuell avgift		1

1) Avgiften beslutas av Bibliotek Uppsalas chef.

2) För all uthyrning till ideella föreningar, organisationer och till andra kommunala verksamheter förbehåller sig Bibliotek Uppsala rätten att revidera hyresnivån uppåt i de fall där hyresgästen avser att ta ut någon form av avgift för deltagande i sammankomsten och där intäkten kan antas blir större än de sammanlagda kostnaderna för arrangemanget

3) Hyresnivån bestäms i dialog mellan Bibliotek Uppsala och den som hyr. I hyressättningen ska vägas in om hyresgästen avser att ta ut avgift för sitt arrangemang eller om arrangemanget på något annat sätt är avsett att bidra till någon form av ekonomisk vinning samt vilken av bibliotekets lokaler som avses.

## Avgifter Biotopia

Giltighetstid: Gäller från den 1 januari 2021

Guidning									
Aktivitet/guidning skolor från andra kommuner	kr/guidning	400	800	800	800	800	800	0	0%
Guidning allmänhet (grupp) under öppettid t o m 20 perser	kr/guidning	800	800	800	800	800	800	0	0%
Guidning allmänhet (grupp) under öppettid, 20-40 personer	kr/guidning	1 300	1 300	1 300	1 300	1 300	1 300	0	0%
Guidning allmänhet (grupp) efter öppettid, t o m 20 personer	kr/guidning	1 200	1 200	1 200	1 200	1 200	1 200	0	0%
Guidning allmänhet (grupp) efter öppettid, 20-40 personer	kr/guidning	1 700	1 700	1 700	1 700	1 700	1 700	0	0%
Kurser, programverksamhet, naturguidning och evenemang	kr/st						Ny avgift	varierande avgift	4
Hyra av "Biolabbet":									
A. Under öppettider									
Allmännyttig ideell verksamhet för barn och ungdomar till och med 25 år i Uppsala kommun samt verksamheter inom kulturförvaltningen	kr/tim		0	0	0	0	0	0	0%

Övriga ideella föreningar och andra allmännyttiga organisationer i Uppsala kommun samt kommunala verksamheter utanför kulturförvaltningen	kr/tim		100	100	50	50	0	0%
Övriga förhyrare bland annat kommersiella aktörer, privatpersoner, föreningar från andra kommuner.	kr/tim		100	100	100	100	0	0%
<b>B. Efter öppettider (personalkostnader kan tillkomma)</b>								
Allmännyttig ideell verksamhet för barn och ungdomar till och med 25 år i Uppsala kommun samt verksamheter inom kulturförvaltningen	kr/tim		0	0	0	0	0	0%
Övriga ideella föreningar och andra allmännyttiga organisationer i Uppsala kommun samt kommunala verksamheter utanför kulturförvaltningen	kr/tim	800	100	100	75	75	0	0%
Övriga förhyrare bland annat kommersiella aktörer, privatpersoner, föreningar från andra kommuner. För kommersiella verksamheter och avgiftsbelagda evenemang upprättas särskilt avtal	kr/tim	1 200	150	150	150	150	0	0%
<b>Digitala tjänster</b>								
Digitala tjänster					Ny avgift	individuell avgift		4

4) Avgiften varierar beroende på produktion och samarbetspart. Beslutas av Biotopias chef.

## Avgifter Fritid Uppsala

Giltighetstid: Gäller från den 1 januari 2021

<b>Hyra Grand</b>								
Allmännyttig ideell verksamhet för barn och ungdomar till och med 25 år i Uppsala kommun samt verksamheter inom kulturförvaltningen	kr/tim	40	105	105	105	120	15	14%
Övriga ideella föreningar och andra allmännyttiga organisationer i Uppsala kommun samt kommunala verksamheter utanför kulturförvaltningen	kr/tim	150	195	195	195	220	25	13%





Månadskort, studerande	kr/st	195	240	240	240	240	0	0%
Månadskort, vuxen	kr/st	325	390	390	390	390	0	0%
Halvårskort, 0-18 år	kr/st	500	500	500	500	500	0	0%
Halvårskort, studerande	kr/st	750	900	900	900	900	0	0%
Halvårskort, vuxen	kr/st	1 250	1 490	1 490	1 490	1 490	0	0%
Familjeentré, 0-18 år	kr/st	250	250	250	250	250	0	0%
Familjeentré, studerande	kr/st	250	250	250	250	250	0	0%
Familjeentré, vuxen	kr/st	250	250	250	250	250	0	0%
<b>Fritidsklubb</b>								
Månadsavgift	kr/mån	200	200	200	200	200	0	0%
Syskonrabatt	kr/mån/ syskon	-50	-50	-50	-50	-50	0	0%
<b>Digitala tjänster</b>								
Digitala tjänster						individuell avgift		5

5) Avgiften beslutas av chefen för Fritid Uppsala

## Avgifter Kulturcentrum

Giltighetstid: Gäller från den 1 januari 2021

### Hyra av lokal Sävja kulturcentrum:

#### A.Liten lokal

Allmännyttig ideell verksamhet för barn och ungdomar till och med 25 år i Uppsala kommun samt verksamheter inom kulturförvaltningen	kr/timme	0	0	0	0	0	0	0%
---	----------	---	---	---	---	---	---	----

Övriga ideella föreningar och andra allmännyttiga organisationer i Uppsala kommun samt kommunala verksamheter utanför kulturförvaltningen	kr/timme	50	50	50	50	50	0	0%
Övriga förhyrare bland annat kommersiella aktörer, privatpersoner, föreningar från andra kommuner.	kr/timme	250	250	250	250	250	0	0%
<b>B. Mellanstor lokal</b>								
Allmännyttig ideell verksamhet för barn och ungdomar till och med 25 år i Uppsala kommun samt verksamheter inom kulturförvaltningen	kr/timme		-		0	0	0	0%
Övriga ideella föreningar och andra allmännyttiga organisationer i Uppsala kommun samt kommunala verksamheter utanför kulturförvaltningen	kr/timme		-		75	75	0	0%
Övriga förhyrare bland annat kommersiella aktörer, privatpersoner, föreningar från andra kommuner.	kr/timme		-		300	300	0	0%
<b>C. Stor lokal</b>								
Allmännyttig ideell verksamhet för barn och ungdomar till och med 25 år i Uppsala kommun samt verksamheter inom kulturförvaltningen	kr/timme		-	0	0	0	0	0%
Övriga ideella föreningar och andra allmännyttiga organisationer i Uppsala kommun samt kommunala verksamheter utanför kulturförvaltningen	kr/timme		-	250	100	100	0	0%
Övriga förhyrare bland annat kommersiella aktörer, privatpersoner, föreningar från andra kommuner.	kr/timme		-	250	400	400	0	0%
<b>D. Replokal (utrustat med ljudanläggning)</b>								
Allmännyttig ideell verksamhet för ungdomar till och med 25 år i Uppsala kommun samt verksamheter inom kulturförvaltningen, även övriga ideella föreningar och andra allmännyttiga organisationer i Uppsala kommun samt kommunala verksamheter utanför kulturförvaltningen.	kr/timme				Ny avgift	50		
Övriga förhyrare bland annat kommersiella aktörer, privatpersoner, föreningar från andra kommuner.	kr/timme				Ny avgift	250		

**E. Inspelningsstudio**

Allmännyttig ideell verksamhet för ungdomar till och med 25 år i Uppsala kommun samt verksamheter inom kulturförvaltningen, även övriga ideella föreningar och andra allmännyttiga organisationer i Uppsala kommun samt kommunala verksamheter utanför kulturförvaltningen.	kr/timme				Ny avgift	250		
Övriga förhyrare bland annat kommersiella aktörer, privatpersoner, föreningar från andra kommuner.	kr/timme				Ny avgift	500		

**Hyra av lokal Stenhagens kulturcentrum****A. Liten lokal**

Allmännyttig ideell verksamhet för barn och ungdomar till och med 25 år i Uppsala kommun samt verksamheter inom kulturförvaltningen	kr/timme	0	0	0	0	0	0%
Övriga ideella föreningar och andra allmännyttiga organisationer i Uppsala kommun samt kommunala verksamheter utanför kulturförvaltningen	kr/timme	50	50	50	50	0	0%
Övriga förhyrare bland annat kommersiella aktörer, privatpersoner, föreningar från andra kommuner.	kr/timme	250	250	250	250	0	0%

**B. Stor lokal**

Allmännyttig ideell verksamhet för barn och ungdomar till och med 25 år i Uppsala kommun samt verksamheter inom kulturförvaltningen	kr/timme		0	0	0	0	0%
Övriga ideella föreningar och andra allmännyttiga organisationer i Uppsala kommun samt kommunala verksamheter utanför kulturförvaltningen	kr/timme		250	100	100	0	0%
Övriga förhyrare bland annat kommersiella aktörer, privatpersoner, föreningar från andra kommuner.	kr/timme		250	400	400	0	0%

**C. Musiksal/ateljé**

Allmännyttig ideell verksamhet för barn och ungdomar till och med 25 år i Uppsala kommun samt verksamheter inom kulturförvaltningen	kr/timme			0	0	0	0%
---	----------	--	--	---	---	---	----

Övriga ideella föreningar och andra allmännyttiga organisationer i Uppsala kommun samt kommunala verksamheter utanför kulturförvaltningen	kr/timme	75	50	-25	-33%
Övriga förhyrare bland annat kommersiella aktörer, privatpersoner, föreningar från andra kommuner.	kr/timme	300	250	-50	-17%
<b>D. Replokal (utrustat med ljudanläggning)</b>					
Allmännyttig ideell verksamhet för ungdomar till och med 25 år i Uppsala kommun samt verksamheter inom kulturförvaltningen, även övriga ideella föreningar och andra allmännyttiga organisationer i Uppsala kommun samt kommunala verksamheter utanför kulturförvaltningen.	kr/timme	Ny avgift	50		
Övriga förhyrare bland annat kommersiella aktörer, privatpersoner, föreningar från andra kommuner.	kr/timme	Ny avgift	250		
<b>E. Inspelningsstudion</b>					
Allmännyttig ideell verksamhet för ungdomar till och med 25 år i Uppsala kommun samt verksamheter inom kulturförvaltningen, även övriga ideella föreningar och andra allmännyttiga organisationer i Uppsala kommun samt kommunala verksamheter utanför kulturförvaltningen.	kr/timme	Ny avgift	250		
Övriga förhyrare bland annat kommersiella aktörer, privatpersoner, föreningar från andra kommuner.	kr/timme	Ny avgift	500		
<b>Digitala tjänster, kulturcentrum</b>					
Digitala tjänster		Ny avgift	individuell avgift		6

6) Avgiften beslutas av chefen för kulturcentrum

**Avgifter Offentlig konst**

Giltighetstid: Gäller från den 1 januari 2021

<b>Visning:</b>									
Kurser, programverksamhet, evenemang och vissa specialvisningar	kr/st				Ny avgift	varierande avgift			7
<b>Digitala tjänster</b>									
Digitala tjänster					Ny avgift	individuell avgift			7

7) Avgiften varierar beroende på produktion och samarbetspart. Beslutas av chefen för Offentlig konst.

**Avgifter Reginateatern**

Giltighetstid: Gäller från den 1 januari 2021

Biljetter	kr/ föreställning			varierande avgift	varierande avgift	varierande avgift			8
Lokalhyra	kr/tim			individuell avgift	individuell avgift	individuell avgift			8
Digitala tjänster					Ny avgift	individuell avgift			8
Serviceavgift, biljettpriser 0-50 kronor	kr/biljett	0	0	0	0	0	0	0	0%
Serviceavgift, biljettpriser 51-99 kronor	kr/biljett	10	10	10	10	10	0	0	0%
Serviceavgift, biljettpriser över 100 kronor	kr/biljett	25	25	25	25	25	0	0	0%

8) Avgiften varierar beroende på produktion och samarbetspart. Beslutas av Reginateaterns chef.

## Avgifter Uppsala konstmuseum

Giltighetstid: Gäller från den 1 januari 2021

<b>Visning:</b>									
För barn och ungdom till och med 19 år	kr/st	0	0	0	0	0	0	0	0%
Skolvisning	kr/st	0	0	0	0	0	0	0	0%
Allmän visning	kr/st	0	0	0	0	0	0	0	0%
Aktivitet/guidning skolor från andra kommuner	kr/st	400	1 000	1 000	1 000	1 000	1 000	0	0%
Bokad visning kl 8-17, t o m 25 personer	kr/st	1 000	1 000	1 000	1 000	1 000	1 000	0	0%
Bokad visning kväll, t o m 25 personer	kr/st	1 500	1 500	1 500	1 500	1 500	1 500	0	0%
Bokad visning helg, t o m 25 personer	kr/st	1 800	2 000	2 000	2 000	2 000	2 000	0	0%
Kurser, programverksamhet, evenemang och vissa tillfälliga utställningar	kr/st		varierande avgift	varierande avgift	varierande avgift	varierande avgift	varierande avgift		9
<b>Hyra av lokal:</b>									
Uthyrning av lokal	kr/tim			varierande avgift	varierande avgift	varierande avgift	varierande avgift		9
<b>Digitala tjänster</b>									
Digitala tjänster						Ny avgift	individuell avgift		9

9) Avgiften varierar beroende på produktion och samarbetspart. Beslutas av Uppsala konstmuseums chef.

## Avgifter Uppsala kulturskola

Giltighetstid: Gäller från den 1 januari 2021

<b>Terminsavgifter</b>									
Ämneskurs - musik (6-20 år)	kr/termin	1 200	1 200	950	950	950	950	0	0%
Ämneskurs - musik (21 år-)	kr/termin	2 300	2 300	2 500	2 500	2 500	2 500	0	0%

Ämneskurs - övriga konstformer	kr/termin	950	950	950	950	950	0	0%	
Uppsala kulturskolas avancerade program (UKAP)	kr/termin	2 300	2 300	2 300	2 300	2 300	0	0%	
Funktionsinriktad musikterapi, FMT (barn/ungdom)	kr/termin	650	650-1200	950	950	950	0	0%	
Funktionsinriktad musikterapi FMT (21 år - )	kr/termin	1 200	1200-2300	950	950	950	0	0%	
Kör/orkester (enbart)	kr/termin	200	200	500	500	500	0	0%	10
Familjeavgift – musik (maxbelopp när fler syskon är elever men inkluderar ej instrumenthyra)	kr/termin	2 100	2 100	2 100	2 100	2 100	0	0%	11
Instrumenthyra	kr/termin	500	500	500	500	500	0	0%	
Materialkostnad för elever i ämnet bild och form	kr/termin					Ny avgift	200	200	100%
<b>Uthyrning av lokal</b>									
Bolandskolan, stor teatersal	kr/tim					Ny avgift	individuell avgift		12
Hyra av körsalen eller Nannas aula (endast helger)	kr/tim			individuell avgift	individuell avgift		individuell avgift		12
<b>Digitala tjänster</b>									
Digitala tjänster						Ny avgift	individuell avgift		12

10) Deltagande i instrumentalundervisning ger avgiftsfri medverkan i kör/orkester.

11) Maxbelopp gäller för maximalt en kurs per barn.

12) Avgiften varierar beroende på produktion och samarbetspart. Beslutas av Uppsala kulturskolas chef.

## Miljö- och hälsoskyddsnämnden

### Avgift: enligt miljöbalken, strålskyddslagen, livsmedelslagstiftningen, alkohollagen, lag om tobak och liknande produkter, lagen om vissa receptfria läkemedel och lantmäteri

Gäller från den 1 januari 2021.

TAXAN/AVGIFTEN AVSER	ENHET	TAXA 2019 KRONOR INKLUSIVE MOMS	TAXA 2020 KRONOR INKLUSIVE MOMS	TAXA 2021 KRONOR INKLUSIVE MOMS	FÖRÄNDRING KRONOR	FÖRÄNDRING PROCENT
<b>Timavgift enligt miljöbalken</b>	Per timme	1 150	1 150	1 210	60	5%
Ansökan, anmälan och tillsyn enligt miljöbalken	<i>Avgifter framgår av föreskriften "Uppsala kommuns taxa inom miljöbalkens och strålskyddslagens områden" med tillhörande taxebilaga 1 och 2 - se flik Bilaga 1.</i>					
<b>Timavgift enligt strålskyddslagen</b>	Per timme	1 150	1 150	1 210	60	5%
Anmälan och tillsyn enligt strålskyddslagen	<i>Avgifter framgår av föreskriften "Uppsala kommuns taxa inom miljöbalkens och strålskyddslagens områden" med tillhörande taxebilaga 1 och 2 - se flik Bilaga 2.</i>					
<b>Taxa enligt livsmedelslagstiftningen</b>	Per timme	1 150	1 150	1 210	60	5%
Livsmedelskontroll enligt livsmedelstaxa antagen av KF 2011-10-31 §193	Avgift per timme kontrolltid enligt riskklassning					
Registrering av livsmedelsverksamhet		1 150	1 725	1 815	90	5%
Registrering av dricksvattenanläggning		1 150	1 725	1 815	90	5%
<b>Avgift för uppföljande kontroll och utredning av klagomål livsmedel</b>	Per timme	1 080	1 080	1 210	130	12%
<b>Avgifter enligt alkohollagen</b>						
Ansökan om stadigvarande serveringstillstånd	Per tillfälle	12 000	12 000	12 000	0	0%
Ansökan om ändring i stadigvarande serv.tillstånd	Per tillfälle	3 000	3 000	3 000	0	0%



Ansökan om tillfällig ändring i stadigvarande serv.tillstånd	Per tillfälle	2 000	2 000	2 000	0	0%
Ansökan om tillfälligt serveringstillstånd	Per dag	3 000	3 000	3 000	0	0%
Ansökan om tillfälligt serveringstillstånd	Maxavgift	4 000	4 000	4 000	0	0%
Ansökan om tillfälligt tillstånd till slutet sällskap	Per tillfälle	800	800	800	0	0%
Tillsynsavgift efter en trappstegsmodell efter hur mycket alkohol som köpts in	Per år	6 000	6 000	6 000	0	0%
Tillsynsavgift (maxavgift)	Per år	40 000	40 000	40 000	0	0%
Tillsynsavgift stadigvarande serveringstillstånd med en total omsättning mindre än 100 000 kr	Per år	2 000	2 000	2 000	0	0%
Gemensam serveringsyta	Per tillfälle	3 000	3 000	3 000	0	0%
Kunskapsprov (3 försök enligt alkohollagen)	Ingår i ansökn.avgift	0	0	0	0	0%
Ny ansökan då godkänt kunskapsprov ej klarats	Per tillfälle	3 000	3 000	3 000	0	0%
Sökande i annan kommun som gör prov här	Per prov	1 500	1 500	1 500	0	0%
Tillägg tillsynsavgift för cateringtillstånd	Per år	1 000	1 000	1 000	0	0%
Tillägg tillsynsavgift för sena serveringstider efter kl 01:00	Per år	1 000	1 000	1 000	0	0%
Tillägg tillsynsavgift för sena serveringstider efter kl 01:00	Per timme	2 000	2 000	2 000	0	0%
Försenad restaurangrapport	Per år	1 000	1 000	1 000	0	0%
Ej inkommen restaurangrapport (underlag för tillsynsavg)	Per år	40 000	40 000	40 000	0	0%
<b>Tillsynsavgifter för försäljning E-cigarett, folköl och receptfria läkemedel</b>						
E-cigarett	Per år	1 500	1 500	1 500	0	0%
Folköl	Per år	1 000	1 000	1 000	0	0%
Receptfria läkemedel	Per år	1 500	1 500	1 500	0	0%
Om två produkter säljs	Per år	2 000	2 000	2 000	0	0%
Om tre produkter säljs	Per år	3 000	3 000	3 000	0	0%
<b>Avgifter enligt lag om tobak och liknande produkter</b>						
Ansökan om stadigvarande tobakstillstånd	Per år	8 000	8 000			

Ansökan om tillfälligt tobakstillstånd	Per år	3 000	3 000			
Detaljhandelsbolag som söker flera tillstånd på samma bolag (första ansökan)	Per år	8 000	8 000			
Detaljhandelsbolag som söker flera tillstånd på samma bolag (övriga ansökningar)	Per år	2 000	2 000			
Tobakstillstånd detaljhandel och partihandel	Per år	6 000	6 000			
Tobakstillstånd vid restauranger med serveringstillstånd	Per år	2 000	2 000			
Tobakstillstånd hos bolag som har flera tillstånd på samma bolag (första tillståndet)	Per år	6 000	6 000			
Tobakstillstånd hos bolag som har flera tillstånd på samma bolag (övriga tillstånd)	Per år	2 000	2 000			
<b>Lantmäteri</b>						
Biträdande handläggare	Per timme	1 100	1 100	1 200	100	9%
Förrättningslantmätare	Per timme	1 400	1 400	1 500	100	7%
Särskild expertkompetens	Per timme	1 650	1 650	1 900	250	15%

Från och med 1 januari 2021 kommer kommunala lantmäterimyndigheten löpande följa statliga lantmäteriets taxa. Information kommer löpande ges till nämnden.

**Taxebilaga 1. Avgifter för olika ärendetyper inom miljöbalken och strålskyddslagen**

TAXAN/AVGIFTEN AVSER	TAXA 2021 antal timmar
<b>ALLMÄNNA HÄNSYNSREGLER ENLIGT 2 KAP MILJÖBALKEN</b>	
Tillsyn över att miljöbalkens hänsynsregler (2 kap 2-5 §§) efterlevs	Timavgift
<b>SKYDD AV OMRÅDEN ENLIGT 7 KAP MILJÖBALKEN</b>	
<b>Strandskydd</b>	
Ansökan om dispens från strandskydd. Ärende av mindre omfattning, t.ex. åtgärder inom tidigare beslutad tomtplats.	5 h
Ansökan om dispens från strandskydd. Mer omfattande ärende som kräver platsbesök mm.	8 h
Tillsyn av fastigheter inom strandskyddat område.	Timavgift
<b>Naturreservat och naturminne</b>	
Ansökan om tillstånd till verksamhet eller åtgärd enligt föreskrifter för naturreservaten.	Timavgift
Ansökan om dispens till verksamhet eller åtgärd enligt föreskrifter för naturreservaten.	Timavgift
Tillsyn av naturreservat och naturminnen.	Timavgift
Tillsyn i övrigt som gäller skydd av områden, djur- och växtarter, naturmiljön i övrigt, vilthägn eller allemansrätten.	Timavgift
<b>Vattenskyddsområden</b>	
Handläggning av anmälan om en verksamhet eller åtgärd inom vattenskyddsområde som kräver anmälan enligt föreskrifter för vattenskyddsområdet	Timavgift

**MILJÖFARLIG VERKSAMHET ENLIGT 9 KAP MILJÖBALKEN****AVGIFT****Små avlopp**

Prövning av ansökan att inrätta en avloppsanläggning eller anslutning av vattentoalett till anläggning som tidigare inte har vattentoalett enligt 13 § förordningen (1998:899) om miljöfarlig verksamhet och hälsoskydd:

- Ansökan om tillstånd för avlopp med utsläpp till sluten tank.	4 h
- Ansökan om tillstånd till en avloppsanläggning dimensionerad för ett hushåll med avloppsutsläpp till mark eller vatten.	7 h
- Anslutning av avloppsvatten från ett hushåll till en befintlig avloppsanläggning som inte är sluten tank.	2 h
- Ansökan om en gemensam tillståndspliktig avloppsanläggning för flera fastigheter som är dimensionerad för 6-25 personekvivalenter.	8 h
- Ansökan om en gemensam tillståndspliktig avloppsanläggning dimensionerad för 26-200 personekvivalenter.	9 h
- Ansökan om avloppsanläggning utan vattentoalett enligt 13 § förordningen (1998:899) om miljöfarlig verksamhet och hälsoskydd för enskilt hushåll där tillstånd krävs enligt föreskrifter om miljöfarlig verksamhet och hälsoskydd i Uppsala kommun.	5 h
- Ansökan om en sluten tank för vattentoalett i kombination med ansökan om tillstånd för avloppsanläggning för bad-, disk- och tvättvatten med utsläpp till mark eller vatten där tillstånd krävs.	7 h
- Ändringar av tillstånd t ex. förnya tillstånd som har gått ut eller skriftlig ändring av ett nytt tillstånd pga. byte till likvärdig avloppsteknik.	Timavgift
Anmälan om avloppsanläggning utan vattentoalett enligt 13 § förordningen (1998:899) om miljöfarlig verksamhet och hälsoskydd för enskilt hushåll.	4 h
Anmälan om avloppsanläggning utan vattentoalett enligt 13 § förordningen (1998:899) om miljöfarlig verksamhet och hälsoskydd för dagvatten eller annat avloppsvatten än bad-, disk- och tvättvatten från hushåll.	Timavgift
Ändring av avloppsanläggning utan vattentoalett enligt 14 § förordningen (1998:899) om miljöfarlig verksamhet och hälsoskydd.	Timavgift
Tillsyn små avlopp upp till 25 personekvivalenter.	Timavgift

Tillsyn små avlopp som är markbaserade och större än 25 personekvivalenter.

Timavgift

Tillsyn små avlopp större än 25 personekvivalenter som inte är markbaserade.

Årlig tillsynsavgift enligt taxebilaga 2

## VÄRMEPUMPAR

Prövning av ansökan att inrätta värmepumpsanläggning i grundvattenskyddsområde för utvinning av värme ur mark, ytvatten eller grundvatten avseende:

- Berg- eller ytjordvärmepump för 1-2 hushåll

2,5 h

- Övriga anläggningar.

Timavgift

Anmälan avseende inrättande av värmepumpsanläggning utanför vattenskyddsområde för utvinning av värme ur mark, ytvatten eller grundvatten enligt 17 § förordningen (1998:899) om miljöfarlig verksamhet och hälsoskydd avseende:

- Berg- eller ytjordvärmepump för 1-2 hushåll.

2 h

- Övriga anläggningar.

Timavgift

## ÖVRIGT

Anmälan av anmälningspliktig verksamhet enligt 1 kap 10 § Miljöprövningsförordningen (2013:251).

Timavgift

Ändring av anmälningspliktig verksamhet enligt 1 kap 10§ Miljöprövningsförordningen (2013:251).

Timavgift

Tillsyn av miljöfarlig verksamhet i övrigt inklusive jordbruk enligt 12 kap. miljöbalken.

Timavgift

Återkommande tillsyn över miljöfarlig verksamhet enligt förteckning i taxebilaga 2.

Årlig tillsynsavgift enl. taxebilaga 2

## HÄLSOSKYDD ENLIGT 9 KAP MILJÖBALKEN

AVGIFT

### DJUR

Ansökan om att hålla vissa djur inom område med detaljplan enligt vad kommunen föreskrivit med stöd av 39 § förordningen (1998:899) om miljöfarlig verksamhet:

- Nötkreatur, häst, get, får eller svin	Timavgift
- Pälsdjur eller fjäderfä som inte är sällskapsdjur	Timavgift
- Giftig orm	Timavgift

#### TORRTOALETT

Anmälan om att inrätta annat slag av toalett än vattentoalett t e x mulltoalett eller förbränningstoalett	Timavgift
---	-----------

#### HÄLSOSKYDDSVERSAMHETER

Anmälan enligt 38 § förordningen om miljöfarlig verksamhet och hälsoskydd om att driva eller arrangera:

- Verksamhet där allmänheten yrkesmässigt erbjuds hygieniska behandlingar som innebär risk för blodsmitta på grund av användningen av skalpeller, akupunktur nålar, piercingsverktyg eller andra liknande skärande eller stickande verktyg.	Timavgift
- Bassängbad som är upplåtna åt allmänheten eller som annars används av många	Timavgift
- Förskola, öppen förskola, fritidshem, öppen fritidsverksamhet, förskoleklass, grundskola, grundsärskola, gymnasieskola, gymnasiesärskola, specialskola, sameskola eller internationell skola.	8 h
Provtagning av badvatten vid anläggning eller strandbad som är upplåtet för allmänheten eller annars utnyttjas av många enligt Havs- och vattenmyndighetens föreskrifter och allmänna råd om badvatten (HVMFS 2012:14).	1 h/provtagnings-tillfälle + kostnad för analys och frakt
Provtagning av legionella	Timavgift + kostnad för analys och frakt
Återkommande tillsyn över hälsoskyddsverksamhet enligt förteckning i taxebilaga 2.	Årlig tillsynsavgift eller timavgift enligt Taxebilaga 2
Tillsyn av mobila anläggningar med verksamhet enligt 38 och 45 §§ förordningen (1998:899) om miljöfarlig verksamhet och hälsoskydd med hemvist i Uppsala kommun (vårdkommun)	Årlig tillsynsavgift enligt Taxebilaga 2
Tillsyn av mobila anläggningar med verksamhet enligt 38 och 45 §§ förordningen (1998:899) om miljöfarlig verksamhet och hälsoskydd med hemvist i annan kommun (gästkommun)	Timavgift

<b>ÖVRIGT</b>	
Annan prövning av frågor om tillstånd eller dispenser enligt lokala föreskrifter meddelade av Uppsala kommun enligt 40§ Förordningen (1998:899) om miljöfarlig verksamhet och hälsoskydd.	Timavgift
Tillsyn av verksamhet som berörs av föreskrifter som meddelats enligt 40 § förordningen (1998:899) om miljöfarlig verksamhet och hälsoskydd.	Timavgift
Övrig tillsyn av hälsoskydd.	Timavgift
<b>MILJÖSKADOR ENLIGT 10 KAP. MILJÖBALKEN</b>	
<b>AVGIFT</b>	
Anmälan om avhjälpandeåtgärd med anledning av en föroreningskada i ett mark- eller vattenområde, grundvatten eller byggnad eller en anläggning enligt 28 § förordningen (1998:899) om miljöfarlig verksamhet och hälsoskydd.	Timavgift
Handläggning enligt 10 kap. 11 - 13 §§ miljöbalken med anledning av underrättelse från verksamhetsutövare.	Timavgift
Tillsyn i övrigt av mark- och vattenområden, grundvatten, byggnader och anläggningar samt allvarliga miljöskador enligt 10 kap. miljöbalken	Timavgift
<b>VATTENVERKSAMHET ENLIGT 11 KAP. MILJÖBALKEN</b>	
<b>AVGIFT</b>	
Prövning av ansökan om att inrätta grundvattentäkt enligt vad kommunen föreskrivit med stöd av 9 kap. 10 § miljöbalken.	Timavgift
Anmälan om befintlig vattentäkt enligt vad kommunen föreskrivit med stöd av 9 kap. 10 § miljöbalken.	Timavgift
<b>JORDBRUK OCH ANNAN VERKSAMHET ENLIGT 12 KAP MILJÖBALKEN</b>	
<b>AVGIFT</b>	
<b>JORDBRUK OCH ANNAN VERKSAMHET ENLIGT 12 KAP MILJÖBALKEN</b>	
Handläggning av anmälan för samråd enligt 12 kap. 6 § miljöbalken.	Timavgift
Tillsyn i övrigt av jordbruk och annan verksamhet.	Timavgift
<b>LAGRING OCH SPRIDNING AV GÖDSEL</b>	
Handläggning av anmälan om att anlägga gödselstad eller annan upplagsplats för djurspilling inom område med detaljplan	Timavgift

KEMISKA PRODUKTER ENLIGT 14 KAP MILJÖBALKEN	AVGIFT
<b>VÄXTSKYDDSMEDEL OCH BIOCIDPRODUKTER</b>	
Prövning av ansökan enligt 40 § Förordning om bekämpningsmedel (SFS 2014:425).	Timavgift
Prövning av ansökan enligt 6 kap 1 § Naturvårdsverkets föreskrifter om spridning och viss övrig hantering av växtskyddsmedel (NFS 2015:2) inom vattenskyddsområde.	Timavgift
Handläggning av anmälan enligt 41 § Förordning om bekämpningsmedel (SFS 2014:425).	Timavgift
Krav på försiktighetsmått eller skyddsåtgärd i samband med spridning av biocidprodukter 4 kap § 2 (NFS 2015:3) och 26 kap. 9 § miljöbalken (SFS 1998:808).	Timavgift
<b>CISTERNER</b>	
Anmälan om att ta cistern ur bruk enligt 6 kap 1§ Naturvårdsverkets föreskrifter (NFS 2017:5) om skydd mot mark- och vattenförorening vid lagring av brandfarliga vätskor.	1 h
Handläggning av information och registrering enligt 3 kap. 1 § Naturvårdsverkets föreskrifter (NFS 2017:5) om skydd mot mark- och vattenförorening vid hantering av brandfarliga vätskor och spilloljor:	
- Installera cistern eller påbörja hantering av brandfarliga vätskor och spilloljor enligt 1 kap. 1 § <i>utanför</i> vattenskyddsområde.	2 h
- Installera cistern eller påbörja hantering av brandfarliga vätskor och spilloljor enligt 1 kap. 1 § <i>inom</i> vattenskyddsområde.	3 h
- Registrering och granskning av utförda periodiska kontroller.	1 h
Uppföljande tillsyn med anledning av brister som framkommit i periodisk kontroll som lämnats in i i enlighet med 3 kap. 1 § Naturvårdsverkets föreskrifter (NFS2017:05) om skydd mot mark- och vattenförorening vid hantering av brandfarliga vätskor och spilloljor.	Timavgift
<b>VÄXTHUSGASER</b>	
Handläggning av information enligt 14 § förordningen (2016:1128) om fluorerade växthusgaser (f-gaser).	1 h
Återkommande registrering och kontroll av inlämnad kontrollrapport enligt 15 § förordning (2016:1128) om fluorerade växthusgaser:	



- Installerade mängder f-gaser från 14 ton men mindre än 50 ton koldioxidekvivalenter.	1 h
- Installerade mängder f-gaser från 50 ton men mindre än 500 ton koldioxidekvivalenter.	1,5 h
- Installerade mängder f-gaser från 500 ton koldioxidekvivalenter.	2 h
Återkommande tillsyn av anläggningar som omfattas av förordning (2016:1129) om ozonnedbrytande ämnen.	Timavgift
Återkommande övrig tillsyn av anläggningar som ska lämna rapport enligt 15 § förordning (2016:1128) om fluorerade växthusgaser.	Timavgift

#### ÖVRIGT

Tillsyn i övrigt av kemiska produkter, biotekniska organismer, kemikalier i varor och kosmetiska produkter.	Timavgift
---	-----------

#### AVFALL OCH PRODUCENTANSVAR ENLIGT 15 KAP. MILJÖBALKEN

#### AVGIFT

#### SLAM OCH LATRIN

Prövning av ansökan enligt Uppsala kommuns renhållningsföreskrifter:

- Glesare hämtning av slam från slamavskiljare.	Timavgift
- Tömning och spridning av slam från slamavskiljare och reningsverk på egen jordbruksmark.	Timavgift

Handläggning av anmälan enligt Uppsala kommuns renhållningsföreskrifter:

- Kompostering av latrin samt spridning av latrin.	Timavgift
- Kompostering och spridning av slam från slamavskiljare och reningsverk på egen fastighet.	Timavgift

Handläggning av övriga anmälningar gällande latrin och slam.	Timavgift
--	-----------

#### HUSHÅLLSAVFALL

Prövning av ansökan om uppehåll i hämtning av hushållsavfall.	0,5 h
Prövning av ansökan om total befrielse från hämtning av hushållsavfall.	Timavgift

Prövning av övriga ansökningar enligt kommunens föreskrifter om avfallshantering eller 15 kap. 18 § tredje och fjärde styckena miljöbalken.	Timavgift
Handläggning av anmälan om egen kompostering av matavfall från ett till fem hushåll.	0,5 h
Handläggning av anmälan om tömning och spridning av kalkfiltermaterial från fosforfällor.	Timavgift
Handläggning av övriga anmälningar gällande hushållsavfall.	Timavgift
<b>ÖVRIGT</b>	
Återkommande tillsyn över transportörer av farligt avfall med tillstånd enligt 36 eller 37 §§ avfallsförordningen (2011:927).	Timavgift
Tillsyn i övrigt av avfallshantering och producentansvar.	Timavgift
<b>ANMÄLAN OCH TILLSYN ENLIGT STRÅLSKYDDSLAGEN</b>	
<b>AVGIFT</b>	
Anmälan om kosmetisk solarium som upplåts till allmänheten	Timavgift
Tillsyn av kosmetiskt solarium som upplåts till allmänheten	Årlig tillsynsavgift enl. taxebilaga 2
Tillsyn av mätning och åtgärder av radon	Timavgift
<b>UPPDRAGSVERKSAMHET</b>	
<b>AVGIFT</b>	
Vattenprovtagning, bullermätning eller liknande på uppdrag av enskild eller företag.	Gällande timavgift med tillägg av moms
<i>Förutom timavgiften tas ersättning ut för att täcka kostnader för resor, analyser och transporter.</i>	
Föreläsning inklusive restid och förberedelseid.	Gällande timavgift med tillägg av moms

**Taxebilaga 2. Avgifter för tillsyn av miljöfarlig verksamhet och hälsoskyddsverksamheter**

VK/KK= Verksamhetskod/Klassningskod

PN= Prövningsnivå

A och B= tillståndsplikt C= anmälningsplikt U= utan prövnings-/anmälningsplikt

VK/ KK	Antal tillsynstimmor	PN	Beskrivning
<b>JORDBRUK</b>			
<b>Djurhållning</b>			
1.10-i	12	B	Anläggning för djurhållning med <ol style="list-style-type: none"> <li>1. mer än 40 000 platser för fjäderfän,</li> <li>2. mer än 2 000 platser för växande grisar som är tyngre än 30 kilogram och avsedda för produktion, eller</li> <li>3. mer än 750 platser för suggor.</li> </ol>
1.11	9	B	Anläggning med stadigvarande djurhållning av nötkreatur, hästar eller minkar med mer än 400 djurenheter, dock inte inhägnad. <p>Med en djurenhet avses</p> <ol style="list-style-type: none"> <li>1. en mjölkko eller sinko inklusive kalv upp till en månads ålder,</li> <li>2. sex kalvar från en månads upp till sex månaders ålder,</li> <li>3. tre övriga nöt, sex månader eller äldre,</li> <li>4. en häst, inklusive föl upp till sex månaders ålder, eller</li> </ol>

		5. tio minkhonor för avel, inklusive valpar upp till åtta månaders ålder och avelshannar.
1.20	C	<p>Anläggning med stadigvarande djurhållning med mer än 100 djurenheter, dock inte inhägnad.</p> <p>Med en djurenhet avses</p> <ol style="list-style-type: none"> <li>1. en mjölkko eller sinko, inklusive kalv upp till en månads ålder,</li> <li>2. sex kalvar från en månads upp till sex månaders ålder,</li> <li>3. tre övriga nöt, sex månader eller äldre,</li> <li>4. tre suggor eller betäckta gyltor, inklusive smågrisar upp till tolv veckors ålder,</li> <li>5. tio slaktsvin, obetäckta gyltor eller avelsgaltar, tolv veckor eller äldre,</li> <li>6. en häst, inklusive föl upp till sex månaders ålder,</li> <li>7. tio minkhonor för avel, inklusive valpar upp till åtta månaders ålder och avelshannar,</li> <li>8. etthundra kaniner,</li> <li>9. etthundra värphöns eller kycklingmödrar, sexton veckor eller äldre,</li> <li>10. tvåhundra unghöns upp till sexton veckors ålder,</li> <li>11. tvåhundra slaktkycklingar,</li> <li>12. etthundra kalkoner, gäss eller ankor, inklusive kycklingar och ungar upp till en veckas ålder,</li> <li>13. femton strutsfåglar av arterna struts, emu eller nandu, inklusive kycklingar upp till en veckas ålder,</li> <li>14. tio får eller getter, sex månader eller äldre,</li> <li>15. fyrtio lamm eller killingar upp till sex månaders ålder, eller</li> </ol>

			<p>16. i fråga om andra djurarter, det antal djur som har en årlig sammanlagd utsöndring motsvarande 100 kilogram kväve eller 13 kilogram fosfor i färsk träck eller urin.</p> <p>Vid beräkningen av antalet djur enligt första stycket 16 ska det alternativ av kväve eller fosfor väljas som ger det lägsta antalet djur.</p> <p>Anmälningsplikten gäller inte</p> <p>1. renskötsel, eller</p> <p>2. om verksamheten är tillståndspliktig enligt 1 eller 2 §.</p>
1.20-1	6		- Mer än 200 djurenheter
1.20-2	4		- Mer än 100 djurenheter
1.2001	2	U	<p>Anläggning med stadigvarande djurhållning med mer än 30 djurenheter (det högsta antalet djurenheter under året) men högst 100 djurenheter, dock inte inhägnad.</p> <p>Med en djurenhet avses samma som under 1.20.</p> <p>Denna beskrivning gäller inte renskötsel.</p>
1.2002	T	U	<p>Anläggning med stadigvarande djurhållning med minst 2 men högst 30 djurenheter (det högsta antalet djurenheter under året), dock inte inhägnad.</p> <p>Med en djurenhet avses samma som under 1.20.</p> <p>Denna beskrivning gäller inte renskötsel.</p>
			<b>Uppodling av annan mark än jordbruksmark för jordbruksproduktion</b>
1.30	6	C	Uppodling av annan mark än jordbruksmark för produktion av foder, livsmedel eller annan liknande jordbruksproduktion.

			<b>Odling</b>
1.3001	4	U	Växthus eller kemikalieintensiv odling med en odlingsyta som är större än 5000 kvadratmeter.
1.3002	2	U	Växthus eller kemikalieintensiv odling med en odlingsyta som är större än 2000 men högst 5000 kvadratmeter.
1.3003	2	U	Anläggning för torkning av gödsel.
1.3004	2	U	Odling av jordbruksmark som är större än 100 hektar för produktion av foder, livsmedel eller annan liknande jordbruksproduktion.
1.3005	T	U	Odling av jordbruksmark som är större än 10 hektar men högst 100 hektar för produktion av foder, livsmedel eller annan liknande jordbruksproduktion.
1.3006	2	U	Fruktodling med en odlingsyta som är större än 1 hektar.
1.3007	T	U	Gödselstad eller annan uppläggsplats för djurspilling inom område med detaljplan.
<b>FISKODLING OCH ÖVERVINTRING AV FISK</b>			
5.10	12	B	Fiskodling eller övervintring av fisk där mer än 40 ton foder förbrukas per kalenderår.
5.20	4	C	Fiskodling eller övervintring av fisk där mer än 1,5 ton foder förbrukas per kalenderår, om inte verksamheten är tillståndspliktig enligt 1 §.
5.2001	T	U	Fiskodling eller övervintring av fisk där högst 1,5 ton foder förbrukas per kalenderår.
<b>UTVINNING, BRYTNING OCH BEARBETNING AV TORV, OLJA, GAS, KOL, MALM, MINERAL, BERG, NATURGRUS OCH ANNAT</b>			
			<b>Berg, naturgrus och andra jordarter</b>
10.10	40	B	Täkt av torv med ett verksamhetsområde som är större än 150 hektar, om verksamheten inte endast innebär uppläggning och bortforsling av redan utbrutet och bearbetat material efter det att tillsynsmyndigheten meddelat beslut om att täkten är avslutad.

10.1001	2	U	Uppläggning och bortforsling av redan utbrutet och bearbetat material (torv) efter det att tillsynsmyndigheten meddelat beslut om att täkten är avslutad.
10.11	72	B	Täkt av berg med ett verksamhetsområde som är större än 25 hektar, om verksamheten inte endast innebär uppläggning och bortforsling av redan utbrutet och bearbetat material efter det att tillsynsmyndigheten meddelat beslut om att täkten är avslutad.
10.20	12	B	Täkt för annat än markinnehavarens husbehov av berg, naturgrus eller andra jordarter, om verksamheten inte
			2. är tillståndspliktig enligt lagen (1966:314) om kontinentalsockeln,
			3. är tillståndspliktig enligt 1 eller 2 §, eller
			4. endast innebär uppläggning och bortforsling av redan utbrutet och bearbetat material efter det att tillsynsmyndigheten meddelat beslut om att täkten är avslutad.
10.2001	8	U	Anläggning för tillverkning av stenvaror genom bearbetning av block ur bruten sten, där den totalt bearbetade stenytan är större än 1 000 kvadratmeter per kalenderår eller den totalt hanterade mängden är större än 800 ton per kalenderår.
10.2002	T	U	Anläggning för tillverkning av stenvaror genom bearbetning av block ur bruten sten, där den totalt bearbetade stenytan är högst 1 000 kvadratmeter per kalenderår eller den totalt hanterade mängden är högst 800 ton per kalenderår.
10.2003	2	U	Uppläggning och bortforsling av redan utbrutet och bearbetat material (berg, naturgrus eller andra jordarter) efter det att tillsynsmyndigheten meddelat beslut om att täkten är avslutad.
10.30	8	C	Täkt för markinnehavarens husbehov av mer än 10 000 ton totalt uttagen mängd naturgrus.
10.3001	4	U	Täkt för markinnehavarens husbehov av högst 10 000 ton naturgrus (totalt uttagen mängd).
10.40	4	C	Täkt för markinnehavarens husbehov av 1. mer än 10 000 ton totalt uttagen mängd berg, 2. torv med ett verksamhetsområde större än 5 hektar, eller

			<p>3. mer än 50 000 kubikmeter totalt uttagen mängd torv.</p> <p>Anmälningsplikten gäller inte om verksamheten</p> <p>2. är tillståndspliktig enligt 1 eller 2 §.</p>
10.4001	T	U	<p>Täkt för markinnehavarens husbehov</p> <p>1. högst 10 000 ton berg (totalt uttagen mängd),</p> <p>2. torv med ett verksamhetsområde på högst 5 hektar, eller</p> <p>3. högst 50 000 kubikmeter torv (totalt uttagen mängd).</p>
10.50	T	C	<p>Anläggning för sortering eller krossning av berg, naturgrus eller andra jordarter</p> <p>1. inom område som omfattas av detaljplan eller områdesbestämmelser, eller</p> <p>2. utanför område som omfattas av detaljplan eller områdesbestämmelser, om verksamheten bedrivs på samma plats under en längre tid än trettio kalenderdagar under en tolv månaders-period.</p>
10.5001	T	U	<p>Anläggning för sortering eller krossning av berg, naturgrus eller andra jordarter utanför område som omfattas av detaljplan eller områdesbestämmelser, om verksamheten bedrivs på samma plats under högst trettio kalenderdagar under en tolv månadersperiod.</p>
10.60	6	C	<p>Anläggning för framställning, bearbetning eller omvandling av bränsle eller bränsleprodukt som baseras på mer än 500 ton torv per kalenderår.</p>
10.6001	2	U	<p>Anläggning för framställning, bearbetning eller omvandling av bränsle eller bränsleprodukt som baseras på högst 500 ton torv per kalenderår.</p>
			<b>Råpetroleum, naturgas och kol</b>
11.10	24	A	<p>Utvinning av råolja eller naturgas inom de fjällområden som anges i 4 kap. 5 § miljöbalken.</p>



11.20	12	B	Utvinning av råolja eller naturgas inom andra områden än de som avses i 8 §.
11.30	8	C	Industriell tillverkning av briketter av kol eller brunkol.
			<b>Malm och mineral</b>
13.10	96	A	Gruvdrift eller gruvanläggning för brytning av malm, mineral eller kol, om verksamheten inte är tillstånds- eller anmälningspliktig enligt 1, 2, 3, 4 eller 5 §.
13.20-i	96	A	Anläggning för rostning eller sintring av metallhaltig malm, inbegripet sulfidmalm.
13.30	40	B	Anläggning för rostning eller sintring av metallhaltig malm för provändamål.
13.40	112	A	Anläggning för annan bearbetning eller anrikning av malm, mineral eller kol än rostning och sintring, om verksamheten inte är tillståndspliktig enligt 15 §.
13.50	44	B	Provbrytning inklusive annan bearbetning eller anrikning av malm, mineral eller kol än rostning och sintring.
13.60	20	B	Anläggning för utvinning av asbest.
			<b>Annan utvinningsindustri</b>
13.70	4	C	Djupborrning som inte är tillståndspliktig enligt 8 eller 9 §.
<b>LIVSMEDEL OCH FODER</b>			
			<b>Slakterier</b>
15.10-i		B	Slakteri med en produktion baserad på en slaktvikt av mer än 50 ton per dygn eller mer än 12 500 ton slaktvikt per kalenderår
15.10-i1	60		- Mer än 50 000 ton slaktvikt per kalenderår.

15.10-i2	28		- Mer än 12 500 men högst 50 000 ton slaktvikt per kalenderår.
15.20	16	B	Slakteri med en produktion baserad på mer än 7 500 ton men högst 12 500 ton slaktvikt per kalenderår
15.30	6	C	Slakteri med en produktion baserad på mer än 50 ton men högst 7 500 ton slaktvikt per kalenderår
15.3001	2	U	Slakteri för en produktion baserad på högst 50 ton slaktvikt per kalenderår  Punkten gäller inte restauranger, butiker, caféer och liknande med huvudsaklig servering eller försäljning till allmänheten.
			<b>Livsmedel av animaliska råvaror</b>
15.40-i	64	B	Anläggning för framställning av livsmedel med beredning och behandling av enbart animaliska råvaror med en produktion av mer än 75 ton per dygn eller mer än 18 750 ton per kalenderår.  Tillståndsplikten gäller inte om verksamheten endast avser mjölkprodukter eller endast innebär paketering.
15.45	24	B	Anläggning för framställning av livsmedel med beredning och behandling av enbart animaliska råvaror med en produktion av mer än 2 000 ton men högst 18 750 ton per kalenderår.  Tillståndsplikten gäller inte om verksamheten endast avser mjölkprodukter eller glass eller endast innebär paketering.
15.50		C	Anläggning för framställning av livsmedel med beredning och behandling av enbart animaliska råvaror med en produktion av mer än 50 ton men högst 2 000 ton per kalenderår.  Anmälningsplikten gäller inte om verksamheten endast avser mjölkprodukter eller glass eller endast innebär paketering.
15.50-1	16		-Beredning och behandling med en produktion av mer än 500 ton men högst 2000 ton per kalenderår.
15.50-2	8		-Beredning och behandling med en produktion av mer än 50 ton men högst 500 ton per kalenderår.
15.5001	4	U	Anläggning för framställning av livsmedel med beredning och behandling av enbart animaliska råvaror med en produktion av högst 50 ton per kalenderår.

			Punkten gäller inte restauranger, butiker, caféer och liknande med huvudsaklig servering eller försäljning till allmänheten.
			<b>Rökeri</b>
15.80		C	Rökeri för en produktion av mer än 50 ton men högst 18 750 ton rökta produkter per kalenderår.
15.80-1	8		- Mer än 500 ton men högst 18 750 ton rökta produkter per kalenderår.
15.80-2	4		- Mer än 50 ton men högst 500 ton rökta produkter per kalenderår.
15.8001	2	U	Rökeri för en produktion av högst 50 ton rökta produkter per kalenderår.
			Punkten gäller inte restauranger, butiker, caféer och liknande med huvudsaklig servering eller försäljning till allmänheten.
			<b>Livsmedel av vegetabiliska råvaror</b>
15.90-i	52	B	Anläggning för framställning av livsmedel med beredning och behandling av enbart vegetabiliska råvaror med en produktion av 1. mer än 75 000 ton produkter per kalenderår, eller 2. mer än a) 600 ton per dygn, om anläggningen är i drift i högst 90 dygn i rad under ett kalenderår, eller b) 300 ton per dygn i övriga fall.  Tillståndsplikten gäller inte om verksamheten endast innebär paketering.
15.95	52	B	Anläggning för framställning av livsmedel med beredning och behandling av enbart vegetabiliska

			<p>råvaror med en produktion av mer än 10 000 ton men högst 75 000 ton per kalenderår.</p> <p>Tillståndsplikten gäller inte om verksamheten</p> <p>1. är tillståndspliktig enligt 8 §, eller</p> <p>2. endast avser kvarnprodukter, glass, råsprit, alkoholhaltig dryck, malt, maltdryck, läskedryck, jäst eller kafferostning eller endast innebär paketering.</p>
15.101	20	C	<p>Anläggning för framställning av livsmedel med beredning och behandling av enbart vegetabiliska råvaror med en produktion av mer än 2 000 ton men högst 10 000 ton per kalenderår.</p> <p>Tillståndsplikten gäller inte om verksamheten</p> <p>1. är tillståndspliktig enligt 8 §, eller</p> <p>2. endast avser kvarnprodukter, glass, råsprit, alkoholhaltig dryck, malt, maltdryck, läskedryck, jäst eller kafferostning eller endast innebär paketering.</p>
15.9001	6	U	<p>Anläggning för framställning av livsmedel med beredning och behandling av enbart vegetabiliska råvaror för en produktion av högst 2 000 ton produkter per kalenderår.</p> <p>Punkten gäller inte om verksamheten endast innebär paketering.</p> <p>Punkten gäller inte heller restauranger, butiker, caféer och liknande med huvudsaklig servering eller försäljning till allmänheten.</p>
			<b>Kvarnprodukter</b>
15.125		C	<p>Framställning av livsmedel med tillverkning av kvarnprodukter samt beredning och behandling av kvarnprodukter, med en produktion av mer än 1 000 ton men högst 75 000 ton per kalenderår.</p>

			Tillståndsplikten gäller inte om verksamheten är tillståndspliktig enligt 8 § eller endast innebär paketering.
15.125-1	20		- Mer än 50 000 ton per kalenderår.
15.125-2	8		- Mer än 1 000 ton men högst 50 000 ton per kalenderår.
15.12501	T	U	Framställning av livsmedel med tillverkning av kvarnprodukter samt beredning och behandling av kvarnprodukter, med en produktion av högst 1 000 ton per kalenderår.  Punkten gäller inte restauranger, butiker, caféer och liknande med huvudsaklig servering eller försäljning till allmänheten.
15.12502	2	U	Siloanläggning för torkning, rensning eller lagring av spannmål med en lagringskapacitet av mer än 10 000 ton.
			<b>Livsmedel av kombinerade råvaror</b>
15.131-i	56	B	Anläggning för framställning av livsmedel med beredning och behandling av både animaliska och vegetabiliska råvaror, i kombinerade eller separata produkter, med en produktion av en slutprodukt vars innehåll av animaliskt ursprung uppgår till  1. mer än 10 viktprocent och produktionen uppgår till mer än 75 ton per dygn eller mer än 18 750 ton per kalenderår, eller  2. högst 10 viktprocent och produktionen uppgår till en mängd  a) per dygn som i antal ton överstiger animalievärdet,  b) per kalenderår som i antal ton överstiger talet 250 multiplicerat med animalievärdet.  Med animalievärdet avses talet 300 minskat med det tal som bestäms genom att multiplicera 22,5 med talet för det animaliska materialets viktprocent av slutprodukten.  Tillståndsplikten gäller inte om verksamheten innebär endast paketering.

15.141	44	B	Anläggning för framställning av livsmedel med beredning och behandling av både animaliska och vegetabiliska råvaror, i kombinerade eller separata produkter, med en produktion av mer än 5 000 ton per kalenderår.  Tillståndsplikten gäller inte om verksamheten  1. är tillståndspliktig enligt 12 §, eller  2. endast avser glass eller endast innebär paketering.
15.151	16	C	Anläggning för framställning av livsmedel med beredning och behandling av både animaliska och vegetabiliska råvaror, i kombinerade eller separata produkter, med en produktion av mer än 400 ton men högst 5 000 ton per kalenderår.  Anmälningsplikten gäller inte om verksamheten  1. är tillståndspliktig enligt 12 §, eller  2. endast avser glass eller endast innebär paketering.
15.13101	4	U	Anläggning för framställning av livsmedel med beredning och behandling av både animaliska och vegetabiliska råvaror, i kombinerade eller separata produkter, med en produktion av högst 400 ton per kalenderår.
			<b>Mjolkprodukter</b>
15.170-i	32	B	Anläggning för framställning av mjölkprodukter med en produktion baserad på en invägning av mer än 200 ton per dygn som kalenderårsmedelvärde.
15.180		C	Anläggning för framställning av mjölkprodukter med en produktion baserad på en invägning av mer än 500 ton per kalenderår men högst 200 ton per dygn som kalenderårsmedelvärde.  Anmälningsplikten gäller inte om verksamheten endast avser glass.
15.180-1	20		- Mer än 50 000 ton per kalenderår.

15.180-2	16		- Mer än 20 000 ton men högst 50 000 ton per kalenderår.
15.180-3	8		- Mer än 500 ton men högst 20 000 ton per kalenderår.
15.18001	T	U	Anläggning för framställning av mjölkprodukter med en produktion baserad på en invägning av högst 500 ton per kalenderår.  Punkten gäller inte restauranger, butiker, caféer och liknande med huvudsaklig servering eller försäljning till allmänheten.
			<b>Oljor och fetter</b>
15.185-i	52	B	Anläggning för framställning eller raffinering av vegetabiliska eller animaliska oljor eller fetter eller produkter av sådana oljor eller fetter med en produktion av  1. mer än 18 750 ton per kalenderår, om produktionen baseras på animaliska råvaror, eller 2. mer än 75 000 ton per kalenderår, om produktionen baseras på enbart vegetabiliska råvaror.  Tillståndsplikten gäller inte om verksamheten är tillståndspliktig enligt 4, 5, 8, 9, 12, 13 eller 15 §.
15.190	28	B	Anläggning för framställning eller raffinering av vegetabiliska eller animaliska oljor eller fetter eller produkter av sådana oljor eller fetter med en produktion av  1. mer än 5 000 ton men högst 18 750 ton per kalenderår, om produktionen baseras på animaliska råvaror, eller 2. mer än 5 000 ton men högst 75 000 ton per kalenderår, om produktionen baseras på vegetabiliska råvaror.  Tillståndsplikten gäller inte om verksamheten är tillståndspliktig enligt 4, 5, 8, 9, 12, 13, 15 eller 17 §.
15.200	8	C	Anläggning för framställning eller raffinering av vegetabiliska eller animaliska oljor eller fetter eller produkter av sådana oljor eller fetter med en produktion av mer än 100 ton men högst 5 000 ton kalenderår.  Anmälningsplikten gäller inte om verksamheten är tillstånds- eller anmälningspliktig enligt 4, 5, 6, 8, 9, 10, 11, 12, 13, 14, eller om verksamheten endast avser mjölkprodukter.

15.20001	T	U	Anläggning för framställning eller raffinering av vegetabiliska eller animaliska oljor eller fetter eller produkter av sådana oljor eller fetter för en produktion av högst 100 ton per kalenderår.  Punkten gäller inte restauranger, butiker, caféer och liknande med huvudsaklig servering eller försäljning till allmänheten.
			<b>Glass</b>
15.210	28	B	Anläggning för tillverkning av glass med en produktion av  1. mer än 15 000 ton men högst 18 750 ton per kalenderår om produktionen baseras på animaliska råvaror, eller  2. mer än 15 000 ton men högst 18 750 ton per kalenderår om produktionen baseras på endast vegetabiliska råvaror.  Tillståndsplikten gäller inte om verksamheten är tillståndspliktig enligt 4, 8, 9, 12 eller 15 §.
15.220	4	C	Anläggning för tillverkning av glass med en produktion av mer än 10 ton men högst 15 000 ton per kalenderår.  Anmälningsplikten gäller inte om verksamheten är tillståndspliktig enligt 4, 8, 9, 12 eller 15 §.
15.22001	T	U	Anläggning för tillverkning av glass för en produktion av högst 10 ton per kalenderår.  Punkten gäller inte restauranger, butiker, caféer och liknande med huvudsaklig servering eller försäljning till allmänheten.
			<b>Råsprit och alkoholhaltiga drycker</b>
15.230	60	B	Anläggning för framställning av råsprit eller alkoholhaltig dryck genom jäsning eller destillation med en produktion av mer än 5 000 ton men högst 75 000 ton ren etanol per kalenderår.



			Tillståndsplikten gäller inte om verksamheten är tillståndspliktig enligt 8 §.
15.240		C	Anläggning för framställning av råsprit eller alkoholhaltig dryck genom jäsning eller destillation motsvarande en årlig produktion av mer än 10 ton men högst 5 000 ton ren etanol per kalenderår.  Anmälningsplikten gäller inte om verksamheten är tillståndspliktig enligt 8 §.
15.240-1	20		- Mer än 500 ton men högst 5 000 ton ren etanol per kalenderår.
15.240-2	12		- Mer än 100 ton men högst 500 ton ren etanol per kalenderår.
15.240-3	8		- Mer än 10 ton men högst 100 ton ren etanol per kalenderår.
15.24001	T	U	Anläggning för framställning av råsprit eller av alkoholhaltiga drycker genom jäsning eller destillation, motsvarande högst 10 ton ren etanol per kalenderår.  Punkten gäller inte restauranger, butiker, caféer och liknande med huvudsaklig servering eller försäljning till allmänheten.
15.24002	8	U	Anläggning för blandning eller tappning av destillerade alkoholhaltiga drycker eller för framställning, blandning eller tappning av vin, cider eller andra fruktviner.  Punkten gäller inte restauranger, butiker, caféer och liknande med huvudsaklig servering eller försäljning till allmänheten.
			<b>Malt, maltdrycker och läskedrycker</b>
15.250	28	B	Bryggeri eller annan anläggning för framställning av malt, maltdryck eller läskedryck med en produktion av mer än 10 000 ton men högst 75 000 ton per kalenderår.  Tillståndsplikten gäller inte om verksamheten är tillståndspliktig enligt 8 §.

15.260	16	C	Bryggeri eller annan anläggning för framställning av malt, maltdryck eller läskedryck med en produktion av mer än 1 000 ton men högst 10 000 ton per kalenderår.  Anmälningsplikten gäller inte om verksamheten är tillståndspliktig enligt 8 §.
15.26001	6	U	Bryggeri eller annan anläggning för framställning av malt, maltdryck eller läskedryck med en produktion av högst 1 000 ton per kalenderår.  Punkten gäller inte restauranger, butiker, caféer och liknande med huvudsaklig servering eller försäljning till allmänheten.
			<b>Jäst</b>
15.270	52	B	Tillverkning av jäst med en produktion av mer än 100 ton men högst 75 000 ton per kalenderår eller för framställning av startkulturer av mikroorganismer för livsmedelsindustri eller jordbruk, om anläggningen har en sammanlagd reaktorvolym om minst tio kubikmeter.  Tillståndsplikt gäller inte om verksamheten är tillståndspliktig enligt 8 §.
15.27001	6	U	Tillverkning av jäst med en produktion av högst 100 ton per kalenderår eller för framställning av startkulturer av mikroorganismer för livsmedelsindustri eller jordbruk, om anläggningen har en sammanlagd reaktorvolym om högst tio kubikmeter.
			<b>Kafferostning</b>
15.280		C	Anläggning för rostning av mer än 100 ton men högst 75 000 ton kaffe per kalenderår.  Anmälningsplikten gäller inte om verksamheten är tillståndspliktig enligt 8 §.
15.280-5	20		- Rostning av mer än 3 000 ton kaffe per kalenderår.
15.280-6	8		- Rostning av mer än 100 ton men högst 3 000 ton kaffe per kalenderår.
15.28001	T	U	Anläggning för rostning av högst 100 ton kaffe per kalenderår.  Punkten gäller inte restauranger, butiker, caféer och liknande med huvudsaklig servering eller försäljning till allmänheten.

			<b>Paketering av livsmedel</b>
15.310	4	C	Anläggning för yrkesmässig industriell förpackning av animaliska eller vegetabiliska produkter som inte sker i någon tillstånds- eller anmälningspliktig verksamhet enligt någon av 1–27 §§.
			<b>Foder av animaliska råvaror</b>
15.330-i	28	B	Anläggning för framställning av foder med beredning och behandling av enbart animaliska råvaror med en produktion av mer än 75 ton foder per dygn eller mer än 18 750 ton foder per kalenderår.  Tillståndsplikten gäller inte om verksamheten endast avser mjölk eller endast innebär paketering.
15.340		C	Anläggning för framställning av foder med beredning och behandling av enbart animaliska råvaror med en produktion av mer än 500 ton men högst 18 750 ton foder per kalenderår.  Anmälningsplikten gäller inte om verksamheten
15.340-1	20		1. är tillståndspliktig enligt 29 §, eller
15.340-2	8		2. endast avser mjölk eller endast innebär paketering.  - Mer än 5 000 ton men högst 18 750 ton produkter per kalenderår.  - Mer än 500 ton men högst 5 000 ton produkter per kalenderår.
15.34001	T	U	Anläggning för framställning av foder med beredning och behandling av enbart animaliska råvaror med en produktion av högst 500 ton produkter per kalenderår.  Punkten avser inte produktion av endast mjölk eller endast innebär paketering.
			<b>Foder av vegetabiliska råvaror</b>
15.350-i	20	B	Anläggning för framställning av foder med beredning och behandling av enbart vegetabiliska råvaror med en produktion av

			<p>1. mer än 75 000 ton per kalenderår, eller</p> <p>2. mer än</p> <p>a) 600 ton per dygn, om anläggningen är i drift i högst 90 dygn i rad under ett kalenderår, eller</p> <p>b) 300 ton per dygn i övriga fall</p> <p>Tillståndsplikten gäller inte om verksamheten endast innebär paketering.</p>
15.360	8	C	<p>Anläggning för framställning av foder med beredning och behandling av enbart vegetabiliska råvaror med en produktion av mer än 5 000 ton men högst 75 000 ton produkter per kalenderår.</p> <p>Anmälningsplikten gäller inte om verksamheten</p> <p>1. är tillståndspliktig enligt 31 §</p> <p>2. endast avser oljekakor från vegetabiliska oljor eller fetter eller endast innebär paketering</p>
15.36001	T	U	<p>Anläggning för framställning av foder med beredning och behandling av enbart vegetabiliska råvaror med en produktion av högst 5 000 ton per kalenderår.</p> <p>Punkten gäller inte om verksamheten endast innebär paketering.</p>
			<b>Foder av kombinerade råvaror</b>
15.370-i	24	B	<p>Anläggning för framställning av foder med beredning och behandling av animaliska och vegetabiliska råvaror, i kombinerade eller separata produkter, med en produktion av en slutprodukt vars innehåll av animaliskt material uppgår till</p> <p>1. mer än 10 viktprocent och produktionen uppgår till mer än 75 ton per dygn eller mer än 18 750 ton per kalenderår, eller</p> <p>2. högst 10 viktprocent och produktionen uppgår till en mängd</p> <p>a) per dygn som i antal ton överstiger animalievärdet,</p> <p>b) per kalenderår som i antal ton överstiger talet 250 multiplicerat med animalievärdet.</p>

			Med animalievärdet avses talet 300 minskat med det tal som bestäms genom att multiplicera 22,5 med talet för det animaliska materialets viktprocent av slutprodukten.  Tillståndsplikten gäller inte om verksamheten endast innebär paketering.
<b>TEXTILVAROR</b>			
17.10-i		B	Anläggning för förbehandling eller färgning av mer än 10 ton textilfibrer eller textilier per dygn eller mer än 2 500 ton textilfibrer eller textilier per kalenderår.
17.10-i1	80		- Mer än 20 000 ton textilfibrer eller textilier per kalenderår.
17.10-i2	72		- Mer än 2 500 ton men högst 20 000 ton textilfibrer eller textilier per kalenderår.
17.20		B	Anläggning för förbehandling eller färgning av mer än 200 ton men högst 2 500 ton textilfibrer eller textilier per kalenderår eller för annan beredning av mer än 200 ton textilmaterial per kalenderår.  Tillståndsplikten gäller inte om verksamheten  1. är tillståndspliktig enligt 1 §, eller  2. medför utsläpp av avloppsvatten och utsläpp till luft av högst 3 ton flyktiga organiska föreningar per kalenderår.
17.20-1	40		- Annan beredning än förbehandling eller färgning av mer än 2500 ton textilmaterial per kalenderår.
17.20-2	36		- Förbehandling eller färgning av mer än 1000 ton men högst 2500 ton textilfibrer eller textilier per kalenderår eller för annan beredning av mer än 1000 ton men högst 2500 ton textilmaterial per kalenderår.
17.20-3	28		- Förbehandling eller färgning av mer än 200 ton men högst 1000 ton textilfibrer eller textilier per kalenderår eller för annan beredning av mer än 200 ton men högst 1 000 ton textilmaterial per kalenderår.
17.30	8	C	Anläggning för förbehandling, färgning eller annan beredning av mer än 10 ton men högst 200 ton textilmaterial per kalenderår.  Anmälningsplikten gäller inte om verksamheten är tillståndspliktig enligt 1 §.

17.3001	4	U	Anläggning för förbehandling, färgning eller annan beredning av högst 10 ton textilmaterial per kalenderår.
<b>PÄLS, SKINN OCH LÄDER</b>			
18.10-i	56	B	Anläggning för garvning av mer än 12 ton hudar eller skinn per dygn eller mer än 3 000 ton hudar eller skinn per kalenderår.
18.20	56	B	Anläggning för garvning av mer än 100 ton men högst 3 000 ton hudar eller skinn per kalenderår eller för annan beredning av mer än 100 ton hudar eller skinn. Tillståndsplikten gäller inte om verksamheten är tillståndspliktig enligt 1 §.
18.30	8	C	Anläggning för garvning eller annan beredning av mer än 2 ton men högst 100 ton hudar eller skinn per kalenderår. Anmälningsplikten gäller inte om verksamheten är tillståndspliktig enligt 1 §.
18.3001	T	U	Anläggning för garvning eller annan beredning av högst 2 ton hudar eller skinn per kalenderår.
<b>TRÄVAROR</b>			
<b>Kemikaliebehandling av trä och träprodukter</b>			
20.05-i	24	B	Anläggning för behandling av trä eller träprodukter med kemikalier med en produktion av mer än 75 kubikmeter behandlat trä eller träprodukter per dygn eller mer än 18 750 kubikmeter behandlat trä eller träprodukter per kalenderår. Tillståndsplikt gäller inte om verksamheten endast avser behandling mot blånadssvamp.
20.10	16	C	Anläggning för behandling av trä eller träprodukter med kemikalier med en produktion av högst 75 kubikmeter behandlat trä eller träprodukter per dygn eller högst 18 750 kubikmeter behandlat trä eller träprodukter per kalenderår.

			Anmälningsplikten gäller inte om verksamheten endast avser behandling mot blånadssvamp.
			<b>Sågning, hyvling och svarvning av trä</b>
20.20		B	Sågverk eller annan anläggning för tillverkning av träprodukter genom sågning, hyvling eller svarvning för en produktion av mer än 70 000 kubikmeter per kalenderår.
20.20-1	52		- Mer än 500 000 kubikmeter per kalenderår.
20.20-2	40		- Mer än 200 000 kubikmeter men högst 500 000 kubikmeter per kalenderår.
20.20-3	28		- Mer än 70 000 kubikmeter men högst 200 000 kubikmeter per kalenderår.
20.30		C	Sågverk eller annan anläggning för tillverkning av träprodukter genom sågning, hyvling eller svarvning för en produktion av mer än 6 000 kubikmeter per kalenderår.  Anmälningsplikten gäller inte om verksamheten inte är tillståndspliktig enligt 3 §.
20.30-1	20		- Mer än 30 000 kubikmeter men högst 70 000 kubikmeter per kalenderår.
20.30-2	12		- Mer än 6 000 kubikmeter men högst 30 000 kubikmeter per kalenderår.
20.3001	4	U	Sågverk eller annan anläggning för tillverkning av träprodukter genom sågning, hyvling eller svarvning för en produktion av mer än 500 kubikmeter men högst 6 000 kubikmeter per kalenderår.
20.3002	T	U	Sågverk eller annan anläggning för tillverkning av träprodukter genom sågning, hyvling eller svarvning för en produktion av högst 500 kubikmeter per kalenderår.

Träbaserade bränslen och bränslen av jordbruksprodukter			
20.40		C	<p>Anläggning för framställning eller bearbetning av träbaserat bränsle, eller av bränsleprodukter som är baserade på skogs- eller jordbruksprodukter, i form av</p> <p>1. träull, trämjöl, flis, spån eller liknande, baserad på mer än 1 000 kubikmeter fast mått eller 3 000 kubikmeter löst mått råvara per kalenderår, eller</p> <p>2. pellets eller briketter, baserad på mer än 5 000 kubikmeter råvara per kalenderår.</p> <p>Anmälningsplikten gäller inte tillfällig flisning.</p>
20.40-1	16		- I form av träull, trämjöl, flis, spån eller liknande, baserad på mer än 100 000 kubikmeter fast mått per kalenderår.
20.40-2	12		- I form av träull, trämjöl, flis, spån eller liknande, baserad på mer än 10 000 kubikmeter men högst 100 000 kubikmeter fast mått per kalenderår.
20.40-3	6		- I form av träull, trämjöl, flis, spån eller liknande, baserad på mer än 1 000 kubikmeter men högst 10 000 kubikmeter fast mått per kalenderår.
20.40-4	16		- I form av träull, trämjöl, flis, spån eller liknande, baserad på mer än 150 000 kubikmeter löst mått råvara per kalenderår.
20.40-5	12		- I form av träull, trämjöl, flis, spån eller liknande, baserad på mer än 20 000 kubikmeter men högst 150 000 kubikmeter löst mått råvara per kalenderår.
20.40-6	6		- I form av träull, trämjöl, flis, spån eller liknande, baserad på mer än 3 000 kubikmeter men högst 20 000 kubikmeter löst mått råvara per kalenderår.
20.40-7	8		- I form av pellets eller briketter, baserad på mer än 5 000 kubikmeter råvara per kalenderår.
20.4001	T	U	Anläggning för framställning eller bearbetning av träbaserat bränsle, eller av bränsleprodukter som är baserade på skogs- eller jordbruksprodukter, i form av träull, trämjöl, flis, spån eller liknande, baserad på högst 1 000 kubikmeter fast mått per kalenderår.



20.4002	T	U	Anläggning för framställning eller bearbetning av träbaserat bränsle, eller av bränsleprodukter som är baserade på skogs- eller jordbruksprodukter, i form av träull, trämjöl, flis, spån eller liknande, baserad på högst 3 000 kubikmeter löst mått råvara per kalenderår.
20.4003	T	U	Anläggning för framställning eller bearbetning av träbaserat bränsle, eller av bränsleprodukter som är baserade på skogs- eller jordbruksprodukter, i form av pellets eller briketter, baserad på högst 5 000 kubikmeter råvara per kalenderår.
			<b>Träbaserade skivor, fanér, plywood och spån</b>
20.50-i	56	B	Anläggning med en produktion av mer än 600 kubikmeter per dygn eller mer än 150 000 kubikmeter per kalenderår av OSB-skivor, träfiberskivor eller spånskivor.
20.60		C	Anläggning för tillverkning av 1. fanér eller plywood, eller 2. högst 600 kubikmeter per dygn eller högst 150 000 kubikmeter per kalenderår av OSB-skivor, träfiberskivor, spånskivor eller andra produkter av spån.
20.60-1	20		-fanér eller plywood
20.60-2	20		- mer än 500 kubikmeter men högst 150 000 kubikmeter per kalenderår av OSB-skivor, träfiberskivor, spånskivor eller andra produkter av spån.
20.60-3	12		- högst 500 kubikmeter per kalenderår av OSB-skivor, träfiberskivor, spånskivor eller andra produkter av spån.
			<b>Lagring av timmer</b>
20.70		B	Anläggning för lagring av 1. mer än 20 000 kubikmeter timmer fast mått under bark (m <sup>3</sup> fub) på land med begjutning av vatten, eller 2. mer än 10 000 kubikmeter timmer fast mått under bark (m <sup>3</sup> fub) i vatten. Tillståndsplikten gäller inte om verksamheten är anmälningspliktig enligt 10 §.

20.70-1	20		- (1) mer än 200 000 kubikmeter på land med begjutning av vatten, eller (2) mer än 100 000 kubikmeter i vatten.
20.70-2	16		- (1) Mer än 80 000 kubikmeter men högst 200 000 kubikmeter på land med begjutning av vatten, eller (2) mer än 10 000 kubikmeter men högst 40 000 kubikmeter i vatten.
20.70-3	12		- (1) Mer än 20 000 kubikmeter men högst 80 000 kubikmeter med begjutning av vatten, eller (2) mer än 10 000 kubikmeter men högst 40 000 kubikmeter i vatten.
20.80		C	Anläggning för lagring av 1. mer än 2 000 kubikmeter timmer fast mått under bark (m <sup>3</sup> fub), om lagringen sker på land utan vattenbegjutning, 2. mer än 500 kubikmeter timmer fast mått under bark (m <sup>3</sup> fub), om lagringen sker på land med vattenbegjutning och inte är tillståndspliktig enligt 8 §, eller 3. mer än 500 kubikmeter timmer fast mått under bark (m <sup>3</sup> fub) i vatten, om lagringen inte är tillståndspliktig enligt 8 §.
20.80-1	12		- Mer än 10 000 kubikmeter men högst 20 000 kubikmeter på land med vattenbegjutning
20.80-2	8		- Mer än 500 kubikmeter men högst 10 000 kubikmeter på land med vattenbegjutning.
20.80-3	4		- Mer än 2 000 kubikmeter på land utan vattenbegjutning.
20.80-4	12		- Mer än 5 000 kubikmeter men högst 10 000 kubikmeter i vatten.
20.80-5	8		- Mer än 500 kubikmeter men högst 5 000 kubikmeter i vatten.
20.8001	4	U	Anläggning för lagring av mer än 500 kubikmeter timmer men högst 2000 kubikmeter fast mått under bark (m <sup>3</sup> fub), om lagringen sker på land utan vattenbegjutning.
20.8002	T	U	Anläggning för lagring av högst 500 kubikmeter timmer fast mått under bark (m <sup>3</sup> fub) i vatten.
20.90	4	C	Anläggning för lagring av timmer som inte sker i eller nära vattentäkt, om lagringen har pågått mer än sex veckor, behövs med anledning av storm eller orkan och omfattar

			1. mer än 20 000 kubikmeter timmer fast mått under bark (m <sup>3</sup> fub) på land med begjutning av vatten, eller 2. mer än 10 000 kubikmeter timmer fast mått under bark (m <sup>3</sup> fub) i vatten.
20.9001	T	U	Anläggning för lagring av timmer som inte sker i eller nära vattentäkt, om lagringen har pågått mer än sex veckor, behövs med anledning av storm eller orkan och omfattar  1. högst 20 000 kubikmeter timmer fast mått under bark (m <sup>3</sup> fub) på land med begjutning av vatten, eller 2. högst 10 000 kubikmeter timmer fast mått under bark (m <sup>3</sup> fub) i vatten.
			<b>Behandling av blånadssvamp</b>
20.91	9	C	Anläggning för behandling av trä och träprodukter mot blånadssvamp.  Anmälningsplikten gäller inte om verksamheten är tillstånds- eller anmälningspliktig enligt 1 eller 2 §.
<b>MASSA, PAPPER OCH PAPPERSVAROR</b>			
21.10-i		A	Anläggning för framställning i industriell skala av pappersmassa av trä, returfiber eller andra fibrösa material.
21.10-i1	88		- Mer än 300 000 ton massa (sulfat/sulfit) med blekning per kalenderår.
21.10-i2	72		- Högst 300 000 ton massa (sulfat/sulfit) med blekning per kalenderår.
21.10-i3	56		- Massa (sulfat/sulfit) utan blekning per kalenderår.
21.10-i4	60		- Mer än 200 000 ton massa (mekanisk/kemimekanisk) per kalenderår.
21.10-i5	48		- Högst 200 000 ton massa (mekanisk/kemimekanisk) per kalenderår.
21.1001	6	U	Anläggning för framställning av pappersmassa om verksamheten inte är tillståndspliktig enligt 1§
21.30-i	44	A	Anläggning för framställning av mer än 20 ton per dygn eller mer än 7 300 ton per kalenderår av papper, papp eller kartong.

21.40	20	B	Anläggning för framställning i industriell skala av högst 20 ton per dygn eller högst 7 300 ton per kalenderår av papper, papp eller kartong.
21.4001	4	U	Anläggning för framställning av papper, papp eller kartong om verksamheten inte är tillståndspliktig enligt 1 eller 2§.
<b>FOTOGRAFISK OCH GRAFISK PRODUKTION</b>			
22.10	20	C	Rulloffsettryckeri där tryckning sker med heatsetfärg. Anmälningssplikten gäller inte om verksamheten är tillstånds- eller anmälningsspliktig enligt 19 kap. 2, 3 eller 4 §.
22.20	8	C	Anläggning med tillverkning av metallklichéer.
22.30	16	B	Anläggning med utsläpp av processavloppsvatten där mer än 50 000 kvadratmeter fotografiskt material i form av film eller papperskopior framkallas per kalenderår.
22.40		C	Anläggning 1. utan utsläpp av processavloppsvatten där mer än 50 000 kvadratmeter fotografiskt material i form av film eller papperskopior framkallas per kalenderår, eller 2. med utsläpp av processavloppsvatten där mer än 5 000 kvadratmeter fotografiskt material i form av film eller papperskopior framkallas per kalenderår, om verksamheten inte är tillståndspliktig enligt 3 §.
22.40-1	4		- Utan utsläpp av processavloppsvatten där mer än 50 000 kvadratmeter framkallas per kalenderår.
22.40-2	9		- Med utsläpp av processavloppsvatten där mer än 15 000 kvadratmeter men högst 50 000 kvadratmeter framkallas per kalenderår.
22.40-3	6		- Med utsläpp av processavloppsvatten där mer än 5 000 kvadratmeter men högst 15 000 kvadratmeter framkallas per kalenderår.
22.4001	2	U	Anläggning utan utsläpp av processavloppsvatten där mer än 15 000 kvadratmeter men högst 50 000 kvadratmeter fotografiskt material i form av film eller papperskopior framkallas per kalenderår.

22.4002	T	U	Anläggning utan utsläpp av processavloppsvatten där mer än 5 000 kvadratmeter men högst 15 000 kvadratmeter fotografiskt material i form av film eller papperskopior framkallas per kalenderår.
22.4003	T	U	Anläggning utan utsläpp av processavloppsvatten där högst 5 000 kvadratmeter fotografiskt material i form av film eller papperskopior framkallas per kalenderår.
22.4004	4	U	Anläggning med utsläpp av processavloppsvatten där mer än 1 000 kvadratmeter men högst 5 000 kvadratmeter fotografiskt material i form av film eller papperskopior framkallas per kalenderår, om verksamheten inte är tillståndspliktig enligt 22.30.
22.4005	T	U	Anläggning med utsläpp av processavloppsvatten där högst 1 000 kvadratmeter fotografiskt material i form av film eller papperskopior framkallas per kalenderår.
<b>STENKOLSPRODUKTER, RAFFINERADE PETROLEUMPRODUKTER OCH KÄRNBRÄNSLE</b>			
23.05	88	A	Anläggning för överföring av bituminös skiffer till gas- eller vätskeform.
23.10-i	60	A	Anläggning för tillverkning av koks.
23.11-i	88	A	Anläggning för förgasning eller förvätskning av kol.
23.12-i	112	A	Anläggning för framställning av kol (hårt kol).
23.13	112	A	Anläggning för tillverkning av grafit som inte är tillståndspliktig enligt 17 kap 4 §.
23.20	60	B	Anläggning för tillverkning av produkter ur kol, om verksamheten inte är tillståndspliktig enligt 2, 3, 4 eller 5 § eller 17 kap. 4 §.
23.30		A	Anläggning för raffinering av mineralolja eller gas.
23.30-1	180		- Mer än 500 000 ton per kalenderår.

23.30-2	112		- Högst 500 000 ton per kalenderår.
23.40	48	A	Anläggning för 1. uppberedning av bestrålat kärnbränsle, 2. framställning eller anrikning av kärnbränsle, eller 3. behandling, lagring eller slutförvaring av bestrålat kärnbränsle.
23.50	48	A	Behandling eller lagring av obestrålat kärnbränsle.
<b>KEMISKA PRODUKTER</b>			
<b>Organiska kemikalier</b>			
24.01-i	96	A	Anläggning för att genom kemisk eller biologisk reaktion i industriell skala tillverka mer än 20 000 ton enkla kolväten per kalenderår
24.02-i	68	B	Anläggning för att genom kemisk eller biologisk reaktion i industriell skala tillverka högst 20 000 ton enkla kolväten per kalenderår
24.03-i	96	A	Anläggning för att genom kemisk eller biologisk reaktion i industriell skala tillverka mer än 20 000 ton syrenehållande organiska föreningar per kalenderår
24.04-i	68	B	Anläggning för att genom kemisk eller biologisk reaktion i industriell skala tillverka högst 20 000 ton syrenehållande organiska föreningar per kalenderår
24.05-i	96	A	Anläggning för att genom kemisk eller biologisk reaktion i industriell skala tillverka mer än 20 000 ton svavelnehållande organiska föreningar per kalenderår
24.06-i	68	B	Anläggning för att genom kemisk eller biologisk reaktion i industriell skala tillverka högst 20 000 ton svavelnehållande organiska föreningar per kalenderår
24.07-i	96	A	Anläggning för att genom kemisk eller biologisk reaktion i industriell skala tillverka mer än 20 000 ton kväveinhållande organiska föreningar per kalenderår

24.08-i	68	B	Anläggning för att genom kemisk eller biologisk reaktion i industriell skala tillverka högst 20 000 ton kväveinnehållande organiska föreningar per kalenderår
24.09-i	96	A	Anläggning för att genom kemisk eller biologisk reaktion i industriell skala tillverka mer än 20 000 ton fosforinnehållande organiska föreningar per kalenderår
24.10-i	68	B	Anläggning för att genom kemisk eller biologisk reaktion i industriell skala tillverka högst 20 000 ton fosforinnehållande organiska föreningar per kalenderår
24.11-i	96	A	Anläggning för att genom kemisk eller biologisk reaktion i industriell skala tillverka mer än 20 000 ton halogenerade kolväten per kalenderår
24.12-i	68	B	Anläggning för att genom kemisk eller biologisk reaktion i industriell skala tillverka högst 20 000 ton halogenerade kolväten per kalenderår
24.13-i	96	A	Anläggning för att genom kemisk eller biologisk reaktion i industriell skala tillverka mer än 20 000 ton metallorganiska föreningar per kalenderår
24.14-i	68	B	Anläggning för att genom kemisk eller biologisk reaktion i industriell skala tillverka högst 20 000 ton metallorganiska föreningar per kalenderår
24.15-i	96	A	Anläggning för att genom kemisk eller biologisk reaktion i industriell skala tillverka mer än 20 000 ton plaster per kalenderår
24.16-i	68	B	Anläggning för att genom kemisk eller biologisk reaktion i industriell skala tillverka högst 20 000 ton plaster per kalenderår
24.17-i	96	A	Anläggning för att genom kemisk eller biologisk reaktion i industriell skala tillverka mer än 20 000 ton syntetgummi per kalenderår
24.18-i	68	B	Anläggning för att genom kemisk eller biologisk reaktion i industriell skala tillverka högst 20 000 ton syntetgummi per kalenderår
24.19-i	96	A	Anläggning för att genom kemisk eller biologisk reaktion i industriell skala tillverka mer än 20 000 ton färgämnen eller pigment per kalenderår

24.20-i	68	B	Anläggning för att genom kemisk eller biologisk reaktion i industriell skala tillverka högst 20 000 ton färgämnen eller pigment per kalenderår
24.21-i	96	A	Anläggning för att genom kemisk eller biologisk reaktion i industriell skala tillverka mer än 20 000 ton ytaktiva ämnen eller tensider per kalenderår
24.22-i	68	B	Anläggning för att genom kemisk eller biologisk reaktion i industriell skala tillverka högst 20 000 ton ytaktiva ämnen eller tensider per kalenderår
			<b>Oorganiska kemikalier</b>
24.23-i	144	A	Anläggning för att genom kemisk eller biologisk reaktion i industriell skala tillverka mer än 20 000 ton gaser per kalenderår
24.24-i	68	B	Anläggning för att genom kemisk eller biologisk reaktion i industriell skala tillverka högst 20 000 ton gaser per kalenderår
24.25-i	96	A	Anläggning för att genom kemisk eller biologisk reaktion i industriell skala tillverka mer än 20 000 ton syror per kalenderår
24.26-i	68	B	Anläggning för att genom kemisk eller biologisk reaktion i industriell skala tillverka högst 20 000 ton syror per kalenderår
24.27-i	96	A	Anläggning för att genom kemisk eller biologisk reaktion i industriell skala tillverka mer än 20 000 ton baser per kalenderår
24.28-i	68	B	Anläggning för att genom kemisk eller biologisk reaktion i industriell skala tillverka högst 20 000 ton baser per kalenderår
24.29-i	96	A	Anläggning för att genom kemisk eller biologisk reaktion i industriell skala tillverka mer än 20 000 ton salter per kalenderår
24.30-i	68	B	Anläggning för att genom kemisk eller biologisk reaktion i industriell skala tillverka högst 20 000 ton salter per kalenderår
24.31-i	96	A	Anläggning för att genom kemisk eller biologisk reaktion i industriell skala tillverka mer än 20 000 ton icke-metaller, metalloxider eller andra oorganiska föreningar per kalenderår



24.32-i	68	B	Anläggning för att genom kemisk eller biologisk reaktion i industriell skala tillverka högst 20 000 ton icke-metaller, metalloxider eller andra oorganiska föreningar per kalenderår
			<b>Gödselmedel</b>
24.33-i	144	A	Anläggning för att genom kemisk eller biologisk reaktion i industriell skala per kalenderår tillverka mer än 20 000 ton enkla eller sammansatta gödselmedel baserade på fosfor, kväve eller kalium
24.34-i	68	B	Anläggning för att genom kemisk eller biologisk reaktion i industriell skala per kalenderår tillverka högst 20 000 ton enkla eller sammansatta gödselmedel baserade på fosfor, kväve eller kalium
			<b>Växtskyddsmedel och biocider</b>
24.35-i	144	A	Anläggning för att genom kemisk eller biologisk reaktion i industriell skala tillverka mer än 1 000 ton växtskyddsmedel eller biocider per kalenderår
24.36-i	68	B	Anläggning för att genom kemisk eller biologisk reaktion i industriell skala tillverka högst 1 000 ton växtskyddsmedel eller biocider per kalenderår
24.37	96	B	Anläggning för tillverkning i industriell skala av biotekniska organismer för bekämpningsändamål
			<b>Läkemedel</b>
24.38-i	96	A	Anläggning för att genom kemisk eller biologisk reaktion i industriell skala tillverka mer än 1 000 ton läkemedel, även mellanprodukter, per kalenderår
24.39-i	68	B	Anläggning för att genom kemisk eller biologisk reaktion i industriell skala tillverka högst 1 000 ton läkemedel, även mellanprodukter, per kalenderår
24.40		C	Anläggning för att genom endast fysikaliska processer tillverka läkemedel (farmaceutisk tillverkning). Anmälningsplikten gäller inte apotek eller sjukhus eller om verksamheten är tillståndspliktig enligt 19 kap 3 §.
24.40-1	28		- Mer än 100 ton kalenderår.
24.40-2	16		- Mer än 10 ton men högst 100 ton per kalenderår.

24.40-3	9		- Mer än 500 kg men högst 10 ton per kalenderår.
24.40-4	4		- Högst 500 kg per kalenderår.
24.41	16	C	Anläggning för behandling av mellanprodukter.  Anmälningsplikten gäller inte om verksamheten är tillstånds- eller anmälningspliktig enligt någon av 1-40 eller 42-47 §§.
			<b>Sprängämnen</b>
24.42-i	96	A	Anläggning för att genom kemisk eller biologisk reaktion i industriell skala tillverka mer än 1 000 ton sprängämnen per kalenderår
24.43-i	68	B	Anläggning för att genom kemisk eller biologisk reaktion i industriell skala tillverka högst 1 000 ton sprängämnen per kalenderår
			<b>Annan kemisk tillverkning</b>
24.44	16	C	Anläggning för att genom kemiska eller biologiska reaktioner yrkesmässigt tillverka organiska eller oorganiska ämnen, i försöks-, pilot- eller laboratorieskala eller annan icke industriell skala.
24.45		B	Anläggning för att genom endast fysikaliska processer i industriell skala tillverka  1. gas- eller vätskeformiga kemiska produkter,  2. läkemedelssubstanser genom extraktion ur biologiskt material,  3. sprängämnen,  4. pyrotekniska artiklar, eller  5. ammunition.  Tillståndsplikten gäller inte  1. tillverkning av mindre än 100 ton per kalenderår, om det i verksamheten inte används eller tillverkas någon kemisk produkt som

		<p>a) enligt föreskrifter som har meddelats av Kemikalieinspektionen är klassificerad eller uppfyller kriterierna för att klassificeras med de riskfraser som ingår i faroklasserna "mycket giftig", "giftig", "frätande", "cancerframkallande", "mutagen", "reproduktionstoxisk" eller "miljöfarlig", eller</p> <p>b) enligt Europaparlamentets och rådets förordning (EG) nr 1272/2008 av den 16 december 2008 om klassificering, märkning och förpackning av ämnen och blandningar, ändring och upphävande av direktiven 67/548/EEG och 1999/45/EG samt ändring av förordning (EG) nr 1907/2006 uppfyller kriterierna för att klassificeras i faroklasserna "akut toxicitet kategori 1", "akut toxicitet kategori 2", "akut toxicitet kategori 3", "specifik organtoxicitet enstaka exponering kategori 1", "specifik organtoxicitet upprepad exponering kategori 1", "frätande på huden kategori 1A", "frätande på huden kategori 1B", "frätande på huden kategori 1C", "cancerogenitet kategori 1A", "cancerogenitet kategori 1B", "cancerogenitet kategori 2", "mutagenitet i könsceller kategori 1A", "mutagenitet i könsceller kategori 1B", "mutagenitet i könsceller kategori 2", "reproduktionstoxicitet kategori 1A", "reproduktionstoxicitet kategori 1B", "reproduktionstoxicitet kategori 2", "farligt för vattenmiljön kategori akut 1", "farligt för vattenmiljön kategori kronisk 1", "farligt för vattenmiljön kategori kronisk 2", "farligt för vattenmiljön kategori kronisk 3", "farligt för vattenmiljön kategori kronisk 4" eller "farligt för ozonskiktet",</p> <p>2. tillverkning av färg eller lack, om tillverkningen uppgår till högst 1 000 ton per kalenderår,</p> <p>3. tillverkning av rengöringsmedel eller kroppsvårds-, kosmetik- eller hygienprodukter, om tillverkningen uppgår till högst 2 000 ton per kalenderår,</p> <p>4. tillverkning av gasformiga kemiska produkter genom destillation, eller</p> <p>5. om verksamheten är tillståndspliktig enligt 19 kap.</p>
24.45-1	24	-verksamheten avser gas- eller vätskeformiga kemiska produkter
24.45-2	48	-verksamheten avser läkemedelssubstanser
24.45-3	24	-verksamheten avser sprängämnen
24.45-4	24	-verksamheten avser pyrotekniska artiklar
24.45-5	9	-verksamheten avser ammunition

24.46		C	<p>Anläggning för att genom endast fysikaliska processer i industriell skala tillverka</p> <ol style="list-style-type: none"> <li>1. naturläkemedel genom extraktion ur biologiskt material,</li> <li>2. mer än 10 ton färg eller lack per kalenderår, om verksamheten inte är tillståndspliktig enligt 45 §,</li> <li>3. mer än 10 ton rengöringsmedel eller kroppsvårds-, kosmetik- eller hygienprodukter per kalenderår, om verksamheten inte är tillståndspliktig enligt 45 §,</li> <li>4. mer än 5 000 ton gasformiga kemiska produkter per kalenderår, om tillverkningen sker genom destillation, eller</li> <li>5. andra kemiska produkter, om verksamheten inte är tillståndspliktig enligt 45 §.</li> </ol> <p>Anmälningsplikten gäller inte om verksamheten är tillståndspliktig enligt 19 kap. 3 §.</p>
24.46-1	20		- Mer än 10 ton färg eller lack per kalenderår, eller mer än 5 000 ton gasformiga kemiska produkter per kalenderår genom destillation, eller tillverkning av andra kemiska produkter.
24.46-2	16		- Naturläkemedel genom extraktion ur biologiskt material.
24.46-3	9		- Mer än 1 000 ton men högst 2 000 ton rengöringsmedel eller kroppsvårds-, kosmetik- eller hygienprodukter per kalenderår.
24.46-4	8		- Mer än 10 ton men högst 1 000 ton rengöringsmedel eller kroppsvårds-, kosmetik- eller hygienprodukter per kalenderår.
24.4601	6	U	Anläggning för att genom endast fysikaliska processer i industriell skala tillverka högst 10 ton färg eller lack per kalenderår.
24.4602	2	U	Anläggning för att genom endast fysikaliska processer i industriell skala tillverka högst 10 ton rengöringsmedel eller kroppsvårds-, kosmetik- eller hygienprodukter per kalenderår.
24.4603	6	U	Anläggning för att genom endast fysikaliska processer i industriell skala tillverka högst 5 000 ton gasformiga kemiska produkter per kalenderår, om tillverkningen sker genom destillation.
24.47	16	C	Anläggning för att genom endast fysikaliska processer, i försöks-, pilot- eller laboratorieskala eller annan icke industriell skala, yrkesmässigt tillverka

			<ol style="list-style-type: none"> <li>1. sprängämnen,</li> <li>2. pyrotekniska artiklar,</li> <li>3. ammunition,</li> <li>4. mer än 10 ton färg eller lack per kalenderår,</li> <li>5. mer än 10 ton rengöringsmedel eller kroppsvårds-, kosmetik- eller hygienprodukter per kalenderår, eller</li> <li>6. andra kemiska produkter.</li> </ol>
24.4701	6	U	<p>Anläggning för att genom endast fysikaliska processer, i försöks-, pilot- eller laboratorieskala eller annan icke industriell skala, yrkesmässigt tillverka</p> <ol style="list-style-type: none"> <li>1. högst 10 ton färg eller lack per kalenderår, eller</li> <li>2. högst 10 ton rengöringsmedel eller kroppsvårds-, kosmetik eller hygienprodukter per kalenderår</li> </ol>
<b>GUMMI OCH PLASTVAROR</b>			
25.10		B	<p>Anläggning för att genom vulkning tillverka gummivaror, om produktionen baseras på mer än 2 000 ton ovulkad gummiblandning per kalenderår.</p> <p>Tillståndsplikten gäller inte om verksamheten är tillståndspliktig enligt 19 kap. 3 §.</p>
25.10-1	48		- Mer än 10 000 ton ovulkad gummiblandning per kalenderår.
25.10-2	32		- Mer än 2 000 ton men högst 10 000 ton ovulkad gummiblandning per kalenderår.
25.11		C	<p>Anläggning för att genom vulkning tillverka gummivaror, om produktionen baseras på mer än 1 ton ovulkad gummiblandning per kalenderår.</p> <p>Anmälningsplikten gäller inte om verksamheten är tillstånds- eller anmälningspliktig enligt 1 § eller 19 kap. 3 eller 4 §.</p>

25.11-1	24		- Mer än 500 ton men högst 2 000 ton ovulkad gummiblandning per kalenderår.
25.11-2	16		- Mer än 100 ton men högst 500 ton ovulkad gummiblandning per kalenderår.
25.11-3	9		- Mer än 50 ton men högst 100 ton ovulkad gummiblandning per kalenderår.
25.11-4	6		- Mer än 1 ton men högst 50 ton ovulkad gummiblandning per kalenderår.
25.1101	T	U	Anläggning för att genom vulkning tillverka gummivaror, om produktionen baseras på högst 1 ton ovulkad gummiblandning per kalenderår.
25.20		B	Anläggning för att genom ytterligare polymerisation tillverka produkter av 1. polyuretan utan användning av toluendiisocyanat, om produktionen baseras på mer än 200 ton plastråvara per kalenderår, 2. polyuretan med användning av toluendiisocyanat, om produktionen baseras på mer än 20 ton plastråvara per kalenderår, eller 3. annan plast, om produktionen baseras på mer än 20 ton plastråvara per kalenderår.
25.20-1	20		- Polyuretan utan användning av toluendiisocyanat, om produktionen baseras på mer än 200 ton plastråvara per kalenderår.
25.20-2	24		- Polyuretan med användning av toluendiisocyanat, om produktionen baseras på mer än 500 ton plastråvara per kalenderår, eller annan plast om produktionen baseras på mer än 500 ton plastråvara per kalenderår.
25.20-3	16		- Polyuretan med användning av toluendiisocyanat, om produktionen baseras på mer än 20 ton men högst 500 ton plastråvara per kalenderår, eller annan plast om produktionen baseras på mer än 20 ton men högst 500 ton plastråvara per kalenderår.
25.30	9	C	Anläggning för att genom ytterligare polymerisation tillverka produkter av plast, om 1. produktionen baseras på mer än 1 ton plastråvara per kalenderår, och 2. verksamheten inte är tillståndspliktig enligt 3 §.

25.3001	T	U	Anläggning för att genom ytterligare polymerisation tillverka produkter av plast, om produktionen baseras på högst 1 ton plastråvara per kalenderår.
25.40	16	B	Anläggning för flamlaminering med plast.
25.50		C	Anläggning där produktionen baseras på mer än 1 ton plastråvara per kalenderår och inte omfattar ytterligare polymerisation, för 1. tillverkning av produkter av plast förutom endast mekanisk montering eller mekanisk bearbetning, eller 2. beläggning eller kalandrering med plast. Anmälningsplikten gäller inte om verksamheten är tillståndspliktig eller anmälningspliktig enligt 19 kap. 3 eller 4 §.
25.50-1	12		- Mer än 200 ton plastråvara per kalenderår.
25.50-2	6		- Mer än 20 ton men högst 200 ton plastråvara per kalenderår.
25.50-3	4		- Mer än 1 ton men högst 20 ton plastråvara per kalenderår.
25.50-4	20		- Mer än 20 ton plastråvara per kalenderår för beläggning eller kalandrering med plast.
25.50-5	12		- Mer än 10 ton men högst 20 ton plastråvara per kalenderår för beläggning eller kalandrering med plast.
25.50-6	8		- Mer än 5 ton men högst 10 ton plastråvara per kalenderår för beläggning eller kalandrering med plast.
25.50-7	6		- Mer än 3 ton men högst 5 ton plastråvara per kalenderår för beläggning eller kalandrering med plast.
25.50-8	4		- Mer än 1 ton men högst 3 ton plastråvara per kalenderår för beläggning eller kalandrering med plast.
25.5001	T	U	Anläggning där produktionen baseras på högst 1 ton plastråvara per kalenderår och inte omfattar ytterligare polymerisation, för tillverkning av produkter av plast förutom endast mekanisk montering eller mekanisk bearbetning.
25.5002	T	U	Anläggning där produktionen baseras på högst 1 ton plastråvara per kalenderår och inte omfattar ytterligare polymerisation, för beläggning eller kalandrering med plast.

MINERALISKA PRODUKTER			
			Glas, glasvaror och keramiska produkter
26.05-i	40	B	Anläggning för tillverkning av glas inklusive glasfiber med smältning av mer än 20 ton per dygn eller mer än 5 000 ton per kalenderår.
26.10-i	40	B	Anläggning för smältning av mineraler, inklusive tillverkning av mineralull, med smältning av mer än 20 ton per dygn eller mer än 5 000 ton per kalenderår.
26.1001	8	U	Anläggning för tillverkning av varor av glasfiber.
26.20		B	Anläggning för tillverkning av glas eller glasvaror som omfattar blandning av glasråvaror (mäng), smältning eller syrabehandling av glas, om verksamheten innebär att <ol style="list-style-type: none"> <li>1. mer än 5 ton glasråvaror med tillsats av bly- eller arsenikföreningar förbrukas per kalenderår, eller</li> <li>2. mer än 500 ton andra glasråvaror förbrukas per kalenderår.</li> </ol> Tillståndsplikten gäller inte om verksamheten är tillståndspliktig enligt 1 eller 2 §.
26.20-1	28		- Mer än 1 000 ton glasråvaror med tillsats av bly- eller arsenikföreningar förbrukas per kalenderår.
26.20-2	16		- Mer än 5 ton men högst 1 000 ton glasråvaror med tillsats av bly- eller arsenikföreningar förbrukas per kalenderår.
26.20-3	28		- Mer än 2 000 ton andra glasråvaror (än sådana med tillsats av bly- eller arsenikföreningar) förbrukas per kalenderår.
26.20-4	16		- Mer än 500 ton men högst 2 000 ton andra glasråvaror (än sådana med tillsats av bly- eller arsenikföreningar) förbrukas per kalenderår.



26.30	8	C	Anläggning för tillverkning av glas eller glasvaror som omfattar blandning av glasråvaror (mäng), smältning eller syrabehandling av glas, om verksamheten innebär att 1. mer än 500 kilogram glasråvaror med tillsats av bly- eller arsenikföreningar förbrukas per kalenderår, eller 2. mer än 5 ton andra glasråvaror förbrukas per kalenderår. Anmälningsplikten gäller inte om verksamheten är tillståndspliktig enligt 1, 2 eller 3 §.
26.3001	2	U	Anläggning för tillverkning av glas eller glasvaror som omfattar blandning av glasråvaror (mäng), smältning eller syrabehandling av glas, om verksamheten innebär att 1. högst 500 kilogram glasråvaror med tillsats av bly- eller arsenikföreningar förbrukas per kalenderår, eller 2. högst 5 ton andra glasråvaror förbrukas per kalenderår.
26.40	16	C	Anläggning för tillverkning av glasfiber. Anmälningsplikten gäller inte om verksamheten är tillståndspliktig enligt 1 §.
26.50-i	28	B	Anläggning för att tillverka keramiska produkter genom bränning, särskilt takpannor, tegel, eldfast sten, kakel, stengods eller porslin, med en 1. produktion av mer än 75 ton per dygn eller mer än 18 750 ton per kalenderår, eller 2. ugnskapacitet på mer än fyra kubikmeter och med en satsningsdensitet på mer än 300 kilogram per kubikmeter.
26.51	28	B	Anläggning för att genom bränning tillverka mer än 50 ton keramiska produkter per kalenderår, om glasyr med tillsats av tungmetaller används.
26.5101	4	U	Anläggning för att genom bränning tillverka högst 50 ton keramiska produkter per kalenderår, om glasyr med tillsats av tungmetaller används.
26.60	20	C	Anläggning för tillverkning av mer än 100 ton keramiska produkter per kalenderår Anmälningsplikten gäller inte om verksamheten är tillståndspliktig enligt 6 eller 7 §.

26.6001	2	U	Anläggning för tillverkning av högst 100 ton keramiska produkter per kalenderår.
			<b>Cement, betong, kalk, krita och gips</b>
26.70-i	104	A	Anläggning för att 1. i roterugn tillverka mer än 500 ton per dygn eller mer än 125 000 ton cement per kalenderår, eller 2. i annan ugn tillverka mer än 50 ton per dygn eller mer än 12 500 ton cement per kalenderår.
26.7001	6	U	Anläggning för att 1. i roterugn tillverka högst 125 000 ton cement per kalenderår, eller 2. i annan ugn tillverka högst 12 500 ton cement per kalenderår.
26.80	104	B	Anläggning för tillverkning av cement. Tillståndsplikten gäller inte om verksamheten är tillståndspliktig enligt 9 §.
26.90-i	24	B	Anläggning för tillverkning i ugn av mer än 50 ton kalk per dygn eller mer än 12 500 ton kalk per kalenderår.
26.100	16	C	Anläggning för tillverkning av mer än 5 ton kalk, krita eller kalkprodukter per kalenderår Anmälningsplikten gäller inte om verksamheten är tillståndspliktig enligt 9, 10 eller 11 §.
26.10001	4	U	Anläggning för tillverkning av kalk, krita eller kalkprodukter för en produktion på högst 5 ton per kalenderår.
26.110	8	C	Anläggning för tillverkning av mer än 500 ton 1. betong eller lättbetong per kalenderår, eller 2. varor av betong, lättbetong eller cement per kalenderår.
26.11001	4	U	Anläggning för tillverkning av högst 500 ton 1. betong eller lättbetong per kalenderår, eller

			2. varor av betong, lättbetong eller cement per kalenderår.
26.120	20	C	Anläggning för tillverkning av mer än 500 ton varor av gips per kalenderår.
26.12001	4	U	Anläggning för tillverkning av högst 500 ton varor av gips per kalenderår.
			<b>Andra mineraliska produkter</b>
26.130-i	44	B	Anläggning för tillverkning av asbest eller av asbestbaserade produkter.
26.140	44	B	Anläggning för behandling eller omvandling av asbest. Tillståndsplikten gäller inte om verksamheten är tillståndspliktig enligt 15 § eller 4 kap. 16 §.
26.150		C	Asfaltverk eller oljegrusverk 1. som ställs upp inom område med detaljplan eller områdesbestämmelser, eller 2. som ställs upp utanför område med detaljplan eller områdesbestämmelser i mer än 90 kalenderdagar under en tolv månadersperiod.
26.150-1	16		- Inom område med detaljplan eller områdesbestämmelser.
26.150-2	12		- Utanför område med detaljplan eller områdesbestämmelser i mer än 90 kalenderdagar under en tolv månadersperiod.
26.15001	T	U	Asfaltverk eller oljegrusverk som ställs upp utanför område med detaljplan eller områdesbestämmelser i högst 90 kalenderdagar under en tolv månadersperiod.
26.160	8	C	Anläggning för tillverkning av varor av asfalt
26.170-i	24	B	Anläggning för tillverkning i ugn av mer än 50 ton per dygn eller mer än 12 500 ton magnesiumoxid per kalenderår.
26.17001	8	U	Anläggning för tillverkning i ugn av högst 12 500 ton magnesiumoxid per kalenderår.

26.180	12	C	Anläggning för tillverkning av konstgjorda mineralfiber.  Anmälningsplikten gäller inte om verksamheten är tillstånds- eller anmälningspliktig enligt någon annan bestämmelse i denna förordning
<b>STÅL OCH METALL</b>			
27.10-i		A	Anläggning för att producera järn eller stål (primär eller sekundär produktion), med eller utan utrustning för kontinuerlig gjutning, om produktionen är mer än 2,5 ton per timme eller mer än 21 900 ton per kalenderår.
27.10-i1	128		- Om produktionen överstiger 1 000 000 ton per kalenderår.
27.10-i2	80		- Om produktionen överstiger 100 000 ton men inte 1 000 000 ton per kalenderår.
27.10-i3	48		- Om produktionen överstiger 21 900 ton men inte 100 000 ton per kalenderår.
27.10-i4	40		- Anläggning med induktionsugnar ESR-anläggning, om produktionen överstiger 21 900 ton per kalenderår.
27.20		A	Anläggning för att  1. producera järn eller stål (primär eller sekundär produktion), eller  2. behandla järnbaserade metaller genom varmvalsning.  Tillståndsplikten gäller inte om verksamheten är tillståndspliktig enligt 1 eller 3 §.
27.20-1	56		- Mer än 50 000 ton men högst 120 000 ton per kalenderår.
27.20-2	48		- Högst 50 000 ton per kalenderår.
27.25-i		A	Anläggning för att behandla järnbaserade metaller genom varmvalsning av mer än 20 ton råstål per timme eller mer än 175 200 ton råstål per kalenderår.

27.25-i1	96		- Varmvalsning av mer än 500 000 ton råstål per kalenderår
27.25-i2	64		- Varmvalsning av mer än 175 200 ton men högst 500 000 ton råstål per kalenderår.
27.26-i	64	A	Anläggning för att behandla järnbaserade metaller genom hammarsmide, om slagenergin per hammare är mer än 50 kilojoule och den använda värmeeffekten är mer än 20 megawatt.
27.27-i		A	Anläggning för att behandla järnbaserade metaller genom att anbringa skyddsbeläggningar av smält metall med en inmatning av mer än 2 ton råstål per timme eller mer än 17 500 ton råstål per kalenderår.
27.27-i1	48		- Anbringande av skyddsbeläggningar av smält metall med en inmatning som överstiger 17 500 ton råstål per kalenderår och varmförzinkning med en förbrukning av mer än 10 000 ton zink per kalenderår.
27.27-i2	40		- Anbringande av skyddsbeläggningar av smält metall med en inmatning som överstiger 17 500 ton råstål per kalenderår och varmförzinkning med en förbrukning av mer än 1 000 ton men högst 10 000 ton zink per kalenderår.
27.27-i3	24		- Anbringande av skyddsbeläggningar av smält metall med en inmatning som överstiger 17 500 ton råstål per kalenderår och varmförzinkning med en förbrukning av mer än 100 ton men högst 1 000 ton zink per kalenderår.
27.27-i4	12		- Anbringande av skyddsbeläggningar av smält metall med en inmatning som överstiger 17 500 ton råstål per kalenderår och varmförzinkning med en förbrukning av högst 100 ton zink per kalenderår.
27.27-i5	48		- Annat anbringande av skyddsbeläggningar av smält metall med en inmatning som överstiger 17 500 ton råstål per kalenderår och med utsläpp av mer än 10 000 m <sup>3</sup> process- eller sköljvatten.
27.27-i6	40		- Annat anbringande av skyddsbeläggningar av smält metall med en inmatning som överstiger 17 500 ton råstål per kalenderår och med utsläpp av mer än 1 000 m <sup>3</sup> men högst 10 000 m <sup>3</sup> process- eller sköljvatten.
27.27-i7	24		- Annat anbringande av skyddsbeläggningar av smält metall med en inmatning som överstiger 17 500 ton råstål per kalenderår och med utsläpp av mer än 100 m <sup>3</sup> men högst 1 000 m <sup>3</sup> process- eller sköljvatten.
27.27-i8	12		- Annat anbringande av skyddsbeläggningar av smält metall med en inmatning som överstiger 17 500 ton råstål per kalenderår och med utsläpp av högst 100 m <sup>3</sup> process- eller sköljvatten.
27.31	32	A	Anläggning för att behandla järnbaserade metaller genom kallvalsning av mer än 100 000 ton stål per kalenderår.

27.32		B	Anläggning för att behandla järnbaserade metaller genom kallvalsning av högst 100 000 ton stål per kalenderår.
27.32-1	36		- Mer än 20 000 ton men högst 100 000 ton per kalenderår.
27.32-2	24		- Högst 20 000 ton per kalenderår.
27.40-i		B	Anläggning för att gjuta järn eller stål, om produktion är mer än 20 ton per dygn eller mer än 5 000 ton per kalenderår.
27.40-i1	32		- Mer än 10 000 ton järn eller stål per kalenderår där form- eller gjutsand används.
27.40-i2	28		- Mer än 5 000 ton men högst 10 000 ton järn eller stål per kalenderår där form- eller gjutsand används.
27.40-i3	20		- Mer än 10 000 ton järn eller stål per kalenderår där inte form- eller gjutsand används.
27.40-i4	12		- Mer än 5 000 ton men högst 10 000 ton järn eller stål per kalenderår där inte form- eller gjutsand används.
27.50		B	Anläggning för att gjuta järn, stål, aluminium, zink eller magnesium, om produktionen är mer än 500 ton per kalenderår.  Tillståndsplikten gäller inte om verksamheten är tillståndspliktig enligt 8 eller 14 §.
27.50-1	20		- (1) mer än 1000 ton men högst 5 000 ton järn eller stål per kalenderår, eller (2) mer än 1000 ton men högst 5 000 ton aluminium, zink eller magnesium per kalenderår.
27.50-2	16		- (1) mer än 500 ton men högst 1 000 ton järn eller stål per kalenderår, eller (2) mer än 500 ton men högst 1 000 ton aluminium, zink eller magnesium per kalenderår.
27.50-3	9		- (1) mer än 1000 ton men högst 5 000 ton järn eller stål per kalenderår, eller (2) mer än 1 000 ton men högst 5 000 ton aluminium, zink eller magnesium per kalenderår.
27.50-4	9		- (1) mer än 500 ton men högst 1 000 ton järn eller stål per kalenderår, eller (2) mer än 500 ton men högst 1 000 ton aluminium, zink eller magnesium per kalenderår.

27.60	4	C	Anläggning för att gjuta järn, stål, aluminium, zink eller magnesium, om produktionen är mer än 10 ton per kalenderår. Anmälningssplikten gäller inte om verksamheten är tillståndspliktig enligt 8, 9 eller 14 §.
27.6001	T	U	Anläggning för att gjuta järn, stål, aluminium, zink eller magnesium, om produktionen är högst 10 ton per kalenderår.
27.70-i		A	Anläggning för att av malm, koncentrat eller sekundärt råmaterial producera mer än 1 000 ton icke-järnmetall per kalenderår, om produktionen sker genom metallurgiska, kemiska eller elektrolytiska processer. Tillståndsplikten gäller inte gjuterier.
27.70-i1	96		- Av malm eller koncentrat producera mer än 80 000 ton icke-järnmetall per kalenderår.
27.70-i2	56		- Av malm eller koncentrat producera mer än 20 000 ton men högst 80 000 ton icke-järnmetall per kalenderår.
27.70-i3	28		- Av malm eller koncentrat producera mer än 3 000 ton men högst 20 000 ton icke-järnmetall per kalenderår.
27.70-i4	24		- Av malm eller koncentrat producera mer än 1 000 ton men högst 3000 ton icke-järnmetall per kalenderår.
27.70-i5	80		- Av sekundärt råmaterial (skrot m.m.) producera mer än 80 000 ton icke-järnmetall per kalenderår.
27.70-i6	40		- Av sekundärt råmaterial (skrot m.m.) producera mer än 20 000 ton men högst 80 000 ton icke-järnmetall per kalenderår.
27.70-i7	28		- Av sekundärt råmaterial (skrot m.m.) producera mer än 3 000 ton men högst 20 000 ton icke-järnmetall per kalenderår.
27.70-i8	24		- Av sekundärt råmaterial (skrot m.m.) producera mer än 1 000 ton men högst 3 000 ton icke-järnmetall per kalenderår.
27.80-i	20	B	Anläggning för att av malm, koncentrat eller sekundärt råmaterial producera högst 1 000 ton icke-järnmetall per kalenderår, om produktionen sker genom metallurgiska, kemiska eller elektrolytiska processer. Tillståndsplikten gäller inte gjuterier.

27.100-i		A	I gjuteri eller annan anläggning smälta eller legera icke-järnmetaller, oavsett om metallerna är återvinningsprodukter eller inte, om produktion av bly eller kadmium är mer än 4 ton per dygn eller mer än 1 000 ton per kalenderår.
27.100-i1	104		- Mer än 50 000 ton bly eller kadmium per kalenderår.
27.100-i2	76		- Mer än 10 000 ton men högst 50 000 ton bly eller kadmium per kalenderår.
27.100-i3	56		- Mer än 1 000 ton men högst 10 000 ton bly eller kadmium per kalenderår.
27.10001	6	U	I gjuteri eller annan anläggning smälta eller legera icke-järnmetaller, oavsett om metallerna är återvinningsprodukter eller inte, om produktion av bly eller kadmium är högst 1 000 ton per kalenderår.
27.101-i		B	I gjuteri eller annan anläggning smälta eller legera icke-järnmetaller, oavsett om metallerna är återvinningsprodukter eller inte, om produktion är mer än 20 ton per dygn eller mer än 5 000 ton per kalenderår.
27.101-i1	68		- Mer än 20 000 ton metaller per kalenderår.
27.101-i2	60		- Mer än 5000 ton men högst 20 000 metaller per kalenderår.
27.110		B	Anläggning för att smälta eller legera icke-järnmetaller, oavsett om metallerna är återvinningsprodukter eller inte. Tillståndsplikten gäller inte om verksamheten är tillståndspliktig enligt 13 eller 14 § eller endast avser gjuterier.
27.110-1	28		- Mer än 1 000 ton men högst 5 000 ton icke-järnmetall eller återvinningsprodukter.
27.110-2	20		- Högst 1 000 ton icke-järnmetall eller återvinningsprodukter.
27.120		B	Anläggning för att yrkesmässig smälta eller raffinera icke-järnmetall ur annan råvara och genom andra processer än de som anges i 11-15 §§. Tillståndsplikten gäller inte gjuterier.



27.120-1	96		- Mer än 80 000 ton per kalenderår.
27.120-2	68		- Mer än 20 000 ton men högst 80 000 ton per kalenderår.
27.120-3	36		- Mer än 3 000 ton men högst 20 000 ton per kalenderår.
27.120-4	20		- Högst 3 000 ton per kalenderår.
27.130		B	Anläggning för att gjuta andra metaller än järn, stål, zink, aluminium och magnesium, om produktionen är mer än 50 ton per kalenderår.  Tillståndsplikten gäller inte om verksamheten är tillståndspliktig enligt 13 eller 14 §.
27.130-1	72		- Mer än 20 000 ton per kalenderår.
27.130-2	40		- Mer än 10 000 ton men högst 20 000 ton per kalenderår.
27.130-3	28		- Mer än 3 000 ton men högst 10 000 ton per kalenderår.
27.130-4	20		- Mer än 1 000 ton men högst 3 000 ton per kalenderår.
27.130-5	16		- Mer än 200 ton men högst 1 000 ton per kalenderår.
27.130-6	12		- Mer än 50 ton men högst 200 ton per kalenderår.
27.140	6	C	Anläggning för att gjuta andra metaller än järn, stål, zink, aluminium och magnesium, om produktionen är mer än 1 ton per kalenderår.  Anmälningsplikten gäller inte om verksamheten är tillståndspliktig enligt 13, 14 eller 17 §.
27.14001	T	U	Anläggning för att gjuta andra metaller än järn, stål, zink, aluminium och magnesium, om produktionen är högst 1 ton per kalenderår.

METALL- OCH PLASTYTBEHANDLING, AVFETTNING OCH FÄRGBORTTAGNING			
28.10-i		B	Anläggning för kemisk eller elektrolytisk ytbehandling av metall eller plast, om behandlingsbaden har en sammanlagd volym av mer än 30 kubikmeter.
28.10-i1	36		- Verksamheten ger upphov till mer än 10 000 kubikmeter avloppsvatten per kalenderår.
28.10-i2	28		- Verksamheten ger upphov till mer än 1 000 kubikmeter men högst 10 000 kubikmeter avloppsvatten per kalenderår.
28.10-i3	16		- Verksamheten ger upphov till mer än 100 kubikmeter men högst 1 000 kubikmeter avloppsvatten per kalenderår.
28.10-i4	12		- Verksamheten ger upphov till högst 100 kubikmeter avloppsvatten per kalenderår.
28.20		B	Anläggning för kemisk eller elektrolytisk ytbehandling av metall eller plast, om 1. behandlingsbaden har en sammanlagd volym av mer än 1 kubikmeter men högst 30 kubikmeter, och 2. verksamheten ger upphov till mer än 10 kubikmeter avloppsvatten per kalenderår.  Tillståndsplikten gäller inte betning med betpasta
28.20-1	32		- Verksamheten ger upphov till mer än 10 000 kubikmeter avloppsvatten per kalenderår.
28.20-2	20		- Verksamheten ger upphov till mer än 1 000 kubikmeter men högst 10 000 kubikmeter avloppsvatten per kalenderår.
28.20-3	9		- Verksamheten ger upphov till mer än 100 kubikmeter men högst 1 000 kubikmeter avloppsvatten per kalenderår.
28.20-4	9		- Verksamheten ger upphov till mer än 10 kubikmeter men högst 100 kubikmeter avloppsvatten per kalenderår.
28.25		C	Anläggning för kemisk eller elektrolytisk ytbehandling av metall eller plast.  Anmälningsplikten gäller inte betning med betpasta eller om verksamheten är tillståndspliktig enligt 1 eller 2 §.

28.25-1	6		om verksamheten ger upphov till mer än 1 kubikmeter avloppsvatten per kalenderår.
28.25-2	2		om verksamheten ger upphov till högst 1 kubikmeter avloppsvatten per kalenderår.
28.30		B	Anläggning för 1. beläggning med metall på annat sätt än genom kemisk eller elektrolytisk ytbehandling, om verksamheten ger upphov till mer än 10 kubikmeter avloppsvatten per kalenderår, eller 2. våttrumling av annan metall än aluminium eller stål, om verksamheten ger upphov till mer än 10 kubikmeter avloppsvatten per kalenderår.  Tillståndsplikten gäller inte beläggning med metall som sker med vakuummetod.
28.30-1	32		- Mer än 10 000 kubikmeter avloppsvatten per kalenderår.
28.30-2	20		- Mer än 1 000 kubikmeter men högst 10 000 kubikmeter avloppsvatten per kalenderår.
28.30-3	16		- Mer än 100 kubikmeter men högst 1 000 kubikmeter avloppsvatten per kalenderår.
28.30-4	9		- Mer än 10 kubikmeter men högst 100 kubikmeter avloppsvatten per kalenderår.
28.40	6	C	Anläggning för annan beläggning med metall än genom kemisk eller elektrolytisk ytbehandling, om verksamheten ger upphov till mer än 1 kubikmeter avloppsvatten per kalenderår.  Anmälningsplikten gäller inte beläggning med metall som sker med vakuummetod eller om verksamheten är tillståndspliktig enligt 4 §.
28.4001	T	U	Anläggning för 1. beläggning med metall på annat sätt än genom kemisk eller elektrolytisk ytbehandling, om verksamheten ger upphov till högst 1 kubikmeter avloppsvatten per kalenderår, eller 2. våttrumling av annan metall än aluminium eller stål, om verksamheten ger upphov till högst 10 kubikmeter avloppsvatten per kalenderår.

28.50		B	Anläggning för termisk ytbehandling i form av varmdoppning eller termisk sprutning med en metallförbrukning av mer än 2 ton per kalenderår.  Tillståndsplikten gäller inte om verksamheten är tillståndspliktig enligt 15 kap. 3 §.
28.50-1	32		- Metallförbrukning av mer än 10 000 ton per kalenderår utan uppsamling och filter.
28.50-2	20		- Metallförbrukning av mer än 1 000 ton men högst 10 000 ton per kalenderår utan uppsamling och filter.
28.50-3	12		- Metallförbrukning av mer än 100 ton men högst 1 000 ton per kalenderår utan uppsamling och filter.
28.50-4	8		- Metallförbrukning av mer än 2 ton men högst 100 ton per kalenderår utan uppsamling och filter.
28.50-5	20		- Metallförbrukning av mer än 10 000 ton per kalenderår med uppsamling och filter.
28.50-6	12		- Metallförbrukning av mer än 1 000 ton men högst 10 000 ton per kalenderår med uppsamling och filter.
28.50-7	8		- Metallförbrukning av mer än 100 ton men högst 1 000 ton per kalenderår med uppsamling och filter.
28.50-8	6		- Metallförbrukning av mer än 2 ton men högst 100 ton per kalenderår med uppsamling och filter.
28.71	T	C	Blästra mer än 500 kvadratmeter yta.  Anmälningsplikten gäller inte om verksamheten är anmälningspliktig enligt 10 §.
28.7101	T	U	Blästra högst 500 kvadratmeter yta.
28.80	20	B	Anläggning för att med kemiska eller termiska metoder yrkesmässigt ta bort lack eller färg från mer än 50 ton metallgods per kalenderår  Tillståndsplikten gäller inte om verksamheten är tillståndspliktig enligt 19 kap. 2 eller 3 §.
28.90	12	C	Anläggning för att med kemiska eller termiska metoder yrkesmässigt ta bort lack eller färg  Anmälningsplikten gäller inte om verksamheten är tillståndspliktig enligt 8 § eller 19 kap. 2 eller 3 §.

28.95		C	<p>Anläggning för</p> <ol style="list-style-type: none"> <li>1. vattenbaserad avfettning som ger upphov till mer än 10 kubikmeter avloppsvatten per kalenderår, om verksamheten inte är en fordonstvätt eller tillståndspliktig enligt 19 kap. 2, 3, 4 eller 6 §,</li> <li>2. betning med mer än 50 kilogram betpasta per kalenderår, om verksamheten ger upphov till avloppsvatten,</li> <li>3. blästring av mer än 500 kvadratmeter yta per kalenderår,</li> <li>4. våttrumling av mer än 1 ton metaller per kalenderår eller hårdning av mer än 1 ton gods per kalenderår,</li> <li>5. termisk ytbehandling med en metallförbrukning av mer än 50 kilogram men högst 2 ton per kalenderår, eller</li> <li>6. metallbeläggning med vakuummetod med en metallförbrukning av mer än 500 kilogram per kalenderår.</li> </ol>
28.95-1	9		- Anläggning för produktion som omfattas av mer än två punkter ovan.
28.95-2	6		- Anläggning för produktion som omfattas av högst två punkter ovan.
28.9501	T	U	<p>Anläggning, som omfattas av någon eller några av följande punkter, för</p> <ol style="list-style-type: none"> <li>1. vattenbaserad avfettning som ger upphov till högst 10 kubikmeter avloppsvatten per kalenderår, om verksamheten inte är fordonstvätt eller tillståndspliktig enligt någon av beskrivningarna i 39.10-39.50,</li> <li>2. betning med högst 50 kilogram betpasta per kalenderår, om verksamheten ger upphov till avloppsvatten,</li> <li>3. blästring av högst 500 kvadratmeter yta per kalenderår,</li> <li>4. våttrumling av högst 1 ton metaller per kalenderår eller hårdning av högst 1 ton gods per kalenderår,</li> <li>5. termisk ytbehandling med en metallförbrukning av högst 50 kilogram per kalenderår, eller</li> <li>6. metallbeläggning med vakuummetod, om metallförbrukningen uppgår till högst 500 kilogram per kalenderår.</li> </ol>

<b>ELEKTRISKA ARTIKLAR</b>			
31.10	96	A	Anläggning för att tillverka batterier eller ackumulatörer som innehåller kadmium, bly eller kvicksilver.
31.20	44	B	Anläggning för att tillverka batterier eller ackumulatörer som inte innehåller kadmium, bly eller kvicksilver.
31.30	8	C	Anläggning för att tillverka eller reparera ljuskällor som innehåller kvicksilver.
31.40-i	112	A	Anläggning för att tillverka grafitelektroder genom bränning eller grafitisering.
31.50	112	A	Anläggning för att tillverka kol- eller grafitelektroder. Tillståndsplikten gäller inte om verksamheten är tillståndspliktig enligt 4 §.
31.60	12	C	Anläggning för att tillverka elektrisk tråd eller elektrisk kabel.
<b>METALLBEARBETNING</b>			
<b>Motorer, turbiner och reaktorer</b>			
34.10	12	C	Anläggning för tillverkning av fler än 100 fordonsmotorer per kalenderår.
34.1001	2	U	Anläggning för tillverkning av högst 100 fordonsmotorer per kalenderår.
34.20	6	C	Provbänk för motorer, turbiner eller reaktorer.
<b>Motorfordon</b>			
34.30		B	Anläggning för tillverkning och sammansättning per kalenderår av 1. fler än 25 000 motorfordon med en totalvikt per fordon som uppgår till högst 3,5 ton, eller 2. fler än 1 000 motorfordon med en totalvikt per fordon som uppgår till mer än 3,5 ton.
34.30-1	112		- Fler än 200 000 motorfordon med en totalvikt per fordon som uppgår till högst 3,5 ton.

34.30-2	80		- Fler än 100 000 motorfordon men högst 200 000 motorfordon med en totalvikt per fordon som uppgår till högst 3,5 ton.
34.30-3	64		- Fler än 50 000 motorfordon men högst 100 000 motorfordon med en totalvikt per fordon som uppgår till högst 3,5 ton.
34.30-4	32		- Fler än 25 000 motorfordon men högst 50 000 motorfordon med en totalvikt per fordon som uppgår till högst 3,5 ton.
34.30-5	80		- Fler än 20 000 motorfordon med en totalvikt per fordon som uppgår till mer än 3,5 ton.
34.30-6	48		- Fler än 5 000 motorfordon men högst 20 000 motorfordon med en totalvikt per fordon som uppgår till mer än 3,5 ton.
34.30-7	24		- Fler än 1 000 motorfordon men högst 5 000 motorfordon med en totalvikt per fordon som uppgår till mer än 3,5 ton.
34.40	20	C	Anläggning för tillverkning och sammansättning per kalenderår av 1. fler än 100 motorfordon med en totalvikt per fordon som uppgår till högst 3,5 ton, eller 2. fler än 10 motorfordon med en totalvikt per fordon som uppgår till mer än 3,5 ton. Anmälningsplikten gäller inte om verksamheten är tillståndspliktig enligt 3 §.
34.4001	4	U	Anläggning för tillverkning och sammansättning per kalenderår av 1. högst 100 motorfordon med en totalvikt per fordon som uppgår till högst 3,5 ton, eller 2. högst 10 motorfordon med en totalvikt per fordon som uppgår till mer än 3,5 ton.
<b>Järnvägsutrustning och flygplan</b>			
34.50	20	C	Anläggning för 1. tillverkning av järnvägsutrustning, 2. tillverkning av flygplan, eller

			3. reparation av flygplan.
			<b>Maskinell metallbearbetning</b>
34.60	72	A	Anläggning där det förekommer maskinell metallbearbetning med en tillverkningsyta (utom yta för endast montering) större än 100 000 kvadratmeter.
34.70		B	Anläggning där det förekommer maskinell metallbearbetning och där total tankvolym för skärvätskor, processoljor och hydrauloljor i metallbearbetningsmaskinerna är större än 20 kubikmeter, om verksamheten inte är tillståndspliktig enligt 3 eller 6 §.  Med total tankvolym avses såväl volymen i ett fast centralt system för vätskor som volymen i lösa behållare som är kopplade antingen till metallbearbetningsmaskin eller till öppnade behållare som används för påfyllning av metallbearbetningsmaskin.
34.70-1	48		- Total tankvolym för skärvätskor, processoljor och hydrauloljor i metallbearbetningsmaskinerna är större än 75 kubikmeter.
34.70-2	40		- Total tankvolym för skärvätskor, processoljor och hydrauloljor i metallbearbetningsmaskinerna är större än 20 kubikmeter men högst 75 kubikmeter.
34.80		C	Anläggning där det förekommer maskinell metallbearbetning och där total tankvolym för skärvätskor, processoljor och hydrauloljor i metallbearbetningsmaskinerna är större än 1 kubikmeter, om verksamheten inte är tillstånds- eller anmälningspliktig enligt 1, 2, 3, 4, 5, 6, 7, 9 eller 10§.  Med total tankvolym avses det samma som i 7 § andra stycket.
34.80-1	20		- Total tankvolym för skärvätskor, processoljor och hydrauloljor i metallbearbetningsmaskinerna är större än 10 kubikmeter men högst 20 kubikmeter.
34.80-2	9		- Total tankvolym för skärvätskor, processoljor och hydrauloljor i metallbearbetningsmaskinerna är större än 5 kubikmeter men högst 10 kubikmeter.



34.80-3	6		- Total tankvolym för skärvätskor, processoljor och hydrauloljor i metallbearbetningsmaskinerna är större än 1 kubikmeter men högst 5 kubikmeter.
34.8001	T	U	Anläggning där det förekommer maskinell metallbearbetning och där total tankvolym för skärvätskor, processoljor och hydrauloljor i metallbearbetningsmaskinerna är högst 1 kubikmeter.  Med total tankvolym avses det samma som i 7 § andra stycket.
			<b>Gas- och oljeplattformar</b>
35.10	112	A	Byggande av en plattform som är avsedd att användas vid utvinning av olja eller gas inom havsområden, om verksamheten inte provas enligt 11 kap. miljöbalken.
35.1001	56	U	Plattform för verkstad på vattnet när fråga är om förläggning nära kusten för montering, utrustning, ombyggnad, reparation, underhåll eller liknande åtgärd.
			<b>Skeppsvarv</b>
35.20	6	C	Skeppsvarv.
<b>FÖRBRUKNING AV ORGANISKA LÖSNINGSMEDEL</b>			
			<i>Med förbrukning avses i detta kapitel lösningsmedelstillförseln minskad med den mängd som i tekniskt eller kommersiellt syfte återvinns för återanvändning där även återanvändning av lösningsmedel som bränsle ingår men inte lösningsmedel som slutligt bortskaffas som avfall.</i>
39.10-i	60	B	Anläggning för att appretera, trycka, bstryka, avfetta, vattenskyddsimpregnera, limma, måla, rengöra, impregnera eller på annat sätt ytbehandla material, föremål eller produkter, om förbrukningen av organiska lösningsmedel är mer än 150 kilogram per timme eller mer än 200 ton per kalenderår.
39.15		B	Anläggning där det per kalenderår förbrukas  1. mer än 5 ton halogenerade organiska lösningsmedel,  2. mer än totalt 25 ton organiska lösningsmedel,

		<p>3. mer än 50 ton organiska lösningsmedel i tillverkning av farmaceutiska produkter, eller</p> <p>4. mer än 100 ton organiska lösningsmedel i tillverkning av lack, tryckfärg, lim eller andra beläggingspreparat.</p> <p>Vid tillämpningen av första stycket ska inte sådana organiska lösningsmedel medräknas som omfattas av förordningen (2007:846) om fluorerade växthusgaser och ozonnedbrytande ämnen eller av föreskrifter som har meddelats med stöd av den förordningen.</p> <p>Tillståndsplikten gäller inte om verksamheten är tillståndspliktig enligt 2 §.</p> <p>Tillståndsplikten enligt första stycket 2 gäller inte sjukhus.</p>
39.15-1	52	- 2. mer än totalt 200 ton organiska lösningsmedel
39.15-2	44	- 1. mer än 5 ton halogenerade organiska lösningsmedel, - 2. mer än totalt 50 ton men högst 200 ton organiska lösningsmedel
39.15-3	40	- 2. mer än totalt 25 ton men högst 50 ton organiska lösningsmedel,
39.15-4	52	- 3. mer än 200 ton organiska lösningsmedel i tillverkning av farmaceutiska produkter
39.15-5	44	- 3. mer än 50 ton men högst 200 ton organiska lösningsmedel i tillverkning av farmaceutiska produkter
39.15-6	52	- 4. mer än 200 ton organiska lösningsmedel i tillverkning av lack, tryckfärg, lim eller andra beläggingspreparat.

39.15-7	44		- 4. mer än 100 ton men högst 200 ton organiska lösningsmedel i tillverkning av lack, tryckfärg, lim eller andra beläggningspreparat.
39.30	8	C	<p>Anläggning där organiska lösningsmedel förbrukas per kalenderår med</p> <ol style="list-style-type: none"> <li>1. mer än 1 ton i ytrenöring, om lösningsmedlet innehåller någon kemisk produkt, som <ol style="list-style-type: none"> <li>a) enligt föreskrifter som har meddelats av Kemikalieinspektionen har klassificerats med riskfraserna "misstänks kunna ge cancer" (R40), "kan ge cancer" (R45), "kan ge ärftliga genetiska skador" (R46), "kan ge cancer vid inandning" (R49), "kan ge nedsatt fortplantningsförmåga" (R60) eller "kan ge fosterskador" (R61), eller</li> <li>b) enligt Europaparlamentets och rådets förordning (EG) nr 1272/2008 av den 16 december 2008 om klassificering, märkning och förpackning av ämnen och blandningar, ändring och upphävande av direktiven 67/548/EEG och 1999/45/EG samt ändring av förordning (EG) nr 1907/2006 uppfyller kriterierna för att klassificeras i faroklasserna "cancerogenitet kategori 1A", "cancerogenitet kategori 1B", "cancerogenitet kategori 2", "mutagenitet i könsceller kategori 1A", "mutagenitet i könsceller kategori 1B", "reproduktionstoxicitet kategori 1A", eller "reproduktionstoxicitet kategori 1B",</li> </ol> </li> <li>2. mer än 2 ton i annan ytrenöring,</li> <li>3. mer än 500 kilogram i fordonslackering, eller</li> <li>4. mer än 1 kilogram i kemtvätt.</li> </ol> <p>Anmälningsplikten gäller inte om verksamheten är tillståndspliktig enligt 2 eller 3 §.</p>
39.35	8	C	<p>Anläggning där organiska lösningsmedel förbrukas per kalenderår med mer än 500 kilogram i lackering av vägfordon till följd av reparation, underhåll eller dekoration som sker utanför tillverkningsanläggningar.</p> <p>Anmälningsplikten gäller inte om verksamheten är tillståndspliktig enligt 2 eller 3 §.</p>

39.50		C	Anläggning där det per kalenderår förbrukas 1. mer än 1 ton halogenerade organiska lösningsmedel, eller 2. mer än totalt 5 ton organiska lösningsmedel.  Anmälningsplikten gäller inte om verksamheten är tillstånds- eller anmälningspliktig enligt 2, 3 eller 4 §.
39.50-1	16		- 1. Mer än 1 ton halogenerade organiska lösningsmedel förbrukas per kalenderår.
39.50-2	16		- 2. Mer än totalt 10 ton men högst totalt 25 ton organiska lösningsmedel förbrukas per kalenderår.
39.50-3	9		- 2. Mer än totalt 5 ton men högst totalt 10 ton organiska lösningsmedel förbrukas per kalenderår.
39.5001	6	U	Anläggning där det per kalenderår förbrukas högst 1 ton halogenerade organiska lösningsmedel. Ej fordonslackering.
39.5002	6	U	Anläggning där det per kalenderår förbrukas mer än 2,5 ton men högst 5 ton organiska lösningsmedel. Ej fordonslackering.
39.5003	4	U	Anläggning där det per kalenderår förbrukas mer än 500 kg men högst 2,5 ton organiska lösningsmedel. Ej fordonslackering.
39.5004	T	U	Anläggning där det per kalenderår förbrukas högst 500 kg organiska lösningsmedel.
<b>HANTERING AV BRÄNSLEN OCH ANDRA KEMISKA PRODUKTER</b>			
39.60		B	Anläggning för lagring eller annan hantering av  1. gasformiga eller flytande petrokemiska produkter, oljor, petroleumprodukter eller brännbara gaser, om anläggningen har kapacitet för lagring av mer än 50 000 ton vid ett och samma tillfälle eller hantering av mer än 500 000 ton per kalenderår,  2. andra kemiska produkter, om lagringen eller hanteringen omfattar mer än 5 000 ton vid ett och samma tillfälle eller mer än 50 000 ton per kalenderår och produkterna

		<p>a) enligt föreskrifter som har meddelats av Kemikalieinspektionen har klassificerats med de riskfraser som ingår i faroklasserna "mycket giftig", "giftig", "frätande", "cancerframkallande", "mutagen", "reproduktionstoxisk" eller "miljöfarlig", eller</p> <p>b) enligt Europaparlamentets och rådets förordning (EG) nr 1272/2008 av den 16 december 2008 om klassificering, märkning och förpackning av ämnen och blandningar, ändring och upphävande av direktiven 67/548/EEG och 1999/45/EG samt ändring av förordning (EG) nr 1907/2006 uppfyller kriterierna för att klassificeras i faroklasserna "akut toxicitet kategori 1", "akut toxicitet kategori 2", "akut toxicitet kategori 3", "specifik organtoxicitet enstaka exponering kategori 1", "specifik organtoxicitet upprepad exponering kategori 1", "frätande för huden kategori 1A", "frätande för huden kategori 1B", "frätande för huden kategori 1C", "cancerogenitet kategori 1A", "cancerogenitet kategori 1B", "cancerogenitet kategori 2", "mutagenitet i könsceller kategori 1A", "mutagenitet i könsceller kategori 1B", "mutagenitet i könsceller kategori 2", "reproduktionstoxicitet kategori 1A", "reproduktionstoxicitet kategori 1B", "reproduktionstoxicitet kategori 2", "farligt för vattenmiljön kategori akut 1", "farligt för vattenmiljön kategori kronisk 1", "farligt för vattenmiljön kategori kronisk 2", "farligt för vattenmiljön kategori kronisk 3", "farligt för vattenmiljön kategori kronisk 4" eller "farligt för ozonskiktet, eller</p> <p>3. andra kemiska produkter än som avses i 1 och 2, om det i anläggningen lagras mer än 200 000 ton vid ett och samma tillfälle.</p>
39.60-1	48	<p>- Anläggning för lagring eller annan hantering enligt punkt 1 om anläggningen har kapacitet för lagring av mer än 500 000 ton vid ett och samma tillfälle eller hantering av mer än 5 000 000 ton per kalenderår,</p> <p>enligt punkt 2 om det i anläggningen lagras mer än 50 000 ton vid ett och samma tillfälle eller hanteras mer än 500 000 ton per kalenderår, eller enligt punkt 3 om det i anläggningen lagras mer än 2 000 000 ton vid ett och samma tillfälle.</p>
39.60-2	32	<p>- Anläggning för lagring eller annan hantering enligt punkt 1 om anläggningen har kapacitet för lagring av mer än 250 000 ton men högst 500 000 ton vid ett och samma tillfälle eller hantering av mer än 2 500 000 ton men högst 5 000 000 ton per kalenderår,</p>

39.60-3	16		<p>enligt punkt 2 om det i anläggningen lagras mer än 25 000 ton men högst 50 000 ton vid ett och samma tillfälle eller hanteras mer än 250 000 ton men högst 500 000 ton per kalenderår, eller</p> <p>enligt punkt 3 om det i anläggningen lagras mer än 1 000 000 ton men högst 2 000 000 ton vid ett och samma tillfälle.</p> <p>- Anläggning för lagring eller annan hantering enligt punkt 1 om anläggningen har kapacitet för lagring av mer än 50 000 ton men högst 250 000 ton vid ett och samma tillfälle eller hantering av mer än 500 000 ton men högst 2 500 000 ton per kalenderår,</p> <p>enligt punkt 2 om det i anläggningen lagras mer än 5 000 ton men högst 25 000 ton vid ett och samma tillfälle eller hanteras mer än 50 000 ton men högst 250 000 ton per kalenderår, eller</p> <p>enligt punkt 3 om det i anläggningen lagras mer än 200 000 ton men högst 1 000 000 ton vid ett och samma tillfälle.</p>
39.70	9	C	<p>Anläggning för lagring av</p> <ol style="list-style-type: none"> <li>1. gasformiga eller flytande petrokemiska produkter, oljor, petroleumprodukter eller brännbara gaser, om det i anläggningen lagras mer än 5 000 ton vid ett och samma tillfälle,</li> <li>2. andra kemiska produkter än som avses i 1, om anläggningen avser verksamhet för energiproduktion eller kemisk industri och har kapacitet för lagring av mer än 1 ton vid ett och samma tillfälle och       <ol style="list-style-type: none"> <li>a) någon produkt enligt föreskrifter som har meddelats av Kemikalieinspektionen har klassificerats med de riskfraser som ingår i faroklasserna "mycket giftig", "giftig", "frätande", "cancerframkallande", "mutagen", "reproduktionstoxisk" eller "miljöfarlig", eller</li> <li>b) någon produkt enligt förordning (EG) nr 272/2008 uppfyller kriterierna för att klassificeras i faroklasserna "akut toxicitet kategori 1", "akut toxicitet kategori 2", "akut toxicitet kategori 3", "specifik organtoxicitet enstaka exponering kategori 1", "specifik organtoxicitet upprepad exponering kategori 1", "frätande för huden kategori 1A", "frätande för huden kategori 1B", "frätande för huden kategori 1C", "cancerogenitet kategori 1A", "cancerogenitet kategori 1B", "cancerogenitet kategori 2", "mutagenitet i könsceller kategori 1A",</li> </ol> </li> </ol>

			<p>"mutagenitet i könsceller kategori 1B", "mutagenitet i könsceller kategori 2", "reproduktionstoxicitet kategori 1A", "reproduktionstoxicitet kategori 1B",</p> <p>"reproduktionstoxicitet kategori 2", "farligt för vattenmiljön kategori akut 1", "farligt för vattenmiljön kategori kronisk 1", "farligt för vattenmiljön kategori kronisk 2", "farligt för vattenmiljön kategori kronisk 3", "farligt för vattenmiljön kategori kronisk 4" eller "farligt för ozonskiktet", eller</p> <p>3. andra kemiska produkter än som avses i 1 och 2, om det i anläggningen lagras mer än 50 000 ton vid ett och samma tillfälle.</p>
39.7001	T	U	<p>Anläggning för lagring av</p> <p>1. gasformiga eller flytande petrokemiska produkter, oljor, petroleumprodukter eller brännbara gaser, om det i anläggningen lagras högst 5 000 ton vid ett och samma tillfälle,</p> <p>2. andra kemiska produkter än som avses i 1, om anläggningen avser verksamhet för energiproduktion eller kemisk industri och har kapacitet för lagring av högst 1 ton vid ett och samma tillfälle och</p> <p>a) någon produkt enligt föreskrifter som har meddelats av Kemikalieinspektionen har klassificerats med de riskfraser som ingår i faroklasserna "mycket giftig", "giftig", "frätande", "cancerframkallande", "mutagen", "reproduktionstoxisk" eller "miljöfarlig", eller</p> <p>b) någon produkt enligt förordning (EG) nr 272/2008 uppfyller kriterierna för att klassificeras i faroklasserna "akut toxicitet kategori 1", "akut toxicitet kategori 2", "akut toxicitet kategori 3", "specifik organotoxicitet enstaka exponering kategori 1", "specifik organotoxicitet upprepad exponering kategori 1", "frätande för huden kategori 1A", "frätande för huden kategori 1B", "frätande för huden kategori 1C", "cancerogenitet kategori 1A", "cancerogenitet kategori 1B", "cancerogenitet kategori 2", "mutagenitet i könsceller kategori 1A",</p> <p>"mutagenitet i könsceller kategori 1B", "mutagenitet i könsceller kategori 2", "reproduktionstoxicitet kategori 1A", "reproduktionstoxicitet kategori 1B",</p> <p>"reproduktionstoxicitet kategori 2", "farligt för vattenmiljön kategori akut 1", "farligt för vattenmiljön kategori kronisk 1", "farligt för vattenmiljön kategori kronisk 2", "farligt för vattenmiljön kategori kronisk 3", "farligt för vattenmiljön kategori kronisk 4" eller "farligt för ozonskiktet", eller</p> <p>3. andra kemiska produkter än som avses i 1 och 2, om det i anläggningen lagras högst 50 000 ton vid ett och samma tillfälle.</p>

39.80	12	B	Anläggning för lagring av mer än 50 miljoner normalkubikmeter naturgas per kalenderår. Tillståndsplikten gäller inte om verksamheten är tillståndspliktig enligt 1 §.
39.8001	T	U	Anläggning för lagring av högst 50 miljoner normalkubikmeter naturgas per kalenderår.
39.90	4	C	Anläggning för lagring av mer än 5 000 ton kol, torv eller bränsleflis eller annat träbränsle per kalenderår.
39.9001	T	U	Anläggning för lagring av högst 5 000 ton kol, torv eller bränsleflis eller annat träbränsle per kalenderår.
<b>GAS- OCH VÄTSKEFORMIGA BRÄNSLEN, EL, VÄRME OCH KYLA</b>			
			Med <i>avfall</i> och <i>farligt avfall</i> avses i detta kapitel detsamma som i 15 kap. miljöbalken och avfallsförordningen (2011:927).
			<b>Anaerob biologisk behandling</b>
40.01	28	B	Anläggning som genom anaerob biologisk behandling av stallgödsel, grödor eller annat biologiskt material producerar mer än 3 000 megawattimmar biogas per kalenderår. Tillståndsplikten gäller även om stallgödseln är avfall och även om det material som inte är stallgödsel består av högst 500 ton icke-farligt avfall per kalenderår. Tillståndsplikten gäller inte om verksamheten är tillståndspliktig enligt 29 kap. 65 §.
40.02	12	C	Anläggning som genom anaerob biologisk behandling av stallgödsel, grödor eller annat biologiskt material producerar biogas. Anmälningsplikten gäller även om stallgödseln är avfall och även om det material som inte är stallgödsel består av högst 500 ton icke-farligt avfall per kalenderår. Anmälningsplikten gäller inte om verksamheten är tillståndspliktig enligt 2 §.



Framställning av gas- och vätskeformiga bränslen			
40.05-i	44	B	Anläggning för förgasning eller förvätskning av andra bränslen än kol där anläggningen har en kapacitet att överföra 20 megawatt tillförd bränsleeffekt eller mer.
40.15	28	B	Anläggning för att uppgradera eller för att på annat sätt än genom anaerob biologisk behandling tillverka mer än 1 500 megawattimmar gas eller vätskeformigt bränsle per kalenderår.  Tillståndsplikten gäller inte om verksamheten är tillståndspliktig enligt 4 § eller 12 kap. 1 eller 2 §.
40.20	12	C	Anläggning för att uppgradera eller för att på annat sätt än genom anaerob biologisk behandling tillverka högst 1 500 megawattimmar gas eller vätskeformigt bränsle per kalenderår.
Kärnkraft			
40.30		A	Kärnkraftsreaktor eller annan kärnreaktor.
Förbränning			
40.40-i		A	Anläggning för förbränning med en total installerad tillförd effekt av mer än 300 megawatt.
40.40-i1	80		- Total installerad tillförd effekt av mer än 300 megawatt.
40.40-i2	32		- Gasturbin.
40.50-i		B	Anläggning för förbränning med en total installerad tillförd effekt av minst 50 megawatt men högst 300 megawatt.
40.50-i1	52		- Total installerad tillförd effekt av mer än 100 megawatt men högst 300 megawatt.
40.50-i2	32		- Total installerad tillförd effekt av mer än 50 megawatt men högst 100 megawatt.
40.51	28	B	Anläggning för förbränning med en total installerad tillförd effekt av mer än 20 megawatt men mindre än 50 megawatt.

40.60		C	<p>Anläggning för förbränning med en total installerad tillförd effekt av</p> <p>1. mer än 500 kilowatt men högst 20 megawatt, om annat bränsle används än enbart fossil eldningsolja eller biogen eller fossil bränslegas, eller</p> <p>2. mer än 10 megawatt men högst 20 megawatt, om inget annat bränsle används än fossil eldningsolja eller biogen eller fossil bränslegas.</p> <p>Anmälningsplikten gäller inte om verksamheten är anmälningspliktig enligt 12 § eller avser en stationär förbränningsmotor avsedd endast som reservaggregat vid elavbrott.</p>
40.60-1	8		- Total installerad tillförd effekt av mer än 5 megawatt men högst 20 megawatt, om annat bränsle används än enbart fossil eldningsolja eller biogen eller fossil bränslegas.
40.60-2	4		- Total installerad tillförd effekt av mer än 500 kilowatt men högst 5 megawatt, om annat bränsle används än enbart fossil eldningsolja eller biogen eller fossil bränslegas.
40.60-3	8		- Total installerad tillförd effekt av mer än 10 megawatt men högst 20 megawatt, om inget annat bränsle än fossil eldningsolja eller biogen eller fossil bränslegas.
40.6001	2	U	<p>Anläggning för förbränning med en total installerad tillförd effekt av</p> <p>1. högst 500 kilowatt, om annat bränsle används än enbart fossil eldningsolja eller biogen eller fossil bränslegas, eller</p> <p>2. högst 10 megawatt, om inget annat bränsle används än fossil eldningsolja eller biogen eller fossil bränslegas.</p>
40.70	20	C	Gasturbinanläggning med en total installerad tillförd effekt av högst 20 megawatt.
			<b>Vindkraft</b>
40.90	6	B	<p>Verksamhet med</p> <p>1. två eller flera vindkraftverk som står tillsammans (gruppstation), om vart och ett av vindkraftverken inklusive rotorblad är högre än 150 meter,</p>

			<p>2. ett vindkraftverk som inklusive rotorblad är högre än 150 meter och står tillsammans med en sådan gruppstation som avses i 1, eller</p> <p>3. ett vindkraftverk som inklusive rotorblad är högre än 150 meter och står tillsammans med ett annat sådant vindkraftverk, om verksamheten påbörjas efter att verksamheten med det andra vindkraftverket påbörjades.</p>
40.95	4	B	<p>Verksamhet med</p> <p>1. sju eller fler vindkraftverk som står tillsammans (gruppstation), om vart och ett av vindkraftverken inklusive rotorblad är högre än 120 meter,</p> <p>2. ett vindkraftverk som inklusive rotorblad är högre än 120 meter och står tillsammans med en sådan gruppstation som avses i 1, eller</p> <p>3. ett eller fler vindkraftverk som vart och ett inklusive rotorblad är högre än 120 meter och står tillsammans med så många andra sådana vindkraftverk att gruppstationen sammanlagt består av minst sju vindkraftverk, om verksamheten påbörjas efter det att verksamheten eller verksamheterna med de andra vindkraftverken påbörjades.</p> <p>Tillståndsplikten gäller inte om verksamheten är tillståndspliktig enligt 13 §.</p>
40.100	2	C	<p>Verksamhet med</p> <p>1. ett vindkraftverk som inklusive rotorblad är högre än 50 meter,</p> <p>2. två eller fler vindkraftverk som står tillsammans (gruppstation), eller</p> <p>3. ett vindkraftverk som står tillsammans med ett annat vindkraftverk, om verksamheten påbörjas efter det att verksamheten med det andra vindkraftverket påbörjades.</p> <p>Anmälningsplikten gäller inte om verksamheten är tillståndspliktig enligt 13 eller 14 §.</p>
40.10001	T	U	Verksamhet med ett vindkraftverk som inklusive rotorblad är lägre än 50 meter.
			<b>Värme- och kylanläggningar</b>
40.110	12	C	Värmepump eller kylanläggning för uttag eller tillförsel av värmeenergi från mark, vattenområde, grundvatten eller avloppsvatten för en uttagen eller tillförd effekt av mer än 10 megawatt.

			Anmälningsplikten gäller inte uttag eller tillförsel genom vattentäkt.
40.120	4	C	Anläggning för lagring av värme i mark, vattenområde eller i grundvatten för en tillförd energimängd av mer än 3 000 megawattimmar.
40.12001	T	U	Anläggning för lagring av värme i mark, vattenområde eller i grundvatten för en tillförd energimängd av högst 3 000 megawattimmar.
<b>VATTENFÖRSÖRJNING</b>			
41.9001	9	U	Vattenverk med kemsteg för mer än 25 000 personer, eller utan kemsteg för mer än 50 000 personer.
41.9002	6	U	Vattenverk med kemsteg för mer än 5 000 personer men högst 25 000 personer, eller utan kemsteg för mer än 5 000 personer men högst 50 000 personer.
41.9003	2	U	Vattenverk för högst 5 000 personer.
<b>AVVECKLING AV KÄRNREAKTORER</b>			
45.10		A	Verksamhet varigenom en kärnkraftsreaktor eller annan kärnreaktor monteras ned eller avvecklas, från det att reaktorn stängs av till dess att reaktorn efter avställningsdrift, servicedrift och rivning har upphört genom att allt kärnbränsle och annat radioaktivt kontaminerat material varaktigt har avlägsnats från anläggningsplatsen.
<b>FORDONSSERVICE OCH DRIVMEDELSHANTERING</b>			
50.10		C	Anläggning för tvättning av <ul style="list-style-type: none"> <li>1. fler än 5 000 personbilar per kalenderår,</li> <li>2. fler än 100 tåg eller flygplan per kalenderår,</li> <li>3. fler än 500 tågvagnar eller lok per kalenderår, eller</li> <li>4. fler än 1 000 andra motordrivna fordon per kalenderår.</li> </ul>

50.10-1	8		<p>- Tvättning av</p> <ol style="list-style-type: none"> <li>1. fler än 15 000 personbilar per kalenderår,</li> <li>2. fler än 1 000 tåg eller flygplan per kalenderår,</li> <li>3. fler än 5 000 tågagnar eller lok per kalenderår, eller</li> <li>4. fler än 3 000 andra motordrivna fordon per kalenderår.</li> </ol>
50.10-2	6		<p>- Tvättning av</p> <ol style="list-style-type: none"> <li>1. fler än 5 000 personbilar per kalenderår,</li> <li>2. fler än 100 tåg eller flygplan per kalenderår,</li> <li>3. fler än 500 tågagnar eller lok per kalenderår, eller</li> <li>4. fler än 1 000 andra motordrivna fordon per kalenderår.</li> </ol>
50.1001	4	U	<p>Anläggning för tvättning av</p> <ol style="list-style-type: none"> <li>1. fler än 1 250 personbilar per kalenderår,</li> <li>2. färre än eller lika med 100 tåg eller flygplan per kalenderår,</li> <li>3. färre än eller lika med 500 tågagnar eller lok per kalenderår, eller</li> <li>4. fler än 250 andra motordrivna fordon per kalenderår.</li> </ol>
50.1002	2	U	<p>Anläggning för tvättning av</p> <ol style="list-style-type: none"> <li>1. fler än 250 personbilar per kalenderår,</li> </ol>

			2. fler än 50 andra motordrivna fordon per kalenderår.
50.1003	T	U	Anläggning för tvättning av 1. högst 250 personbilar per kalenderår, 2. högst 50 andra motordrivna fordon per kalenderår.
50.20		C	Anläggning där det per kalenderår hanteras 1. mer än 1 000 kubikmeter flytande motorbränsle, eller 2. mer än 1 miljon normalkubikmeter gas avsedd som motorbränsle. Anmälningsplikten gäller inte om verksamheten är tillstånds- eller anmälningspliktig enligt 20 kap. 1, 2 eller 3 §.
50.20-1	8		- Anläggning där det per kalenderår hanteras mer än 10 000 kubikmeter flytande motorbränsle.
50.20-2	6		- Anläggning där det per kalenderår hanteras mer än 5 000 kubikmeter flytande motorbränsle.
50.20-3	4		- Anläggning där det per kalenderår hanteras mer än 1 000 kubikmeter flytande motorbränsle.
50.20-4	T		- Anläggning där det per kalenderår hanteras mer än 1 miljon normalkubikmeter gas avsett som motorbränsle.
50.2001	T	U	Anläggning där det per kalenderår hanteras högst 1 000 kubikmeter flytande motorbränsle för försäljning.
50.2002	T	U	Anläggning där det per kalenderår hanteras högst 1 miljon normalkubikmeter gas avsett som motorbränsle för försäljning.
50.2003	4	U	Fordonsverkstad med yrkesmässig reparation av fler än 3000 fordon per år.
50.2004	2	U	Fordonsverkstad med yrkesmässig reparation av fler än 400 men högst 3000 fordon per år.
50.2005	T	U	Fordonsverkstad med yrkesmässig reparation av högst 400 fordon per år
50.2006	T	U	Parkeringsyta med oljeavskiljande funktion.

50.2007	T	U	Däckverkstad
50.2008	T	U	Mindre verkstad eller depå
50.2009	T	U	Åkeriverksamhet
<b>HAMNAR OCH FLYGPLATSER</b>			
<b>Hamnar</b>			
63.10		B	Gäller för hamn där trafik medges för fartyg med en bruttodräktighet på mer än 1 350. Tillståndsplikten gäller inte 1. hamn för Försvarmakten, eller 2. färjekaj med högst tio planerade fartygsanlöp per kalenderår.
63.10-1	128		- Hamn med mer än 5 000 anlöp per kalenderår
63.10-2	80		- Hamn med 2 000 – 5 000 anlöp per kalenderår
63.10-3	56		- Hamn med 300 – 2 000 anlöp per kalenderår
63.10-4	32		- Hamn med 50 – 300 anlöp per kalenderår
63.10-5	16		- Hamn med 10 – 50 anlöp per kalenderår
63.10-6	12		- Hamn med högst 10 anlöp per kalenderår
63.1001	6	U	Gäller för hamn där trafik medges för fartyg med en bruttodräktighet på högst 1 350. Punkten gäller inte hamn för Försvarmakten.
63.20	12	C	Fiskehamn eller hamn för Försvarmakten.

			Anmälningsplikten gäller inte fiskehamn som är tillståndspliktig enligt 1 §.
63.2001	6	U	Fritidsbåtshamn, för mer än 600 båtar, med uppläggning eller upptag
63.2002	4	U	Fritidsbåtshamn, för mer än 200 men högst 600 båtar, med uppläggning eller upptag
63.2003	2	U	Fritidsbåtshamn, för mer än 50 men högst 200 båtar, med uppläggning eller upptag
63.2004	T	U	Fritidsbåtshamn, för högst 50 båtar, med uppläggning eller upptag
63.2005	T	U	Fritidsbåtshamn utan uppläggning eller upptag
			<b>Flygplatser</b>
63.30		A	Civil flygplats med en instrumentbana som är längre än 1 200 meter. Tillståndsplikten gäller inte flygplats som är tillståndspliktig enligt 4 §.
63.30-1	112		- Mer än 50 000 landningar per kalenderår.
63.30-2	64		- Mer än 20 000 landningar men högst 50 000 landningar per kalenderår.
63.30-3	48		- Mer än 5 000 landningar men högst 20 000 landningar per kalenderår.
63.30-4	24		- Högst 5 000 landningar per kalenderår.
63.40	36	B	Flottiljflygplats eller civil flygplats med infrastruktur för militär flygverksamhet, om instrumentbanan på flottiljflygplatsen eller den civila flygplatsen är längre än 1 200 meter.
63.4001	6	U	Flottiljflygplats eller civil flygplats med infrastruktur för militär flygverksamhet, om instrumentbanan på flottiljflygplatsen eller den civila flygplatsen är kortare än 1 200 meter.
63.50	6	C	Flygplats för motordrivna luftfartyg där mer än 500 flygrörelser per kalenderår äger rum. Anmälningsplikten gäller inte om flygplatsen är tillståndspliktig enligt 3 eller 4 §.



63.5001	T	U	Flygplats för motordrivna luftfartyg där högst 500 flygrörelser per kalenderår äger rum.
			<b>Annan trafikinfrastruktur</b>
63.10001	96	U	Väganläggning i drift upplåten för allmän trafik, med en sammanlagd trafik med mer än 1 000 miljoner[1] fordonskilometer per kalenderår.
63.10002	60	U	Väganläggning i drift upplåten för allmän trafik, med en sammanlagd trafik med mer än 500 miljoner[2] fordonskilometer per kalenderår.
63.10003	48	U	Väganläggning i drift upplåten för allmän trafik, med en sammanlagd trafik med mer än 100 miljoner[3] fordonskilometer per kalenderår.
63.10004	T	U	Parkering
63.10101	60	U	Spåranläggning i drift för lokal kollektivtrafik med en sammanlagd spårlängd över 80 kilometer.
63.10102	36	U	Spåranläggning i drift för regional kollektivtrafik eller nationell person och/eller godstrafik med en sammanlagd spårlängd över 30 kilometer.
63.10103	16	U	Övriga spåranläggningar.
<b>LABORATORIER</b>			
73.10	12	C	Kemiska eller biologiska laboratorier med en total golvyta som är större än 5 000 kvadratmeter.  Anmälningssplikten gäller inte laboratorier som  1. ingår i verksamhet som är tillstånds- eller anmälningsspliktig enligt någon annan bestämmelse i denna förordning,  2. är tillstånds- eller anmälningsspliktiga enligt 13 kap. miljöbalken, eller  3. ingår i utbildningslokaler som är anmälningsspliktiga enligt 38 § förordningen (1998:899) om miljöfarlig verksamhet och hälsoskydd.
73.1001	T	U	Kemiska eller biologiska laboratorier för utbildning med en total golvyta som är större än 5 000 kvadratmeter.

73.1002	T	U	Kemiska eller biologiska laboratorier med en total golvyta som är större än 20 kvadratmeter men högst 5 000 kvadratmeter.
73.1003	T	U	Kemiska eller biologiska laboratorier med en total golvyta som är högst 20 kvadratmeter.
<b>TANKRENGÖRING</b>			
74.10		B	<p>Anläggning för rengöring av cisterner, tankar eller fat som i annan verksamhet än den egna används för förvaring eller transport av kemiska produkter och där någon kemisk produkt,</p> <p>a) enligt föreskrifter som har meddelats av Kemikalieinspektionen har klassificerats med de riskfraser som ingår i faroklasserna "mycket giftig", "giftig", "frätande", "cancerframkallande", "mutagen", "reproduktionstoxisk" eller "miljöfarlig", eller</p> <p>b) enligt Europaparlamentets och rådets förordning (EG) nr 1272/2008 av den 16 december 2008 om klassificering, märkning och förpackning av ämnen och blandningar, ändring och upphävande av direktiven 67/548/EEG och 1999/45/EG samt ändring av förordning (EG) nr 1907/2006 uppfyller kriterierna</p> <p>för att klassificeras i faroklasserna "akut toxicitet kategori 1", "akut toxicitet kategori 2", "akut toxicitet kategori 3", "specifik organtoxicitet enstaka exponering kategori 1", "specifik organtoxicitet upprepad exponering kategori 1", "frätande för huden kategori 1A", "frätande för huden kategori 1B", "frätande för huden kategori 1C", "cancerogenitet kategori 1A", "cancerogenitet kategori 1B", "cancerogenitet kategori 2", "mutagenitet i könsceller kategori 1A", "mutagenitet i könsceller kategori 1B", "mutagenitet i könsceller kategori 2", "reproduktionstoxicitet kategori 1A", "reproduktionstoxicitet kategori 1B", "reproduktionstoxicitet kategori 2", "farligt för vattenmiljön kategori akut 1", "farligt för vattenmiljön kategori kronisk 1", "farligt för vattenmiljön kategori kronisk 2", "farligt för vattenmiljön kategori kronisk 3", "farligt för vattenmiljön kategori kronisk 4" eller "farligt för ozonskiktet".</p>
74.10-1	20		- Rengöring av cisterner, tankar eller fat som i annan verksamhet än den egna används för förvaring eller transport av mer än 500 kubikmeter per kalenderår.
74.10-2	12		- Rengöring av cisterner, tankar eller fat som i annan verksamhet än den egna används för förvaring eller transport av högst 500 kubikmeter per kalenderår.

74.20	9	C	Anläggning för rengöring av cisterner, tankar eller fat som används för förvaring eller för transport av kemiska produkter. Anmälningssplikten gäller inte om verksamheten är tillståndspliktig enligt 1 §.
<b>HÄLSO- OCH SJUKVÅRD</b>			
85.10	20	C	Sjukhus med fler än 200 vårdplatser.
85.1001	9	U	Sjukhus med högst 200 vårdplatser.
85.20	8	C	Anläggning för sterilisering av sjukvårdsartiklar, om etylenoxid används som steriliseringsmedel.
85.3001	T	U	Tandläkarmottagning.
85.4001	T	U	Djursjukhus och liknande
<b>RENING AV AVLOPPSVATTEN</b>			
90.10		B	Avloppsreningsanläggning som omfattas av lagen (2006:412) om allmänna vattentjänster och som tar emot avloppsvatten med en föroreningsmängd som motsvarar mer än 2 000 personekvivalenter.
90.10-1	64		- mottagande av en föroreningsmängd som motsvarar mer än 100 000 personekvivalenter.
90.10-2	48		- mottagande av en föroreningsmängd som motsvarar mer än 20 000 personekvivalenter men högst 100 000 personekvivalenter.
90.10-3	12		- mottagande av en föroreningsmängd som motsvarar mer än 2 000 personekvivalenter men högst 20 000 personekvivalenter.
90.11		B	Avloppsreningsanläggning med en anslutning av 2 000 personer eller fler. Tillståndsplikten gäller inte om verksamheten är tillståndspliktig enligt 1 §.
90.11-1	64		- Anslutning av fler än 100 000.

90.11-2	48		- Anslutning av fler än 20 000 personer men högst 100 000 personer.
90.11-3	32		- Anslutning av fler än 2 000 personer men högst 20 000 personer.
90.15-i	48	B	Avloppsreningsanläggning som tar emot avloppsvatten från en eller flera sådana anläggningar som avses i 1 kap. 2 § industriutsläppsförordningen (2013:250).  Tillståndsplikten gäller inte om verksamheten är tillståndspliktig enligt 1 §.
90.16		C	Avloppsreningsanläggning som tar emot avloppsvatten med en föroreningsmängd som motsvarar mer än 200 men högst 2 000 personekvivalenter.
90.16-1	16		-mottagande av en föroreningsmängd som motsvarar mer än 500 personekvivalenter men högst 2000 personekvivalenter.
90.16-2	12		- mottagande av en föroreningsmängd som motsvarar mer än 200 personekvivalenter men högst 500 personekvivalenter.
90.2001	3	U	Avloppsreningsanläggning som tar emot avloppsvatten med en föroreningsmängd som motsvarar mer än 100 men högst 200 personekvivalenter. Gäller ej markbaserade anläggningar.
90.2002	3	U	Avloppsreningsanläggning som tar emot avloppsvatten med en föroreningsmängd som motsvarar mer än 25 men högst 100 personekvivalenter. Gäller ej markbaserade anläggningar.
90.2003	T	U	Avloppsledningsnät, inklusive pumpstationer mm
<b>AVFALL</b>			
			Med <i>avfall</i> , <i>återvinna avfall</i> , <i>förbereda avfall för återanvändning</i> , <i>materialåtervinna avfall</i> , <i>bortskaffa avfall</i> , <i>samla in avfall</i> och <i>uttjänt bil</i> avses i detta kapitel detsamma som i 15 kap. miljöbalken.
			Med <i>farligt avfall</i> och <i>deponering</i> avses i detta kapitel detsamma som i avfallsförordningen (2011:927).
			Med <i>inert avfall</i> avses i detta kapitel detsamma som i 3 a § förordningen (2001:512) om deponering av avfall.
			Med <i>förbränningsanläggning</i> och <i>samförbränningsanläggning</i> avses i detta kapitel detsamma som i förordningen (2013:253) om förbränning av avfall.

Förbränning			
90.180-i		A	Samförbränningsanläggning där farligt avfall förbränns, om den tillförda mängden farligt avfall är mer än 10 ton per dygn eller mer än 2 500 ton per kalenderår.
90.180-i1	160		- Den tillförda mängden farligt avfall är mer än 25 000 ton per kalenderår.
90.180-i2	112		- Den tillförda mängden farligt avfall är mer än 10 000 ton men högst 25 000 ton per kalenderår.
90.180-i3	64		- Den tillförda mängden farligt avfall är mer än
90.181-i		A	Avfallsförbränningsanläggning där farligt avfall förbränns, om den tillförda mängden farligt avfall är mer än 10 ton per dygn eller mer än 2 500 ton per kalenderår.
90.181-i1	160		- Den tillförda mängden farligt avfall är mer än 25 000 ton per kalenderår.
90.181-i2	112		- Den tillförda mängden farligt avfall är mer än 10 000 ton men högst 25 000 ton per kalenderår.
90.181-i3	64		- Den tillförda mängden farligt avfall är mer än
90.190	24	B	Samförbränningsanläggning där farligt avfall förbränns, om den tillförda mängden avfall är högst 10 ton per dygn men högst 2 500 ton per kalenderår.
90.191	24	B	Avfallsförbränningsanläggning där farligt avfall förbränns, om den tillförda mängden avfall är högst 10 ton per dygn eller högst 2 500 ton per kalenderår.
90.200-i	96	A	Samförbränningsanläggning där icke-farligt avfall förbränns, om den tillförda mängden avfall är mer än 100 000 ton per kalenderår.  I den tillförda mängden inräknas inte rent träavfall eller avfall som anges i 17 § 1-3 och 5 i förordningen (2013:253) om förbränning av avfall.
90.201-i	96	A	Avfallsförbränningsanläggning där icke-farligt avfall förbränns, om den tillförda mängden avfall är mer än 100 000 ton per kalenderår.

			I den tillförda mängden inräknas inte rent träavfall eller avfall som anges i 17 § 1-3 och 5 i förordningen (2013:253) om förbränning av avfall.
90.210-i	64	B	Samförbränningsanläggning där icke-farligt avfall förbränns, om den tillförda mängden avfall är 1. mer än 3 ton per timme, eller 2. mer än 18 000 ton men högst 100 000 ton per kalenderår.  I den tillförda mängden inräknas inte rent träavfall eller avfall som anges i 17 § 1-3 och 5 i förordningen (2013:253) om förbränning av avfall.
90.211-i	64	B	Avfallsförbränningsanläggning där icke-farligt avfall förbränns, om den tillförda mängden avfall är 1. mer än 3 ton per timme, eller 2. mer än 18 000 ton men högst 100 000 ton per kalenderår.  I den tillförda mängden inräknas inte rent träavfall eller avfall som anges i 17 § 1-3 och 5 i förordningen (2013:253) om förbränning av avfall.
90.212-i	36	B	Samförbränningsanläggning där animaliskt avfall förbränns om den tillförda mängden avfall är 1. mer än 10 ton per dygn, eller 2. mer än 2 500 ton men högst 18 000 ton per kalenderår.
90.213-i	36	B	Avfallsförbränningsanläggning där animaliskt avfall förbränns om den tillförda mängden avfall är 1. mer än 10 ton per dygn, eller 2. mer än 2 500 ton men högst 18 000 ton per kalenderår.
90.220		B	Samförbränningsanläggning där icke-farligt avfall förbränns, om den tillförda mängden avfall är 1. högst 3 ton per timme, eller 2. mer än 50 ton men högst 18 000 ton per kalenderår.

			den tillförda mängden inräknas inte rent träavfall eller avfall som anges i 17 § 1-3 och 5 i förordningen (2013:253) om förbränning av avfall.
90.220-1	24		- Den tillförda mängden avfall är större än 10 000 ton men högst 18 000 ton per kalenderår.
90.220-2	16		- Den tillförda mängden avfall är större än 1000 ton men högst 10 000 ton per kalenderår.
90.220-3	12		- Den tillförda mängden avfall är större än 50 ton men högst 1 000 ton per kalenderår.
90.221		B	Avfallsförbränningsanläggning där icke-farligt avfall förbränns, om den tillförda mängden avfall är 1. högst 3 ton per timme, eller 2. mer än 50 ton men högst 18 000 ton per kalenderår.  I den tillförda mängden inräknas inte rent träavfall eller avfall som anges i 17 § 1-3 och 5 i förordningen (2013:253) om förbränning av avfall.
90.221-1	24		- Den tillförda mängden avfall är större än 10 000 ton men högst 18 000 ton per kalenderår.
90.221-2	16		- Den tillförda mängden avfall är större än 1000 ton men högst 10 000 ton per kalenderår.
90.221-3	12		- Den tillförda mängden avfall är större än 50 ton men högst 1 000 ton per kalenderår.
90.230	4	C	Samförbrännings- eller avfallsförbränningsanläggning där icke-farligt avfall förbränns yrkesmässigt, om den tillförda mängden är högst 50 ton per kalenderår.  Anmälningssplikten gäller inte anläggning som endast förbränner rent träavfall eller avfall som anges i 17 § 1-3 och 5 i förordningen (2013:253) om förbränning av avfall
90.23001	2	U	Samförbrännings- eller avfallsförbränningsanläggning där icke-farligt avfall förbränns om den tillförda mängden är högst 50 ton per kalenderår.

			Punkten gäller inte anläggning som endast förbränner rent träavfall eller avfall som anges i 17 § 1-3 och 5 i förordningen (2013:253) om förbränning av avfall
			<b>Deponering</b>
90.271		B	Uppläggning av muddermassa 1. på ett sätt som kan förorena mark, vattenområde eller grundvatten, om föroreningsrisken inte endast är ringa, eller 2. i större mängd än 1 000 ton.
90.271-1	24		- Där föroreningsrisken inte endast är ringa, eller i större mängd än 2 500 ton.
90.271-2	12		- Där föroreningsrisken inte endast är ringa, eller i större mängd är 1 000 ton men högst 2 500 ton.
90.281	4	C	Deponering av icke-farliga muddermassor på land längs små sund, kanaler eller vattenvägar som massorna har muddrats från, om 1. mängden massor är högst 1 000 ton, eller 2. föroreningsrisken endast är ringa.
90.28001	T	U	Uppläggning av snö från gatuhållning.
90.290-i	96	A	Deponering av icke-farligt avfall som inte är inert, om den tillförda mängden avfall är mer än 100 000 ton per kalenderår.
90.300-i		B	Deponering av icke-farligt avfall som inte är inert, om 1. den tillförda mängden är mer än 2 500 ton men högst 100 000 ton avfall per kalenderår, eller 2. mängden avfall som deponeras är mer än 25 000 ton. Tillståndsplikten gäller inte om deponeringen är tillståndspliktig enligt 20 §.



90.300-i1	44		- Den tillförda mängden avfall är mer än 20 000 ton men högst 100 000 ton per kalenderår.
90.300-i2	24		- Den tillförda mängden avfall är mer än 10 000 ton men högst 20 000 ton per kalenderår.
90.300-i3	16		- Den tillförda mängden avfall är mer än 2 500 ton men högst 10 000 ton per kalenderår.
90.310		B	Deponering av icke-farligt avfall. Tillståndsplikten gäller inte om deponeringen är tillstånds- eller anmälningspliktig enligt 18, 19, 20 eller 21 §.  - Den tillförda mängden avfall är mer än
90.310-1	32		10 000 ton per kalenderår.
90.310-2	20		- Den tillförda mängden avfall är mer än 2 500 ton men högst 10 000 ton per kalenderår.
90.310-3	12		- Den tillförda mängden avfall är högst 2 500 ton per kalenderår.
90.320-i		A	Deponering av farligt avfall, om deponin tillförs mer än 10 000 ton farligt avfall per kalenderår.
90.320-i1	180		- Den tillförda mängden avfall är mer än 100 000 ton per kalenderår.
90.320-i2	128		- Den tillförda mängden avfall är mer än 25 000 ton men högst 100 000 ton per kalenderår.
90.320-i3	96		- Den tillförda mängden avfall är mer än 10 000 ton men högst 25 000 ton per kalenderår
90.330-i	56	B	Deponering av farligt avfall, om 1. den tillförda mängden farligt avfall är mer än 2 500 ton men högst 10 000 ton per kalenderår, eller 2. mängden farligt avfall som deponeras är mer än 25 000 ton.  Tillståndsplikten gäller inte om deponeringen är tillståndspliktig enligt 23 §.
90.340		B	Deponering av farligt avfall, om deponeringen inte är tillståndspliktig enligt 23 eller 24 §.

90.340-1	32		- Den tillförda mängden avfall är mer än 1 000 ton men högst 2 500 ton per kalenderår.
90.340-2	12		- Den tillförda mängden avfall är högst 1 000 ton per kalenderår.
90.341	4	C	Sluttäckt deponi där sluttäckningen har godkänts enligt 32 § förordningen (2001:512) om deponering av avfall, fram till dess åtgärder inte längre behöver vidtas enligt 33 § samma förordning.
90.34101	T	U	Sluttäckt deponi som inte omfattas av anmälningsplikt enligt 26 §.
			<b>Återvinning eller bortskaffande av avfall som uppkommit i egen verksamhet</b>
90.381	9	B	1. Återvinning av farligt avfall som har uppkommit i egen verksamhet, om mängden avfall är mer än 500 ton men högst 2 500 ton per kalenderår, eller 2. Bortskaffning av farligt avfall som har uppkommit i egen verksamhet, om mängden avfall är högst 2 500 ton per kalenderår. Tillståndsplikten gäller inte om behandling är anmälningspliktig enligt 38 §.
90.383	9	B	Behandling av farligt avfall som har uppkommit i egen verksamhet, om mängden avfall är mer än 2 500 ton per kalenderår. Tillståndsplikten gäller inte om behandling är anmälningspliktig enligt 67 §.
90.391	6	C	Återvinning av farligt avfall som har uppkommit i egen verksamhet, om 1. mängden avfall är högst 500 ton per kalenderår, och 2. behandlingen leder till materialåtervinning
			<b>Biologisk behandling</b>
90.161	12	B	Behandling av icke-farligt avfall genom biologisk behandling om avfallet inte är park- och trädgårdsavfall och 1. den tillförda mängden avfall är mer än 500 ton men högst 18 750 ton per kalenderår, eller

			<p>2. om behandlingen enbart sker genom anaerob biologisk nedbrytning och den tillförda mängden avfall är mer än 500 ton men högst 25 000 ton per kalenderår</p> <p>Tillståndsplikten gäller inte om behandlingen</p> <p>1. är tillståndspliktig enligt 66 §, eller</p> <p>2. är tillstånds- eller anmälningspliktig enligt 21 kap. 2 eller 3 §</p>
90.171		C	<p>Behandling av icke-farligt avfall genom biologisk behandling, om</p> <p>1. avfallet inte är park- och trädgårdsavfall och den tillförda mängden är mer än 10 ton men högst 500 ton per kalenderår, eller</p> <p>2. avfallet är park- och trädgårdsavfall och den tillförda mängden är mer än 50 ton men högst 18 750 ton per kalenderår.</p> <p>Anmälningsplikten gäller inte om behandlingen är tillstånds- eller anmälningspliktig enligt 21 kap. 2 eller 3 §</p>
90.171-1	8		- Den tillförda mängden annat avfall än park- och trädgårdsavfall är mer än 100 ton men högst 500 ton per kalenderår.
90.171-2	6		- Den tillförda mängden annat avfall än park- och trädgårdsavfall är mer än 10 ton men högst 100 ton per kalenderår.
90.171-3	4		- Den tillförda mängden park- och trädgårdsavfall är mer än 50 ton men högst 18 750 ton per kalenderår.
90.17001	T	U	<p>Behandling av icke-farligt avfall genom biologisk behandling, om</p> <p>1. avfallet inte är park- och trädgårdsavfall och den tillförda mängden är högst 10 ton per kalenderår, eller</p> <p>2. avfallet är park- och trädgårdsavfall och den tillförda mängden är högst 50 ton per kalenderår.</p>
			<b>Animaliskt avfall</b>
90.241-i		B	Behandling av animaliskt avfall på annat sätt än genom biologisk behandling eller förbränning, om den tillförda mängden avfall är mer än 10 ton per dygn eller mer än 2 500 ton per kalenderår.

90.241-i1	48		- behandla mer än 10 000 ton animaliskt avfall.
90.241-i2	24		- behandla mer än 2 500 ton men högst 10 000 ton animaliskt avfall.
90.251	24	C	Yrkesmässig behandling av animaliskt avfall på annat sätt än genom biologisk behandling eller förbränning, om den tillförda mängden avfall är högst 10 ton per dygn eller högst 2 500 ton per kalenderår.
<b>Återvinning för anläggningsändamål</b>			
90.131		B	Återvinning av icke-farligt avfall för anläggningsändamål på ett sätt som kan förorena mark, vattenområde eller grundvatten, om föroreningsrisken inte endast är ringa.
90.131-1	28		- Mer än 10 000 ton totalt upplagda massor på en och samma sammanhängande plats.
90.131-2	24		- Mer än 2 500 ton men högst 10 000 ton totalt upplagda massor på en och samma sammanhängande plats.
90.131-3	20		- Mer än 1 000 ton men högst 2 500 ton totalt upplagda massor på en och samma sammanhängande plats.
90.131-4	16		- Mer än 50 ton men högst 1 000 ton totalt upplagda massor på en och samma sammanhängande plats.
90.131-5	12		- Högst 50 ton totalt upplagda massor på en och samma sammanhängande plats.
90.141	T	C	Återvinning av icke-farligt avfall för anläggningsändamål på ett sätt som kan förorena mark, vattenområde eller grundvatten, om föroreningsrisken är ringa.
<b>Uppgrävda massor</b>			
90.361	16	B	Behandling av farligt avfall som utgörs av uppgrävda massor, om mängden avfall är högst 2 500 ton per kalenderår. Tillståndsplikten gäller inte om behandlingen är tillstånds- eller anmälningspliktig enligt 25 eller 37 §.
90.370	T	C	Behandling av avfall som utgörs av uppgrävda förorenade massor från den plats där behandlingen sker, om behandlingen pågår under högst en tolv månadersperiod och inte är tillståndspliktig enligt 21, 22, 23, 24 eller 25 §.

Konvertering av smittförande avfall			
90.382	T	C	Konvertera smittförande avfall på ett sjukhus
Avvattning			
90.375	12	C	Avvattning av icke-farligt avfall, om mängden avfall som behandlas är högst 2 000 ton
Mekanisk bearbetning och sortering			
90.100		B	Återvinning av mer än 10 000 ton icke-farligt avfall per kalenderår genom mekanisk bearbetning.  Tillståndsplikten gäller inte  1. för att genom krossning, siktning eller motsvarande mekanisk bearbetning återvinna avfall för byggnads- eller anläggningsändamål, eller  2. om återvinningen är tillståndspliktig enligt 65 §.
90.100-1	64		- Den hanterade avfallsmängden är större än 50 000 ton per kalenderår.
90.100-2	32		- Den hanterade avfallsmängden är större än 10 000 ton men högst 50 000 ton per kalenderår.
90.110		C	1. Yrkesmässigt återvinna icke-farligt avfall genom mekanisk bearbetning, om den tillförda mängden avfall är högst 10 000 ton per kalenderår, eller  2. genom krossning, siktning eller motsvarande mekanisk bearbetning återvinna avfall för byggnads- eller anläggningsändamål.
90.110-1	16		- Den hanterade avfallsmängden är större än 5 000 ton men högst 10 000 ton avfall per kalenderår.
90.110-2	12		- Den hanterade avfallsmängden är högst 5 000 ton avfall per kalenderår.
90.110-3	T		- Tillfällig krossning/återvinning för byggnads- eller anläggningsändamål

90.70		B	Sortering av icke-farligt avfall, om mängden avfall är mer än 10 000 ton per kalenderår. Tillståndsplikten gäller inte för att sortera avfall för byggnads- eller anläggningsändamål.
90.70-1	28		- Den hanterade avfallsmängden är mer än 75 000 ton per kalenderår.
90.70-2	24		- Den hanterade avfallsmängden är mer än 10 000 ton men högst 75 000 ton per kalenderår
90.80	9	C	Sortering av icke-farligt avfall, om mängden avfall är 1. mer än 1 000 ton per kalenderår och avfallet ska användas för byggnads- eller anläggningsändamål, eller 2. mer än 1 000 ton men högst 10 000 ton per kalenderår i andra fall.
90.8001	T	U	Sortering av icke-farligt avfall, om mängden avfall är högst 1 000 ton per kalenderår.
			<b>Elavfall</b>
90.90	9	C	Yrkesmässigt sortera, demontera eller på annat sätt behandla avfall som utgörs av elektriska eller elektroniska produkter innan ytterligare behandling. Anmälningssplikten gäller inte behandling av komponenter eller utrustning som innehåller isolerolja.
			<b>Uttjänta fordon</b>
90.119		B	Tömma, demontera eller på annat sätt yrkesmässigt återvinna sådana uttjänta motordrivna fordon som inte omfattas av bilskrotningsförordningen (2007:186). Tillståndsplikten gäller inte om återvinningen är anmälningsspliktig enligt 46 § 2.
90.119-1	40		- Den hanterade avfallsmängden är större än 10 000 ton per kalenderår.
90.119-2	16		- Den hanterade avfallsmängden är högst 10 000 ton per kalenderår.

90.120	15	C	Tömna, demontera eller på annat sätt yrkesmässigt återvinna 1. uttjänta bilar som omfattas av bilskrotningsförordningen (2007:186), eller 2. andra uttjänta motordrivna fordon vars totalvikt inte överstiger 3 500 kilogram, om fordonen återvinns av en bilskrotare som är auktoriserad enligt bilskrotningsförordningen.
			<b>Förberedelse för återanvändning</b>
90.29	T	C	Förbereda avfall för återanvändning
			<b>Lagring som en del av att samla in avfall</b>
90.30		B	Lagring av icke-farligt avfall som en del av att samla in det, om mängden avfall vid något tillfälle är 1. mer än 30 000 ton och avfallet ska användas för byggnads- eller anläggningsändamål, eller 2. mer än 10 000 ton annat icke-farligt avfall i andra fall.
90.30-1	28		- (1) mer än 300 000 ton och avfallet ska användas för byggnads- eller anläggningsändamål, eller (2) mer än 100 000 ton i andra fall.
90.30-2	20		- (1) mer än 150 000 ton men högst 300 000 ton och avfallet ska användas för byggnads- eller anläggningsändamål, eller (2) mer än 50 000 ton men högst 100 000 ton i andra fall.
90.30-3	16		- (1) mer än 30 000 ton men högst 150 000 ton och avfallet ska användas för byggnads- eller anläggningsändamål, eller (2) mer än 10 000 ton men högst 50 000 ton i andra fall.
90.40	9	C	Lagring av icke-farligt avfall som en del av att samla in det, om mängden avfall vid något tillfälle är 1. mer än 10 ton men högst 30 000 ton och avfallet ska användas för byggnads- eller anläggningsändamål, eller 2. mer än 10 ton men högst 10 000 ton annat icke-farligt avfall i andra fall.
90.4001	2	U	Lagring av icke-farligt avfall som en del av att samla in det, om mängden avfall vid något tillfälle är högst 10 ton.

90.4002	T	U	Återvinningsplatser för producentavfall (förpackningar) avsedda för allmänheten
90.50		B	Lagring av farligt avfall som en del av att samla in det, om mängden avfall vid något tillfälle är <ol style="list-style-type: none"> <li>1. mer än 5 ton och utgörs av olja,</li> <li>2. mer än 30 ton och utgörs av blybatterier,</li> <li>3. mer än 50 ton och utgörs av elektriska eller elektroniska produkter,</li> <li>4. mer än 30 ton och utgörs av impregnerat trä,</li> <li>5. mer än 50 ton och utgörs av motordrivna fordon, eller</li> <li>6. mer än 1 ton i andra fall.</li> </ol>
90.50-1	32		- Om mängden farligt avfall vid något tillfälle är mer än 50 ton
90.50-2	28		- Om mängden farligt avfall vid något tillfälle uppgår till <ol style="list-style-type: none"> <li>6. mer än 10 ton men högst 50 ton annat farligt avfall.</li> </ol>
90.50-3	20		- Om mängden farligt avfall vid något tillfälle uppgår till <ol style="list-style-type: none"> <li>1. mer än 25 ton men högst 50 ton olja, eller</li> <li>6. mer än 5 ton men högst 10 ton annat farligt avfall.</li> </ol>
90.50-4	16		- Om mängden farligt avfall vid något tillfälle uppgår till <ol style="list-style-type: none"> <li>1. mer än 15 ton men högst 25 ton olja, eller</li> <li>6. mer än 2,5 ton men högst 5 ton annat farligt avfall.</li> </ol>
90.50-5	9		- Om mängden farligt avfall vid något tillfälle uppgår till



			<ol style="list-style-type: none"> <li>1. mer än 5 ton men högst 15 ton olja,</li> <li>2. mer än 30 ton men högst 50 ton blybatterier,</li> <li>4. mer än 30 ton men högst 50 ton impregnerat trä, eller</li> <li>6. mer än 1 ton men högst 2,5 ton annat farligt avfall.</li> </ol>
90.60	4	C	<p>Lagring av farligt avfall som en del av att samla in det, om mängden avfall vid något tillfälle är</p> <ol style="list-style-type: none"> <li>1. mer än 200 kilogram men högst 5 ton och utgörs av olja,</li> <li>2. mer än 1 500 kilogram men högst 30 ton och utgörs av blybatterier,</li> <li>3. mer än 1 ton men högst 50 ton och utgörs av elektriska eller elektroniska produkter,</li> <li>4. mer än 200 kilogram men högst 30 ton och utgörs av impregnerat trä,</li> <li>5. högst 50 ton och utgörs av motordrivna fordon, eller</li> <li>6. mer än 200 kilogram men högst 1 ton i andra fall.</li> </ol>
90.6001	T	U	<p>Lagring av farligt avfall som en del av att samla in det, om mängden avfall vid något tillfälle är</p> <ol style="list-style-type: none"> <li>1. högst 200 kilogram och utgörs av olja,</li> <li>2. högst 1 500 kilogram och utgörs av blybatterier,</li> <li>3. högst 1 ton och utgörs av elektriska eller elektroniska produkter,</li> <li>4. högst 200 kilogram och utgörs av impregnerat trä,</li> <li>5. högst 200 kilogram i andra fall.</li> </ol>
			<b>Långtidslagring, djupt bergförvar och underjordsförvar</b>
90.454-i	96	A	Underjordsförvara mer än 50 ton farligt avfall.
90.455	96	A	Permanent lagring av kvicksilveravfall med minst 0,1 viktprocent kvicksilver i djupt bergförvar.

			Tillståndsplikten gäller inte om lagringen är tillståndspliktig enligt 52 §.
90.457	52	A	Underjordsförvara högst 50 ton farligt avfall.
90.458	64	B	Underjordsförvara icke-farligt avfall
			<b>Lagring i avvaktan på återvinning eller bortskaffande</b>
90.408-i	32	B	Lagring av farligt avfall i avvaktan på sådan behandling som kräver tillstånd enligt 5, 6, 7, 8 eller 67 §, om mängden avfall vid något tillfälle är mer än 50 ton.
			<b>Fartygsåtervinning</b>
90.451	144	A	Återvinning av avfall genom sådant yrkesmässigt omhändertagande av fartyg som omfattas av Europaparlamentets och rådets förordning (EU) nr 1257/2013 av den 20 november 2013 om återvinning av fartyg och om ändring av förordning (EG) nr 1013/2006 och direktiv 2009/16/EG, i den ursprungliga lydelsen.
			<b>Radioaktivt avfall</b>
90.460	80	A	Behandling av högaktivt radioaktivt avfall, slutförvara radioaktivt avfall eller lagra radioaktivt avfall.
90.470	80	A	Bearbeta, lagra, slutförvara eller på annat sätt hantera använt kärnbränsle, kärnavfall eller annat radioaktivt avfall enligt lagen (1984:3) om kärnteknisk verksamhet eller strålskyddslagen (1988:220), om hanteringen inte är tillståndspliktig enligt 58 §.
			<b>Lagring och avskiljning av koldioxid</b>
90.480	180	A	Anläggning för geologisk lagring av koldioxid, om mängden koldioxid som är planerad att lagras är mer än 100 000 ton
90.485	104	B	Anläggning för geologisk lagring av koldioxid, om mängden koldioxid som är planerad att lagras är högst 100 000 ton
90.500-i	104	B	Avskiljning av koldioxidströmmar för geologisk lagring av koldioxid från industriutsläppsverksamheter som beskrivs i 1 kap 2 § industriutsläppsförordningen (2013:250)
90.510	104	B	Avskiljning av koldioxidströmmar för geologisk lagring av koldioxid från anläggningar som inte är tillståndspliktiga enligt 62 §
90.520	9	C	Börning i syfte att bedöma om en plats är lämplig för geologisk lagring av koldioxid

Andra verksamheter med återvinning eller bortskaffande			
90.406-i	40	B	<p>Återvinna eller både återvinna och bortskaffa icke-farligt avfall, om den tillförda mängden avfall är mer än 75 ton per dygn eller mer än 18 750 ton per kalenderår och verksamheten avser</p> <ol style="list-style-type: none"> <li>1. biologisk behandling,</li> <li>2. behandling innan förbränning eller samförbränning</li> <li>3. behandling i anläggning för fragmentering av metallavfall, eller</li> <li>4. behandling av slagg eller aska.</li> </ol> <p>Om behandlingen enbart avser anaerob biologisk nedbrytning gäller tillståndsplikten endast om den tillförda mängden avfall är mer än 100 ton per dygn eller mer än 25 000 ton per kalenderår.</p>
90.405-i	32	B	<p>Bortskaffa icke-farligt avfall, om den tillförda mängden avfall är mer än 50 ton per dygn eller mer än 12 500 ton per kalenderår och verksamheten avser</p> <ol style="list-style-type: none"> <li>1. biologisk behandling,</li> <li>2. fysikalisk-kemisk behandling,</li> <li>3. behandling innan förbränning eller samförbränning</li> <li>4. behandling i anläggning för fragmentering av metallavfall, eller</li> <li>5. behandling av slagg eller aska.</li> </ol>
90.435-i		A	<p>Återvinna eller bortskaffa farligt avfall, om den tillförda mängden avfall är mer än 10 ton per dygn eller mer än 2 500 ton per kalenderår och verksamheten avser</p> <ol style="list-style-type: none"> <li>1. biologisk behandling,</li> <li>2. fysikalisk-kemisk behandling,</li> <li>3. materialåtervinning av lösningsmedel</li> </ol>

			<p>4. materialåtervinning av oorganiskt material, utom metaller och metallföreningar,</p> <p>5. regenerering av syror eller baser,</p> <p>6. återvinning av komponenter som används till att minska föroreningar,</p> <p>7. återvinning av katalysatorer</p> <p>8. omräffinerig eller annan behandling för återanvändning av olja,</p> <p>9. invallning,</p> <p>10. sammansmältning eller blandning innan behandling i en samförbrännings- eller avfallsförbränningsanläggning eller innan avfallet behandlas enligt någon av de andra punkterna i denna paragraf, eller</p> <p>11. omförpackning innan behandling i en samförbrännings- eller avfallsförbränningsanläggning eller innan behandling av avfall enligt någon av de andra punkterna i denna paragraf.</p>
90.435-i1	180		- Den tillförda mängden avfall är mer än 25 000 ton per kalenderår.
90.435-i2	112		- Den tillförda mängden avfall är mer än 10 000 ton men högst 25 000 ton per kalenderår.
90.435-i3	52		- Den tillförda mängden avfall är mer än 2 500 ton men högst 10 000 ton per kalenderår.
90.410	80	A	<p>Behandling av icke-farligt avfall, om den tillförda mängden avfall är mer än 100 000 ton per kalenderår.</p> <p>Tillståndsplikten gäller inte om behandlingen är tillståndspliktig enligt någon annan bestämmelse i detta kapitel.</p>
90.420		B	<p>Behandling av icke-farligt avfall, om den tillförda mängden avfall är mer än 500 ton men högst 100 000 ton per kalenderår.</p> <p>Tillståndsplikten gäller inte om behandlingen är tillståndspliktig enligt någon annan bestämmelse i detta kapitel.</p>
90.420-1	64		- Den tillförda mängden avfall är mer än 20 000 ton men högst 100 000 ton per kalenderår.

90.420-2	40		- Den tillförda mängden avfall är mer än 10 000 ton men högst 20 000 ton per kalenderår.
90.420-3	24		- Den tillförda mängden avfall är mer än 2 500 ton men högst 10 000 ton per kalenderår.
90.420-4	16		- Den tillförda mängden avfall är mer än 1 000 ton men högst 2 500 ton per kalenderår.
90.420-5	12		- Den tillförda mängden avfall är mer än 500 ton men högst 1 000 ton per kalenderår.
90.430	4	C	Yrkesmässig behandling av icke-farligt avfall, om den tillförda mängden avfall är högst 500 ton per kalenderår.  Anmälningsplikten gäller inte om behandlingen är anmälnings- eller tillståndspliktig enligt någon annan bestämmelse i detta kapitel.
90.440		A	Behandling av farligt avfall, om den tillförda mängden avfall är mer än 2 500 ton per kalenderår.  Tillståndsplikten gäller inte om behandlingen är tillståndspliktig enligt någon annan bestämmelse i detta kapitel.
90.440-1	180		- den tillförda mängden avfall är mer än 25 000 ton per kalenderår.
90.440-2	112		- den tillförda mängden avfall är mer än 10 000 ton men högst 25 000 ton per kalenderår.
90.440-3	52		- den tillförda mängden avfall är mer än 2 500 ton men högst 10 000 ton per kalenderår.
90.450		B	Yrkesmässig behandling av farligt avfall, om den tillförda mängden avfall är högst 2 500 ton per kalenderår.  Tillståndsplikten gäller inte om behandlingen är tillståndspliktig enligt någon annan bestämmelse i detta kapitel.
90.450-1	44		- den tillförda mängden avfall är mer än 1 000 ton men högst 2 500 ton per kalenderår
90.450-2	32		- den tillförda mängden avfall är mer än 50 ton men högst 1 000 ton per kalenderår
90.450-3	16		- den tillförda mängden avfall är högst 50 ton per kalenderår

SKJUTFÄLT, SKJUTBANOR OCH SPORTANLÄGGNINGAR			
92.10	12	B	Skjutfält för skjutning med grovkalibriga vapen (kaliber större än 20 millimeter) eller för sprängningar av ammunition, minor eller andra sprängladdningar.
92.20		C	Skjutbana som är stadigvarande inrättad för skjutning utomhus med skarp ammunition till finkalibriga vapen (kaliber mindre än 20 millimeter) för mer än 5 000 skott per kalenderår.
92.20-1	8		- Mer än 100 000 skott per kalenderår.
92.20-2	6		- Mer än 20 000 skott men högst 100 000 skott per kalenderår.
92.20-3	2		- Mer än 5 000 skott men högst 20 000 skott per kalenderår.
92.2001	T	U	Skjutbana som är stadigvarande inrättad för skjutning utomhus med skarp ammunition till finkalibriga vapen (kaliber högst 20 millimeter) för högst 5 000 skott per kalenderår.
92.30	6	C	Permanent tävlings-, tränings- eller testbana för motorfordon.
92.10001	T	U	Golfbana med sammanlagt mer än 18 hål.
92.10002	T	U	Golfbana med sammanlagt högst 18 hål.
92.10003	T	U	Golfbana med sammanlagt högst 9 hål.
TEXTILTVÄTTERIER			
93.10	8	C	Tvätterier för mer än 2 ton tvättgods per dygn.  Anmälningsskyldigheten gäller inte om  1. utsläpp av vatten från verksamheten leds till ett avloppsreningsverk som är tillståndsskyldigt enligt 28 kap. 1 eller 2 §, eller

			2. verksamheten är anmälningspliktig enligt 19 kap. 4 §.
93.1001	6	U	Tvättereri för mer än 2 ton tvättgods per dygn om utsläpp av vatten från verksamheten leds till ett avloppsreningsverk som är tillståndspliktigt enligt 90.10.
93.1002	T	U	Tvättereri för högst 2 ton tvättgods per dygn.
<b>BEGRAVNINGSVERSAMHET</b>			
93.20	12	B	Krematorium.
<b>ÖVRIGA MILJÖFARLIGA VERKSAMHETER</b>			
<b>Lackering m.m.</b>			
100.1001	9	U	Förbrukning av mer än 20 ton färg eller lack eller mer än 10 ton pulver per kalenderår.
100.1002	4	U	Förbrukning av minst 4 men högst 20 ton färg eller lack eller minst 2 men högst 10 ton pulver per kalenderår.
<b>Hantering av brom- eller fluorkarboner</b>			
101.1001	9	U	Omtappning av mer än 1 ton fullständigt halogenerade brom- eller klorfluorkarboner per år.
101.1002	4	U	Omtappning av mer än 100 kg men högst 1 ton fullständigt halogenerade brom- eller klorfluorkarboner per år.
101.1003	T	U	Omtappning av högst 100 kg fullständigt halogenerade brom- eller klorfluorkarboner per år.
101.1004	12	U	Omtappning av mer än 10 ton ofullständigt halogenerade brom- eller klorfluorkarboner per år.
101.1005	4	U	Omtappning av mer än 1 ton men högst 10 ton ofullständigt halogenerade brom- eller klorfluorkarboner per år.
101.1006	T	U	Omtappning av högst 1 ton ofullständigt halogenerade brom- eller klorfluorkarboner per år.

			<b>Försäljning av varor och kemiska produkter</b>
103.1002	T	U	Försäljning av kemiska produkter
103.1005	T	U	Försäljning av varor
<b>HÄLSOSKYDDSVERSAMHETER</b>			
			<b>Utbildningsverksamhet och liknande</b>
200.10-2	6	C	Gymnasieskola, gymnasiesärskola, grundskola, grundsärskola special-skola, internationell skola med fler än 50 elever.
200.10-3	4	C	Gymnasieskola, gymnasiesärskola, grundskola, grundsärskola special-skola, internationell skola med upp till och med 50 elever.
200.10-4	T	C	Tillkommande tillsyn för salar med specialundervisning t.ex. kemisal, slöjd, fysiksal.
200.10-6	4	C	Förskola.
200.10-7	2	C	Öppen förskola.
200.10-8	T	UH	Familjedaghem med tillhörande samlingslokaler
			<b>Samlingslokaler och liknande</b>
200.20-1	T	UH	Samlingslokaler, folkhögskola utan boende, universitet och högskolor.
200.20-2	4	C	Fritidshem och öppen fritidsverksamhet som fristående verksamhet.
200.20-3	T	UH	Fritidsgård och liknande.
			<b>Skönhetsvård och liknande</b>
200.30-1	T	UH	Solarium.
200.30-2	T	UH	Skönhetsvård, hudvård, manikyr, pedikyr.



200.30-3	T	UH	Frisersalong.
			<b>Vård och hälsa</b>
200.40-1	5	UH	Lokaler för vård eller annat omhändertagande fler än 10 boende.
200.40-12	4	UH	Lokaler för vård eller annat omhändertagande upp till boende.
200.40-13	T	UH	Daglig verksamhet/Träffpunkt/ Servicebas
200.40-2	2	C	Fotvård eller akupunktur.
200.40-3	4	C	Tatuering eller piercing (ej håltagning med kassett).
200.40-5	2	C	Övrig anmälningspliktig hygienisk verksamhet.
200.40-6	T	UH	Övrig hygienisk verksamhet.
			<b>Idrott och liknande</b>
200.50-1	3	UH	Idrottsanläggning, gym eller motsvarande.
200.50-2	4	C	Bassängbad som är upplåtna åt allmänheten eller som annars används av många människor, 1- 2 bassänger.
200.50-21	6	C	Bassängbad som är upplåtna åt allmänheten eller som annars används av många människor, med 3 - 5 bassänger.
200.50-22	10	C	Bassängbad som är upplåtna åt allmänheten eller som annars används av många människor, med 6 bassänger eller fler.
200.50-3	3	UH	Strandbad.
			<b>Boende</b>
200.60-1	6	UH	Bostäder med mer än 500 hyreslägenheter.

200.60-2	T	UH	Bostäder med högst 500 hyreslägenheter, samt övriga bostäder.
200.60-5	T	UH	Hotell, kursgård med övernattningsmöjlighet, folkhögskola med bo-ende, vandrarhem, kriminalvård, camping/stuganläggning, övrigt tillfälligt boende.
			<b>Förvaring av djur</b>
200.70-1	T	UH	Lokaler för förvaring av djur.
<b>TILLSYN ENLIGT STRÅLSKYDDSLAGEN</b>			
-	2	C	Kosmetiskt solarium som upplåts till allmänheten
			<i>*enligt 10 § Strålsäkerhetsmyndighetens föreskrifter om solarier och artificiella solningsanläggningar (SSMFS 2012:5)</i>

# Uppsala kommuns taxa för offentlig kontroll enligt livsmedelslagstiftningen

## Uppsala kommuns taxa för offentlig kontroll enligt livsmedelslagstiftningen

### Inledande bestämmelser

**1 §** Denna taxa gäller avgifter för Uppsala kommuns kostnader för offentlig kontroll, prövning och registrering enligt EU:s bestämmelser inom livsmedelsområdet, livsmedelslagen (2006:804) samt de författningar, inklusive förordning (2006:1166) om avgifter för offentlig kontroll av livsmedel och vissa jordbruksprodukter, som meddelats med stöd av denna lagstiftning. Enligt 3 § livsmedelslagen jämställs med livsmedel

1. vatten, från och med den punkt där det tas in i vattenverken till den punkt där det tappas ur kran till konsument<sup>1</sup>, och
2. snus och tuggtobak.

**2 §** Avgift enligt denna taxa tas ut för

1. registrering av anläggning
2. årlig offentlig kontroll
3. uppföljande kontroll som inte var planerad
4. utredning av klagomål
5. exportkontroll och utfärdande av exportintyg
6. importkontroll
7. offentlig kontroll i övrigt

---

<sup>1</sup> Där värdena skall iaktas enligt artikel 6 i rådets direktiv 98/83/EG av den 3 november 1998 om kvaliteten på dricksvatten, ändrat genom Europaparlamentets och rådets förordning (EG) nr 1882/2003

**3 §** Avgift enligt denna taxa tas inte ut för handläggning som föranleds av att beslut enligt livsmedelslagstiftningen överklagas.

**4 §** Beslut om avgift eller nedsättning av avgift i enskilda fall fattas av miljö- och hälsoskyddsnämnden efter handläggning.

### **Timavgift**

**5 §** Vid tillämpningen av denna taxa är timavgiften den avgift som kommunfullmäktige bestämt i kronor per timme och som är gällande vid den tidpunkt som handläggning sker. Avgiftsuttag sker i förhållande till den kontrolltid som fastställts för en anläggning eller i förhållande till faktiskt nedlagd kontrolltid i varje ärende eller enligt de andra grunder som anges i taxan. Med kontrolltid avses den sammanlagda tid som varje tjänsteperson vid nämnden har använt för inläsning av ärendet, kontakter med parter, samråd med experter och myndigheter, inspektioner, revisioner, provtagning och kontroller i övrigt. Om den sammanlagda kontrolltiden understiger en halv timme per år tas ingen timavgift ut.

För inspektioner, mätningar och övrig offentlig kontroll eller annan offentlig verksamhet som utförs vardagar mellan klockan 19.00 och 07.00, lördagar, söndagar, julafton, nyårsafton, påskafton, trettondagsafton, midsommarafton och helgdagar, tas avgift ut med 1,5 gånger ordinarie timavgift.

### **Avgift för registrering**

**6 §** Den som anmäler en livsmedelsanläggning för registrering ska betala en avgift motsvarande 1,5 timmars kontrolltid för årlig offentlig kontroll.

### **Årlig kontrollavgift**

**7 §** För normal offentlig kontroll av en livsmedelsanläggning enligt 11 § livsmedelslagen (2006:804) ska en fast årlig kontrollavgift betalas. Avgiftens storlek baseras på den kontrolltid Miljö- och hälsoskyddsnämnden beslutat för anläggningen och beräknas på det sätt som anges i bilaga 1. Den årliga kontrollavgiften beräknas genom att kontrolltiden (timmar) multipliceras med timavgiften.

**8 §** Om en tillämpning av 7 § skulle medföra att kontrolltiden för en anläggning blir uppenbart oriktig i förhållande till det faktiska kontrollbehovet enligt nämndens riskbedömning, ska anläggningen istället tilldelas kontrolltid på grundval av nämndens bedömning av anläggningens kontrollbehov.

**9 §** Fast årlig avgift omfattar kalenderår och ska betalas i förskott. Den årliga avgiften ska betalas från och med det kalenderår då verksamheten påbörjas. Avgiften ska därefter betalas med helt avgiftsbelopp för varje påbörjat kalenderår. För det kalenderår registrering skett faktureras den årliga kontrollavgiften i

efterskott och beräknas som timavgift enligt 5 § och i förekommande fall enligt 12 §. Avgiften ska därefter betalas med helt avgiftsbelopp för varje påbörjat kalenderår.

Om anläggningen placeras i en annan avgiftsklass eller annars tilldelas en annan kontrolltid, ska den nya avgiften betalas från och med det följande kalenderåret.

Avgiftsskyldigheten upphör från och med det kalenderår som följer efter det år som verksamheten visat nämnden att verksamheten upphört.

**10 §** Den årliga kontrollavgiften ska betalas av den som äger eller innehar livsmedelsanläggningen vid kalenderårets början.

### **Avgift för uppföljande kontroll och utredning av klagomål**

**11 §** Livsmedelsföretagare ska för offentlig kontroll som ursprungligen inte var planerad och som har blivit nödvändig efter det att bristande efterlevnad upptäckts under en offentlig kontroll, och utförs för att bedöma omfattningen och konsekvenserna av denna bristande efterlevnad eller för att verifiera att korrigerande åtgärder har vidtagits, betala en avgift för nämndens nedlagda kontrolltid enligt 5 § och för de faktiska kostnaderna för provtagning och analys av prover.

Detsamma gäller för offentlig kontroll som föranleds av ett klagomål som leder till att bristande efterlevnad hos livsmedelsföretagaren kan bekräftas.

### **Ändring av avgift**

**12 §** Om det finns särskilda skäl med hänsyn till en verksamhets art, omfattning, tillsynsbehov eller övriga omständigheter, får miljö- och hälsoskyddsnämnden i ett enskilt ärende besluta om att ändra avgiften enligt denna taxa.

### **Avgift exportkontroll**

**13 §** Livsmedelsföretagare ska utöver sådan kontrollavgift som avses i 7 § betala avgift till miljö- och hälsoskyddsnämnden för sådan särskild offentlig kontroll, inklusive utfärdande av exportintyg, som föranleds av införselbestämmelser i tredje land.

Avgiften ska motsvara den faktiska kontrolltid som nämnden nedlagt i ärendet, beräknat enligt 5 §.

## **Avgift importkontroll**

**14 §** Importör eller dennes ombud ska, utöver sådan kontrollavgift som avses i 7 §, betala avgift till Miljö- och hälsoskyddsnämnden för sådan särskild importkontroll som följer av förordningen (2006:812) om offentlig kontroll av livsmedel som importeras från ett tredje land och de EU-bestämmelser som förordningen kompletterar.

Avgiften ska motsvara den faktiska kontrolltid som nämnden nedlagt i ärendet, beräknat enligt 5 §, och nämndens faktiska kostnader för provtagning och analys av prover

## **Avgiftens erläggande och verkställighet**

**15 §** Betalning av avgift enligt denna taxa ska ske till Uppsala kommun. Betalning ska ske inom tid som anges i beslutet om avgift eller faktura.

## **Överklaganden**

**16 §** Nämndens beslut om avgift överklagas till länsstyrelsen.

Denna taxa träder i kraft 1 januari 2021. I ärenden som rör registreringar tillämpas taxan på ärenden som kommer in från och med denna dag.

## Plan- och byggnadsnämnden

### Avgift: Bygglov

Taxan för 2021 justeras med arbetskostnadsindex vilket fastställs i början av november 2020. Gäller från den 1 januari 2021.

LÖP NR	TAXAN/AVGIFTEN AVSER	TAXA 2019 KRONOR INKLUSIVE MOMS	TAXA 2020 KRONOR INKLUSIVE MOMS	TAXA 2021 KRONOR INKLUSIVE MOMS	FÖRÄNDRING KRONOR	FÖRÄNDRING PROCENT
<b>1</b>	<b>EN- OCH TVÅBOSTADSHUS</b>					
	<b>Förhandsbesked</b>					
1.1	Förhandsbesked per beviljad bostad	15 300	15 500	Uppräkn. AKI		
	<b>Ny- och tillbyggnader</b>					
1.2	Bygga ett nytt en- eller tvåbostadshus inklusive eventuellt kompletterande bebyggelse och anläggningar i samma ansökan, max 100 kvm (BTA+OPA)	30 600	31 000	Uppräkn. AKI		
1.3	Bygga ett nytt en- eller tvåbostadshus inklusive eventuellt kompletterande bebyggelse och anläggningar i samma ansökan, större än 100 kvm (BTA+OPA)	44 700	45 300	Uppräkn. AKI		
1.4	Reducering av bygglovsavgift i ärenden med gällande förhandsbesked där förhandsbeskedets villkor följs	-7 100	-7 200	Uppräkn. AKI		
1.5	Tillbyggnad av huvudbyggnad utan tekniskt samråd	9 400	9 600	Uppräkn. AKI		
1.6	Tillbyggnad av huvudbyggnad med tekniskt samråd	18 800	19 100	Uppräkn. AKI		
1.7	Ny- eller tillbyggnad av komplementbyggnad utan tekniskt samråd	7 100	7 200	Uppräkn. AKI		
1.8	Ny- eller tillbyggnad av komplementbyggnad med tekniskt samråd	11 800	12 000	Uppräkn. AKI		
	<b>Extra teknisk kontroll</b>					
1.9	Extra samråd och startbesked utöver det första, per styck	4 700	4 800	Uppräkn. AKI		
1.10	Extra arbetsplatsbesök utöver det första, per styck	4 700	4 800	Uppräkn. AKI		
1.11	Interimistiskt slutbesked utan extra platsbesök, per styck	5 900	6 000	Uppräkn. AKI		

1.12	Interimistiskt slutbesked med extra platsbesök, per styck	8 200	8 400	Uppräkn. AKI
1.13	Byte av kontrollansvarig	4 700	4 800	Uppräkn. AKI
<b>Attefallsåtgärder</b>				
1.14	Inte bygglovspliktigt komplementbostadshus	7 700	7 800	Uppräkn. AKI
1.15	Inte bygglovspliktig komplementbyggnad	5 300	5 400	Uppräkn. AKI
1.16	Inte bygglovspliktig tillbyggnad	7 700	7 800	Uppräkn. AKI
1.17	Inte bygglovspliktigt inredande av ytterligare bostad (endast enbostadshus)	8 800	8 900	Uppräkn. AKI
1.18	Inte bygglovspliktig takkupa	5 300	5 400	Uppräkn. AKI
<b>Ändring av befintliga byggnader</b>				
1.19	Fasadändring, mindre (ex. fönster, dörrar eller takfönster samt byte av fasadkulör på samma fasadmaterial)	3 500	3 600	Uppräkn. AKI
1.20	Fasadändring, större (ex. byte av tak- eller fasadmaterial, ny balkong eller ny takkupa)	7 100	7 200	Uppräkn. AKI
1.21	Ändra användning	15 900	16 100	Uppräkn. AKI
1.22	Inreda en ny bygglovspliktig bostad	13 500	13 800	Uppräkn. AKI
1.23	Inreda lokal för verksamhet	13 500	13 800	Uppräkn. AKI
1.24	Ändrad planlösning	11 200	11 300	Uppräkn. AKI
1.25	Ändring som innebär att konstruktionen av byggnadens bärande delar berörs	5 900	6 000	Uppräkn. AKI
1.26	Underhåll av sådant byggnadsverk med särskilt bevarandevärde som omfattas av skyddsbestämmelser som har beslutats med stöd av 4 kap. 16 § eller 42 § första stycket 5 c plan- och bygglagen eller motsvarande äldre föreskrifter	Timdebitering	Timdebitering	Uppräkn. AKI
<b>Tekniska åtgärder</b>				
1.27	Installation eller väsentlig ändring av en hiss	4 700	4 800	Uppräkn. AKI
1.28	Installation eller väsentlig ändring av en eldstad eller rökkanal	2 400	2 400	Uppräkn. AKI
1.29	Installation eller väsentlig ändring av anordning för ventilation	5 900	6 000	Uppräkn. AKI



1.30	Installation eller väsentlig ändring av anläggning för vattenförsörjning eller avlopp i en byggnad eller inom en tomt	5 900	6 000	Uppräkn. AKI		
1.31	Ändring av byggnad som väsentligt påverkar brandskyddet i byggnaden	10 000	10 100	Uppräkn. AKI		
1.32	Grundförstärkning	15 300	15 500	Uppräkn. AKI		
1.33	Installation eller väsentlig ändring av fettavskiljare	4 700	4 800	Uppräkn. AKI		
<b>Markåtgärder, murar och plank</b>						
1.34	Marklov och förberedande marklov inför bygglov	6 500	6 600	Uppräkn. AKI		
1.35	Mur eller plank	7 700	7 800	Uppräkn. AKI		
<b>LÖPNR</b>	<b>TAXAN/AVGIFTEN AVSER</b>	<b>TAXA 2019KRONOR INKLUSIVE MOMS</b>	<b>TAXA 2020KRONOR INKLUSIVE MOMS</b>	<b>TAXA 2021KRONOR INKLUSIVE MOMS</b>	<b>FÖRÄNDRINGKRONOR</b>	<b>FÖRÄNDRINGPROCENT</b>
<b>Rivning (bygglov och anmälan)</b>						
1.36	Rivning utan tekniskt samråd	6 500	6 600	Uppräkn. AKI		
1.37	Rivning med tekniskt samråd	11 200	11 400	Uppräkn. AKI		
1.38	Rivning i samma ansökan som bygglov	4 700	4 800	Uppräkn. AKI		
1.39	Anmälan om rivning utan tekniskt samråd	6 500	6 600	Uppräkn. AKI		
1.40	Anmälan om rivning med tekniskt samråd	11 200	11 400	Uppräkn. AKI		
<b>Kartor</b>						
1.41	Nybyggnadskarta	9 100	9 200	Uppräkn. AKI		
1.42	Förenklad nybyggnadskarta och baskarta med fältkontroll	50% av kostnaden för motsvarande nybyggnadskarta enligt tabell 1.41	50% av kostnaden för motsvarande nybyggnadskarta enligt tabell 1.41			
1.43	Kontroll av karta enligt 1.40 och 1.42	Timdebitering	Timdebitering	Uppräkn. AKI		

1.44	Uppdatering av karta enligt 1.40 och 1.42	Timdebitering	Timdebitering	Uppräkn. AKI
<b>Utstakning (moms tillkommer)</b>				
1.45	Startavgift för åtgärder som avser nybyggnad av en- och tvåbostadshus (max 4 punkter)	8 800	8 900	Uppräkn. AKI
1.46	Startavgift för tillbyggnader och komplementbyggnader (max 4 punkter)	5 300	5 400	Uppräkn. AKI
1.47	Tillägg per utstakningspunkt utöver de 4 första punkterna	200	200	Uppräkn. AKI
1.48	Grovutstakning	80% av kostnaden för motsvarande utstakning enligt tabell 1.46, 1.47 och 1.48	80% av kostnaden för motsvarande utstakning enligt tabell 1.46, 1.47 och 1.48	
1.49	Utstakning per ytterligare utstakningstillfälle utöver det första tillfället	60% av kostnaden för motsvarande utstakning enligt tabell 1.46, 1.47 och 1.48	60% av kostnaden för motsvarande utstakning enligt tabell 1.46, 1.47 och 1.48	
<b>Lägeskontroll (moms tillkommer)</b>				
1.50	Startavgift (max 4 punkter)	4 700	4 800	Uppräkn. AKI
1.51	Tillägg per punkt utöver startavgift	100	100	Uppräkn. AKI

1.52	Tillbyggnader max 15 kvm om tillbyggnaden är placerad längre än 4,5 meter från närmaste fastighetsgräns	50% av kostnaden för motsvarande nybyggnadskarta enligt tabell 1.50 och 1.51	50% av kostnaden för motsvarande nybyggnadskarta enligt tabell 1.50 och 1.51	
------	---	--	--	--

## 2 FLERBOSTADSHUS OCH BYGGNADER FÖR VERKSAMHETER (EXEMPELVIS AFFÄRSHUS, LAGER, INDUSTRI, STALL, MARKPARKERING)

### Förhandsbesked

2.1	Förhandsbesked per beviljad bostad	15 300	15 500	Uppräkn. AKI
2.2	Förhandsbesked för andra byggnader och anläggningar än bostadshus	24 700	25 100	Uppräkn. AKI

### Ny- och tillbyggnader

2.3	0-50 kvm (BTA+OPA)	10 600	10 700	Uppräkn. AKI
2.4	51-100 kvm (BTA+OPA)	16 500	16 700	Uppräkn. AKI
2.5	101-200 kvm (BTA+OPA)	37 700	38 200	Uppräkn. AKI
2.6	201-400 kvm (BTA+OPA)	49 400	50 100	Uppräkn. AKI
2.7	401-700 kvm (BTA+OPA)	69 600	70 400	Uppräkn. AKI
2.8	701-1000 kvm (BTA+OPA)	97 300	98 600	Uppräkn. AKI
2.9	1001-2000 kvm (BTA+OPA)	138 500	140 200	Uppräkn. AKI
2.10	2001-3000 kvm (BTA+OPA)	171 700	173 900	Uppräkn. AKI
2.11	3001-4000 kvm (BTA+OPA)	206 100	208 700	Uppräkn. AKI
2.12	4001-6000 kvm (BTA+OPA)	261 700	265 100	Uppräkn. AKI
2.13	6001-8000 kvm (BTA+OPA)	314 000	318 100	Uppräkn. AKI
2.14	8001-11000 kvm (BTA+OPA)	408 300	413 500	Uppräkn. AKI
2.15	11001-15000 kvm (BTA+OPA)	530 800	537 500	Uppräkn. AKI

LÖPNR	TAXAN/AVGIFTEN AVSER	TAXA 2019KRONOR INKLUSIVE MOMS	TAXA 2020KRONOR INKLUSIVE MOMS	TAXA 2021KRONOR INKLUSIVE MOMS	FÖRÄNDRINGKRONOR	FÖRÄNDRINGPROCENT
2.16	Därutöver för varje 5000-intervall kvm (BTA+OPA)	87 100	88 300	Uppräkn. AKI		
<b>Extra teknisk kontroll</b>						
2.17	Extra samråd och startbesked utöver det första, per styck	7 100	7 200	Uppräkn. AKI		
2.18	Extra arbetsplatsbesök, utöver det första, per styck	9 400	9 500	Uppräkn. AKI		
2.19	Interimistiskt slutbesked utan extra platsbesök, per styck	7 100	7 200	Uppräkn. AKI		
2.20	Interimistiskt slutbesked med extra platsbesök, per styck	17 700	17 900	Uppräkn. AKI		
2.21	Byte av kontrollansvarig	4 700	4 800	Uppräkn. AKI		
<b>Ändringar i befintliga byggnader</b>						
2.22	Mindre fasadändring, (ex. fönsterbyten, en mindre takkupa, renovering av en balkong, en ny balkong, en balkonginglasning, eller en takterrass)	7 100	7 200	Uppräkn. AKI		
2.23	Större fasadändring, (flera mindre takkupor, byte av fasad- eller takmaterial flera nya balkonger, inglasning samt renovering av flera balkonger eller tilläggsisolering)	15 300	15 500	Uppräkn. AKI		
2.24	Stora takkupor	Enligt area i tabell 2.3-2.16	Enligt area i tabell 2.3-2.16			
2.25	Ändrad användning mindre än 100 kvm (BTA+OPA)	10 600	10 800	Uppräkn. AKI		
2.26	Ändrad användning 100 kvm och större (BTA+OPA)	Enligt area i tabell 2.3-2.16	Enligt area i tabell 2.3-2.16			
2.27	Inreda som mest 4 ytterligare bostäder	29 500	29 800	Uppräkn. AKI		
2.28	Inreda 5-10 ytterligare bostäder	57 700	58 500	Uppräkn. AKI		
2.29	Inreda fler än 10 bostäder	Enligt area i tabell 2.3-2.16	Enligt area i tabell 2.3-2.16			
2.30	Inreda ytterligare lokal för verksamhet	Enligt area i tabell 2.3-2.16	Enligt area i tabell 2.3-2.16			

2.31	Ändrad planlösning mindre än 100 kvm (BTA+OPA)	8 200	8 400	Uppräkn. AKI
2.32	Ändrad planlösning 100 och större (BTA+OPA)	Enligt area i tabell 2.3-2.16	Enligt area i tabell 2.3-2.16	
2.33	Ändring som innebär att konstruktionen av byggnadens bärande delar berörs utan tekniskt samråd	5 900	6 000	Uppräkn. AKI
2.34	Ändring som innebär att konstruktionen av byggnadens bärande delar berörs med tekniskt samråd	18 800	19 100	Uppräkn. AKI
2.35	Underhåll av sådant byggnadsverk med särskilt bevarandevärde som omfattas av skyddsbestämmelser som har beslutats med stöd av 4 kap. 16 § eller 42 § första stycket 5 c plan- och bygglagen eller motsvarande äldre föreskrifter	Timdebitering	Timdebitering	Uppräkn. AKI
<b>Tekniska åtgärder</b>				
2.36	Installation eller väsentlig ändring av en hiss	11 800	11 900	Uppräkn. AKI
2.37	Installation eller väsentlig ändring av en eldstad eller rökkanal	2 400	2 400	Uppräkn. AKI
2.38	Installation eller väsentlig ändring av anordning för ventilation	13 000	13 100	Uppräkn. AKI
2.39	Installation eller väsentlig ändring av anläggning för vattenförsörjning eller avlopp inom en enskild lägenhet eller verksamhet	8 200	8 400	Uppräkn. AKI
2.40	Installation eller väsentlig ändring av anläggning för vattenförsörjning eller avlopp (stamreovering)	23 600	23 900	Uppräkn. AKI
2.41	Ändring av byggnad som väsentligt påverkar brandskyddet i byggnaden	18 800	19 100	Uppräkn. AKI
2.42	Grundförstärkning	28 300	28 600	Uppräkn. AKI
2.43	Installation eller väsentlig ändring av fettavskiljare	4 700	4 800	Uppräkn. AKI
<b>Markåtgärder, murar och plank</b>				
2.44	Marklov inom område med areal om 1-500 kvm	5 300	5 400	Uppräkn. AKI
2.45	Marklov inom område med areal om 501-2000 kvm	9 400	9 600	Uppräkn. AKI
2.46	Marklov inom område med areal större än 2000 kvm	18 900	19 100	Uppräkn. AKI

2.47	Marklov för förberedande åtgärder inför bygglov, oavsett storlek	18 900	19 100	Uppräkn. AKI		
2.48	Mur eller plank avsett för en enskild lägenhet	6 500	6 600	Uppräkn. AKI		
2.49	Flera murar eller plank samt murar och plank avsedda för flerbostadshus och verksamheter	Timdebitering	Timdebitering	Uppräkn. AKI		
2.50	Parkeringsplatser för 1-5 bilar	8 200	8 400	Uppräkn. AKI		
2.51	Parkeringsplatser för fler än 5 bilar	18 900	19 100	Uppräkn. AKI		
<b>Rivning (bygglov och anmälan)</b>						
2.52	Rivning utan tekniskt samråd	7 100	7 200	Uppräkn. AKI		
2.53	Rivning med tekniskt samråd	24 700	25 100	Uppräkn. AKI		
2.54	Rivning av en i samma ansökan som bygglov	4 700	4 800	Uppräkn. AKI		
2.55	Anmälan om rivning utan tekniskt samråd	7 100	7 200	Uppräkn. AKI		
2.56	Anmälan om rivning med tekniskt samråd	24 700	25 100	Uppräkn. AKI		
LÖPNR	TAXAN/AVGIFTEN AVSER	TAXA 2019KRONOR INKLUSIVE MOMS	TAXA 2020KRONOR INKLUSIVE MOMS	TAXA 2021KRONOR INKLUSIVE MOMS	FÖRÄNDRINGKRONOR	FÖRÄNDRINGPROCENT
<b>Kartor</b>						
2.57	Nybyggnadskarta där fastighetens yta är max 3000 kvm	12 100	12 200	Uppräkn. AKI		
2.58	Kostnadstillägg där det behövs en nybyggnadskarta och där kartan ska täcka en yta som är större än 3000 kvm. Ett tillägg per påbörjad 3000 kvm utöver de 3000 första	8 200	8 400	Uppräkn. AKI		

2.59	Förenklad nybyggnadskarta och baskarta med fältkontroll	50% av kostnaden för motsvarande nybyggnadskarta enligt tabell 2.57 och 2.58	50% av kostnaden för motsvarande nybyggnadskarta enligt tabell 2.57 och 2.58	
2.60	Kontroll av karta enligt 2.55 och 2.57	Timdebitering	Timdebitering	Uppräkn. AKI
2.61	Uppdatering av karta enligt 2.55 och 2.57	Timdebitering	Timdebitering	Uppräkn. AKI
<b>Utstakning (moms tillkommer)</b>				
2.62	Startavgift för huvudbyggnad (max 4 punkter)	10 600	10 700	Uppräkn. AKI
2.63	Startavgift för tillbyggnader och komplementbyggnader (max 4 punkter)	5 300	5 400	Uppräkn. AKI
2.64	Tillägg per utstakningspunkt utöver de 4 första punkterna	200	200	Uppräkn. AKI
2.65	Grovutstakning	80% av kostnaden för motsvarande utstakning enligt tabell 2.62, 2.63 och 2.64	80% av kostnaden för motsvarande utstakning enligt tabell 2.62, 2.63 och 2.64	
2.66	Utstakning per ytterligare utstakningstillfälle utöver det första tillfället	60% av kostnaden för motsvarande utstakning enligt tabell 2.62, 2.63 och 2.64	60% av kostnaden för motsvarande utstakning enligt tabell 2.62, 2.63 och 2.64	
<b>Lägeskontroll (moms tillkommer)</b>				
2.67	Startavgift (max 4 punkter)	4 700	4 800	Uppräkn. AKI

2.68	Tillägg per punkt utöver startavgift	100	100	Uppräkn. AKI
2.69	Tillbyggnader max 15 kvm om tillbyggnaden är placerad längre än 4,5 meter från närmaste fastighetsgräns	50% av avgiften motsvarande lägeskontroll enligt tabell 2.67 och 2.68	50% av avgiften motsvarande lägeskontroll enligt tabell 2.67 och 2.68	Uppräkn. AKI
<b>3</b>	<b>ÖVRIGA BYGGNADER OCH ANLÄGGNINGAR</b>			
	<b>Förhandsbesked</b>			
3.1	Förhandsbesked	24 700	25 100	Uppräkn. AKI
	<b>Ny- och tillbyggnader</b>			
3.2	En transformatorstation	11 800	11 900	Uppräkn. AKI
3.3	Nybyggnad av kolonistuga inklusive eventuell bod	4 100	4 200	Uppräkn. AKI
3.4	Tillbyggnad av kolonistuga eller nybyggnad av bod vid kolonistuga	2 400	2 400	Uppräkn. AKI
3.5	Ett upplag eller en materialgård	14 200	14 300	Uppräkn. AKI
3.6	En fast cistern och andra fasta anläggningar för kemiska produkter som är hälso- och miljöfarliga och för varor som kan medföra brand eller andra olyckshändelser	11 800	11 900	Uppräkn. AKI
3.7	En nöjespark, djurpark, idrottsplats (dock ej arena), skidbacke med lift, kabinbana, campingplats, skjutbana, småbåtshamn, friluftsbad, motorbana och golfbana	Timdebitering	Timdebitering	Uppräkn. AKI
3.8	En radio- eller telemast eller ett torn	28 300	28 600	Uppräkn. AKI
3.9	Begravningsplats	23 600	23 900	Uppräkn. AKI
3.10	En tunnel eller ett bergrum	31 800	32 200	Uppräkn. AKI
3.11	Nybyggnad eller väsentlig ändring av ett vindkraftverk	61 200	62 100	Uppräkn. AKI
	<b>Extra teknisk kontroll</b>			
3.12	Extra samråd och startbesked utöver det första, per styck	7 100	7 200	Uppräkn. AKI
3.13	Extra arbetsplatsbesök, utöver det första, per styck	9 400	9 500	Uppräkn. AKI



3.14	Interimistiskt slutbesked utan extra platsbesök, per styck	7 100	7 200	Uppräkn. AKI		
3.15	Interimistiskt slutbesked med extra platsbesök, per styck	17 700	17 900	Uppräkn. AKI		
3.16	Byte av kontrollansvarig	4 700	4 800	Uppräkn. AKI		
LÖPNR	TAXAN/AVGIFTEN AVSER	TAXA 2019KRONOR INKLUSIVE MOMS	TAXA 2020KRONOR INKLUSIVE MOMS	TAXA 2021KRONOR INKLUSIVE MOMS	FÖRÄNDRINGKRONOR	FÖRÄNDRINGPROCENT
<b>Ändringar i befintliga byggnader och anläggningar</b>						
3.17	Fasadändring	7 100	7 200	Uppräkn. AKI		
3.18	Ändrad användning	14 200	14 300	Uppräkn. AKI		
3.19	Ändrad planlösning	11 800	11 900	Uppräkn. AKI		
3.20	Ändring som innebär att konstruktionen av byggnadens eller anläggningens bärande delar berörs	9 400	9 500	Uppräkn. AKI		
<b>Tekniska åtgärder</b>						
3.21	Installation eller väsentlig ändring av en hiss	11 800	11 900	Uppräkn. AKI		
3.22	Installation eller väsentlig ändring av en eldstad eller rökanal	2 400	2 400	Uppräkn. AKI		
3.23	Installation eller väsentlig ändring av anordning för ventilation	13 000	13 100	Uppräkn. AKI		
3.24	Installation eller väsentlig ändring av anläggning för vattenförsörjning eller avlopp	23 600	23 900	Uppräkn. AKI		
3.25	Ändring av byggnad som väsentligt påverkar brandskyddet i byggnaden eller anläggningen	18 800	19 100	Uppräkn. AKI		
3.26	Grundförstärkning	28 300	28 600	Uppräkn. AKI		
3.27	Installation eller väsentlig ändring av fettavskiljare	4 700	4 800	Uppräkn. AKI		
<b>Markåtgärder, murar och plank</b>						
3.28	Marklov inom område med areal om 1-500 kvm	5 300	5 400	Uppräkn. AKI		
3.29	Marklov inom område med areal om 501-2000 kvm	9 400	9 300	Uppräkn. AKI		
3.30	Marklov inom område med areal större än 2000 kvm	18 900	19 100	Uppräkn. AKI		

3.31	Marklov för förberedande åtgärder inför bygglov, oavsett storlek	18 900	9 300	Uppräkn. AKI
3.32	Mur eller plank	Timdebitering	Timdebitering	Uppräkn. AKI
3.33	Parkeringsplatser för 1-5 bilar	8 200	8 400	Uppräkn. AKI
3.34	Parkeringsplatser för fler än 5 bilar	18 900	19 100	Uppräkn. AKI
<b>Rivning (bygglov och anmälan)</b>				
3.35	Rivning utan tekniskt samråd	7 100	7 200	Uppräkn. AKI
3.36	Rivning med tekniskt samråd	18 800	19 100	Uppräkn. AKI
3.37	Rivning av en i samma ansökan som bygglov	4 700	4 800	Uppräkn. AKI
3.38	Anmälan om rivning utan tekniskt samråd	7 100	7 200	Uppräkn. AKI
3.39	Anmälan om rivning med tekniskt samråd	18 800	19 100	Uppräkn. AKI
<b>Kartor</b>				
3.40	Nybyggnadskarta där fastighetens yta är max 3000 kvm	12 100	12 200	Uppräkn. AKI
3.41	Kostnadstillägg där det behövs en nybyggnadskarta och där kartan ska täcka en yta som är större än 3000 kvm. Ett tillägg per påbörjad 3000 kvm utöver de 3000 första	8 200	8 400	Uppräkn. AKI
3.42	Förenklad nybyggnadskarta och baskarta med fältkontroll	50% av kostnaden för motsvarande nybyggnadskarta enligt tabell 3.40 och 3.41	50% av kostnaden för motsvarande nybyggnadskarta enligt tabell 3.40 och 3.41	
3.43	Kontroll av karta enligt 3.38 och 3.40	Timdebitering	Timdebitering	Uppräkn. AKI
3.44	Uppdatering av karta enligt 3.38 och 3.40	Timdebitering	Timdebitering	Uppräkn. AKI

<b>Utstakning (moms tillkommer)</b>						
3.45	Startavgift (max 4 punkter)	10 600	10 700	Uppräkn. AKI		
3.46	Tillägg per utstakningspunkt utöver de 4 första punkterna	200	200	Uppräkn. AKI		
3.47	Grovutstakning	80% av kostnaden för motsvarande utstakning enligt tabell 3.45 och 3.46	80% av kostnaden för motsvarande utstakning enligt tabell 3.45 och 3.46			
3.48	Utstakning per ytterligare utstakningstillfälle utöver det första tillfället	60% av kostnaden för motsvarande utstakning enligt tabell 3.45 och 3.46	60% av kostnaden för motsvarande utstakning enligt tabell 3.45 och 3.46			
<b>Lägeskontroll (moms tillkommer)</b>						
3.49	Startavgift (max 4 punkter)	4 700	4 800	Uppräkn. AKI		
3.50	Tillägg per punkt utöver startavgift	100	100	Uppräkn. AKI		
LÖPNR	TAXAN/AVGIFTEN AVSER	TAXA 2019KRONOR INKLUSIVE MOMS	TAXA 2020KRONOR INKLUSIVE MOMS	TAXA 2021KRONOR INKLUSIVE MOMS	FÖRÄNDRINGKRONOR	FÖRÄNDRINGPROCENT
<b>4</b>	<b>SKYLTAR OCH LJUSANORDNINGAR</b>					
	<b>Förhandsbesked</b>					
4.1	Förhandsbesked	15 300	15 500	Uppräkn. AKI		
	<b>Uppförande och ändring av skylt- och ljustanordning</b>					
4.2	En skylt max 5 kvm	5 900	6 000	Uppräkn. AKI		

4.3	En skylt 6-20 kvm	13 500	13 700	Uppräkn. AKI
4.4	En skylt som är större än 20 kvm	15 900	16 100	Uppräkn. AKI
4.5	Skylt per styck utöver den första upp till och med 10 skyltar (skylt 2-10)	1 200	1 200	Uppräkn. AKI
4.6	Avgift för skyltar utöver de 10 första (skylt 11 och uppåt)	Timdebitering	Timdebitering	Uppräkn. AKI
4.7	Fristående skylt, max 10 meter hög (pylon/markskylt)	8 800	9 000	Uppräkn. AKI
4.8	Fristående skylt högre än 10 meter (pylon/markskylt)	18 300	18 500	Uppräkn. AKI
4.9	Belysningsstolpe per styck	11 200	11 300	Uppräkn. AKI
4.10	Annan ljusanordning än belysningsstolpe, exempelvis fasadbelysning	18 300	18 500	Uppräkn. AKI
4.11	Digital eller bildväxlande skylt oavsett storlek per styck	18 300	18 500	Uppräkn. AKI
<b>Kartor</b>				
4.12	Nybyggnadskarta	9 100	9 200	Uppräkn. AKI
4.13	Förenklad nybyggnadskarta och baskarta med fältkontroll	50% av kostnaden för nybyggnadskarta enligt 4.12	50% av kostnaden för nybyggnadskarta enligt 4.12	
4.14	Kontroll av karta enligt 4.12 och 4.13	Timdebitering	Timdebitering	Uppräkn. AKI
4.15	Uppdatering av karta enligt 4.12 och 4.13	Timdebitering	Timdebitering	Uppräkn. AKI
<b>Utstakning (moms tillkommer)</b>				
4.16	Startavgift (max 4 punkter)	8 800	8 900	Uppräkn. AKI
4.17	Tillägg per utstakningspunkt utöver de 4 första punkterna	200	200	Uppräkn. AKI

4.18	Grovutstakning	80% av kostnaden för motsvarande utstakning enligt tabell 4.16 och 4.17	80% av kostnaden för motsvarande utstakning enligt tabell 4.16 och 4.17	
4.19	Utstakning per ytterligare utstakningstillfälle utöver det första tillfället	60% av kostnaden för motsvarande utstakning enligt tabell 4.16 och 4.17	60% av kostnaden för motsvarande utstakning enligt tabell 4.16 och 4.17	
<b>Lägeskontroll (moms tillkommer)</b>				
4.20	Startavgift (max 4 punkter)	4 700	4 800	Uppräkn. AKI
4.21	Tillägg per punkt utöver startavgift	100	100	Uppräkn. AKI
<b>5</b>	<b>TIDSBEGRÄNSADE ÅTGÄRDER</b>			
	<b>Förhandsbesked</b>			
5.1	Förhandsbesked	15 300	15 500	Uppräkn. AKI
	<b>Ny- och tillbyggnader</b>			
5.2	Tidsbegränsat bygglov samt tidsbegränsat bygglov för ändamål av säsongskaraktär	Enligt tillämpbar tabell	Enligt tillämpbar tabell	
5.3	Förlängning av tidsbegränsat bygglov samt tidsbegränsat bygglov för ändamål av säsongskaraktär	50% av avgift enligt tillämpbar tabell	50% av avgift enligt tillämpbar tabell	
5.4	Tidsbegränsat lov för byggbodar inom för ett byggprojekt	14 200	14 300	Uppräkn. AKI

5.5	Tidsbegränsat lov för vepor och byggskyltar kopplade till ett byggprojekt	9 400	9 600	Uppräkn. AKI		
<b>Extra teknisk kontroll</b>						
5.6	Extra samråd och startbesked utöver det första, per styck	7 100	7 200	Uppräkn. AKI		
5.7	Extra arbetsplatsbesök, utöver det första, per styck	9 400	9 500	Uppräkn. AKI		
5.8	Interimistiskt slutbesked utan extra platsbesök, per styck	7 100	7 200	Uppräkn. AKI		
5.9	Interimistiskt slutbesked med extra platsbesök, per styck	17 700	17 900	Uppräkn. AKI		
5.10	Byte av kontrollansvarig	4 700	4 800	Uppräkn. AKI		
LÖPNR	TAXAN/AVGIFTEN AVSER	TAXA 2019KRONOR INKLUSIVE MOMS	TAXA 2020KRONOR INKLUSIVE MOMS	TAXA 2021KRONOR INKLUSIVE MOMS	FÖRÄNDRINGKRONOR	FÖRÄNDRINGPROCENT
<b>Ändringar, tekniska åtgärder, markåtgärder, murar och plank samt eventuella rivningar</b>						
5.11	Samtliga åtgärder på befintliga tidsbegränsade byggnader och anläggningar	Enligt tillämpbar tabell	Enligt tillämpbar tabell			
<b>Kartor</b>						
5.12	Nybyggnadskarta	9 100	9 200	Uppräkn. AKI		
5.13	Förenklad nybyggnadskarta och baskarta med fältkontroll	50% av kostnaden för nybyggnadskarta enligt 5.12	50% av kostnaden för nybyggnadskarta enligt 5.12			
5.14	Kontroll av karta enligt 5.12 och 5.13	Timdebitering	Timdebitering	Uppräkn. AKI		
5.15	Uppdatering av karta enligt 5.12 och 5.13	Timdebitering	Timdebitering	Uppräkn. AKI		
<b>Utstakning (moms tillkommer)</b>						
5.16	Startavgift (max 4 punkter)	8 800	8 900	Uppräkn. AKI		
5.17	Tillägg per utstakningspunkt utöver de 4 första punkterna	200	200	Uppräkn. AKI		

5.18	Grovutstakning	80% av kostnaden för motsvarande utstakning enligt tabell 5.16 och 5.17	80% av kostnaden för motsvarande utstakning enligt tabell 5.16 och 5.17	
5.19	Utslakning per ytterligare utstakningstillfälle utöver det första tillfället	60% av kostnaden för motsvarande utstakning enligt tabell 5.16 och 5.17	60% av kostnaden för motsvarande utstakning enligt tabell 5.16 och 5.17	
<b>Lägeskontroll (moms tillkommer)</b>				
5.20	Startavgift (max 4 punkter)	4 700	4 800	Uppräkn. AKI
5.21	Tillägg per punkt utöver startavgift	100	100	Uppräkn. AKI
<b>6</b>	<b>BESLUT DÄR KOSTNADEN BERÄKNAS PÅ SAMMA SÄTT FÖR ALLA TYPER AV ÄRENDEN</b>			
	<b>Beslutstyp</b>			
6.1	Lov eller anmälan för solceller och solpaneler, gäller även avslag, avvisning och avskrivning	Avgiftsbefriat	Avgiftsbefriat	
6.2	Lov som avser åtgärder med utökad lovplikt i områdesbestämmelser	Avgiftsbefriat	Avgiftsbefriat	
6.3	Lov för åtgärd som inte kräver lov	Timdebitering	Timdebitering	Uppräkn. AKI
6.4	Avslagsbeslut samt nekade och vägrade besked (Gäller för samtliga förekommande typer av ärenden i denna taxa samt för åtgärder som inte kan hänföras till någon av de ovanstående tabellerna)	Timdebitering	Timdebitering	Uppräkn. AKI

6.5	Avskrivning av ansökan eller anmälan som återkallas av sökanden	Timdebitering	Timdebitering	Uppräkn. AKI
6.6	Avvisning av inkommen ansökan eller anmälan	Timdebitering	Timdebitering	Uppräkn. AKI
6.7	Villkorsbesked	Timdebitering	Timdebitering	Uppräkn. AKI
6.8	Ingripandebesked	Timdebitering	Timdebitering	Uppräkn. AKI
6.9	Anståndsbeslut	Timdebitering	Timdebitering	Uppräkn. AKI
6.10	Andra tids- eller kostnadskrävande åtgärder samt ärenden som inte kan hänföras till någon av de ovanstående tabellerna. Exempelvis handläggning av ärenden som är mer eller mindre komplicerade än normalt. Moms kan tillkomma i kart- och mätningstekniska ärenden	Timdebitering	Timdebitering	Uppräkn. AKI

### Avgift: Detaljplanering

Taxan för 2021 justeras med arbetskostnadsindex vilket fastställs i början av november 2020. Gäller från den 1 januari 2021.

LÖPNR	TAXAN/AVGIFTEN AVSER	TAXA 2019 KRONOR INKLUSIVE MOMS	TAXA 2020 KRONOR INKLUSIVE MOMS	TAXA 2021 KRONOR INKLUSIVE MOMS	FÖRÄNDRING KRONOR	FÖRÄNDRING PROCENT
-------	----------------------	--	--	--	----------------------	-----------------------

Planavgift tas ut för att täcka kommunens kostnader för planhandläggning.

Planavgifter tas ut för att detaljplaner som ger byggrätter till enskilda fastighetsägare inte ska finansieras med skattemedel.

Planavgiften ska betalas av den som har nytta av planen, så som en fastighetsägare eller en byggnadsherre.

#### 7 AVGIFT FÖR PLANBESKED

Planbesked, positivt och negativt.

Avgiften debiteras i samband med beslut om planbesked och avräknas inte från kommande planavgift vid upprättande av detaljplan.

Planbesked som innebär prövning i detaljplanläggning av en tillkommande byggrätt som motsvarar ett en- eller två bostadshus eller mindre	19 300	20 000	Uppräkn. AKI
Övriga planbesked		30 000	Uppräkn. AKI



**8 PLANAVGIFT FÖR PLANARBETE SOM REGLERAS I PLANAVTAL**

I samband med planläggning tas en avgift ut. Avgiften tas antingen ut genom löpande timdebitering enligt tabell 10 eller baserat på de fasta priserna i tabell 9. Planavtal tecknas med den som vill att kommunen ska upprätta en ny detaljplan, eller ändra en befintlig detaljplan. Planavtalet specificerar betalningsvillkor och parternas åtagande i övrigt. Planavtalet reglerar också betalningsskyldigheten i händelse av att planarbetet avbryts med mera. Alla utredningar som krävs som underlag för planarbetet betalas av byggherren.

**9 FASTA PRISER BASERAT PÅ AREA**

I avgiften ingår kostnader för grundkarta och fastighetsförteckning. Avgift för planbesked ingår inte. Area i kvadratmeter (bruttoarea+öppenarea) för byggnader, anläggningar inklusive bygglovspliktiga komplementbyggnader som exploatören vill få prövad i planläggningen.

Area i kvadratmeter (bruttoarea + öppenarea) för byggnader, anläggningar inklusive bygglovspliktiga komplementbyggnader som exploatören vill få prövade i planläggningen.

≤ 500	88 900	90 900	171 400	80 500	89%
501–1 000	160 500	164 000	247 500	83 500	51%
1 001–2 000	271 600	277 600	399 800	122 200	44%
2 001–3 500	395 000	403 700	571 200	167 500	41%
3 501–5 000	469 000	479 300	685 400	206 100	43%
5 001–10 000	592 700	605 700	856 800	251 100	41%
10 001–15 000	740 700	757 000	1 047 200	290 200	38%
15 001–20 000	888 800	908 400	1 190 000	281 600	31%
Därutöver för varje 5 000-intervall	148 100	151 400	142 800	-8 600	-6%
<b>10 TIMDEBITERING FÖR PLANARBETE</b>					
I timdebiteringen ingår alla normala kringkostnader. Avgift för planbesked ingår inte.					
Timpris	1 588	1 622	1 100	-522	-32%

LÖPNR	TAXAN/AVGIFTEN AVSER	TAXA 2019KRONOR INKLUSIVE MOMS	TAXA 2020KRONOR INKLUSIVE MOMS	TAXA 2021KRONOR INKLUSIVE MOMS	FÖRÄNDRINGKRONOR	FÖRÄNDRINGPROCENT
<b>11</b>	<b>PLANA VGIFT SOM AVSER UPPHÄVANDE AV FASTIGHETSINDELNINGSBESTÄMMELSER</b>					
	I planavgiften ingår alla normala kringkostnader inklusive fastighetsförteckning. Avgift för planbesked ingår inte. Planavgift för den gällande detaljplanen tas fortfarande ut i samband med bygglov, om denna är framtagen enligt PBL och inte har reglerats i ett planavtal.					
11.1	Upphävande av fastighetsindelningsbestämmelser (äldre fastighetsplan, tomtindelningsbestämmelser) vid standardförfarande. Inga andra bestämmelser ändras. En eller ett fåtal fastigheter.	61 700	63 100	Uppräkn. AKI		
11.2	Upphävande av fastighetsindelningsbestämmelser (äldre fastighetsplan, tomtindelningsbestämmelser) där det går att tillämpa ett förenklat planförfarande enligt PBL 5 kap 38 c § från januari 2016. Inga andra bestämmelser ändras. En eller ett fåtal fastigheter.	40 500	41 400	Uppräkn. AKI		
<b>12</b>	<b>ÖVRIGA PLANA VGIFTER</b>					
	Områdesbestämmelser	Timdebitering	Timdebitering	Uppräkn. AKI		
	Planprogram	Timdebitering	Timdebitering	Uppräkn. AKI		
<b>13</b>	<b>PLANA VGIFT FÖR GÄLLANDE PLANER</b>					
	I de fall planavgiften inte reglerats genom planavtal, tas avgift ut i samband med bygglov och senast vid beslut om startbesked. Gäller detaljplaner som antagits med stöd av PBL. Planavgift tas ut för byggåtgärder i planer där fastighetsindelningsbestämmelser införts eller upphävts i syfte att tillåta en förändrad fastighetsindelning i ett område, även om planavtal tecknats för införandet/upphävandet. Planavgifter tas även ut för planer från tiden före PBL, som ändrats genom tillägg. Planavgift tas inte ut inom områden med områdesbestämmelser enligt PBL. Planavgift tas endast ut i samband med bygglovspliktiga åtgärder, alltså inte för exempelvis friggebodar. Planavgift tas inte ut om bygglov har lämnats i strid mot plan (9 kap 30§ PBL) eller vid tidsbegränsat bygglov (9 kap 33§ PBL). Planavgift kan dock debiteras om det lämnade bygglovet medges med liten avvikelse från planen (tolkningsutrymme).					

Planavgiften består av fasta priser för ärenden som rör en- och tvåbostadshus och komplementbyggnader till en- och tvåbostadshus. Gäller nybyggnad och tillbyggnad. Gäller även ändringar, åtgärder som förändrar en sådan byggnads (eller delar av byggnadens) användningssätt eller funktion, till exempel inredande av ytterligare bostad och /eller lokal för verksamhet.

13.1	Ett en- eller tvåbostadshus inklusive komplementbyggnader, sammanlagt max 100 kvm	27 100	27 700	Uppräkn. AKI
13.2	Ett en- eller tvåbostadshus inklusive komplementbyggnader, sammanlagt större än 100 kvm	54 200	55 400	Uppräkn. AKI
13.3	Tillbyggnad och/eller komplementbyggnad till en- eller tvåbostadshus, max 50 kvm i separat ärende.	4 400	4 500	Uppräkn. AKI
13.4	Tillbyggnad och/eller komplementbyggnad till en- eller tvåbostadshus, 51-100 kvm i separat ärende.	13 500	13 800	Uppräkn. AKI
13.5	Mycket enkla anläggningar/byggnader, t ex taktäckta uteplatser som inte är bygglovbefriade, skärmtak, glasade uteplatser, förråd, nätstationer o likn, max 100 kvm i separat ärende.	13 500	13 800	Uppräkn. AKI
13.6	Area i kvadratmeter (bruttoarea + öppenarea) för byggnader, anläggningar inklusive bygglovspliktiga komplementbyggnader. Gäller både nybyggnad och tillbyggnad. Gäller även ändringar, åtgärder som förändrar en byggnads eller delar av en byggnads användningssätt eller funktion, till exempel inredande av ytterligare bostad och /eller lokal för verksamhet.			
	1-50	18 600	19 000	Uppräkn. AKI
	51-100	37 000	37 800	Uppräkn. AKI
	101-200	58 000	59 300	Uppräkn. AKI
	201-400	80 200	82 000	Uppräkn. AKI
	401-700	111 100	113 500	Uppräkn. AKI
	701-1 000	135 700	138 700	Uppräkn. AKI
	1 001-2 000	197 400	201 700	Uppräkn. AKI
	2 001-3 000	259 300	265 000	Uppräkn. AKI
	3 001-4 000	296 300	302 800	Uppräkn. AKI
	4 001-6 000	395 000	403 700	Uppräkn. AKI
	6 001-8 000	481 400	492 000	Uppräkn. AKI

8 001–11 000	543 100	555 000	Uppräkn. AKI
11 001–15 000	679 000	693 900	Uppräkn. AKI
Därutöver för varje 5 000-intervall	123 300	126 000	Uppräkn. AKI

### Avgift: Geografisk information och mät-, kart- och GIS-uppdrag

Gäller från den 1 januari 2021. Momspliktig verksamhet, därav tillkommer moms på produkt och tjänst.

LÖP NR	TAXAN/AVGIFTEN AVSER	TAXA 2019 KRONOR EXKLUSIVE MOMS	TAXA 2020 KRONOR EXKLUSIVE MOMS	TAXA 2021 KRONOR EXKLUSIVE MOMS	FÖRÄNDRING KRONOR	FÖRÄNDRING PROCENT
<b>14</b>	<b>GEODATAPRODUKTER (moms tillkommer)</b>					
	Leveranskostnad tillkommer, se tabell 15 Kostnad för bearbetning av data kan tillkomma, se tabell 16					
14.1	Digitalt ortofoto 2020			12 kr /ha		
14.2	Laserdata 2020			152 kr /ha		
14.3	Baskartan (öppna data)			0 kr /ha		
<b>15</b>	<b>LEVERANSKOSTNAD PER KÖP AV GEODATAPRODUKT (moms tillkommer)</b>					
15.1	Administration och leveranspaketering (minimum en timme)			Timdebitering		
<b>16</b>	<b>MÄT-, KART- OCH GIS-UPPDRAG (moms tillkommer)</b>					
16.1	Mät-, kart- och GIS-uppdrag			Timdebitering		

## Räddningsnämnden

### Taxor enligt 5 kap. lagen lagen (2003:778) om skydd mot olyckor (LSO)

LÖPNR	TAXAN/AVGIFTEN AVSER	ENHET	TAXA 2019 KRONOR INGEN MOMS	TAXA 2020 KRONOR INGEN MOMS	TAXA 2021 KRONOR INGEN MOMS	FÖRÄNDRING KRONOR	FÖRÄNDRING PROCENT
<b>Ärendetyp tillsyn</b>							
1	Industri, kontor, m.m VK1	per tillsyn	6 247	5 338	5 519	181	3,40%
2	Samlingslokal <=150 personer VK2A	per tillsyn	6 247	5 338	5 519	181	3,40%
3	Samlingslokal >150 personer med alkoholförsäljning VK2B	per tillsyn	6 400	6 751	6 981	230	3,40%
4	Samlingslokal >150 personer med alkoholförsäljning VK2C	per tillsyn	6 704	7 065	7 305	240	3,40%
5	Gemensamhetsboenden VK3B	per tillsyn	6 704	7 065	7 305	240	3,40%
6	Hotell VK4	per tillsyn	6 704	7 065	7 305	240	3,40%
7	Vårdmiljöer daglig verksamhet VK5A	per tillsyn	6 095	6 594	6 818	224	3,40%
8	Behovsprövade särskilda boenden VK5B	per tillsyn	6 704	7 065	7 305	240	3,40%
9	Vårdmiljö sjukhus och fängelser VK5C+D	per tillsyn	7 009	7 379	7 630	251	3,40%
10	Brandfarlig lokal VK6	per tillsyn	6 704	7 065	7 305	240	3,40%
11	Organisationstillsyn	per tillsyn	8 533	8 635	8 929	294	3,40%
12	Tillsyn av enskilda förhållanden	per tillsyn	5 790	5 495	5 682	187	3,40%

Verksamhetsklass (VK) enligt Boverkets byggregler (BBR).

Avgift enligt denna taxa betalas av sökanden/beställaren av tillstånd eller av den som tillsynen avser mot faktura när denne tillställts räddningsnämndens beslut eller efter genomförd tillsyn. Avgiften beräknas efter den taxa som gäller när ärendet inkommer/startar.

Om en åtgärd inte kan hänföras till en särskild grupp i tabellerna, beslutar räddningsnämnden i Uppsala kommun om skälig avgift grundad på tidersättning.

När en tillsyn inte kunnat genomföras på aviserad tid (på grund av att den som tillsynen avser inte kommit på aviserad tid och inte heller bokat om den aviserade tiden) tas en avgift på 1 219 kr ut.

**Taxor enligt 27 § lagen (2010:1011) om brandfarliga och explosiva varor (LBE)**

LÖPNR	TAXAN/AVGIFTEN AVSER	ENHET	TAXA 2019 KRONOR INGEN MOMS	TAXA 2020 KRONOR INGEN MOMS	TAXA 2021 KRONOR INGEN MOMS	FÖRÄNDRING KRONOR	FÖRÄNDRING PROCENT
<b>Ärendetyp tillsyn</b>							
1	Fyrverkeriförsäljning	per tillsyn	5 334	5 652	5 844	192	3,40%
2	Stenspräckare	per tillsyn	-	3 454	3 571	117	3,40%
3	Övrig förvaring av explosiva varor	per tillsyn	-	5 809	6 007	198	3,40%
4	Bensinstation obemannad	per tillsyn	6 095	6 437	6 656	219	3,40%
5	Bensinstation bemannad	per tillsyn	6 857	7 222	7 468	246	3,40%
6	Hantering av fabriksförslutna förpackningar (exempelvis förvaring på försäljningsställen)	per tillsyn	-	5 338	5 519	181	3,40%
7	Hantering av brandfarliga varor i lösa behållare (exempelvis skola, restaurang)	per tillsyn	-	6 908	7 143	235	3,40%
8	Hantering av brandfarliga varor i cistern och lösa behållare	per tillsyn	7 619	8 007	8 279	272	3,40%
9	Mycket omfattande eller komplex förvaring och hantering av brandfarliga varor	per tillsyn	8 228	10 990	11 364	374	3,40%
10	Tillsyn av enskilda förhållanden	per tillsyn	-	5 495	5 682	187	3,40%

Avgift enligt denna taxa betalas av sökanden/beställaren av tillstånd eller av den som tillsynen avser mot faktura när denne tillställts räddningsnämndens beslut eller efter genomförd tillsyn. Avgiften beräknas efter den taxa som gäller när ärendet inkommer/startar.

Om en åtgärd inte kan hänföras till en särskild grupp i tabellerna, beslutar räddningsnämnden i Uppsala kommun om skälig avgift grundad på tidersättning.

När en tillsyn inte kunnat genomföras på aviserad tid (på grund av att den som tillsynen avser inte kommit på aviserad tid och inte heller bokat om den aviserade tiden) tas en avgift på 1 219 kr ut.

**Taxor enligt 5 kap. lagen (2003:778) om skydd mot olyckor (LSO) och enligt 27 § lagen (2010:1011) om brandfarliga och explosiva varor (LBE)**

LÖPNR	TAXAN/AVGIFTEN AVSER	ENHET	TAXA 2019 KRONOR INGEN MOMS	TAXA 2020 KRONOR INGEN MOMS	TAXA 2021 KRONOR INGEN MOMS	FÖRÄNDRING KRONOR	FÖRÄNDRING PROCENT
<b>Ärendetyp samordnad tillsyn (LSO och LBE, avgift tas ut enligt taxa för båda lagstiftningarna):</b>							
<b>Ärendetyp tillsyn LSO</b>							
1	Industri, kontor, m.m VK1	per tillsyn	4 027	3 413	3 529	116	3,40%
2	Samlingslokal <=150 personer VK2A	per tillsyn	4 027	3 413	3 529	116	3,40%
3	Samlingslokal >150 personer med alkoholförsäljning VK2B	per tillsyn	4 129	4 360	4 508	148	3,40%
4	Samlingslokal >150 personer med alkoholförsäljning VK2C	per tillsyn	4 333	4 570	4 726	155	3,40%
5	Gemensamhetsboenden VK3B	per tillsyn	4 333	4 570	4 726	155	3,40%
6	Hotell VK4	per tillsyn	4 333	4 570	4 726	155	3,40%
7	Vårdmiljöer daglig verksamhet VK5A	per tillsyn	3 925	4 255	4 399	145	3,40%
8	Behovsprövade särskilda boenden VK5B	per tillsyn	4 333	4 570	4 726	155	3,40%
9	Vårdmiljö sjukhus och fängelser VK5C+D	per tillsyn	4 537	4 781	4 943	163	3,40%
10	Brandfarlig lokal VK6	per tillsyn	4 333	4 570	4 726	155	3,40%
11	Organisationstillsyn	per tillsyn	5 705	5 773	5 969	196	3,40%
<b>Ärendetyp tillsyn LBE</b>							
12	Fyrverkeriförsäljning	per tillsyn	3 413	3 622	3 745	123	3,40%
13	Stenspräckare	per tillsyn	-	2 099	2 170	71	3,40%
14	Övrig förvaring av explosiva varor	per tillsyn	-	3 727	3 854	127	3,40%
15	Bensinstation obemannad	per tillsyn	3 924	4 148	4 289	141	3,40%
16	Bensinstation bemannad	per tillsyn	4 434	4 674	4 833	159	3,40%
17	Hantering av fabriksförslutna förpackningar (exempelvis förvaring på försäljningsställen)	per tillsyn	-	3 386	3 502	115	3,40%
18	Hantering av brandfarliga varor i lösa behållare (exempelvis skola, restaurang)	per tillsyn	-	4 897	5 063	166	3,40%

19	Hantering av brandfarliga varor i cistern och lösa behållare	per tillsyn	4 968	5 715	5 909	194	3,40%
20	Mycket omfattande eller komplex hantering av brandfarliga varor	per tillsyn	5 426	7 927	8 196	270	3,40%

Verksamhetsklass (VK) enligt Boverkets byggregler (BBR).

Avgift enligt denna taxa betalas av sökanden/beställaren av tillstånd eller av den som tillsynen avser mot faktura när denne tillställts räddningsnämndens beslut eller efter genomförd tillsyn.

Avgiften beräknas efter den taxa som gäller när ärendet inkommer/startar.

Om en åtgärd inte kan hänföras till en särskild grupp i tabellerna, beslutar räddningsnämnden i Uppsala kommun om skälig avgift grundad på tidersättning.

När en tillsyn inte kunnat genomföras på aviserad tid (på grund av att den som tillsynen avser inte kommit på aviserad tid och inte heller bokat om den aviserade tiden) tas en avgift på 1 219 kr ut.



**Taxor enligt 27 § lagen (2010:1011) om brandfarliga och explosiva varor (LBE)**

LÖPNR	TAXAN/AVGIFTEN AVSER	ENHET	TAXA 2019 KRONOR INGEN MOMS	TAXA 2020 KRONOR INGEN MOMS	TAXA 2021 KRONOR INGEN MOMS	FÖRÄNDRING KRONOR	FÖRÄNDRING PROCENT
<b>Ärendetyp tillstånd</b>							
1	Fyrverkeriförsäljning	per tillstånd	2 895	5 181	5 357	176	3,40%
2	Stenspräckare	per tillstånd	-	2 983	3 084	101	3,40%
3	Övrig förvaring av explosiva varor	per tillstånd	-	6 123	6 331	208	3,40%
4	Godkännande av föreståndare för explosiva varor	per tillstånd	1 372	1 413	1 461	48	3,40%
5	Bensinstation obemannad	per tillstånd	5 638	5 809	6 007	198	3,40%
6	Bensinstation bemannad	per tillstånd	7 162	7 379	7 630	251	3,40%
7	Hantering av fabriksförslutna förpackningar (exempelvis förvaring på försäljningsställen)	per tillstånd	-	5 181	5 357	176	3,40%
8	Hantering av brandfarliga varor i lösa behållare (exempelvis skola, restaurang)	per tillstånd	-	6 437	6 656	219	3,40%
9	Hantering av brandfarliga varor i cistern och lösa behållare	per tillstånd	7 466	7 693	7 955	262	3,40%
10	Mycket omfattande eller komplex hantering av brandfarliga varor	per tillstånd	8 990	13 031	13 474	443	3,40%
11	Mindre förändring av befintligt tillstånd	per tillstånd	2 285	2 355	2 435	80	3,40%
12	Tillfällig hantering av brandfarlig vara	per tillstånd	4 724	4 867	5 032	165	3,40%
13	Avslag av tillståndsansökan	per ansökan	2 285	2 355	2 435	80	3,40%

Avgift enligt denna taxa betalas av sökanden/beställaren av tillstånd eller av den som tillsynen avser mot faktura när denne tillställts räddningsnämndens beslut eller efter genomförd tillsyn.

Avgiften beräknas efter den taxa som gäller när ärendet inkommer/startar.

Avgift för avslagsbeslut återbetalas om beslutet upphävs inom ett år. Avräkning ska ske mot eventuell avgift som ska utgå för den aktuella åtgärden.

**Taxor enligt lagen (2003:778) om skydd mot olyckor (LSO) 3 kap 6 §. Rengöring (sotning) & brandskydds kontroll.**

LÖPNR	TAXAN/AVGIFTEN AVSER	ENHET	TAXA 2019 KRONOR INKLUSIVE MOMS	TAXA 2020 KRONOR INKLUSIVE MOMS	TAXA 2021 KRONOR INKLUSIVE MOMS	FÖRÄNDRING KRONOR	FÖRÄNDRING PROCENT
<b>Enfamiljshus (småhus)</b>							
1	Rengöring per objekt	per objekt	560	571	586	15	2,60%
2	Rengöring per tillkommande objekt i samma hus	per objekt	215	219	225	6	2,60%
3	Rengöring per tillkommande objekt på samma fastighet	per objekt	287	292	300	8	2,60%
4	Rengöring per objekt, utanför ordinarie arbetstid	per objekt	1 121	1 142	1 172	30	2,60%
5	Rengöring per tillkommande objekt i samma hus, utanför ordinarie arbetstid	per objekt	430	438	449	11	2,60%
6	Rengöring per tillkommande objekt på samma fastighet, utanför ordinarie arbetstid	per objekt	573	584	599	15	2,60%
7	Brandskydds kontroll per objekt	per objekt	1 016	1 035	1 062	27	2,60%
8	Brandskydds kontroll per tillkommande objekt i samma hus	per objekt	312	318	326	8	2,60%
9	Brandskydds kontroll per tillkommande objekt på samma fastighet	per objekt	417	425	436	11	2,60%
10	Brandskydds kontroll per objekt, utanför ordinarie arbetstid	per objekt	2 033	2 071	2 125	54	2,60%
11	Brandskydds kontroll per tillkommande objekt i samma hus, utanför ordinarie arbetstid	per objekt	626	638	655	17	2,60%
12	Brandskydds kontroll per tillkommande objekt på samma fastighet, utanför ordinarie arbetstid	per objekt	834	850	872	22	2,60%
13	Samtidig rengöring och brandskydds kontroll per objekt	per objekt	1 342	1 367	1 403	36	2,60%
14	Samtidig rengöring och brandskydds kontroll per tillkommande objekt i samma hus	per objekt	521	531	545	14	2,60%
15	Samtidig rengöring och brandskydds kontroll per tillkommande objekt på samma fastighet	per objekt	690	703	721	18	2,60%
16	Samtidig rengöring och brandskydds kontroll per objekt, utanför ordinarie arbetstid	per objekt	2 684	2 735	2 806	71	2,60%
17	Samtidig rengöring och brandskydds kontroll per tillkommande objekt i samma hus, utanför ordinarie arbetstid	per objekt	1 043	1 063	1 091	28	2,60%

18	Samtidig rengöring och brandskyddskontroll per tillkomande objekt på samma fastighet, utanför ordinarie arbetstid	per objekt	1 381	1 407	1 444	37	2,60%
19	Efterkontroll av brister upptäckta vid genomförd brandskyddskontroll	per objekt	782	797	818	21	2,60%
20	Efterkontroll av brister upptäckta vid genomförd brandskyddskontroll, utanför ordinarie arbetstid	per objekt	1 564	1 594	1 635	41	2,60%
21	Ej i tid avbokad rengöring, brandskyddskontroll eller samtidig rengöring och brandskyddskontroll	per bokad tid	261	266	273	7	2,60%
22	I de fall rengöring eller brandskyddskontroll ej kunnat utföras orsakat av ägare eller nyttjanderättshavare	per bokad tid	261	266	273	7	2,60%
23	Tilläggsavgift för fastigheter utan allmän förbindelse med fastlandet	per bokad tid	156	159	163	4	2,60%

90 procent av förändringen av AKI (arbetskostnadsindex) för arbetare, privat sektor, preliminära siffror, SNI 2007, B-S exkl O. Juni 2020 jämfört med juni 2019.

Minsta debitering är 1 timme, sedan per påbörjad kvart (15 min).

Ordinarie arbetstid är vardagar kl 07.00 -16.00.

Avgift enligt denna taxa betalas av den där rengöring eller brandskyddskontroll skett, mot faktura.

Avgiften beräknas efter den taxa som gäller när rengöringen eller brandskyddskontrollen utförts.

**Taxor enligt lagen (2003:778) om skydd mot olyckor (LSO) 3 kap 6 §. Rengöring (sotning) & brandskydds kontroll.**

LÖPNR	TAXAN/AVGIFTEN AVSER	ENHET	TAXA 2019 KRONOR INKLUSIVE MOMS	TAXA 2020 KRONOR INKLUSIVE MOMS	TAXA 2021 KRONOR INKLUSIVE MOMS	FÖRÄNDRING KRONOR	FÖRÄNDRING PROCENT
<b>Övriga fastigheter (andra fastigheter än enfamiljhus)</b>							
1	Rengöring per mantimme	per mantimme	638	650	667	17	2,60%
2	Rengöring per mantimme, utanför ordinarie arbetstid	per mantimme	1 277	1 301	1 335	34	2,60%
3	Brandskydds kontroll, efterkontroll per mantimme	per mantimme	925	942	966	24	2,60%
4	Brandskydds kontroll, efterkontroll per mantimme, utanför ordinarie arbetstid	per mantimme	1 850	1 885	1 934	49	2,60%
5	Samtidig rengöring och brandskydds kontroll per mantimme	per mantimme	821	836	858	22	2,60%
6	Samtidig rengöring och brandskydds kontroll per mantimme, utanför ordinarie arbetstid	per mantimme	1 642	1 673	1 716	43	2,60%
7	Ej i tid avbokad rengöring, brandskydds kontroll eller samtidig rengöring och brandskydds kontroll	per bokad tid	261	266	273	7	2,60%
8	I de fall rengöring eller brandskydds kontroll ej kunnat utföras orsakat av ägare eller nyttjanderättshavare	per bokad tid	261	266	273	7	2,60%
9	Tilläggsavgift för fastigheter utan allmän förbindelse med fastlandet	per bokad tid	156	159	163	4	2,60%

90 procent av förändringen av AKI (arbetskostnadsindex) för arbetare, privat sektor, preliminära siffror, SNI 2007, B-S exkl O. Juni 2020 jämfört med juni 2019.

Minsta debitering är 1 timme, sedan per påbörjad kvart (15 min).

Ordinarie arbetstid är vardagar kl 07.00 -16.00.

Avgift enligt denna taxa betalas av den där rengöring eller brandskydds kontroll skett, mot faktura.

Avgiften beräknas efter den taxa som gäller när rengöringen eller brandskydds kontrollen utförts.

## Socialnämnden

### Avgift för vårdnadshavare till placerade barn

När barn är placerade i familjehem eller på HVB genom socialtjänsten har föräldrarna enligt 8 kap. 1 § andra stycket SoL skyldighet att bidra till kommunens kostnader för vården. Skyldigheten upphör när barnet fyller 18 år.

Vid placering av ett barn utreds föräldrarnas försörjningsförmåga och beslut fattas om ett ersättningsbelopp för vardera föräldern. Var och en av föräldrarna ska ersätta kommunen med ett belopp som högst är lika stort som underhållsstödet som from 1 januari 2019 är 1 723 kr för barn mellan 11 - 14 år. From 1 juli 2018 är underhållsstödet för barn mellan 15 - 18 år 2 073 kr.

Ersättningen fastställs för varje barn och år. Beloppet beräknas utifrån senast fastställda förvärvsinkomst minus ett avdrag på 120 000 kr (höjdes från 100.000 kr till 120.000 kr from 1 jan 2018), samt ett procenttal grundat på det totala antal barn som föräldern är försörjningsskyldig för (6 kap. 2-4 §§ SoF), se tabell nedan.

Antal barn	Procenttal	Antal barn	Procenttal
1 barn	14,00 %	5 barn	6,40 %
2 barn	11,50 %	6 barn	5,50 %
3 barn	10,00 %	7 barn	4,86 %
4 barn	7,75 %	8 barn	4,38 %

### Vård- och behandlingsinsatser (heldygnsvård) för vuxna

Såväl personer med missbruksproblem som personer med psykiska och/eller sociala problem kan placeras för heldygnsvård i exempelvis hem för vård eller boende. För sådan placering ska en egen avgift tas ut enligt 8 kap. 1 § SoL. Egenavgiften är enligt nationella riktlinjer 80 kr per dygn.

### Familjerådgivning

Avgiften för familjerådgivning i Uppsala kommun.

TAXAN/AVGIFTEN AVSER	TAXA 2019 KRONOR INKLUSIVE MOMS	TAXA 2020 KRONOR INKLUSIVE MOMS	TAXA 2021 KRONOR INKLUSIVE MOMS
<b>UNDERHÅLLSSTÖD</b>			
<b>Avgift för vårdnadshavare till placerade barn</b>			
from 1 januari 2019 höjdes underhållsstödet för barn 11-14 år med 150 kr/mån	1 723	1 723	Beslutas av riksdagen
From 1 januari 2018 höjdes underhållsstödet med 150 kr/mån för barn 15-18 år och sedan skedde ytterligare en höjning from 1 juli 2018 med 350 kr/mån	2 073	2 073	Beslutas av riksdagen
From 1 jan 2018 höjs gränsen för vad en förälder får tjäna innan de blir betalningsskyldiga gentemot Försäkringskassan. Beloppet höjs från 100.000 kr/år till 120.000 kr/år			
Enligt SoL 8 Kap. 1§ andra stycket			

TAXAN/AVGIFTEN AVSER	TAXA 2019 KRONOR INKLUSIVE MOMS	TAXA 2020 KRONOR INKLUSIVE MOMS	TAXA 2021 KRONOR INKLUSIVE MOMS
<b>EGENAUGIFTER</b>			
Vård-och behandlingsinsatser vuxna (heldygnsvård)	80	80	Beslutas av riksdagen
Enligt SoL 8 Kap. 1§			
Familjerådgivning per samtal	250	250	300
From 2018 infördes en avgift på 100 kr för samtal som avbokades samma dag	100	100	100

## **Utbildningsnämnden**

Nämnden tillämpar nationell maxtaxa för förskola, fritidshem och pedagogisk omsorg. Denna fastställs av Skolverket i december.

## Äldrenämnden och omsorgsnämnden

Äldreförvaltningen och omsorgsförvaltningen bereder gemensamt taxor och avgifter inom verksamhetsområdena för omsorg om äldre och funktionsnedsatta.

### Avgifter enligt tillämpningsanvisningar för äldre och funktionsnedsatta 2021

Gäller från 1 januari 2021

TAXAN/AVGIFTEN AVSER	ENHET	TAXA 2019 KRONOR INKLUSIVE MOMS	TAXA 2020 KRONOR INKLUSIVE MOMS	TAXA 2021 KRONOR INKLUSIVE MOMS	FÖRÄNDRING KRONOR	FÖRÄNDRING PROCENT	MEDEL R9 2020	INGÅR I MAXTAXA*
<b>Ordinärt boende</b>								
Hemtjänst	Kronor per timme	275	300	355	55	18%	367	Ja
Matdistribution	Kronor per matlåda	58	59	62	3	5%	58	Nej
Trygghetslarm ordinärt boende	Kronor per månad	209	212	0,45% av PBB			221	Ja
Hälso- och sjukvårdsinsats för personer under 85 år	Kronor per månad	150**	200**	400	200	100%	344***	Ja
Hjälpmedel	Kronor per månad	Ingen avgift	Ingen avgift	60-100				Utreds
<b>Korttidsboende</b>								
Omsorg	Kronor per dygn	70	71	1/30 av maxtaxan			71	Ja
Matservice	Kronor per dygn	104	106	115	9	8%	112	Nej
<b>Vård- och omsorgsboende</b>								
Omsorg	Kronor per månad	2 089	2 125	Maxtaxa			2 125	Ja
Matservice	Kronor per månad	3 135	3 189	3 450	261	8%	3 337	Nej
<b>Dagverksamhet</b>								
Måltider och fika	Kronor per dag	61	73	0,15% av PBB			74	Nej



<b>Förbrukningsartiklar m.m. boende</b>						
Lakan	Kronor per månad	104	106	0,22% av PBB		Nej
Förbrukningsartiklar	Kronor per månad	127	129	0,27% av PBB		Nej
<b>Bostad med särskild service SoL, HVB</b>						
Omsorg	Kronor per månad	2 089	2 125	Maxtaxa		Ja

\*Enligt 8 kap 5 § 1. Socialtjänstlagen max en tolfedel av 53,92% av prisbasbelopp per månad (2020: 2 125 kr/månad).

\*\* 2018 och 2019 uttogs avgift per besök med en maxtaxa på 400 kr/månad vars maxtaxa behålls för 2021.

\*\*\*Avser medel för de kommuner som har månadsavgift.

## Avgifter enligt tillämpningsanvisningar för äldre och funktionsnedsatta 2020

Gäller från 1 januari 2020

TAXAN/AVGIFTEN AVSER	ENHET	TAXA 2019 KRONOR INKLUSIVE MOMS	TAXA 2020 KRONOR INKLUSIVE MOMS	TAXA 2021 KRONOR INKLUSIVE MOMS	FÖRÄNDRING KRONOR	Index för uppräknig	FÖRÄNDRING PROCENT
<b>Lusthuset</b>							
Besöksavgift uppsalabor vuxna från 21 år	Kronor per besök	30	30	40	10		25%
Besöksavgift boende annan kommun	Kronor per besök	100	100	100	0		0%
Introduktion till ny personal – externa utförare betalar	Kronor per gång	750	750	750	0		0%
<b>Måltidsavgift korttidsvistelse LSS</b>							
Måltider barn och ungdomar, heldag	Kronor per dygn	73	74	74	0	0,156 % av PBB	0%
Måltider barn och ungdomar, halvdag	Kronor	36	37	37	0	hälften av ovanstående	0%

Måltider vuxna från 21 år, heldag	Kronor per dygn	102	104,06	105	1	0,22 % av PBB	1%
Måltider vuxna från 21 år, halvdag	Kronor	51	52	53	0	hälften av ovanstående	1%
<b>Måltidsavgift kontaktfamilj SoL/ LSS</b>							
Måltider barn och ungdomar, heldag	Kronor per dygn	73	74	74	0	0,156 % av PBB	0%
Måltider barn och ungdomar, halvdag	Kronor	36	37	37	0	hälften av ovanstående	0%
Måltider vuxna från 21 år, heldag	Kronor per dygn	102	104	105	1	0,22 % av PBB	1%
Måltider vuxna från 21 år, halvdag	Kronor	51	52	53	0	hälften av ovanstående	1%
<b>Måltidsavgift hem för vård eller boende</b>							
Måltider barn och ungdomar, heldag	Kronor per dygn	73	73,79	74	0	0,156 % av PBB	0%
Måltider barn och ungdomar, halvdag	Kronor	36	37	37	0	hälften av ovanstående	0%
<b>Korttidstillsyn</b>							
Kost 12-21 år	Kronor per månad	200	200	200	0		0%
<b>Bostad med särskild service LSS 9 § 8</b>							
Boendeavgift för barn och ungdomar under 18 år	Kronor per månad	2 073	2073	2073	0		0%
Boendeavgift för ungdomar från 1 juli det året de fyller 19 år	Kronor per månad	2 325	2 365	2 365	0		0%

## Överförmyndarnämnden

### Avgift för utlämnande av allmän handling enligt 15-16 §§ Avgiftsförordningen

TAXAN/AVGIFTEN AVSER	ENHET	TAXA 2019 KRONOR INKLUSIVE MOMS	TAXA 2020 KRONOR INKLUSIVE MOMS	TAXA 2021 KRONOR INKLUSIVE MOMS	FÖRÄNDRING KRONOR	FÖRÄNDRING PROCENT
Papperskopior/fax	Kronor för 10 sidor	50,00	50,00	50,00	0	0%
Papperskopior/fax	Kronor per sida utöver 10 sidor	2,00	2,00	2,00	0	0%

## Uppsala bostadsförmedling

### Köavgift

Gäller från den 15 december 2019

TAXAN/AVGIFTEN AVSER	ENHET	TAXA 2019 KRONOR INKLUSIVE MOMS	TAXA 2020 KRONOR INKLUSIVE MOMS	TAXA 2021 KRONOR INKLUSIVE MOMS	FÖRÄNDRING KRONOR	FÖRÄNDRING PROCENT
Köavgift bostadsförmedling	kr/år	290	305	305	0	0%
Förmedlingsavgift	kr/förmedlad bostad	625	1 000	1 000	0	0%
Förmedlingsavgift studentbostäder	kr/förmedlad bostad	625	625	625	0	0%

## Uppsala Vatten

### Taxa för tömning av slam från enskilda avloppsanläggningar och tömning av latrin

Gäller tillsvidare från den 1 januari 2021

TAXAN/AVGIFTEN AVSER	TAXA 2020-05-01 KRONOR INKLUSIVE MOMS	TAXA 2021 KRONOR INKLUSIVE MOMS	FÖRÄNDRING KRONOR	FÖRÄNDRING PROCENT
<b>Grundavgift är en årlig avgift för de fastigheter som har en enskild avloppsanläggning. Denna motsvarar kostnaden för administration, information, upphandling, planering, uppföljning, fakturahantering och liknande. Grundavgiften tas ut med utgångspunkt från antalet slamavskiljare, slutna tankar, försorfällor och minireningsverk. Detta innebär att en fastighet med flera slamanläggningar så tas motsvarande grundavgifter ut.</b>				
Grundavgift per slamanläggning	360	385	25	7%
Grundavgift för gemensam anläggning där separat fakturering sker till respektive fastighetsinnehavare	360 år/fastighetsinnehavare	385 år/fastighetsinnehavare	25	
Grundavgift för anläggning med förlängt tömningsintervall eller uppehåll i tömningen	360	385	25	7%
Grundavgift för fastighet med latrintank	360	385	25	7%
<b>Tömningsavgift motsvarar kostnaden för tömningsavisering, tömning, transport och behandling av avfallet.</b>				
Volym 0-3 kbm	810	867	57	7%
Volym 3-5 kbm	1 265	1 354	89	7%
Volym 5-7 kbm	1 680	1 798	118	7%
Volym 7-9 kbm	2 090	2 236	146	7%
Tömning fettavskiljare 0-5 kbm	1460	1 562	102	7%
Tömning av latrintank 0-320 liter	2 250	2 408	158	7%
<b>Tilläggsavgifter är tillägg som tillkommer utöver tömningsavgiften.</b>				
Akut tömning inom 24 timmar	810	867	57	7%
Ordertömning in 5 arbetsdagar	485	519	34	7%

Slanglängd överstigande 20 meter, debiteras per påbörjad 10 meters intervall	250	268	18	7%
Tömningsvolym överstigande 9 kbm, per överstigande kbm	290	310	20	7%
Specialtömning, slamsugningsfordon	1 150 per timme + 285 per kbm tömd slam	1 288 per timme + 310 per kbm tömd slam		12% resp 7%
Specialtömning, kranfordon	1 150 per timme + 1 312,50 per ton filtermaterial	1 288 per timme + 1 312,50 per ton filtermaterial		12% resp 7%
Tömningsvolym på latrintank överstigande 320 liter, per överstigande 320 liter	860	920	60	7%
Akut tömning av latrintank inom 24 timmar	1 130	2 034	904	80%
<b>Avgift för tillkommande tjänst.</b>				
Tömning av fördelnings- eller infiltrationsbrunn	190	190	0	0%
Tidsstyrd tömning	310	353	43	14%
Vattenpåfyllning vid samtidig tömning av enskild slamanläggning	1 150	5 175	4 025	350%

## Taxa för den allmänna vatten- och avloppsanläggningen i Uppsala kommun- anläggningsavgifter

Gäller tillsvidare från den 1 april 2021

LÖPNR	TAXAN/AVGIFTEN AVSER	TAXA 2020-04-01 KRONOR INKLUSIVE MOMS	TAXA 2021 KRONOR INKLUSIVE MOMS	FÖRÄNDRING KRONOR	FÖRÄNDRING PROCENT
<b>5.1</b>	<b>För bostadsfastighet och därmed jämställd fastighet ska anläggningsavgift betalas. Avgift utgår per fastighet med:</b>				
a)	En avgift avseende framdragning av varje uppsättning servisedningar till förbindelsepunkter för V, S och Df	37 500,00	40 500,00	3 000,00	8%
b)	En avgift avseende upprättandet av varje uppsättning förbindelsepunkter för V, S och Df	33 250,00	35 910,00	2 660,00	8%
c)	En avgift per kvadratmeter tomtyta	34,50	37,26	2,76	8%
d)	En avgift per lägenhet	14 875,00	16 065,00	1 190,00	8%
e)	* en grundavgift för bortledande av Df, om bortledande av dagvatten sker utan att förbindelsepunkt för Df upprättats.	12 275,00	13 275,00	1 000,00	8%
	* Avgift enligt 5.1 e) tas ej ut om avgift uttages för Df enligt 5.1 a) och b). I det fall avgift enligt 5.1 e) tas ut reduceras avgift enligt 5.1 a och b) enligt 8 § eftersom servisedning och förbindelsepunkt för Df inte lagts respektive upprättats.				
<b>5.2</b>	<b>Är förbindelsepunkt gemensam för två eller flera fastigheter, fördelas avgifter enligt 5.1 a) lika mellan fastigheterna.</b>				

<b>5.3</b>	<b>Tomtytan utgörs av fastighetens areal enligt nybyggnadskarta, förrättningskarta eller annan karta som huvudmannen godkänner. Vid tredimensionella fastigheter fördelas den tomtyta som är gemensam för fastigheterna i proportion till byggnadernas bruttoarea (BTA).</b>	
	Avgift enligt 5.1 c) tas ut endast till ett belopp som motsvarar summan av avgifterna enligt 5.1 a), b) och d), eller i det fall förbindelsepunkt för Df inte upprättats, summan av avgifterna enligt 5.1 a), b), d) och e).	
	Vid ändrade förhållanden enligt 5.5, 5.6, 5.7 och 5.8 tas ytterligare avgift ut enligt 5.1 c) i den mån ovan angiven begränsningsregel så medger och med iakttagande av vad som föreskrivs i 8.2.	
<b>5.4</b>	<b>Lägenhetsantalet bestäms efter de ritningar enligt vilka bygglov beviljats, eller efter annan ritning eller uppmätning som huvudmannen godkänner.</b>	
<b>5.5</b>	<b>Framdras ytterligare servisledningar och upprättas ytterligare förbindelsepunkter ska avgifter betalas enligt 5.1 a) och b).</b>	
<b>5.6</b>	<b>Ökas fastighets tomtyta ska avgift betalas enligt 5.1 c) för tillkommande tomtyta som härrör från fastighet för vilken tomtyteavgift inte tidigare betalats. Vid beräkning av avgift för tillkommande tomtyta iaktas begränsningsregeln i 5.3.</b>	



<b>5.7</b>	<b>Skер om- eller tillbyggnad, uppförs ytterligare byggnad eller ersätts riven byggnad på fastighet ska avgift betalas enligt § 5.1 d) för varje tillkommande lägenhet.</b>				
<b>5.8</b>	<b>Tillkommer bortledning av Df till den allmänna anläggningen utan att förbindelsepunkt för Df upprättats, ska avgift enligt 5.1 e) betalas.</b>				
<b>6.1</b>	<b>För annan fastighet ska anläggningsavgift betalas. Avgift utgår per fastighet med:</b>				
a)	En avgift avseende framdragning av varje uppsättning servisledningar till förbindelsepunkter för V, S och Df	37 500,00	40 500,00	3 000,00	8%
b)	En avgift avseende upprättandet av varje uppsättning förbindelsepunkter för V, S och Df	33 250,00	35 910,00	2 660,00	8%
c)	En avgift per kvadratmeter tomtyta	63,75	68,85	5,10	8%
d)	* en grundavgift för bortledande av Df, om bortledande av dagvatten sker utan att förbindelsepunkt för Df upprättats.	12 275,00	13 257,00	982,00	8%
	*Avgift enligt 6.1 d) tas ej ut om avgift uttages för Df enligt 6.1 a) och b). I det fall avgift enligt 6.1 d) tas ut reduceras avgift enligt 6.1 a) och b) enligt § 8 eftersom servisledning och förbindelsepunkt för Df inte lagts respektive upprättats.				
<b>6.2</b>	<b>Är förbindelsepunkt gemensam för två eller flera fastigheter, fördelas avgifter enligt 6.1 a) lika mellan fastigheterna.</b>				
<b>6.3</b>	<b>Tomtytan utgörs av fastighetens areal enligt nybyggnadskarta, förrättningskarta eller annan karta som huvudmannen godkänner.</b>				

**6.4** Huvudmannen kan, om godtagbar säkerhet ställs, medge anstånd med betalning av tomtavgift för andel av fastighets areal, som motsvarar den mark som tills vidare inte utnyttjas för verksamheten på fastigheten. Anstånd medges för viss tid, högst 10 år. Om mark under anståndstiden genom fastighetsbildningsåtgärd frångår fastigheten upphör anståndsmedgivandet att gälla och resterande tomtavgift förfaller till betalning. Utestående belopp löper med ränta enligt 5 § räntelagen (1975:635) från den dag anståndet beviljades tills anståndet upphör. För tid därefter utgår dröjsmålsränta enligt 6 § räntelagen.

**6.5** Framdras ytterligare servisledning och upprättas ytterligare förbindelsepunkt ska avgifter betalas enligt 6.1 a) och b).

**6.6** Ökas fastighets tomtyta ska avgift betalas enligt 6.1 c) för tillkommande tomtyta som härrör från fastighet för vilken tomtavgift inte tidigare betalats.

**6.7** Tillkommer bortledning av Df till den allmänna anläggningen utan att förbindelsepunkt för Df upprättats, ska avgift enligt 6.1 d) betalas

<b>7.1 För obebbyggd fastighet ska anläggningsavgift betalas. Avgift utgår per fastighet med:</b>				
	Bostadsfastighet	Hänvisning	Annan fastighet	Hänvisning
a) Servisavgift	100 %	5.1 a)	100 %	6.1 a)
b) Avgift per uppsättning FP	100 %	5.1 b)	100 %	6.1 b)
c) Tomtyteavgift	100 %	5.1 c)	100 %	6.1 c)
d) Lägenhetsavgift	0 %	5.1 d)	-	-
e) Grundavgift för Df om FP för Df inte upprättats	100 %	5.1 e)	100 %	6.1 d)
Avgifterna är uttryckta i procent av full avgift. Avgift enligt 5.1 c) tas inte ut till ett högre belopp än vad som motsvarar summan av avgifterna 5.1 a) och b), eller i det fall dagvatten bortleds till den allmänna anläggningen men förbindelsepunkt för Df inte upprättats, summan av avgifterna enligt 5.1 a), b) och e), jfr 5.3 andra stycket.				
<b>7.2 Bebyggs obebbyggd fastighet, för vilken avgifter har betalats tidigare enligt 7.1, ska avgifter betalas enligt följande:</b>				
	Bostadsfastighet	Hänvisning	Annan fastighet	Hänvisning
a) Tomtyteavgift	*)	5.1 c)	30 %	6.1 c)
b) Lägenhetsavgift	100 %	5.1 d)	-	-
Avgifterna är uttryckta i procent av full avgift. *) Bebyggs bostadsfastighet tas ytterligare avgift ut enligt 5.1 c) om föreskriften i 5.3 andra stycket så medger.				

<b>8.1 Avgifter för framdragen servisledning</b>					
- En ledning	70% av avgift enligt 5.1 a) respektive 6.1 a)				
- Två ledningar	85% av avgift enligt 5.1 a) respektive 6.1 a)				
- Tre ledningar	100% av avgift enligt 5.1 a) respektive 6.1 a)				
<b>Avgifter i övrigt</b>					
	Hänvisning	V	S	Df	Dg
b) Avgift per uppsättning FP	5.1 b)	30	50	20	-
c) Tomtyteavgift	5.1 c)	30	50	-	20
d) Lägenhetsavgift	5.1 d)	30	50	-	20
e) Grundavgift Df utan FP	5.1 e)	-	-	100	-
b) Avgift per uppsättning FP	6.1 b)	30	50	20	-
c) Tomtyteavgift	6.1 c)	30	50	-	20
e) Grundavgift Df utan FP	6.1 e)	-	-	100	-
För avgiftsändamålet Df tas endast en av avgifterna ut enligt 5.1 b) respektive 5.1 e), eller 6.1 b) respektive 6.1 d).					

<b>8.2</b>	<p>Inträder avgiftsskyldighet för ändamål, för vilket avgiftsskyldighet inte tidigare förelegat, ska avgifter betalas enligt 8.1. Vid tillämpning av begränsningsregeln enligt 5.3 inräknas de sammanlagda avgifterna för tillkommande servisledningarna inte till högre belopp än 100 % av avgiften enligt 5.1 a) respektive 6.1 a), även om servisledningarna lagts vid olika tillfällen och avgifterna därmed blivit högre.</p>		
<b>8.3</b>	<p>För servisledning som på fastighetsägarens begäran utförs senare än övriga servisledningarna för fastigheten ska, utöver avgift enligt 8.1, betalas en etableringsavgift om 50 % av avgiften enligt 5.1 a). Etableringsavgiften avser täcka huvudmannens merkostnader till följd av att arbetet inte utförs i samband med framdragning av övriga servisledningarna.</p>		
<b>9.1</b>	<p>Den som svarar för att allmän platsmark ställs i ordning och underhålls ska betala anläggningsavgift.</p>		
	<p>Avgift utgår med: En avgift per m2 allmän platsmark för anordnande av dagvattenbortledning: 140 kr.</p>	140,00	151,20
			11,20
			8%

**10** Är det inte skäligt att för viss fastighet beräkna avgift enligt §§ 5-9 får huvudmannen i stället komma överens med fastighetsägaren eller annan avgiftsskyldig om avgiftens storlek. Om 31 § lagen om allmänna vattentjänster är tillämplig för en viss eller vissa fastigheter kan huvudmannen bestämma att särskild anläggningsavgift ska gälla i området. De nödvändiga kostnaderna för att försörja området med vatten och avlopp ska fördelas på de avgiftsskyldiga enligt samma principer som vid tillämpning av den normala anläggningstaxan. En områdesfaktor räknas ut genom att de nödvändiga kostnaderna för området divideras med de möjliga intäkterna från anläggningsavgifter enligt normaltaxan. Huvudmannen ska beräkna de särskilda anläggningsavgifternas belopp genom att avgifterna enligt den normala anläggningstaxan multipliceras med områdesfaktorn.

**11.1** Sedan avgiftsskyldighet inträtt, ska avgift betalas inom tid som anges på fakturan.

**11.2** Betalas debiterat belopp inte inom tid som anges på fakturan, ska dröjsmålsränta betalas enligt 6 § räntelagen från den dag betalning skulle ha skett.

- 11.3** Enligt 36 § lagen om allmänna vattentjänster ska en anläggningsavgift fördelas på årliga betalningar under en viss tid, längst 10 år, om avgiften uppgår till belopp som är betungande med hänsyn till fastighetens ekonomiska bärkraft och övriga omständigheter, om fastighetsägaren så begär och godtagbar säkerhet ställs. Räkna ska betalas enligt vad som framgår av 36 § lagen om allmänna vattentjänster.
- 11.4** Avgiftsskyldighet enligt 5.6, 5.7, 6.6 eller 7.2 föreligger då bygglov för avsett ändrat förhållande meddelats eller ändrat förhållande – t.ex. ökning av tomtyta – inträtt utan att bygglov krävs eller meddelats. Det är fastighetsägarens skyldighet att omgående anmäla till huvudmannen när det ändrade förhållandet inträtt. Försummar fastighetsägaren denna anmälningsplikt, uttas dröjsmålsränta enligt 11.2 för tiden från och med två månader efter det att avgiftsskyldighet inträtt och fram till dess tilläggsavgiften betalas.
- 12.1** Om efter ansökan från fastighetsägare och särskilt medgivande av huvudmannen ledningar utförts på annat sätt eller försetts med andra anordningar än vad huvudmannen funnit nödvändigt, ska fastighetsägare som begärt arbetets utförande betala överenskommen ersättning för detta inom tid som anges på faktura.

**12.2** Begär fastighetsägare att ny servisledning ska utföras i stället för redan befintlig och huvudmannen godkänner detta, är fastighetsägaren att skyldig bekosta dels den nya servisledningens allmänna del med det avdrag som befinns skäligt med hänsyn till den tidigare servisledningens ålder och skick, dels borttagandet av den tidigare servisledningens allmänna del.

**12.3** Finner huvudmannen det nödvändigt att utföra ny servisledning i stället för och med annat läge än redan befintlig, är huvudmannen skyldigt att svara för fastighetsägarens kostnad för fastighetens del av den nya servisledningen och dess inkoppling, med det avdrag som befinns skäligt med hänsyn till den tidigare servisledningens ålder och skick.

**13** Avgifter enligt 5 – 6 §§ är baserade på ett medelvärde på serie 311 och 322 i entreprenadindex (indextal maj 2020). När detta index ändras, har huvudmannen rätt att reglera avgiftsbeloppen därefter, dock inte oftare än en gång årligen.



## Taxa för den allmänna vatten- och avloppsanläggningen i Uppsala kommun- brukningsavgifter

Gäller tillsvidare från den 1 april 2021

LÖPNR	TAXAN/AVGIFTEN AVSER	TAXA 2020-04-01 KRONOR INKLUSIVE MOMS	TAXA 2021 KRONOR INKLUSIVE MOMS	FÖRÄNDRING KRONOR	FÖRÄNDRING PROCENT
<b>14.1</b>	<b>För bebyggd fastighet ska brukningsavgift betalas. Avgift utgår per fastighet med:</b>				
a)	En fast avgift per år	2 500,00	2 650,00	150,00	6%
b)	En avgift per kubikmeter levererat vatten	16,68	17,68	1,00	6%
c)	En avgift per år och lägenhet för bostadsfastighet och därmed jämställd fastighet	1435,00	1 521,10	86,10	6%
d)	En avgift per år och varje påbörjat 100- tal kvadratmeter tomtyta för annan fastighet	325,00	344,50	19,50	6%
<b>14.2</b>	<b>Föreligger inte avgiftsskyldighet för samtliga i 14.1 angivna ändamål reduceras avgifterna. Följande avgifter, uttryckta i procent av full avgift, ska därvid erläggas för respektive ändamål:</b>				
Hänvisning		V	S	Df	Dg
14.1 a)	Fast avgift	45	45	5	5
14.1 b)	Avgift per kubikmeter	45	55		
14.1 c)	Avgift per lägenhet	30	35	30	5
14.1 d)	Avgift efter tomtyta	30	35	30	5

**14.3** Fastighetsägaren är betalningsansvarig för allt vatten som levereras till fastigheten. Har huvudmannen bestämt att för bebyggd fastighet vattenförbrukningen tillsvidare inte ska fastställas genom mätning tas avgift enligt 14.1 b) ut efter en antagen förbrukning om 150 m<sup>3</sup>/lägenhet och år (för fritidsfastighet 90 m<sup>3</sup>/lägenhet och år).

**14.4** För s. k. byggvatten ska bruksavgift betalas enligt 14.1 b). Om mätning inte sker antas den förbrukade vattenmängden uppgå till 30 m<sup>3</sup> per lägenhet.

**14.5** För extra mätställe (mätställe utöver ett per fastighet) skall erläggas en årlig avgift med ett belopp motsvarande 100% av den fasta avgiften enligt 14.1 a). Beloppet avrundas till närmaste kronor. Parallellkopplade mätare räknas som ett mätställe.

**14.6** Antas mätaren visa annan förbrukning än den verkliga, låter huvudmannen undersöka mätaren om det anses nödvändigt eller om fastighetsägaren begär det. Vid ovan avsedd undersökning eller prövning bestäms mätarens felvisning i två kontrollpunkter enligt SWEDAC:s föreskrifter om vatten- och värmemätare, STAF 2007. Kan mätarens storlek inte bestämmas eller har mätaren inte fungerat, har huvudmannen rätt att uppskatta förbrukningen. Fastighetsägare som inte godtar huvudmannens beslut efter genomförd undersökning eller uppskattning av förbrukningen, kan begära prövning hos Mark- och miljödomstolen.

<b>14.7</b>	Har fastighetsägare begärt undersökning av vattenmätare och mätaren godkänns vid undersökning, ska fastighetsägaren ersätta huvudmannen för undersökningskostnaderna i enlighet med vad som framgår av § 18.				
<b>14.8</b>	För spillvattenmängd, som efter huvudmannens medgivande avleds till dagvattennätet (kylvatten och dylikt) betalas avgift med 75 % av avgiften enligt 14.1 b).				
<b>15</b>	Den som ansvarar för att allmän platsmark ställs i ordning och underhålls ska erlägga brukningsavgift. Avgift utgår med:				
a)	En avgift per kubikmeter allmän platsmark per år för bortledning av dagvatten:	1,85	1,96	0,11	6%
<b>16</b>	Tillförs avloppsnätet större spillvattenmängd än som motsvarar levererad vattenmängd eller avleds inte hela den levererade vattenmängden till avloppsnätet, ska avgift för spillvattenavlopp betalas efter den mängd spillvatten som avleds till avloppsnätet. Mängden ska bestämmas genom mätning på fastighetsägarens bekostnad eller på annat sätt som överenskommit mellan huvudmannen och fastighetsägaren. En förutsättning för att avgiften för avlett spillvatten ska debiteras efter annan grund än efter levererad mängd vatten är att skillnaden mellan mängderna vatten och spillvatten är avsevärd.				

**17** För obyggt fastighet inom detaljplan ska brukningsavgift erläggas enligt 14.1 a). Föreligger inte avgiftsskyldighet för samtliga i 14.1 angivna ändamål reduceras den fasta avgiften. Följande avgifter, uttryckta i procent av full avgift, ska då betalas för respektive ändamål:

Avgiftskategori	Hänvisning	V	S	Df	Dg
a) Fast avgift	14.1 a)	45	45	5	5

**18** Har huvudmannen på fastighetsägarens begäran vidtagit åtgärd eller har på grund av att fastighetsägaren åsidosatt sin skyldighet vattentillförseln avstängts eller reducerats eller annan åtgärd vidtagits av huvudmannen debiteras följande avgifter:

Nedtagning, provning och uppsättning av vattenmätare	1 340,00	1 775,00	435,00	32%
Förtida byte av vattenmätare på begäran av fastighetsägare	1 340,00	1 775,00	435,00	32%
Sönderfrusen eller på annat sätt skadad vattenmätare:				
a) Mindre vattenmätare, upp till QN10	1 340,00	1 775,00	435,00	32%
b) Större vattenmätare, över QN10	Arbetskostnad och mätarkostnad+ 20% kr			
Avstängning av vattentillförsel	470,00	623,00	153,00	33%
Påsläpp av vattentillförsel	470,00	623,00	153,00	33%
Montering och demontering av strypbricka i vattenmätare	940,00	1 245,00	305,00	32%
Förgävesbesök i samband med uppsättning, nedtagning eller avläsning av vattenmätare	270,00	358,00	88,00	33%
Länsning av vattenmätarbrunn	940,00	1 245,00	305,00	32%
För arbeten som på fastighetsägarens begäran utförs utanför ordinarie arbetstid debiteras ett tillägg om 50 % av ovan angivna belopp.				
För sådana arbeten som huvudmannen utför på fastighetsägares begäran och som inte är prissatta i taxan debiteras självkostnad.				

**19** Är det inte skäligt att för viss fastighet beräkna avgift enligt §§ 14-17, får huvudmannen i stället komma överens med fastighetsägare eller annan avgiftsskyldig om avgiftens storlek.

**20** Avgifter enligt §§ 14-17 debiteras i efterskott för period som huvudmannen beslutar om.  
Betalas inte debiterat belopp på förfallodagen eller tidigare debiteras dröjsmålsränta på obetalt belopp enligt 6 § räntelagen.  
Har inte måtaravläsning genomförts inför varje debitering, får mellanliggande debiteringar göras efter uppskattad förbrukning.  
Mätaravläsning och debitering efter verklig förbrukning bör ske i genomsnitt minst en gång per år. Avläsning och debitering bör därutöver göras på fastighetsägares begäran med anledning av fastighetsöverlåtelse.

**21** Har fastighetsägare begärt att huvudmannen ska företa särskild åtgärd för att underlätta eller möjliggöra brukandet av den allmänna anläggningen på grund av fastighetens VA-förhållanden, får huvudmannen komma överens med fastighetsägare eller annan avgiftsskyldig om avgiftens storlek