

Sammanställning statistik 2020

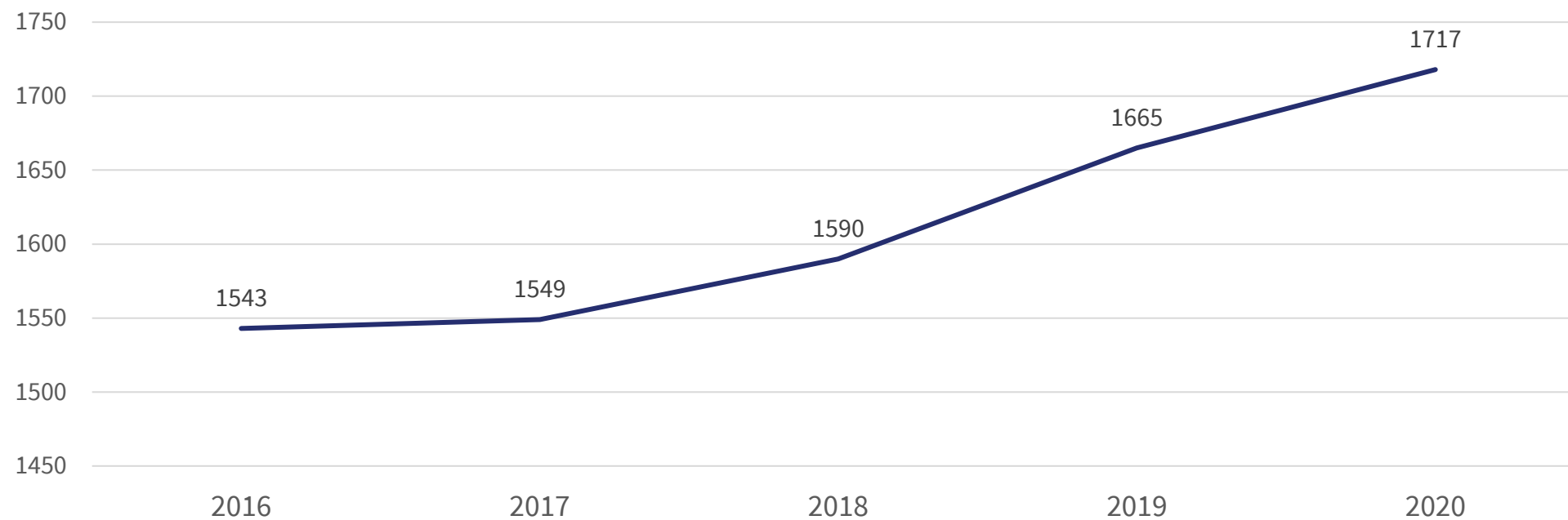
Lena Thalén

Omsorgsförvaltningen, myndighet

2021-09-08

LSS-insatser över tid

Antal personer med verkställda LSS-insatser



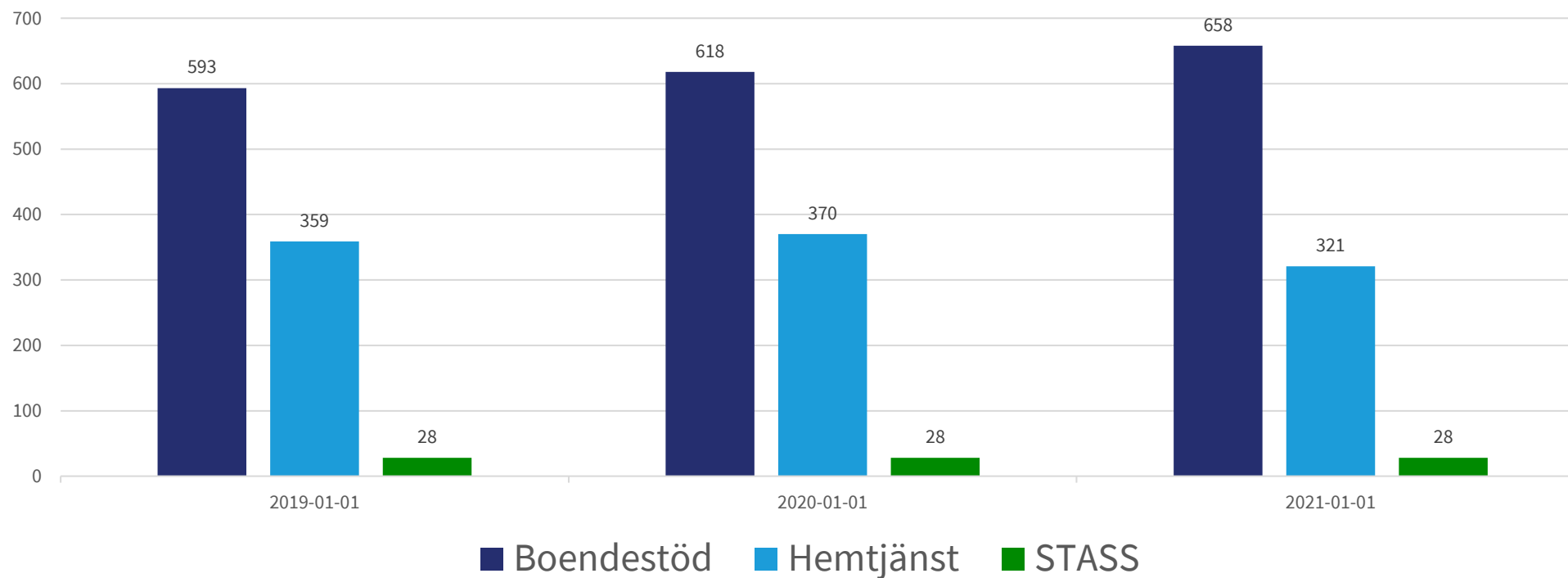
LSS individstatistik 1 oktober

	2016	2017	2018	2019	2020
Personlig assistans	116	128	132	131	136
Ledsagarservice	244	237	249	251	232
Kontaktperson	365	382	368	376	404
Avlösarservice	111	106	122	148	131
Korttidsvistelse	166	160	164	179	157
Korttidstillsyn	100	100	99	102	91
Bostad med särskild service barn	17	13	12	12	13
Bostad med särskild service vuxna	586	584	602	617	631
Asab	52	52	49	45	45
Daglig verksamhet	888	902	915	938	958

Invånare med LSS-insatser, andel (%) av befolkningen, jämförelse över tid

Kommun	2014	2015	2016	2017	2018	2019
Södertälje	1,02	1,02	1,00	0,99	0,98	1,00
Örebro	0,92	0,93	0,94	0,92	0,92	0,93
Norrköping	0,82	0,84	0,87	0,87	0,86	0,85
Västerås	0,71	0,73	0,78	0,80	0,81	0,80
Gävle	0,75	0,77	0,76	0,78	0,78	0,79
Jönköping	0,70	0,69	0,70	0,72	0,74	0,74
Eskilstuna	0,72	0,73	0,72	0,74	0,74	0,73
Uppsala	0,67	0,70	0,72	0,70	0,71	0,72
Linköping	0,69	0,71	0,70	0,71	0,70	0,69
Göteborg	0,65	0,67	0,67	0,67	0,68	0,69
Malmö	0,58	0,58	0,60	0,61	0,61	0,62
Stockholm	0,47	0,50	0,51	0,51	0,53	0,53

Insatser SoL 2019-2021, antal brukare



Fattade beslut 2019

Antal fattade beslut om insatser enligt SoL och LSS totalt: 4911 beslut.

Av dessa var 89% beviljande, 11% avslag eller delavslag

LSS 1560 beslut, 80% beviljande, 20% avslag eller delavslag

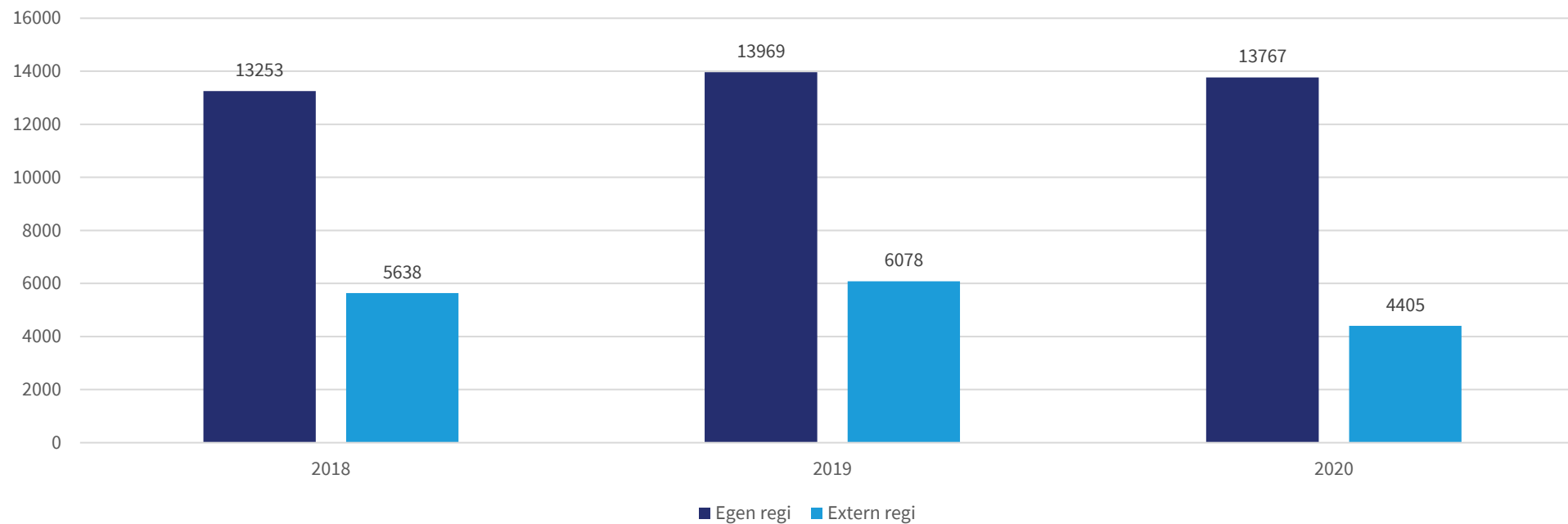
SoL 3351 beslut, 93% beviljande, 7% avslag eller delavslag

Bostad med särskild service LSS: 132 beslut, varav 69% beviljande, 31% avslag

Hemtjänst i form av boendestöd SoL: 854 beslut, varav 97% beviljande och 3% avslag

Hemtjänst antalet timmar

Hemtjänst, antal beviljade timmar, totalt





Uppsala
kommun