

Arbetsmarknadsförvaltningen
Tjänsteskrivelse till arbetsmarknadsnämnden

Datum:
2023-09-18

Diarienummer:
AMN-2023-00096

Handläggare:
Joakim Norström, Walaa Tammela

Verksamhetsuppföljning ekonomiskt bistånd september 2023

Förslag till beslut

Arbetsmarknadsnämnden beslutar

1. **att** lägga informationen till handlingarna.

Ärendet

Enligt nämndens verksamhetsplan 2023 ska verksamhetsuppföljning gällande uppföljningen i septembernämnden ha sin utgångspunkt i de nämndmål som antagits i nämndens verksamhetsplan för 2023.

- Nämndens verksamheter ska prestera bättre än jämförbara kommuner.
- Andelen uppsalabor i behov av ekonomiskt bistånd ska minska. I slutet av mandatperioden ska andelen vuxna biståndsmottagare inte överstiga en procent.

Beredning

Ärendet har beretts inom arbetsmarknadsförvaltningen och har inga konsekvenser ur perspektiven för barn, jämställdhet eller näringsliv.

Föredragning

I uppföljningen redovisas Socialstyrelsens statistik för perioden augusti 2022 till och med juli 2023 och Uppsalas resultat presenteras i jämförelse med Linköping, Norrköping, Helsingborg, Lund, Borås, Örebro, Västerås och Umeå.

Andelen vuxna biståndsmottagare i Uppsala ligger på 1,3 procent av befolkningen i juli, vilket är en sänkning med 0,1 procent jämfört med föregående månad. Antalet vuxna biståndsmottagare i Uppsala var 3081 personer i juli. Enligt målsättningen om max en procent vuxna biståndsmottagare av befolkningen behöver cirka 1000 vuxna genom nämndens stöd komma i egen försörjning under mandatperioden. En särskild plan för att nå målet planeras att beslutas vid arbetsmarknadsnämndens oktobermöte.

I uppföljningen redovisas antalet individer i respektive orsakskategori som beviljats bistånd under perioden januari 2020 till och med juli 2023. Den vanligaste kategorin är arbetslöshet. Kategorierna är framtagna av Socialstyrelsen och är samma för alla kommuner.

I uppföljningen redovisas antalet barn i hushåll som uppbär ekonomiskt bistånd. Detta för perioden januari 2020 till och med juli 2023. Antalet barn var i juli 2023 1424. Antalet barn i hushåll som uppbär ekonomiskt bistånd har minskat med 1056 sedan januari 2020.

Uppföljningen visar antalet individer som uppbär ekonomiskt bistånd kopplat till kategorierna inrikes född kvinna, inrikes född man, utrikes född kvinna, utrikes född man för perioden januari 2021 till och med juli 2023. I både kategorin utrikes född kvinna och utrikes född man kan man konstatera väsentliga minskningar sedan januari 2021.

Ekonomiska konsekvenser

Inte aktuellt i ärendet

Beslutsunderlag

- Tjänsteskrivelse daterad den 18 september 2023
- Bilaga 1, Verksamhetsuppföljning ekonomiskt bistånd per september 2023.

Arbetsmarknadsförvaltningen

Lena Winterbom
Förvaltningsdirektör

Arbetsmarknadsnämnden

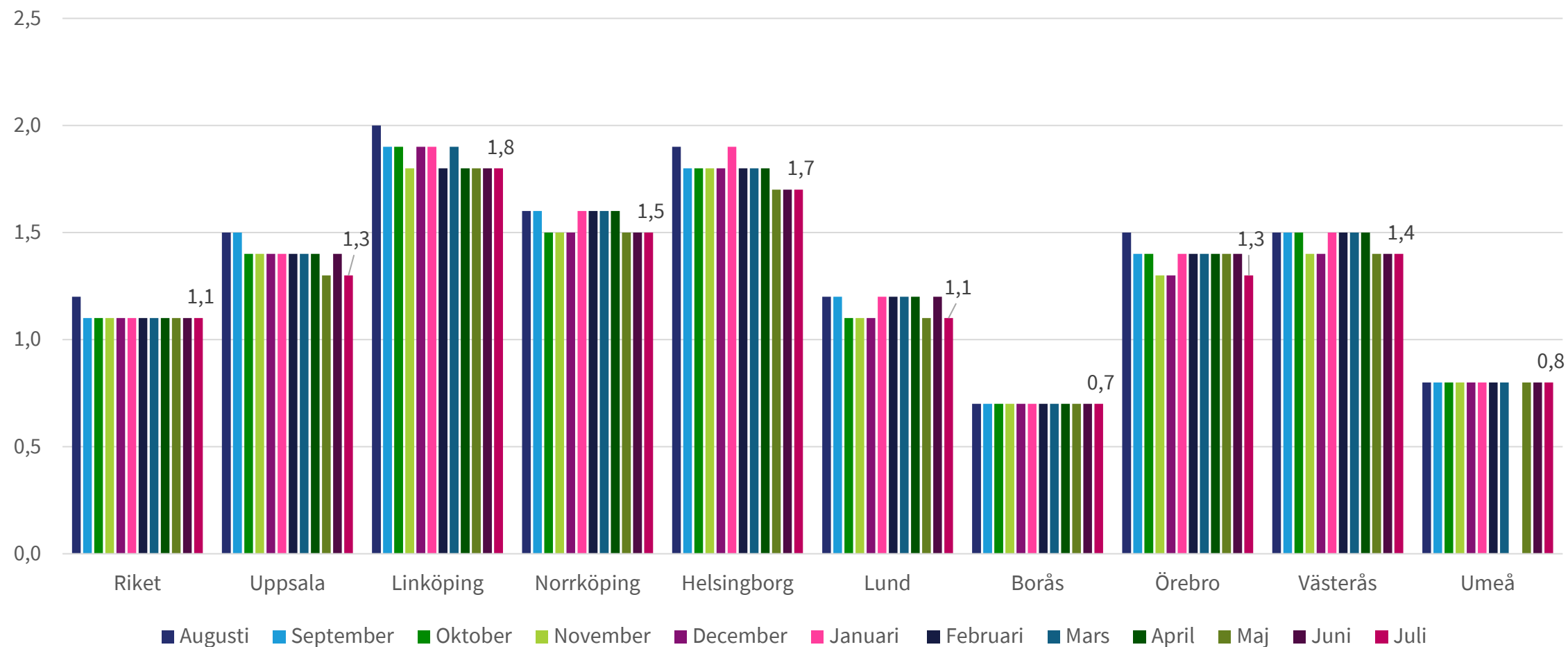
Joakim Nordström

Socialtjänst -Ekonomiskt bistånd

September

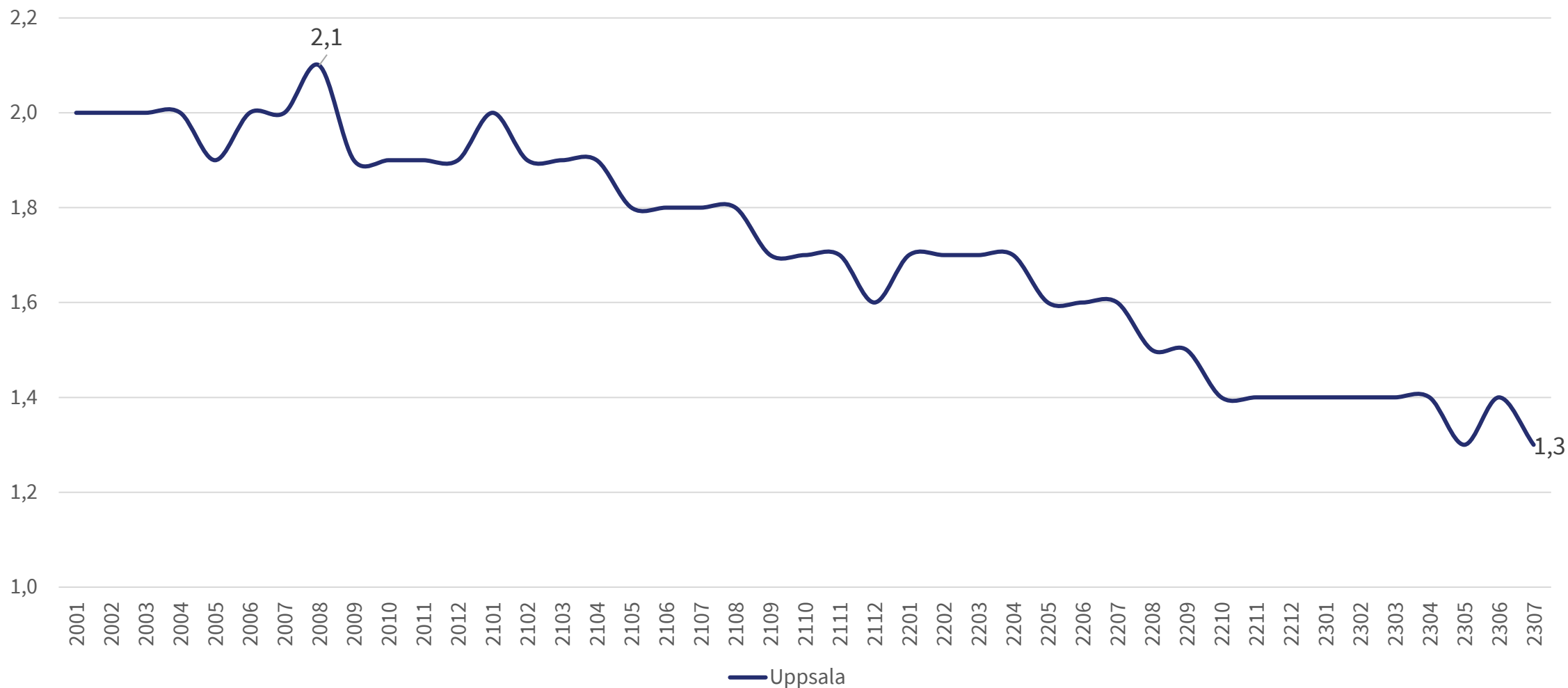
Ekonomiskt bistånd jämförelsekommuner

Ekonomiskt bistånd, Andel vuxna biståndsmottagare av befolkning, Båda könen, Ålder: 18-65+, 2022-23

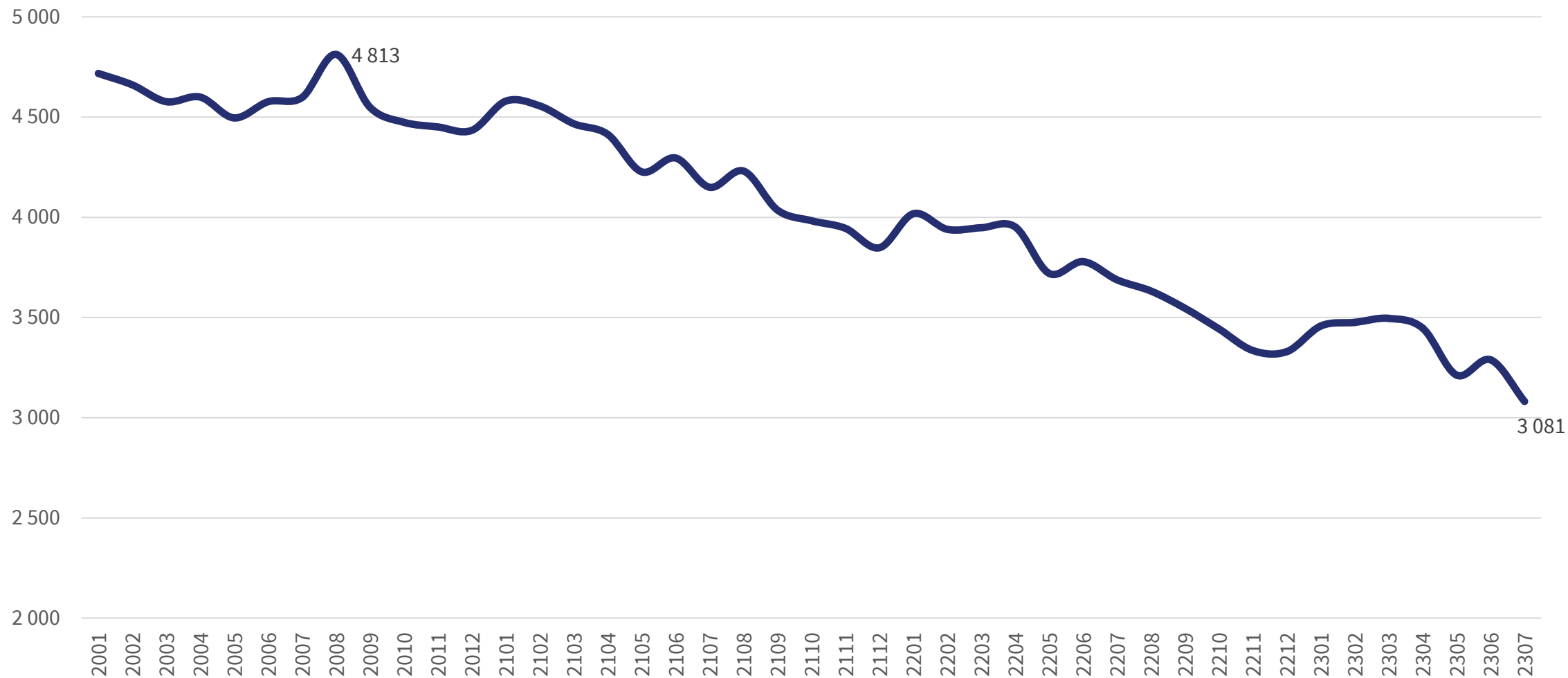


Andelen över tid – 2020 – juli 2023

ekonomiskt bistånd, Andel vuxna biståndsmottagare av befolkning, Båda könen, Ålder: 18-65+

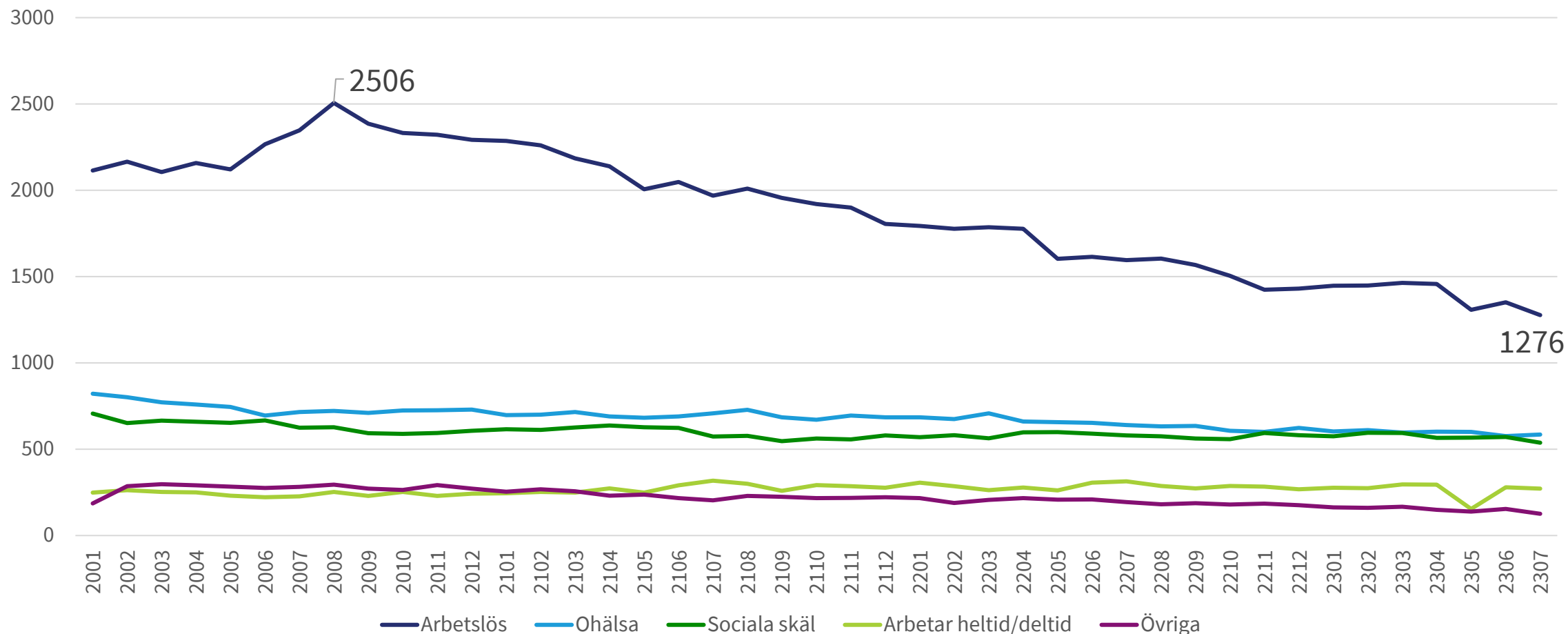


Ekonomiskt bistånd, Uppsala, Antal vuxna biståndsmottagare, Båda könen, Ålder: 18-65+

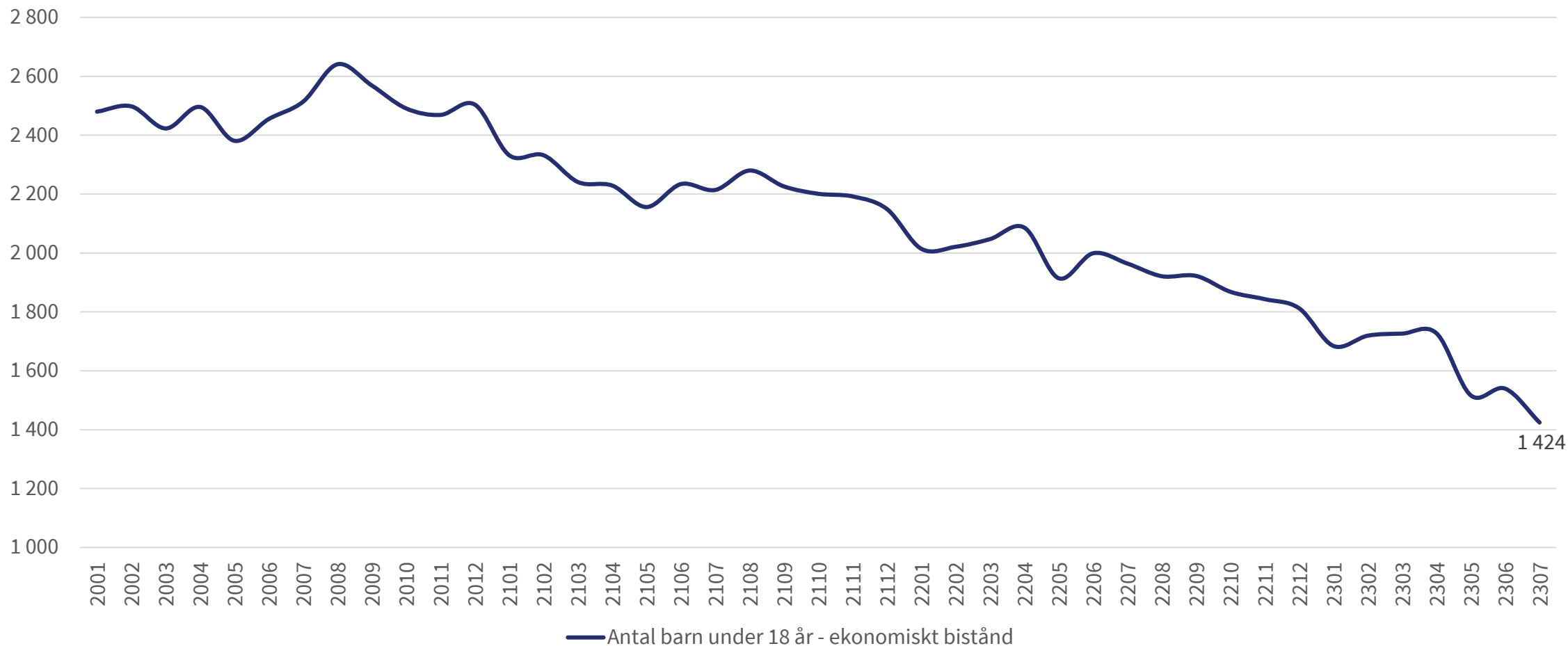


Orsak EKB 2020-mars 2023

— antal vuxna biståndsmottagare



Ekonomiskt bistånd – antal barn under 18 år





Uppsala
kommun

Ekonomiskt bistånd, Antal vuxna män/kvinnor biståndsmottagare

Ålder: 18-65+, 2021-23, inrikes-utrikesfödd

