

Arbetsmarknadsförvaltningen  
**Tjänsteskrivelse till arbetsmarknadsnämnden**

Datum:  
2021-11-08

Diarienummer:  
AMN-2021-00004

Handläggare:  
Henrik Jansson Linda Helmer

## Uppföljning arbetsmarknad per oktober 2021

### Förslag till beslut

Arbetsmarknadsnämnden beslutar

1. **att** lägga informationen till handlingarna.

### Ärendet

Arbetsmarknadsnämnden beslutade 2020-12-21 om en regelbunden återkoppling och uppföljning av arbetsmarknadsverksamheten och dess resultat. Förutom uppföljning ska förvaltningen regelbundet återrapportera resultat samt genomförda och planerade aktiviteter inom ramen för det dynamiska inköpssystemet.

### Beslutsunderlag

Tjänsteskrivelse daterad 2021-11-08  
Bilaga 1. Uppföljning arbetsmarknad per oktober 2021

Arbetsmarknadsförvaltningen

Lena Winterbom  
Förvaltningsdirektör

Arbetsmarknadsförvaltningen  
**Tjänsteskrivelse till Arbetsmarknadsnämnden**

Datum:  
2021-11-15

Diarienummer:  
AMN-2021-00004

Handläggare:  
Henrik Jansson Linda Helmer

## **Bilaga 1. Uppföljning arbetsmarknadsverksamheten per oktober**

Denna uppföljning syftar till att redogöra olika redovisningspunkter och volymer inom arbetsmarknadsverksamheten. Arbetsmarknadsnämnden beslutade 2020-12-21 om en regelbunden återkoppling och uppföljning av arbetsmarknadsverksamheten och dess resultat. Statistiken är hämtad från verksamhetssystemet Lifecare/Procapita.

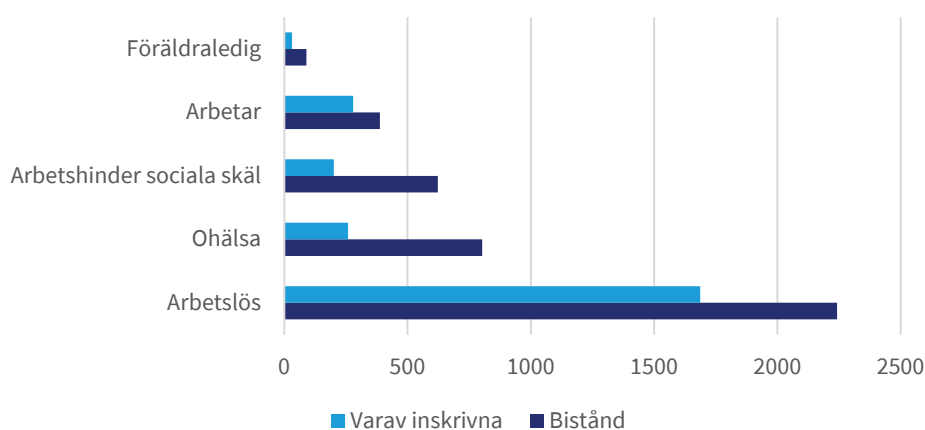
Per oktober 2021 redovisas nedanstående punkter:

- Inskrivna arbetsmarknadsverksamheten
- Resultat
- Nämndens egna praktiska verksamheter
- Nämndens arbetsmarknadsanställningar
- Genomförda och planerade upphandlingar inom det dynamiska inköpssystemet

### Inskrivna arbetsmarknadsverksamheten

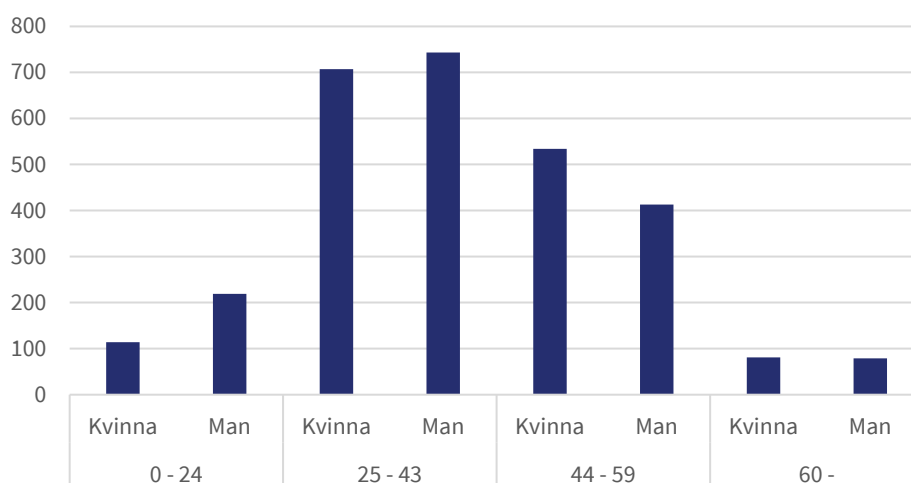
Diagrammet nedan visar de vanligaste orsakskoderna på vuxna i hushåll med utbetalt ekonomiskt bistånd som är inskrivna på arbetsmarknadsverksamheten. 56 procent av de som uppbar ekonomiskt bistånd i september var inskrivna på arbetsmarknadsverksamheten i oktober.

Antal vuxna i hushåll med ekonomiskt bistånd, oktober 2021



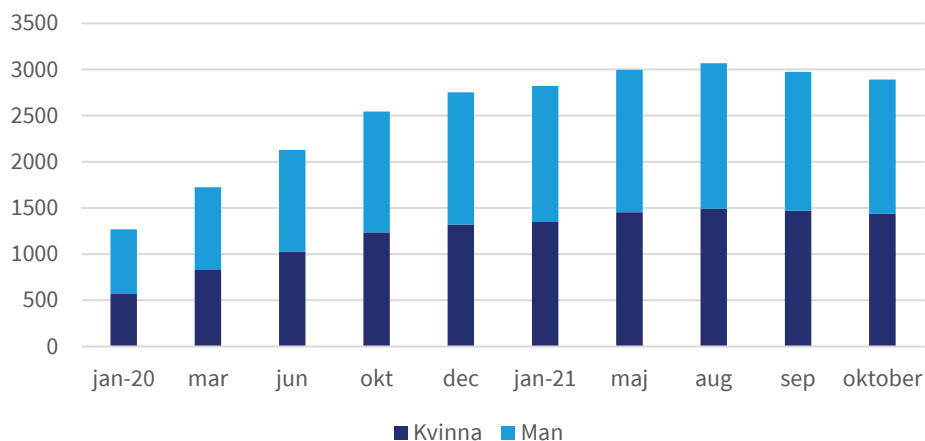
Individer som är inskrivna på arbetsmarknadsverksamheten är främst i åldersspannet 25–43 år, det gäller både kvinnor och män.

Antal inskrivna fördelat på ålder, oktober



Antal individer inskrivna på arbetsmarknadsverksamheten har ökat sedan januari 2020. Ökningen beror främst på beslutet att erbjuda heltidsplanering för individer som uppbär ekonomiskt bistånd och läser SFI. Under september och oktober har antalet inskrivna under månaderna minskat.

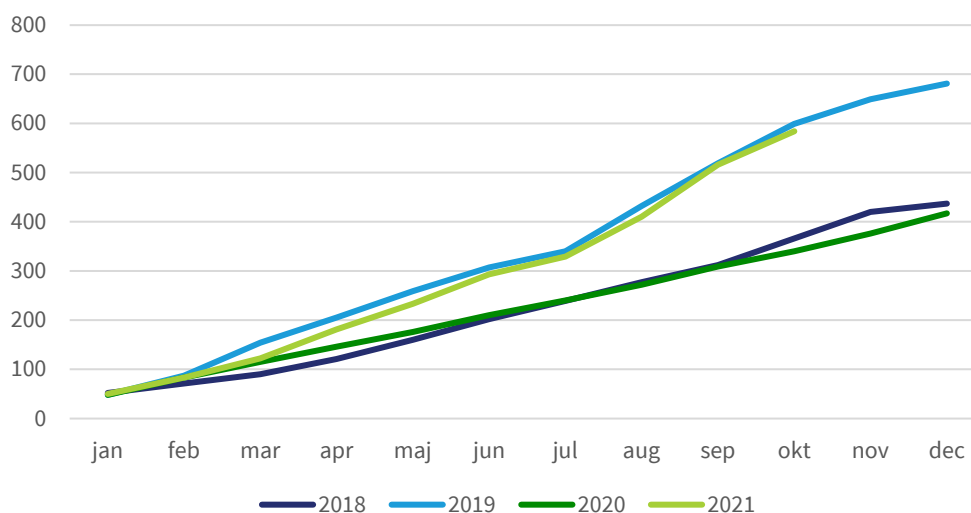
### Antal inskrivna per månad



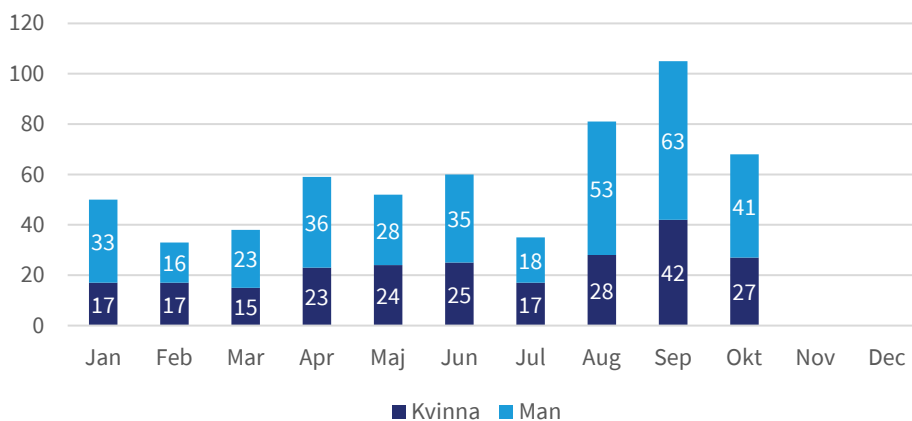
### Resultat

Under 2021 har 253 män och 134 kvinnor avslutats från arbetsmarknadsverksamheten på grund av arbete och 94 män och 103 kvinnor på grund av studier. Totalt har 584 personer avslutats på grund av arbete eller studier. Avslut på grund av arbete sker endast om personen får arbete på 100% eller om personen arbetar deltid och blir självförsörjande.

### Antal till arbete studier vid avslut från arbetsmarknadsverksamheten



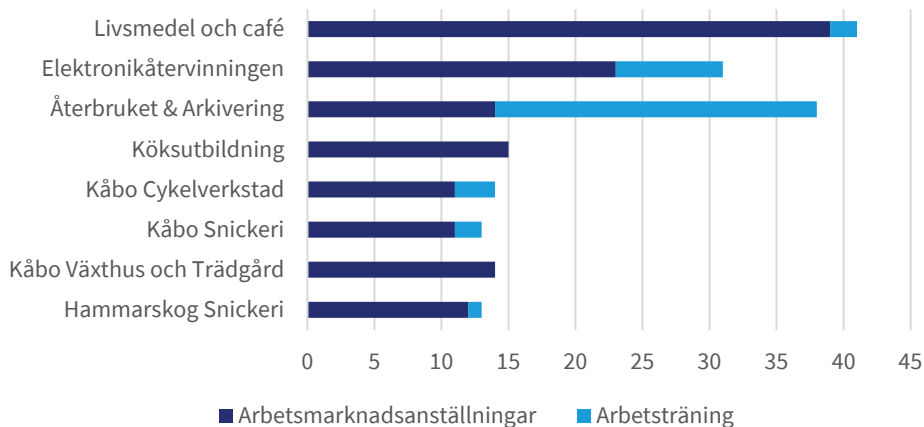
## Antal till arbete/studier vid avslut från arbetsmarknadsverksamheten, per månad



### Nämndens egna praktiska verksamheter

Arbetsmarknadsverksamhetens praktiska verksamhet är en arena för olika typer av arbetsmarknadsinsatser. I slutet av oktober hade totalt 179 personer en arbetsmarknadsinsats inom praktisk verksamhet.

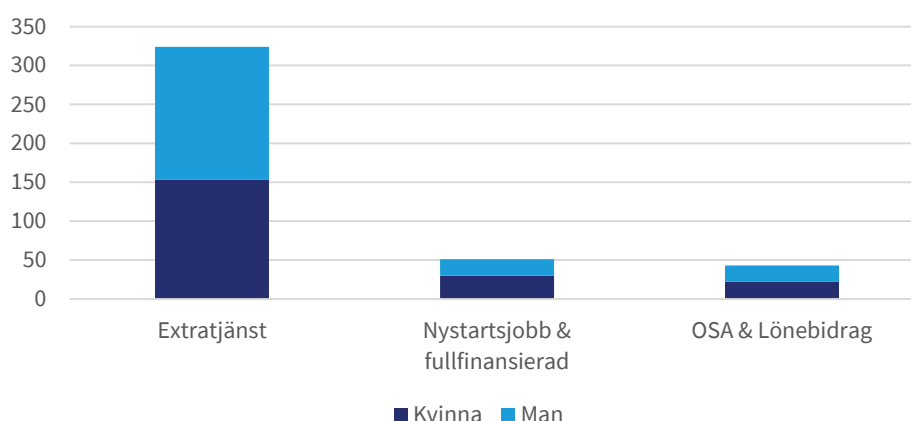
### Individer hos praktisk verksamhet 28 oktober



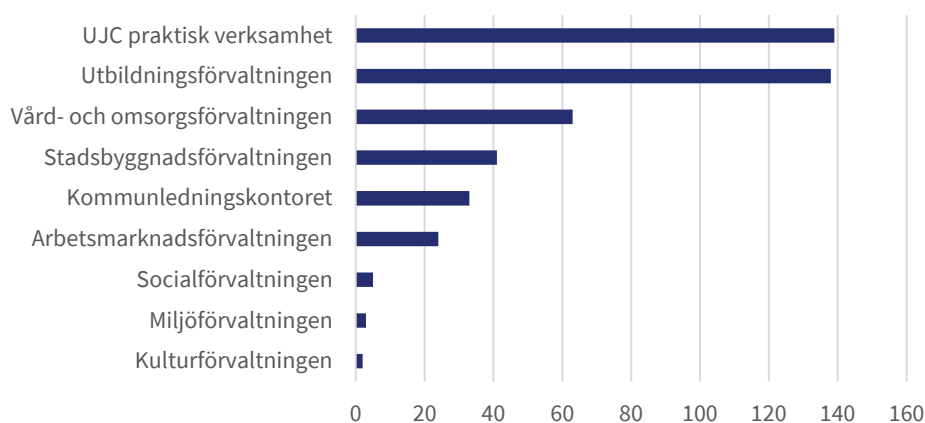
## Nämndens arbetsmarknadsanställningar

Totalt hade 418 personer en pågående arbetsmarknadsanställning via förvaltningen i månadsskiftet oktober/november. Arbetsmarknadsförvaltningen är arbetsgivare och den anställde har sin arbetsplats inom någon kommunal verksamhet. Det finns olika sorters anställningsstöd från arbetsförmedlingen och varje anställningsstöd riktar sig till en viss målgrupp. Anställningsstödet kan grundas på hur länge individen varit arbetslös, om hen är ny i Sverige eller om personen har en funktionsnedsättning som påverkar arbetsförmågan.

### Pågående arbetsmarknadsanställningar oktober

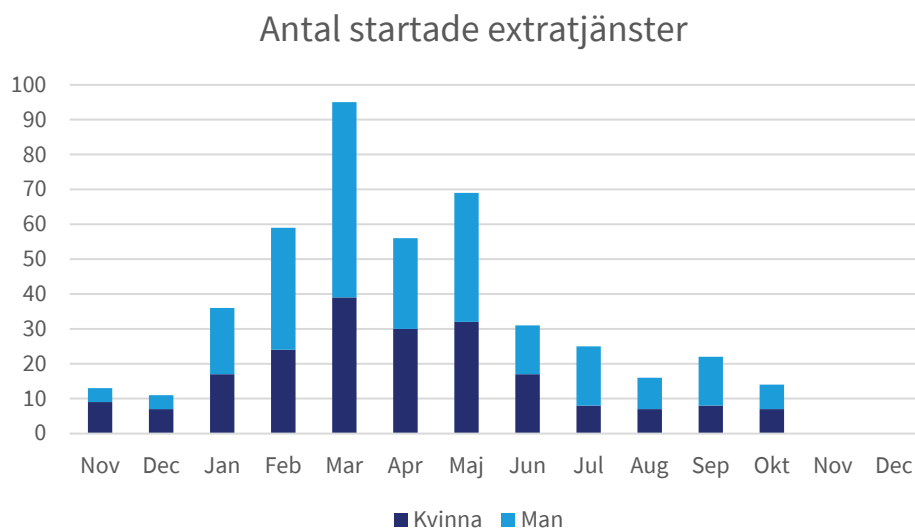


### Arbetsmarknadsanställningar fördelat på förvaltning, oktober



Extratjänster är en arbetsmarknadsanställning som syftar till att långtidsarbetslösa och nyanlända ska få arbete och en stärkt position på arbetsmarknaden. Extratjänsten ska på olika sätt bidra till arbetsplatsen/förvaltningen men den ska inte ersätta ordinarie tjänster. Inom ramen för extratjänsten kan den som har en extratjänst läsa sfi eller annan grundläggande utbildning som är kompetenshöjande. Studierna kan uppgå till max 50 procent av arbetstiden. Uppsala kommun har tillsammans med Arbetsförmedlingen en överenskommelse om att erbjuda 500 personer en extratjänst fram till 31 december 2021.

Diagrammet nedan visar antal startade extratjänster. Totalt har 205 kvinnor och 242 män startat en extratjänst sedan november 2020.



### Genomförda och planerade upphandlingar inom det dynamiska inköpssystemet

De första upphandlade arbetsbefrämjande insatserna genom det dynamiska upphandlingssystemet DIS startade under 2020.

År	Upphandlade insatser	Leverantör	Antal platser	Option utlöst	Kostnad sek
2020	Utbildning i grundläggande IT-kunskap	Enrival AB	60 (120)	Ja	604 000
	Arbetsprövning	Uppsala Stadsmission	50	Nej	461 998
	Matchning mot arbete, utsatta stadsdelar	AB Coachgruppen	75 (150)	Ja	1 298 000
2021	Jobbsökarkurs	Enrival & Coachgruppen	100		
	Utbildning grundläggande IT-kunskap	Coachgruppen	90		
	Arbetsträning butik/handel	Uppsala Stadsmission	10 avropade platser/månad		
	Arbetsträning odling/växthus	Permakultur	10 avropade platser/månad		
	Arbetsträning administration/kontor	Initcia ekonomiska förening	10 avropade platser/månad		
	Jobbsökarkurs	Iris hadar	400 x 3		
	Arbetsträning	Uppsala Stadsmission & Initcia	10 avropade platser/månad/leverantör		
	Utbildning grundläggande digital kompetens		100*3		