

Underlag till arbetet med

Översiktsplan för Uppsala kommun

2015-09-11

UNDERLAGSRAPPORT:

Rätt riktning?

Enkätundersökning



RAPPORTFÖRFATTARE

BESTÄLLARE

Katarina Fehler
Stadsbyggnadsförvaltningen
753 75 Uppsala
Besöksadress: Stationsgatan 12
Telefon: 018-727 00 00

FÖRFATTARE

Jonny Eliasson
kommunledningskontoret
753 75 Uppsala
Telefon: 018-727 00 00

RÄTT RIKTNING?

Uppsala kommun i dag och i framtiden
Enkätundersökning genomförd
i mars 2015

INLEDNING

Bakgrund

Översiktsplanen för Uppsala kommun anger den långsiktiga inriktningen för den fysiska utvecklingen i staden, landsbygderna och de mindre tätorterna. Översiktsplanen är kommunens samlade avsiktsförklaring om hur den fysiska miljön bör utvecklas. En ambition är att översiktsplanen skall kunna fungera som en gemensam målbild för boende och verksamma i kommunen, samtidigt som den skapar förutsägbarhet kring den fysiska samhällsutvecklingen.

Just nu pågår ett arbete med att revidera Uppsala kommuns översiktsplan och det är av extra stor vikt för kommunen att känna till vilka åsikter boende och verksamma i Uppsala kommun har om kommunen i dag samt vilka visioner de har för dess framtid. För att få kunskap kring detta genomfördes en enkätundersökning under mars 2015. Undersökningen riktade sig till alla som bor och vistas i Uppsala kommun.

Syfte

Huvudsyftet med enkätundersökningen har varit att få kunskap om Uppsalabornas bild av den fysiska miljön inom sin hemkommun, liksom vilka idéer om förändringar och förbättringar som finns bland invånarna och de som verkar inom kommunen.

Därutöver har även funnits en ambition från Uppsala kommun att genom undersökningen synliggöra för medborgarna det långsiktiga planeringsarbetet som pågår i kommunen.

Metod

Under fyra veckor i mars 2015 genomfördes enkätundersökningen riktad till alla som bor och verkar inom Uppsala kommun. Enkäten var öppen att besvara för alla. Totalt deltog 1064 personer i enkätundersökningen. Enkäten har dels kunnat besvaras via Uppsala kommuns hemsida, dels via en pappersversion av enkäten som funnits vid kommuninformation. Stora flertalet svar har kommit in via webbplatsen.

Det har inte funnits några obligatoriska frågor att besvara i enkäten. Det gör att antalet svar på enskilda frågor i undersökningen är lägre än det totala antalet personer som besvarat undersökningen. Många av frågorna har varit fritextfrågor där respondenten har kunnat resonera fritt utifrån specifika problemställningar. För flera av frågeställningarna redovisas svaren bland annat genom ordmolnsfigurer. Ordmolnen visar de ord som är mest förekommande bland svaren för en specifik fråga. Ju större ett ord är i en ordmolnsfigur, desto fler respondenter har angett ordet i sitt svar.

Marknadsföring av enkäten har genomförts bland annat via massmedia och Facebook för att synliggöra att undersökningen pågått.

RESULTATREDOVISNING

Denna resultatredovisning är indelad i tre delavsnitt:

- Bakgrundsinformation om respondenterna
- Ditt Uppsala
- I dag och i framtiden

Indelningen av resultatredovisningen följer det upplägg som enkätundersökningen i mars 2015 hade.

Först i redovisningen presenteras demografisk information om de som svarat. Därefter följer de två huvudområden som undersökningen består av. Det gäller dels ett avsnitt som sätter fokus på platser inom Uppsala kommun som är viktiga för den enskilde svarande, dels ett avsnitt där respondenten får beskriva dagens Uppsala och ge en egen framtidsbild.

BAKGRUNDSINFORMATION OM RESPONDENTERNA

Denna inledande demografiska beskrivning av svarandegruppens utseende grundar sig på de enkätfrågor som ställdes i enkätens första avsnitt.

Syftet med bakgrundsfrågorna är att skapa en bild över vilka karaktärer av respondenter som dominerar bland de svarande i undersökningen, samt att kunna använda den demografiska kunskapen om de svarande i analysen av övriga frågor i undersökningen.

Kön och ålder på de svarande

Av de svarande uppger 51 procent att de är kvinnor, medan 47 procent anger man. Två procent uppger annat/vill inte svara.

I diagrammet nedan framgår hur åldern är fördelad bland dem som besvarat enkäten.

DIAGRAM 1 | ÅLDER



RESULTAT REDOVISAT I TABELL

	Antal svar	Andel i %
Under 18 år	17	2%
18-30 år	363	34%
31-50 år	414	39%
51- 70 år	206	20%
Över 70 år	58	5%
Summa	1058	100%

Dominerar gör svarande i åldern 18-50 år, vilket motsvarar tre fjärdedelar av samtliga i undersökningen. Samtidigt kan uppmärksammas att enbart knappt två procent av de som har besvarat enkäten är under 18 år. Även de över 70 år är en förhållandevis liten grupp bland de svarande och utgör kring fem procent av samtliga svar.

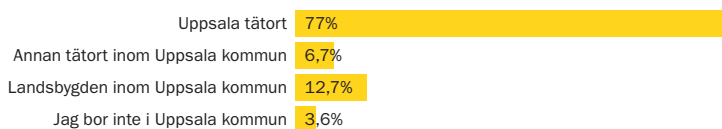
Det är fler kvinnor än män bland svarande i åldersspannet 18-50 år, medan männen har knapp överrepresentation i åldrarna över 50 år. Svarande under 18 år är som tidigare konstaterats en mycket liten grupp, men där är det fler manliga som har svarat.

Var respondenterna bor och oftast vistas

Respondentens boendeplats

Hur svaren fördelade sig beträffande den svarandes boendeplats framgår av diagram 2.

DIAGRAM 2 | BOENDE



RESULTAT REDOVISAT I TABELL

	Antal svar	Andel i %
Uppsala tätort	17	2%
Annan tätort inom Uppsala kommun	363	34%
Landsbygden inom Uppsala kommun	414	39%
Jag bor inte i Uppsala kommun	206	20%
Summa	892	101% *

* Avrundningar gör att summan överstiger 100%

Utifrån diagram 2 framgår att drygt tre av fyra svarande uppger att de bor i Uppsala tätort. Detta är det svarsalternativ som klart flest anger. Bland övriga så är det fler som uppger att de bor på landsbygden (13 procent), än de som anger annan tätort (7 procent). Knappt fyra procent av de svarande uppger att de inte bor i Uppsala kommun.

Observera att det i enkätundersökningen inte har funnits en uttryckt definition över vad de olika svarsalternativen inbegriper i de frågor som redovisas i diagram 2 och 3. Det har varit upp till den enskilda individen att fastställa vilket alternativ som bäst stämmer in för den egna situationen, till exempel att fastställa om denne bor på landsbygden eller annan tätort inom Uppsala kommun.

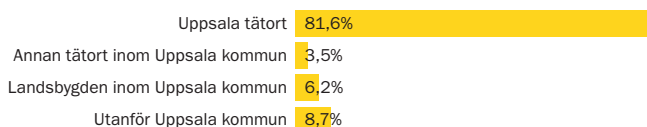
En större andel kvinnor uppger att de bor i Uppsala tätort jämfört med andelen män (skiljer fem procentenheter). Istället svarar en större andel män att de bor i annan tätort inom Uppsala kommun.

Större skillnader blir det vid jämförelser av åldern på de svarande utifrån var de bor. Nära nio av tio svarande i åldern 18-30 år uppger Uppsala tätort för sitt boende. Bland respondenter över 50 år är andelen som uppger Uppsala tätort tydligt lägre, cirka 65 procent.

Respondentens vistelseplats den vakna tiden

En närbesläktad fråga till den förra gäller var respondenten främst vistas under den vakna delen av dygnet. Diagram 3 visar hur svaren fördelats kring detta.

DIAGRAM 3 | VAR DEN SVARANDE VANLIGTVIS VISTAS VAKEN TID



RESULTAT REDOVISAT I TABELL

	Antal svar	Andel i %
Uppsala tätort	724	82%
Annan tätort inom Uppsala kommun	31	3%
Landsbygden inom Uppsala kommun	55	6%
Utanför Uppsala kommun	77	9%
Summa	887	100%

Svarsfördelningen på denna fråga är likartad föregående fråga, men Uppsala tätort är mer dominerande. Drygt åtta av tio anger att de vanligtvis vistas i Uppsala tätort. Liksom vid föregående frågeställning så anger kvinnor i högre utsträckning detta svar. Av kvinnorna är det 85 procent som anger Uppsala tätort i sitt svar, medan motsvarande värde för männen är 78 procent.

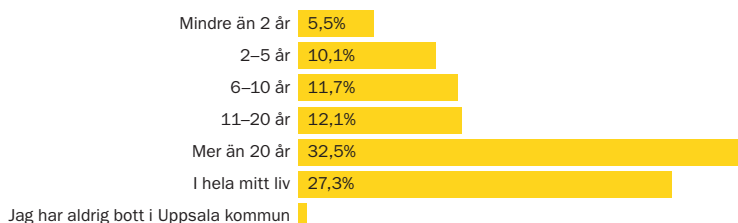
Precis som för föregående fråga finns åldersrelaterade skillnader. Dessa skillnader är dock mindre när det gäller vistelseplats under den vakna tiden på dygnet. Detta hänger samman med att relativt många i gruppen ”över 50 år” som inte är bosatt i Uppsala tätort, likväl befinner sig inom Uppsala tätort under den dominerande delen av den vakna tiden.

Nära en av tio anger att de tillbringar huvuddelen av sin vakna tid utanför kommungränsen. Respondenterna som angett detta svarsalternativ har fått specificera vilken geografisk plats det handlar om. Mest vanligt förekommande svar är att de befinner sig inom Stockholm stad, eller i kommuner i stråket mellan Uppsala kommun och Stockholm stad.

Total boendetid i Uppsala kommun

En avslutande bakgrundsfråga tog upp hur lång tid som de svarande totalt har bott i Uppsala kommun. Diagram 4 illustrerar hur svaren fördelade sig.

DIAGRAM 4 | TID BOSATT I KOMMUNEN



RESULTAT REDOVISAT I TABELL

	Antal svar	Andel i %
Mindre än 2 år	58	6%
2-5 år	107	10%
6-10 år	124	12%
11-20 år	128	12%
Mer än 20 år	345	33%
I hela mitt liv	290	27%
Jag har aldrig bott i Uppsala kommun		
Summa	1052	100%

Sex av tio anger antingen att de bott hela sitt liv i Uppsala kommun, alternativt att de bott mer än tjugo år i kommunen. Förhållandevis få, 16 procent, har bott fem år eller kortare tid i Uppsala kommun. Detta kan även vara en indikation på att relativt få studenter deltagit i undersökningen.

En viss skillnad finns mellan könen då tre procentenheter fler män uppger att de bott i Uppsala kommun hela sitt liv, eller anger alternativet mer än tjugo år.

DITT UPPSALA

I detta avsnitt redovisas ett frågeområde i enkätundersökningen som behandlade olika platser i Uppsala kommun. Ambitionen har varit att få respondenterna att beskriva sina drömmar kring boendet, liksom att ange sina favoritplatser, men även platser de gärna besöker men som de upplever är svåra att nå.

Relevant att betona är att frågorna har gällt hela kommunen, det vill säga både tätorter och landsbygd.

Drömboende

De svarande har fritt fått beskriva hur deras drömboende ser ut. Ordmolnsfiguren nedan visar vilken karaktär av ord som dominerar i dessa svar.



Genom att kategorisera inkomna svar går det att göra en grov uppdelning i två dominerande karaktärer av svar. Dels den svarandegrupp som vill ha sitt drömboende i centrala Uppsala nära restauranger, nöjen, kultur och butiker, dels de som i sitt svar uttrycker att de vill ha sitt drömboende på landsbygden.

Om man studerar svaren närmare, och följer de svarandes argumentationer och förtydliganden, går det att konstatera att dessa två karaktärer av svar egentligen inte är varandras motsatser. Istället kan konstateras att båda grupperna efterlyser tillgång till ett gott serviceutbud, och bra förutsättningar till naturupplevelser och grönområden.

Några respondenter som föredrar stadsmiljön uttrycker det på följande sätt:

"Att bo nära centrum och aktiviteter. Men att staden ska upplevas som landsbygden i det avseende att allas personligheter märks och får vara synliga. Att vi planerar boende och parker så att man ser att det inte bara är de stora företagen som bygger, utan att även mindre aktörer kan få vara med och utforma staden."

"Centralt men ändå med mycket gröna ytor och många cykelvägar så att man lätt och säkert kan ta sig genom staden. Cykelvägar som är cykelvägar hela vägen och inte rätt som det är mynnar ut i gatan."

"I en levande stadskärna med handel, kultur och restauranger. För mig är en levande stad en mångfald av människor och kulturyttringar. För mig är naturen viktig, men inte i själva stadskärnan."

Omvänt poängterar många som i sina svar har lyft fram en önskan om ett boende på landsbygden, att det samtidigt är av största vikt att det finns goda allmänna kommunikationer och ett bra serviceutbud.

När det gäller allmänna kommunikationer på landsbygden så handlar detta i synnerhet om kommunikationerna in till centrala Uppsala, men kan även handla om andra platser. Beträffande serviceutbud så nämner många en önskan att ha livsmedelsaffär i närmiljön, på samma sätt som närhet till förskola och grundskola nämns av flera. Flera svar poängterar även vikten av att det på landsbygden finns tillgång till god bredbandsuppkoppling.

Bland de svarande som hellre bor på landsbygden kan nedanstående svar spegla hur svarande uttrycker sig kring sitt drömboende:

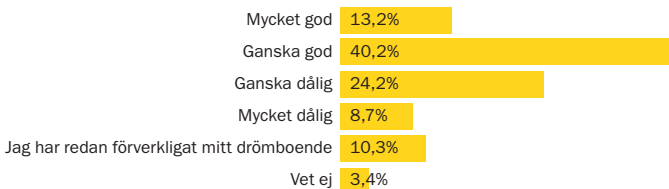
"I ett naturrikt område, en bit från tätorten men ändå med det nödvändigaste i närheten. Gärna på landet men med bra kommunikation."

"Jag drömmer om att bo i hus på landet som ligger på cykelavstånd från tågstationen. Med tåget tar jag mig till mitt jobb som ligger i stan. I orten där jag bor finns en förskola, affär och ett idrottsliv."

Förverkligande av drömboende

En följdfråga angående drömboende tar upp om de svarande upplever att deras beskrivna drömboende är realistiskt att förverkliga eller inte. Svaren anges på en fyrgradig skala. Ytterligare ett svarsalternativ finns till denna fråga – nämligen om den svarande redan har förverkligat sitt drömboende. Diagram 5 visar hur svaren fördelat sig.

DIAGRAM 5 | MÖJLIGHET ATT FÖRVERKLIGA DRÖMBOENDET



RESULTAT REDOVISAT I TABELL

	Antal svar	Andel i %
Mycket god	117	13%
Ganska god	356	40%
Ganska dålig	214	24%
Mycket dålig	77	9%
Jag har redan förverkligat mitt drömboende	91	10%
Vet ej	30	4%
Summa	885	100%

Det går att konstatera att det finns en viss positiv underton i svaren. Drygt hälften svarar att möjligheten att förverkliga drömboendet är mycket eller åtminstone ganska gott. Därutöver svarar en av tio att de redan i dag har förverkligat sitt drömboende. Detta innebär att totalt sett är nära två tredjedelar av de svarande positiva till att förverkliga sitt drömboende.

Bland de som lämnat mer pessimistiska svar går det utifrån fritextsvar att konstatera att flera av svaren handlar om att bostadsmarknaden och prissättningen där gör att drömboendet inte upplevs realistiskt att kunna uppfylla.

"Det finns många platser i Uppsala som har de flesta av mina punkter. Det finns till och med platser som är helt perfekta, men det tycker även många andra vilket gör att priserna är väldigt höga och att jag inte har råd att bo där. Jag vill äga min egen bostad."

Det finns skillnader i svaren utifrån var respondenten är bosatt. Bland de svarande som anger att de i dag bor på landsbygden svarar var tredje att de redan bor i sitt drömboende, eller att de har mycket goda möjligheter att i framtiden göra det. För övriga svarandegrupper är motsvarande andel "positiva svarande" cirka tio procentenheter lägre.

Nedan visas några svar från boende på landsbygden som menar att de antingen förverkligat sitt drömboende, eller har goda möjligheter att göra det.

"I eget hus på landsbygden, med tillräckligt nära till staden och bra kommunikationer dit. Möjlighet att odla och ha det fridfullt."

"I utkanten på landet med tillgång till bra kommunikationer, affär, post, apotek, skola."

"På landsbygden med närhet till sjöar, bad och naturliv. Med service som skola, förskola, säker trafik, bra pendlingsmöjligheter, där snöröjning och sophämtning fungerar. Där idrottslivet får stöd. Barnen har valmöjligheter till fritidsintressen på hemorten. Att kunna leva på orten och arbeta i staden."

Även bland dem som bor i Uppsala tätort finns de som ser positivt på att förverkliga sitt drömboende. Ett par av dessa röster ser ut enligt följande:

"Genom att satsa mycket pengar på boendet kan jag bo i det område jag vill. Det innebär val och prioriteringar. Jag har valt att bo nära naturen med gångavstånd till city."

"Det finns områden idag som passar rätt bra in på min dröm. Jag ser fram emot utvecklingen av området kring Ulleråker och Rosendal, det ska bli spännande och se vad som kommer finnas där om några år."

Skillnaderna bland de svarande är förhållandevis små ur ett könsperspektiv, men det är fler kvinnor som upplever att de redan har sitt drömboende. Det är även fler kvinnor än män som upplever förutsättningarna att i framtiden förverkliga sitt drömboende som ganska eller mycket goda.

Det finns samtidigt mycket stora skillnader i svaren utifrån ålder. I svarandegruppen som fyllt 70 år är det hela fyra av tio som anger att de i dag bor i sitt drömboende. Studeras istället svaren från samtliga som är under 50 år så är det enbart fem procent som i dag uppger sig ha sitt drömboende. Sammantaget är svarande i åldern 18-30 minst positiva till att kunna förverkliga sina boende-drömmar.

Favoritplatser

Respondenterna har fått ange tre favoritplatser inom Uppsala kommun. I ordmolnsfiguren nedan framgår de svar som mest frekvent nämns kopplat till denna fråga.



Många svarande lyfter fram Hågadal, på samma sätt som ett flertal nämner Fyrisån och Årummet i sina svar. I övrigt ingår även Stadsträdgården och Botaniska trädgården bland platser som återkommer frekvent i svaren. Även typiska turistplatser som domkyrkan och slottet nämns av flera. Bland platser utanför Uppsala tätort omnämns bland annat Hammarskog, Fjällnora och Ulfva kvarn vid ett flertal tillfällen.

Värt att notera är att frågeställningen har varit allmänt ställd beträffande favoritplatser, men där det utav svaren går att konstatera att många associerat till frilufts- och grönområden.

Platser som gärna besöks men som är komplicerade att ta sig till

En utvidgning av föregående frågeställning rör platser som respondenterna gärna besöker men som de upplever att det är svårt att ta sig till. Även denna fråga har varit allmänt ställd, och där den svarande själv har fått ta ställning till vilken karaktär av platser denne associerar till. Precis som vid föregående frågeställning om "favoritplatser" så kretsar en stor del av svaren även här kring frilufts- och grönområden.

I svaren omnämns ett flertal platser som ligger en bit utanför Uppsala tätort. Budskapet i kommentarerna hos ett antal respondenter är att de allmänna kommunikationerna inte fungerar bra till dessa platser. Mest förekommande i svaren är Hammarskog, Fjällnora och Ulfva kvarn, vilka samtliga är platser som omnämndes av många som favoritplatser vid föregående fråga. Andra platser som beskrivs svåra att nå är Linnés Hammarby och Morga hage.

Ett större antal svar tar upp svårigheten att utan bil ta sig till bra badställen och naturområden sommartid. Samtidigt konstateras i dessa resonemang att de mest attraktiva badplatserna och naturområdena ligger en hyfsad bit utanför Uppsala tätort.

Synpunkter som lämnats i enkäten och som berör badplatser och naturområden kan illustreras av nedanstående citat:

"Alla naturområdena. Många ligger lite långt bort för att cykla till, och även om man cyklar saknas trygga vägar. Alltså krävs i de flesta fall bil. Synd!"

"I stort sett alla badplatser i naturen kräver att man har bil, vilket är tråkigt. De allmänna kommunikationerna till t ex Fjällnora fungerar dåligt. Dessutom är det skamligt svårt att cykla till en badplats eller naturen i allmänhet i Uppsala"

Några svarande tar även upp stadsdelen Boländerna som ett komplicerat område att transportera sig i. Synpunkterna handlar inte primärt om att det är svårt att ta sig till Boländerna, utan snarare om att det är ett krångligt trafikläge när man skall ta sig emellan butiker i området. Både bilister, cyklister och bussresenärer upplever att det finns stor förbättringspotential.

"Boländerna. Biltrafiken har ökat ordentligt de senaste åren. Är trångt att ta sig fram. Tyvärr är bilen oslagbar när man behöver handla. Bussen går bort där..."

"Boländerna. Långt att cykla dit. Känns farligt att cykla där."

Bland svaren finns även synpunkter som rör problem i trafiken i centrala Uppsala, och tar upp brist på p-platser och missnöje mot dubbförbud vintertid. Nedanstående citat kan illustrera hur kommuninvånare boende utanför centrala Uppsala ser på saken.

"City är knepigt för oss landsortsbor att ta sig till. Det verkar som om city mer och mer blir till för de som bor på cykelavstånd. P-platser, dubbdäcksförbud, och höga p-avgifter. Som landsortsbo undviker jag faktiskt att ta mig in i city vilket ju är tråkigt eftersom Uppsala city är en trevlig upplevelse i sin blandning av småstad och växande storstad".

I DAG OCH I FRAMTIDEN

I detta avsnitt får den svarande med några ord både beskriva sin bild över Uppsala kommun i dag, och dennes framtidsbild över kommunen år 2050. Respondenten har även fått möjlighet att lyfta fram vilka typer av platser eller miljöer Uppsala kommun i dagsläget saknar, samt om den svarande själv tror sig vara bosatt i kommunen om hen ser framåt några år.

Beskrivning av Uppsala i dag

Respondenterna har uppmanats att med tre ord beskriva vad de tycker kännetecknar dagens Uppsala. De ord som nämns mest frekvent i svaret framgår av ordmolnet nedan.



Många svar kretsar kring studenter och att Uppsala är en universitetskommun. Vanligt förekommande är även svar som reflekterar över att Uppsala kommun växer, samt bristen på bostäder. Förhållandevis många betonar även att de tycker att Uppsala är vackert, liksom att de tycker att Uppsala kommun är ”lagom”.

Nedan följer tre enkät svar som berör Uppsala kommun i dag.

”Uppsala är lagom stort och jag gillar att nätet för cykelvägar byggs ut mer och mer. Men en bit utanför staden upplever jag det svårare att ta sig fram med cykel då det innebär omvägar eller att jag måste cykla på bilvägen”.

”Uppsala erbjuder bra kommunikationer, universitetet med fantastiska resurser och ett livskraftigt föreningsliv kombinerat med närhet till grönt och natur.”

”Bra i Uppsala är mycket: arbetsvillkor, möjligheter för barn, trygghet, kunskapsanda, gemytlighet, internationaliteten, uppiggande studentstämning, en framväxande entreprenöranda, närheten till naturen och närheten till Arlanda (och ibland även Stockholms möjligheter). Det som saknas är dynamiken.”

Intressant kan vara att svaren skiljer sig en del mellan åldrar. Äldre lyfter i klart större utsträckning fram Uppsala kommun utifrån universitet, kultur, storstad och cykelstad. De yngre beskriver kännetecknen för Uppsala med ord som studenter, vacker, växande och bostadsbrist.

Beträffande de svarande som mer konkret kommenterar staden Uppsala så är det ungefär lika många som använder begreppet ”småstad” som det är svar som definierar Uppsala som ”storstad”.

Det finns inga unika svarskommentarer som direkt berör landsbygden och som förekommer ett flertal gånger bland svaren.

Beskrivning av framtidens Uppsala

På samma sätt som respondenterna fick beskriva dagens kommun med tre ord, har de även fått beskriva sin bild av Uppsala kommun år 2050 med tre ord. Ordmolnet nedan åskådliggör vilka ord som dominerar.



Det finns både likheter och skillnader när det gäller svaren för Uppsala kommun i dag och Uppsala kommun år 2050. Likheter handlar om att man även i framtiden ser Uppsala som en studentstad och att kommunen ligger långt fram vad gäller kultur. Uppsalas prägel som cykelstad kommer att bestå även i framtiden enligt många.

Två ord som fått en större tyngd vid svaren angående bilden av Uppsala kommun år 2050 är ”storstad” respektive ”levande”. Samtidigt kan det ses som logiskt att Uppsala år 2050 skulle kunna ses som storstad, då ordet ”växande” upplevdes som typiskt för nulägesituationen.

Även miljövänlighet märks bland svaren på lite olika sätt, till exempel bilfritt, hållbart och grönt. Både beträffande svaren för 2015 och 2050 finns en klart positiv underton i de svar som den breda majoriteten lämnar.

Beträffande skillnader mellan Uppsala kommun idag och 2050 så har många bilden av att Uppsala kommun kommer växa i storlek under perioden, både vad gäller befolkning och utbyggnad av stads-kärnan. Tydligt fler svarande använder sig av ordet ”storstad” när de skall beskriva Uppsala år 2050, jämfört med dem som gör detta vid en beskrivning av nuläget. Förhållandevis många uttrycker att de ser framför sig en bilfri innerstad, och betonar vikten av miljöhänsyn, grönområden och tanken på hållbar utveckling.

Konstateras kan att det finns en klart optimistisk grundsyn såväl när respondenterna får beskriva dagens som framtidens Uppsala kommun.

Citaten nedan illustrerar framtidsvisioner bland de svarande:

”En miljö som är hållbar för framtiden. Ekologiskt tänk, inte bygga för tätt. Bra kollektivtrafik, bra priser så en inte tar bil jämt”.

”Ett bilfritt eller mindre biltätt Uppsala tätort, där man utgår från gång – och cykeltrafiken i planering och verkställande av infrastrukturen. Där kommunens alla delar hänger ihop på ett genomtänkt sätt, även områdena utanför tätorten”.

”Jag hoppas att jag kan bo i Uppsala under flera år framöver och att Uppsala skall växa till att bli en stad som rymmer många olika saker. Jag hoppas att centrum skall expandera på så vis att det blir lättare för nya företag, såväl restauranger som butiker att etablera sig och göra Uppsala centrum till en större mötesplats.”

Bo i Uppsala om fem år

En frågeställning har rört om den svarande tror att denne bor i Uppsala om fem år. Hur svaren fördelat sig framgår av diagram 6.

DIAGRAM 6 | BO I UPPSALA OM FEM ÅR



RESULTAT REDOVISAT I TABELL

	Antal svar	Andel i %
Ja, mycket troligt	427	56%
Ja, ganska troligt	253	33%
Nej, inte så troligt	70	9%
Nej, inte alls troligt	17	2%

Nära nio av tio respondenter bedömer att det åtminstone är ganska troligt att de bor i Uppsala kommun om fem år. Värt att notera är att även personer som inte bor i Uppsala, men till exempel arbetar eller studerar i kommunen, har haft möjlighet att besvara enkäten. Av de 17 svarande som anger att det inte alls är troligt att de kommer bo i Uppsala om fem år så är det fyra av dessa som inte heller i nuläget bor i kommunen. Av de övriga, de som nu bor i kommunen men inte alls upplever det som troligt att de kommer bo i Uppsala kommun om fem år, bor alla utom en i Uppsala tätort.

Kvinnor svarar i högre utsträckning än män att de kommer bo i Uppsala om fem år, även om skillnaderna är måttliga. Betydligt större är skillnaderna utifrån ålder, något som i sig inte är förvånande. Av de som är äldre än 50 år bedömer 77 procent att det är mycket troligt att de bor i kommunen om fem år. Motsvarande andel för åldern 18-30 år är 30 procent.

Det finns även ett samband mellan svaren på denna fråga och den tid respondenten i nuläget har bott i kommunen. Av de som bott mer än tio år i kommunen är det drygt 90 procent som tror att de kommer bo i Uppsala kommun även om fem år (det vill säga anger något av de två alternativen

som berör "troligt"). Bland dem som bött 6-10 år är det cirka 85 procent som anger samma svar, medan det bland dem som bött färre än fem år är cirka 75 procent som bedömer att de bor i kommunen även om fem år.

Utöver de fasta svarsalternativen så var det möjligt att i fritext motivera sin syn på att bo i Uppsala kommun om fem år. Ett huvudskäl som nämns rör vidare studier och arbetsmarknadsskäl, i andan:

"Arbetar i Stockholm och vill inte pendla längre."

"För få arbetsmöjligheter i mitt yrke."

"De utbildningar jag funderar på finns inte i Uppsala."

Det förekommer även svar som mer är relaterat till den egna upplevelsen av Uppsala i dag:

"Svårt med boende, inget kulturliv som är anpassat för annat än rika människor."

"Det är svårt att utveckla sitt sociala liv när man har växt ifrån nationerna."

"Vi är på väg att flytta mot mindre, gemytligare ställen där folk inte är så anonyma som i Uppsala."

Samtidigt kan konstateras att flertalet av de som inte tror att de kommer bo kvar i Uppsala kommun likväl uttrycker sig i förhållandevis positiva ordalag om kommunen. Det enda negativa ord som nämns ett flertal gånger är bostadsbrist. Med några få undantag handlar en planerad utflyttning från Uppsala kommun inte primärt om en missnöjesyttring.

Platser som saknas inom Uppsala kommun

Respondenterna har fått ange platser och miljöer de saknar inom Uppsala kommun i dagsläget. Stora flertalet av de synpunkter som har lämnats på denna fråga berör specifikt Uppsala stad. Vissa svar har dock lämnats som berör kommunen i sin helhet. Av dessa handlar förhållandevis många om cykelvägar. Här lyfts argument om att höja säkerhet och kvalitet på befintliga cykelleder. Synpunkter som i synnerhet berör landsbygden handlar om att skapa cykelbanor bredvid redan existerande landsvägar.

Ytterligare en aspekt som flera tar upp i sina svar rör avsaknad av arenor, eller åtminstone att det finns stora behov att antingen renovera eller bygga nytt. Synpunkter gäller i första hand idrott, och i andra hand musik - men kan även gälla annat. Åsikterna kring idrott handlar både om elitverksamhet och breddidrott. Den gemensamma nämnaren i de synpunkter som inkommit är att detta är ett eftersatt område i kommunen. Däremot finns olika bud på vad som är rätt strategi och rätt prioritering för att åtgärda detta. Flertalet av de arenor som föreslås berör i första hand Uppsala stad, men det förekommer även arenaförslag som berör andra geografiska delar av kommunen.

Andra synpunkter som berör kommunen i sin helhet och nämns av flera är att förbättra de allmänna kommunikationerna till Stockholm.

Den enskilda synpunkt som dominerar för Uppsala stad handlar om hur torgen nyttjas. Många som kommenterar detta önskar fler naturliga mötespunkter för Uppsalaborna, och åsikten är att torgen borde ha en annan roll än vad de har idag. Flera kommenterar att vissa torg mest fungerar som parkeringsplatser, och vill att människorna skall ta kommandot över torgen. Likaså är det

hyfsat många som framför att de önskar att Stora Torget skall bli bussfritt. En del svarande nämner även en önskan om att ha ett antal uteserveringar koncentrerade på ett eller ett par torg, i andan av till exempel Lilla Torg i Malmö.

Överhuvudtaget finns många svar som i olika former handlar om att skapa mötesplatser och gynna sociala kontakter. Förslagen har både likheter och skillnader, men handlar generellt om att det skall finnas ett större utbud av inbjudande sittplatser på centrala platser i Uppsala tätort. Det ska upplevas tilltalande att slå sig ned på dessa platser och det ska vara möjligt utan att det nödvändigtvis medför kostnader eller behov av att köpa något. Även om fokus i många av svaren rör förändringar som mest gäller sommartid, så nämns även idéer om hur man under vinterhalvåret kan ha naturliga mötesplatser, till exempel i en inglasad miljö.

Ett återkommande resonemang bland enkätsvaren berör bristen av badplatser sommartid som är lättillgängliga via allmänna kommunikationer. Här uttrycks önskemål om att kommunen ska göra vad den kan för att skapa ett centralt bad, samtidigt som andra uttrycker behovet av bättre allmänna kommunikationer till de badplatser som finns några mil ut från centrala Uppsala. Detta resonemang är i linje med tidigare textavsnitt som tog upp platser man gärna vistades vid men som var svåra att nå, där bland annat Hammarskog och Fjällnora lyftes fram.

Det är även förhållandevis många som i sina kommentarer uttrycker att kommunen borde satsa på att skapa attraktiva promenadstråk som följer Fyrisån, och att just området i centrala Uppsala tätort runt ån borde anpassas särskilt för att locka gående.

Ett antal svar lyfter även fram avsaknad av en bra danspaviljong i kommunen, och ger förslag på uteområden i de centralare delarna av Uppsala som upplevs lämpliga.

Några citat från fritextsvaren får illustrera synpunkter hos medborgarna om Uppsala tätort:

”Bättre badmöjligheter. En å man vill bada i eller bättre kommunikationer till andra badställen. Ett torg man vill hänga på. Torgen idag är så dominerande av trafik och parkering eller känns inte som torg. Ta bort bilarna och in med sittmöjligheter och sådant som gör att man vill vara där.”

”En plats där man kan samlas och träffa människor utan att egentligen ha något ärende. Jag saknar ett offentligt rum. Idag får man besöka fik om man vill träffa någon, vilket leder till utgifter. Biblioteket kan annars ses som ett sådant, men där krävs tystnad. Jag vill ha en plats dit man kan ta med egen fika eller där man bara kan slå sig ned med sina vänner eller kanske träffa nya vänner.”

Stora flertalet väljer att diskutera sådant som saknas i Uppsala stad. Få svarande, även bland dem som uppger att de bor på landsbygden, lyfter fram sådant som specifikt berör landsbygden. Några enskilda svar finns emellertid som önskar större kommunala satsningar på infrastrukturen utanför Uppsala tätort. Detta rör till exempel vägkvaliteten, men även bättre allmänna kommunikationer.

VAD HÄNDER NU?

Enkätsvaren ger oss värdefulla insikter och intressanta synpunkter i det fortsatta arbetet med att uppdatera översiktsplanen för Uppsala kommun. I höst, med start i september, kommer vi att föra dialog om ett första samrådsförslag till översiktsplan. Du kommer då att kunna lämna synpunkter på förslaget via vår webbplats www.uppsala.se. Bland annat utifrån de synpunkter som kommer in från Uppsalabor och samhällsaktörer revideras förslaget till ett mer fullständigt planförslag, som vi också kommer att ge möjligheter att lämna synpunkter på.

Stort tack till alla som deltagit i vår enkätundersökning! Vi ser fram emot en fortsatt dialog om framtidens Uppsala kommun.