

Brandförsvaret
Tjänsteskrivelse

Datum: Diarienummer:
2026-04-13 RÄN-2026-00010
Räddningsnämnden

Handläggare:
Mikael Lundkvist

Månadsuppföljning januari - mars 2026

Förslag till beslut

Räddningsnämnden beslutar

1. **att** fastställa månadsuppföljning för januari – mars 2026.

Ärendet

Månadsuppföljning för januari – mars 2026.

Beredning

Ärendet har beretts av tjänstepersoner vid Uppsala brandförsvaret.

Beslutsunderlag

- Tjänsteskrivelse daterad 2026-04-13
- Bilaga 1, Månadsuppföljning januari – mars 2026

Brandförsvaret

Johan Szymanski
Brandchef



Uppsala Brandförsvaret

månadsrapport
Januari - mars 2026

Räddningsnämnden
(belopp i tkr)

VERKSAMHETENS INTÄKTER

VERKSAMHETENS KOSTNADER

Löner inkl po-pålägg

Övriga personalkostnader

Lokal- och markhyror

Övriga verksamhetskostnader

Avskrivningar

Finansiella kostnader

Summa kostnader

NETTOKOSTNAD

	Utfall ¹	Budget	Avvikelse mot budget
VERKSAMHETENS INTÄKTER	4 447	3 891	
VERKSAMHETENS KOSTNADER			
Löner inkl po-pålägg	44 320	44 020	
Övriga personalkostnader	128	11	
Lokal- och markhyror	12 422	12 851	
Övriga verksamhetskostnader	16 347	16 419	
Avskrivningar	3 440	3 526	
Finansiella kostnader	494	500	
Summa kostnader	77 151	77 327	
NETTOKOSTNAD	72 704	73 436	732

FÖRDELNING AV NETTOKOSTNAD PER KOMMUN

Tierp

11,1%

Uppsala

77,5%

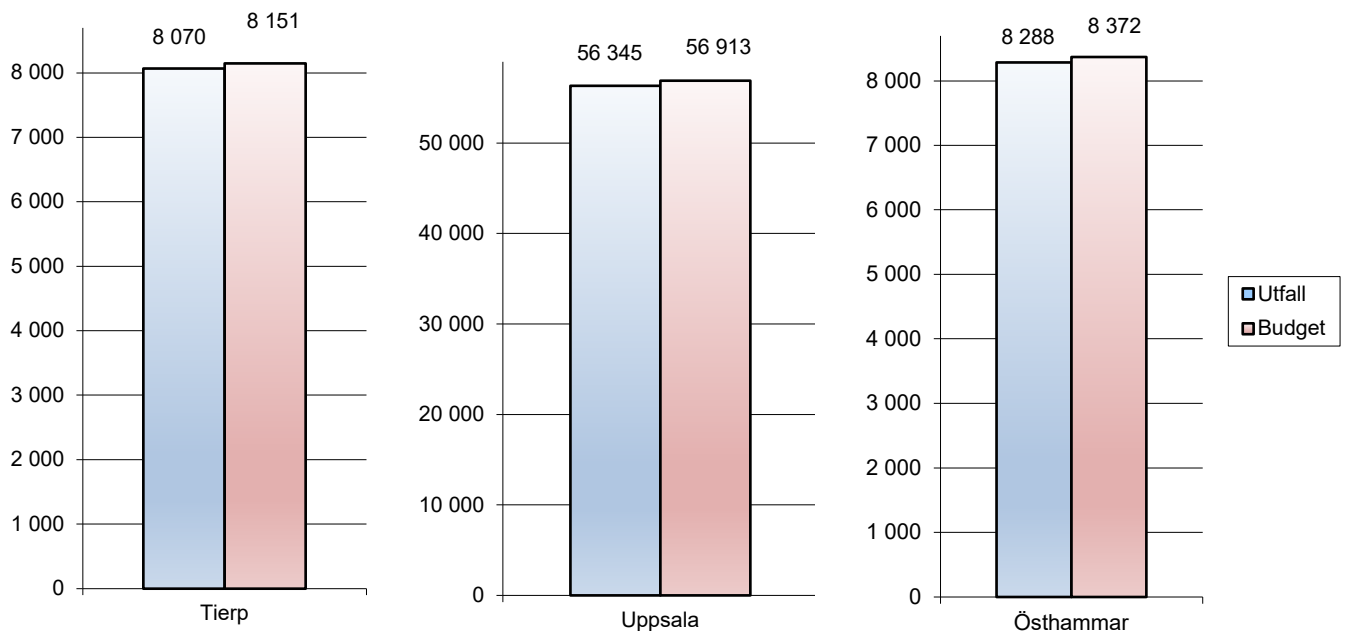
Östhammar

11,4%

	Utfall ¹	Budget	Avvikelse mot budget
Tierp	8 070	8 151	81
Uppsala	56 345	56 913	568
Östhammar	8 288	8 372	84

¹exklusive semesterlöneskultsförändring

Nettokostnad per kommun



Investeringar

(belopp i tkr)

Investeringar

	Utfall	Budget 2025
Investeringar	12 682	20 000



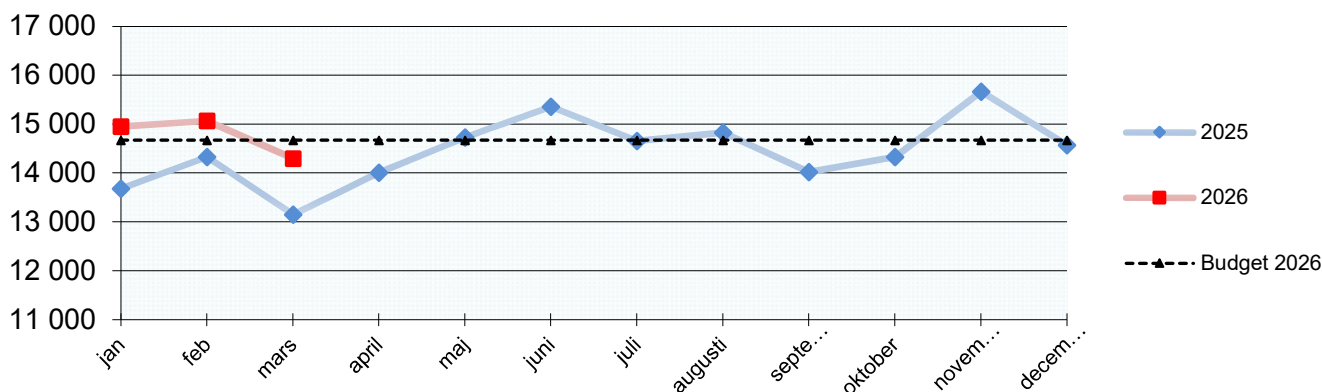
Uppsala Brandförsvär

månadsrapport

Januari - mars 2026

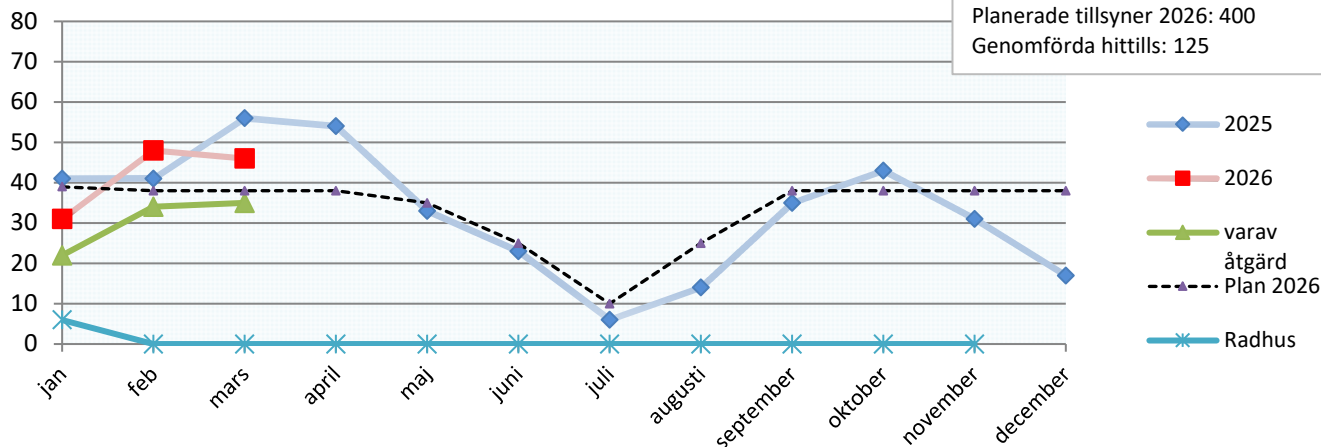
Lönekostnad per månad

exklusive semesterlöneskultsförändring januari-november, belopp i tkr



Antal tillsyner enligt LSO och LBE

Lagen om skydd mot olyckor (LSO) och lagen om brandfarliga och explosiva varor (LBE)



RiB procent av månaden där ambitionsnivån uppnåtts

de senaste 12 månaderna

Minibemanningen på totalt 52 personer i beredskap har under hela perioden uppnåtts

Vid Tierps brandstation finns även heltidspersonal dygnet runt, vilket bidrar till beredskapen.

Vid Östhammars brandstation finns även heltidspersonal dagtid vardagar, vilket bidrar till beredskapen.

	mars	feb	jan	dec	nov	okt	sept	aug	juli	juni	maj	april
Skärplinge 1+2	100	100	100	100	100	100	100	100	100	100	100	100
Söderfors 1+4	94	97	99	93	96	96	95	87	82	94	93	94
Tierp* 1+2	98	99	100	98	96	96	96	99	85	100	100	98
Öregrund 1+2	92	93	92	98	90	90	94	98	99	99	98	96
Östhammar** 1+4	89	90	90	89	72	62	69	69	80	73	82	72
Gimo 1+4	97	96	100	94	100	97	98	100	88	90	96	96
Alunda 1+4	93	96	96	97	90	95	94	97	100	97	96	98
Österbybruk 1+4	91	90	94	96	93	91	94	98	95	92	98	98
Skyttorp 1+2	100	98	99	83	83	92	95	98	97	97	100	99
Björklinge 1+4	100	99	99	99	99	100	99	97	100	96	95	100
Järlåsa 1+2	88	87	87	87	64	73	74	74	77	92	79	83
Storvreta 1+4	95	87	97	94	94	89	89	88	84	86	85	91
Almunge 1+4	83	88	88	86	85	81	67	84	89	83	85	85
Knutby 1+2	100	100	100	100	100	100	100	100	100	100	100	100

Om mindre än 80 procent uppnåtts skrivs procenten i rött.

Ambitionsnivån på beredskapen är antalet till höger om ortsnamnet.



Uppsala Brandförsvaret

månadsrapport

Januari - mars 2026

Antal larm (RiB) med underbemanning enligt schemat i mars

Station	Datum	Veckodag	Tid Larm	Schema	Åkte på larmet	Heltid
Österbybruk 1+4	2026-03-04	Onsdag	14:52	G.2026.025795	1+3	1+4
	2026-03-21	Lördag	18:01	G.2026.032007	1+3	1+3
Gimo 1+4	2026-03-29	Söndag	16:36	G.2026.034887	1+3	1+3

Totalt antal larm RiB i mars: 61

Investeringar 2026 (tkr)

Objekt	Utfall jan-mars 2026
Övningsfält Tierp	93
Möbler stn Skärplinge	15
Släckfordon 1110	6 274
Släckfordon 1210	2 891
Lastväxlare 1340	2 089
Skyddskläder 2026	453
Möbler, Viktoria kontor plan 1	267
Kempump ELRO GUP 3	443
Tvättmaskin WH6-8CV 8KG LE 3KW 380	48
Videokonf Skärplinge	62
Skrivare HP	48
Summa	12 682
Budget 2026	20 000