

Arbetsmarknadsförvaltningen  
**Tjänsteskrivelse till Arbetsmarknadsnämnden**

Datum:  
2021-04-07

Diarienummer:  
AMN-2021-00004

Handläggare:  
Henrik Jansson Linda Helmer

## Uppföljning arbetsmarknad per mars 2021

### Förslag till beslut

Arbetsmarknadsnämnden beslutar

1. **att** lägga informationen till handlingarna.

### Ärendet

Arbetsmarknadsnämnden beslutade 2020-12-21 om en regelbunden återkoppling och uppföljning av arbetsmarknadsverksamheten och dess resultat. Förutom uppföljning ska förvaltningen regelbundet återrapportera resultat samt genomförda och planerade aktiviteter inom ramen för det dynamiska inköpssystemet.

### Beslutsunderlag

Tjänsteskrivelse daterad 7 april 2021  
Bilaga 1. Uppföljning arbetsmarknad per mas 2021

Arbetsmarknadsförvaltningen

Lena Winterbom  
Förvaltningsdirektör

Arbetsmarknadsnämnden

**Bilaga 1**

Handläggare:

Henrik Jansson, Linda Helmer

## **Bilaga 1. Uppföljning arbetsmarknadsverksamheten mars**

Denna uppföljning syftar till att redogöra olika redovisningspunkter och volymer inom arbetsmarknadsverksamheten. Arbetsmarknadsnämnden beslutade 2020-12-21 om en regelbunden återkoppling och uppföljning av arbetsmarknadsverksamheten och dess resultat. Statistiken är hämtad från verksamhetssystemet Lifecare/Procapita.

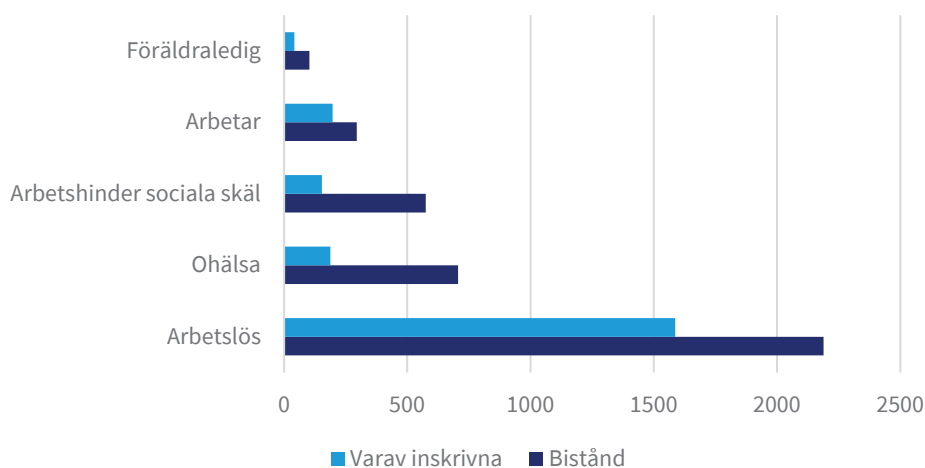
Per mars 2021 redovisas nedanstående punkter:

- Inskrivna arbetsmarknadsverksamheten
- Resultat
- Nämndens egna praktiska verksamheter
- Nämndens arbetsmarknadsanställningar
- Genomförda och planerade upphandlingar inom det dynamiska inköpssystemet

## Inskrivna arbetsmarknadsverksamheten

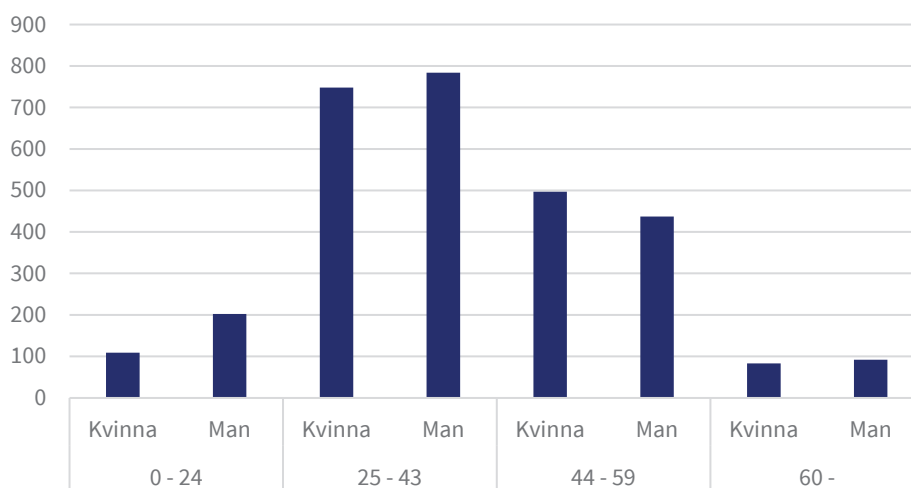
Diagrammet nedan visar de vanligaste orsakskoderna på vuxna i hushåll med utbetalt ekonomiskt bistånd som är inskrivna på arbetsmarknadsverksamheten. Den vanligaste orsakskoden är arbetslös följt av ohälsa. 53 procent av de som uppbar ekonomiskt bistånd i februari var inskrivna på arbetsmarknadsverksamheten i mars.

Antal vuxna i hushåll med ekonomiskt bistånd, februari

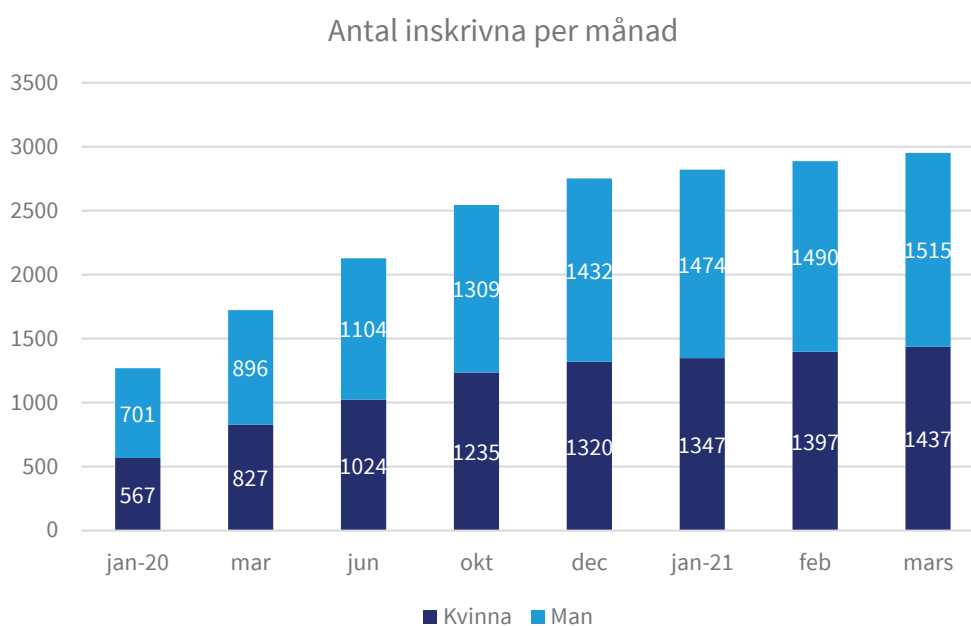


Den vanligaste åldersgruppen som är inskrivna på arbetsmarknadsverksamheten är 25–43 år, det gäller både kvinnor och män.

Antal inskrivna fördelat på ålder, mars

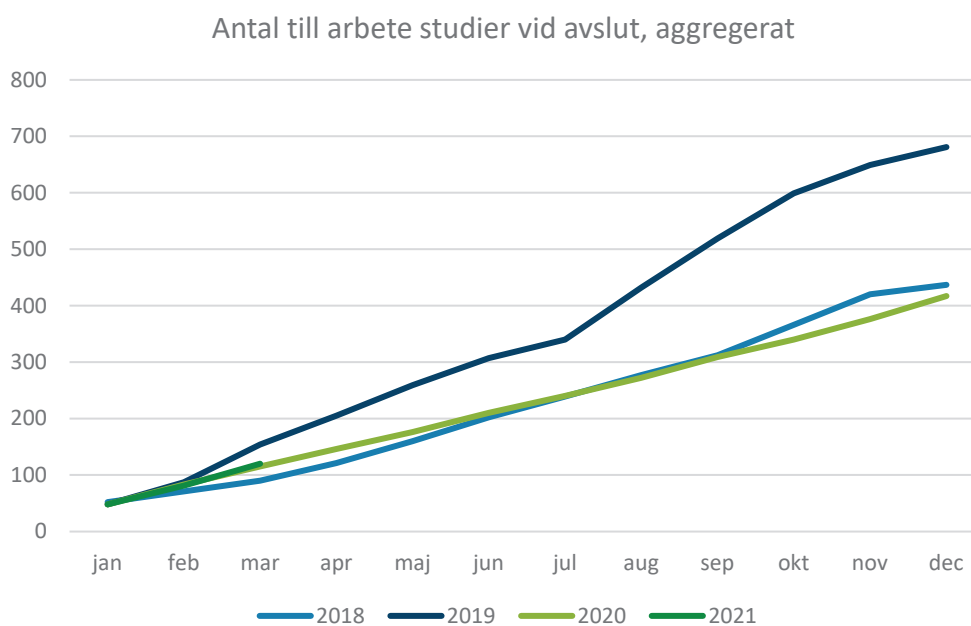


Antal individer inskrivna på arbetsmarknadsverksamheten har ökat under 2020. Ökningen beror främst på beslutet att erbjuda heltidsplanering för individer som uppbär ekonomiskt bistånd och läser SFI. I mars var 1515 män och 1437 kvinnor inskrivna.

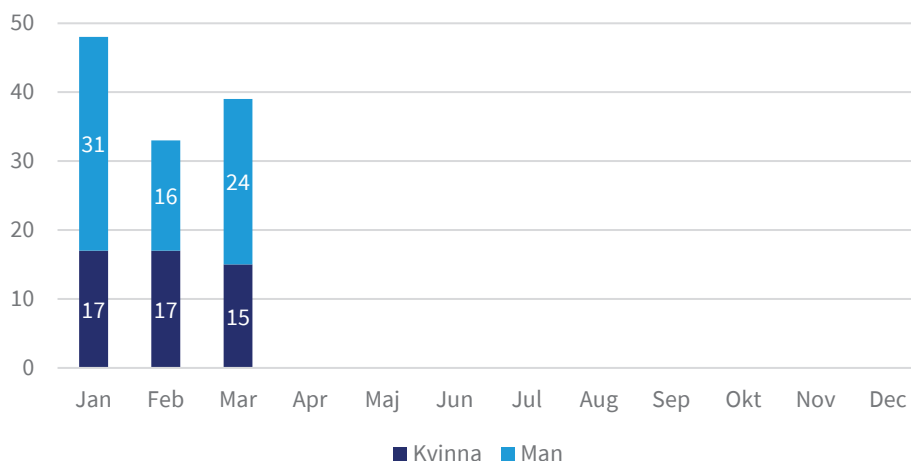


## Resultat

Under 2021 har totalt 120 personer avslutats från arbetsmarknadsverksamheten på grund av arbete eller studier. 48 män och 22 kvinnor har avslutats på grund av arbete och 27 kvinnor och 23 män har avslutats på grund av studier. Avslut på grund av arbete sker endast om personen får arbete på 100% eller om personen arbetar deltid och blir självförsörjande.



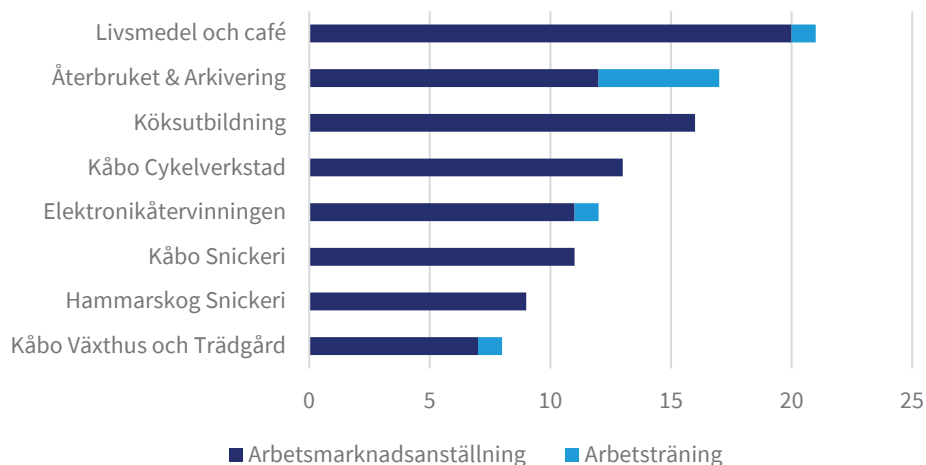
Antal till arbete/studier vid avslut från arbetsmarknadsverksamheten, per månad



### Nämndens egna praktiska verksamheter

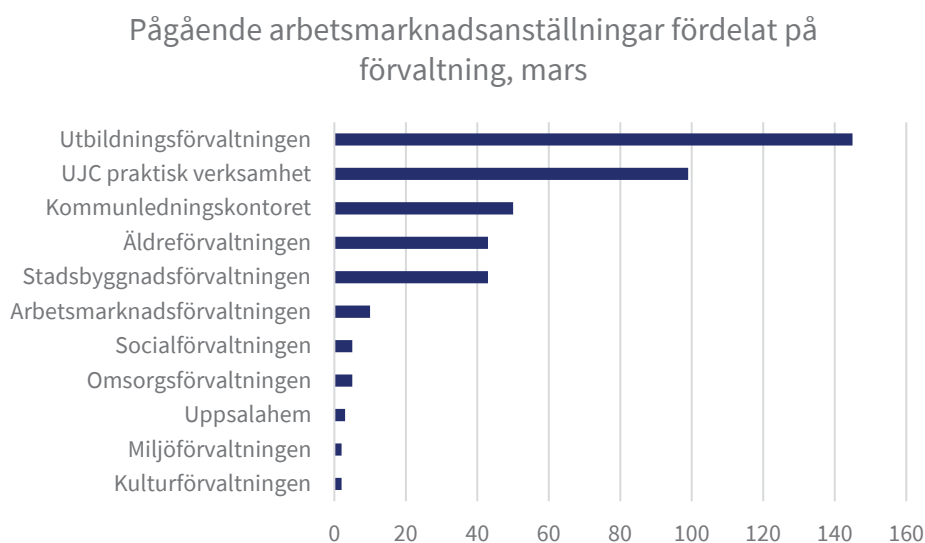
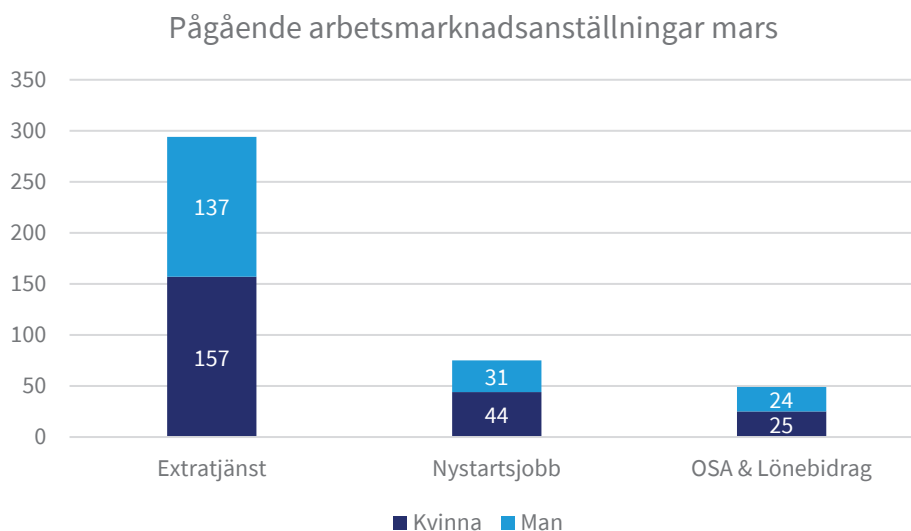
Arbetsmarknadsverksamhetens praktiska verksamhet är en arena för olika typer av arbetsmarknadsinsatser. Den siste mars hade totalt 107 personer en arbetsmarknadsinsats inom praktisk verksamhet. Nuläge beror på omställning från arbetsträning till mottagande av extratjänster samt anpassningar på grund av covid-19 och restriktioner utifrån Krisledningsnämndens beslut.

Individer hos praktisk verksamhet 31 mars



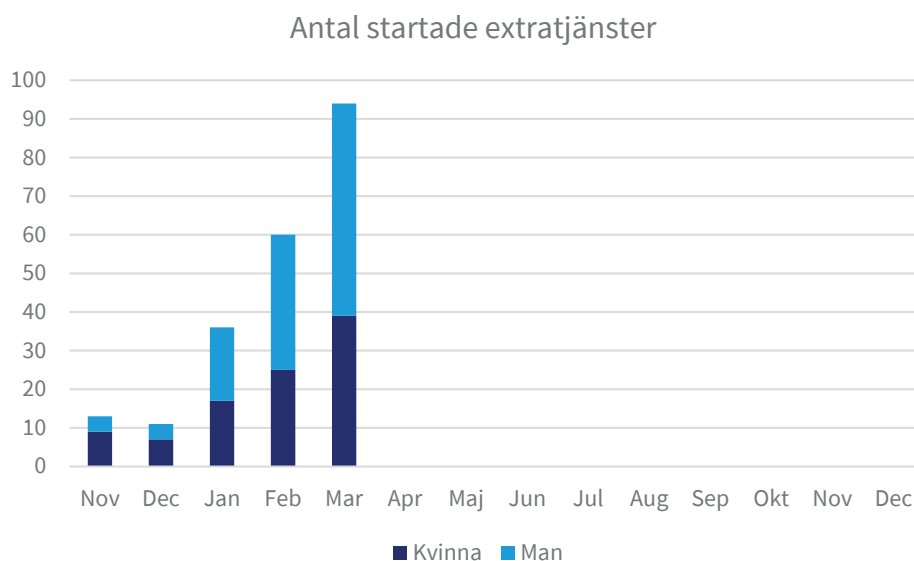
## Nämndens arbetsmarknadsanställningar

Totalt hade 407 personer en arbetsmarknadsanställning via förvaltningen i mars. Arbetsmarknadsförvaltningen är arbetsgivare och den anställda har sin arbetsplats inom någon kommunal verksamhet. Det finns olika sorters anställningsstöd från arbetsförmedlingen och varje anställningsstöd riktar sig till en viss målgrupp. Anställningsstödet kan grundas på hur länge individen varit arbetslös, om hen är ny i Sverige eller om personen har en funktionsnedsättning som påverkar arbetsförmågan.



Extratjänster är en arbetsmarknadsanställning som syftar till att långtidsarbetslösa och nyanlända ska få arbete och en stärkt position på arbetsmarknaden. Extratjänsten ska på olika sätt bidra till arbetsplatsen/förvaltningen men den ska inte ersätta ordinarie tjänster. Inom ramen för extratjänsten kan den som har en extratjänst läsa sfi eller annan grundläggande utbildning som är kompetenshöjande. Studierna kan uppgå till max 50 procent av arbetstiden. Uppsala kommun har tillsammans med Arbetsförmedlingen en överenskommelse om att erbjuda 500 personer en extratjänst fram till 31 december 2021.

Diagrammet nedan visar antal startade extratjänster. Totalt har 97 kvinnor och 117 män startat en extratjänst sedan november 2020.



### Genomförda och planerade upphandlingar inom det dynamiska inköpssystemet

De första upphandlade arbetsbefrämjande insatserna genom det dynamiska upphandlingssystemet DIS startade under 2020. Omfattningen på upphandlade platser uppgår hittills till 510 platser. Upphandling av arbetsträningsplatser sker under april.

År	Upphandlade insatser	Leverantör	Antal platser	Option utlöst	Kostnad sek
<b>2020</b>	Utbildning i grundläggande IT-kunskap	Enrival AB	60 (120)	Ja	604 000
	Arbetsprövning	Uppsala Stadsmision	50	Nej	461 998
	Matchning mot arbete, utsatta stadsdelar	AB Coachgruppen	75 (150)	Ja	1 298 000
<b>2021</b>	Jobbsökarkurs	Enrival & Coachgruppen	100		
	Utbildning grundläggande IT-kunskap	Coachgruppen	90		
	Arbetsträning butik/handel	Ej avgjort	15 avropade platser/månad		
	Arbetsträning odling/växthus	Ej avgjort	10 avropade platser/månad		
	Arbetsträning administration/kontor	Ej avgjort	10 avropade platser/månad		