

Brandförsvaret  
**Tjänsteskrivelse till Räddningsnämnden**

Datum:  
2023-07-18

Diarienummer:  
RÄN-2023-00028

Handläggare:  
Mikael Lundkvist

## Månadsuppföljning juni 2023

### Förslag till beslut

Räddningsnämnden beslutar

1. **att** fastställa månadsuppföljning för januari – juni 2023

### Ärendet

Månadsuppföljning för januari – juni 2023

### Beredning

Ärendet har beretts av tjänstepersoner vid Uppsala brandförsvaret.

### Beslutsunderlag

- Tjänsteskrivelse daterad 2023-07-18
- Bilaga 1. Månadsuppföljning januari – juni 2023

Elisabeth Samuelsson  
Brandchef



# Uppsala Brandförsvaret

månadsrapport  
Januari - juni 2023

**Räddningsnämnden**  
(belopp i tkr)

## VERKSAMHETENS INTÄKTER

## VERKSAMHETENS KOSTNADER

Löner inkl po-pålägg

Övriga personalkostnader

Lokal- och markhyror

Övriga verksamhetskostnader

Avskrivningar

Finansiella kostnader

**Summa kostnader**

## NETTOKOSTNAD

	Utfall <sup>1</sup>	Budget	Avvikelse mot budget
	8 967	9 218	
	80 620	82 468	
	167	56	
	20 808	20 720	
	27 413	27 063	
	7 195	7 003	
	509	450	
	<b>136 711</b>	<b>137 760</b>	
	<b>127 744</b>	<b>128 542</b>	<b>798</b>

## FÖRDELNING AV NETTOKOSTNAD PER KOMMUN

Tierp

11,6%

Uppsala

76,4%

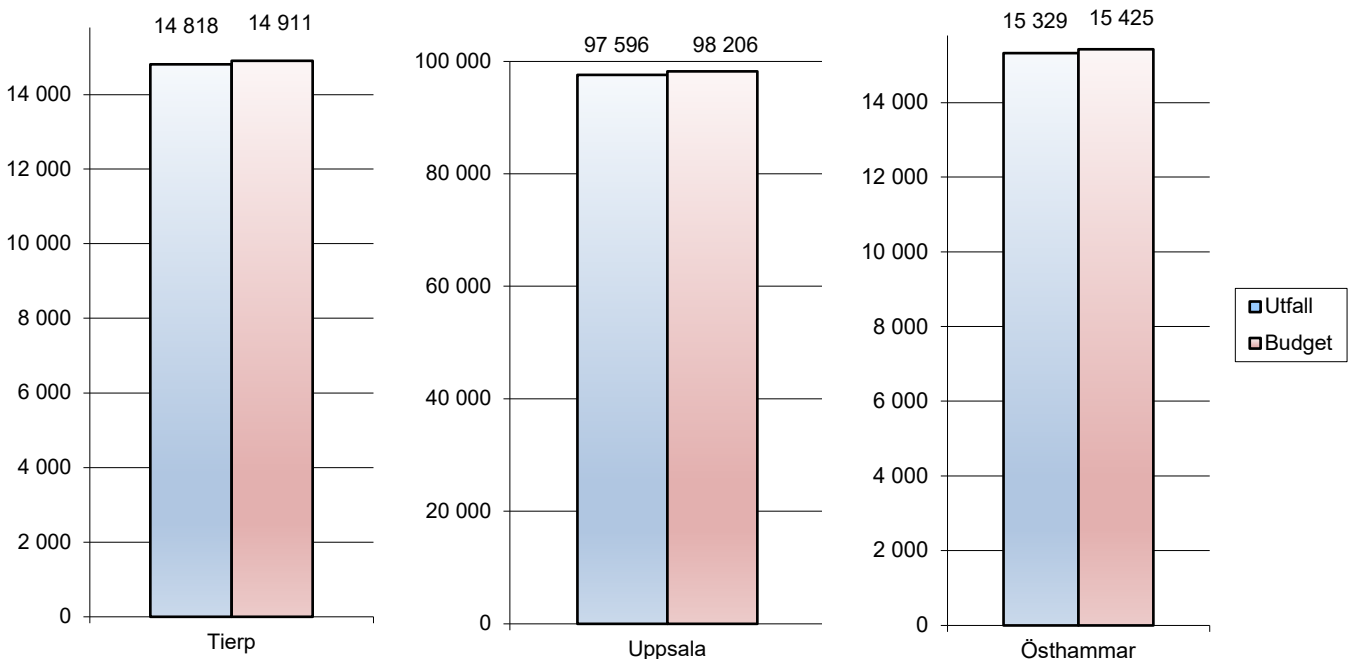
Östhammar

12,0%

	Utfall <sup>1</sup>	Budget	Avvikelse mot budget
	14 818	14 911	93
	97 596	98 206	609
	15 329	15 425	96

<sup>1</sup>exklusive semesterlöneskultsförändring

## Nettokostnad per kommun



## Investeringar

(belopp i tkr)

Investeringar

	Utfall	Budget 2023
	10 164	17 000

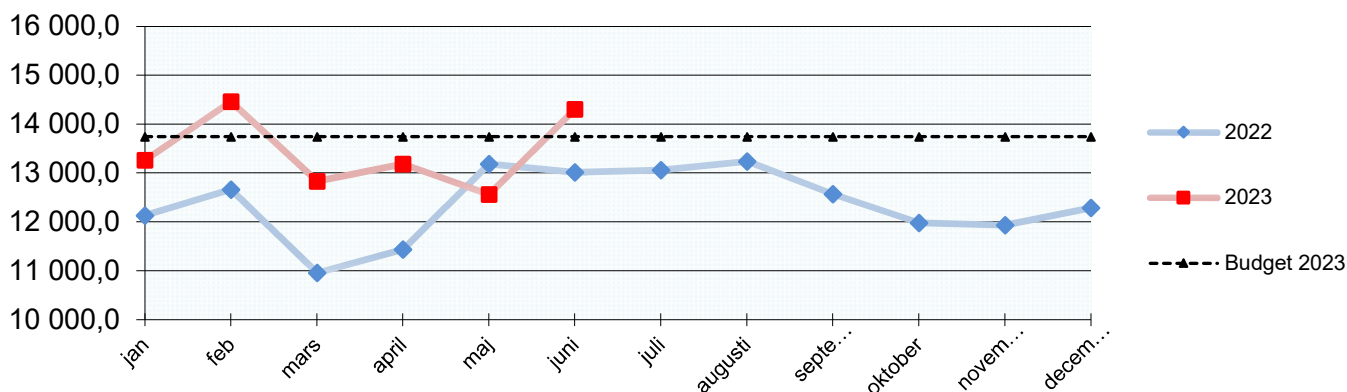


# Uppsala Brandförsvär

månadsrapport  
Januari - juni 2023

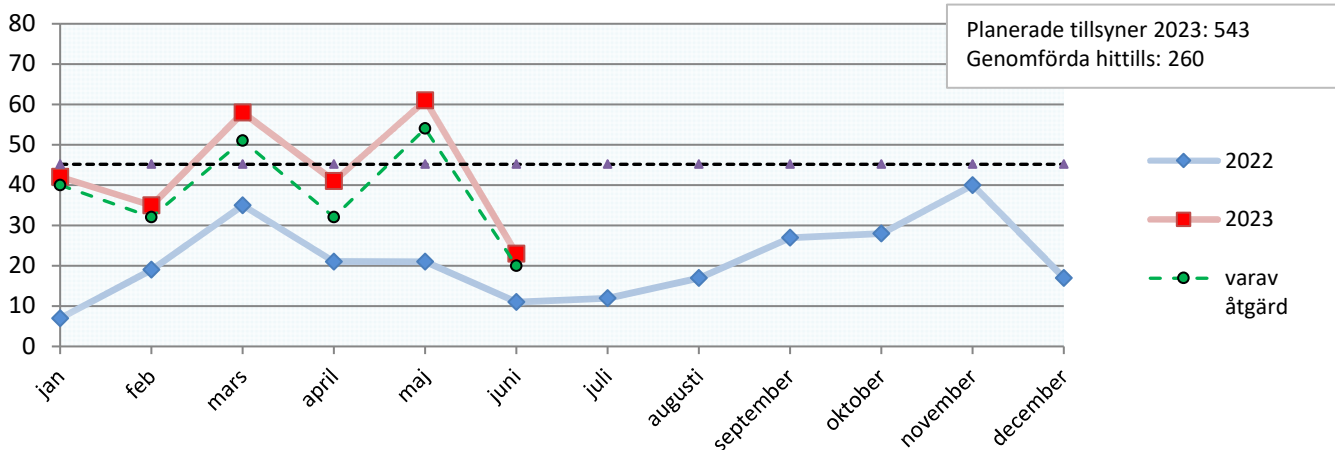
## Lönekostnad per månad

exklusive semesterlöneskultsförändring januari-november, belopp i tkr



## Antal tillsyner enligt LSO och LBE

Lagen om skydd mot olyckor (LSO) och lagen om brandfarliga och explosiva varor (LBE)



## RiB procent av månaden där ambitionsnivån uppnåtts

de senaste 12 månaderna

	juni	maj	april	mars	feb	jan	dec	nov	okt	sep	aug	jul
Skärplinge 1+2	100	100	100	100	100	100	100	100	100	100	100	100
Söderfors 1+4	100	99	100	100	95	99	98	100	99	100	100	100
Tierp 1+2	100	100	100	100	100	100	100	97	98	100	88	100
Öregrund 1+2	92	96	99	100	98	100	100	100	99	99	100	100
Östhammar 1+4	83	86	85	91	95	100	91	96	84	85	91	94
Gimo 1+4	100	100	100	100	100	97	100	98	100	100	100	84
Alunda 1+4	100	96	100	100	100	100	100	100	100	100	95	100
Österbybruk 1+4	93	95	97	96	99	100	99	100	100	100	98	93
Skyttorp 1+2	100	100	100	100	100	100	100	100	100	100	100	100
Björklinge 1+4	98	95	97	98	93	98	98	95	95	95	93	93
Järlåsa 1+2	97	100	93	94	91	97	98	97	92	92	91	99
Storvreta 1+4	95	94	99	91	95	94	85	85	93	85	80	83
Almunge 1+4	100	100	99	100	100	100	98	99	100	100	100	100
Knutby 1+2	100	100	100	100	100	100	100	100	100	100	100	100

Ambitionsnivån på beredskapen är antalet till höger om ortsnamnet.

Om mindre än 95 procent uppnåtts skrivs procenten i rött.

Minibemanningen på totalt 52 personer i beredskap har under hela perioden uppnåtts