

Arbetsmarknadsförvaltningen
Tjänsteskrivelse till arbetsmarknadsnämnden

Datum:
2021-06-09

Diarienummer:
AMN-2021-00004

Handläggare:
Henrik Jansson Linda Helmer

Uppföljning arbetsmarknad per maj 2021

Förslag till beslut

Arbetsmarknadsnämnden beslutar

1. **att** lägga informationen till handlingarna.

Ärendet

Arbetsmarknadsnämnden beslutade 2020-12-21 om en regelbunden återkoppling och uppföljning av arbetsmarknadsverksamheten och dess resultat. Förutom uppföljning ska förvaltningen regelbundet återrapportera resultat samt genomförda och planerade aktiviteter inom ramen för det dynamiska inköpssystemet.

Beslutsunderlag

Tjänsteskrivelse daterad 9 juni 2021
Bilaga 1. Uppföljning arbetsmarknad per maj 2021

Arbetsmarknadsförvaltningen

Lena Winterbom
Förvaltningsdirektör

Arbetsmarknadsförvaltningen
Tjänsteskrivelse till Arbetsmarknadsnämnden

Datum:
2021-06-09

Diarienummer:
AMN-2021-00004

Handläggare:
Henrik Jansson Linda Helmer

Bilaga 1. Uppföljning arbetsmarknadsverksamheten per maj

Denna uppföljning syftar till att redogöra olika redovisningspunkter och volymer inom arbetsmarknadsverksamheten. Arbetsmarknadsnämnden beslutade 2020-12-21 om en regelbunden återkoppling och uppföljning av arbetsmarknadsverksamheten och dess resultat. Statistiken är hämtad från verksamhetssystemet Lifecare/Procapita samt Arbetsförmedlingens offentliga statistik.

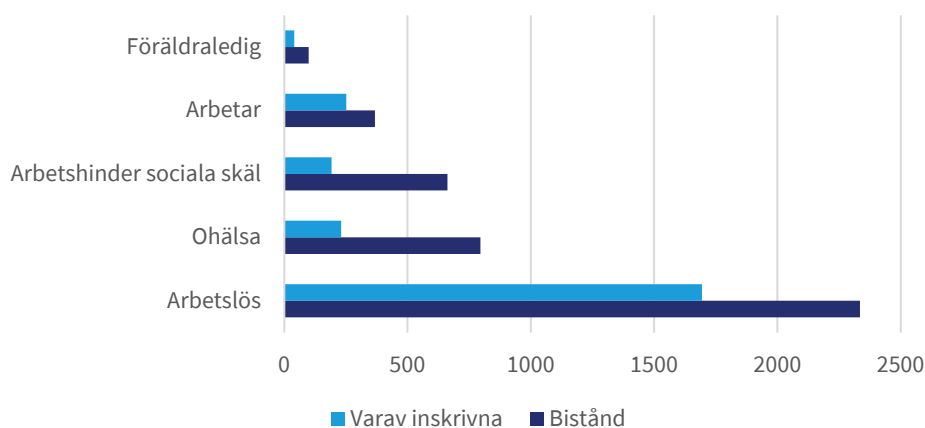
Per maj 2021 redovisas nedanstående punkter:

- Inskrivna arbetsmarknadsverksamheten
- Resultat
- Nämndens egna praktiska verksamheter
- Nämndens arbetsmarknadsanställningar
- Genomförda och planerade upphandlingar inom det dynamiska inköpssystemet
- Arbetsmarknadsstatistik Uppsala

Inskrivna arbetsmarknadsverksamheten

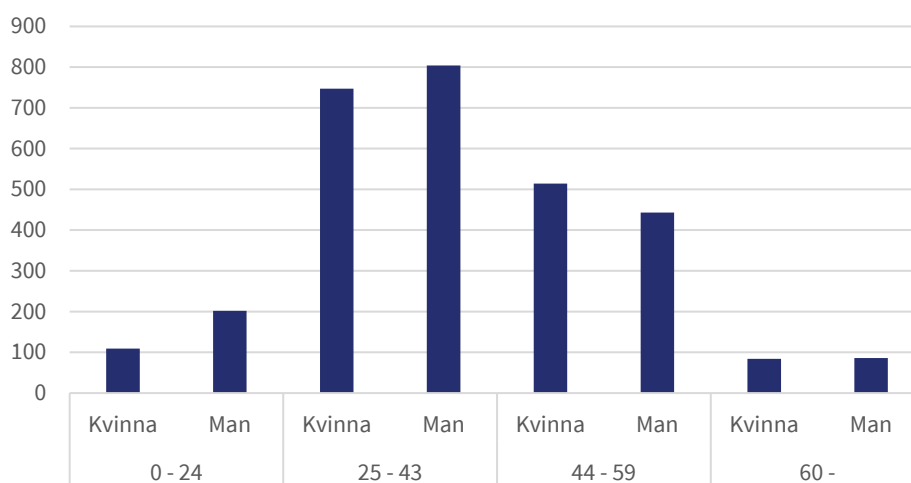
Diagrammet nedan visar de vanligaste orsakskoderna på vuxna i hushåll med utbetalt ekonomiskt bistånd som är inskrivna på arbetsmarknadsverksamheten. Den vanligaste orsakskoden är arbetslös följt av ohälsa. 54 procent av de som uppbar ekonomiskt bistånd i mars var inskrivna på arbetsmarknadsverksamheten i maj

Antal vuxna i hushåll med ekonomiskt bistånd, april 2021



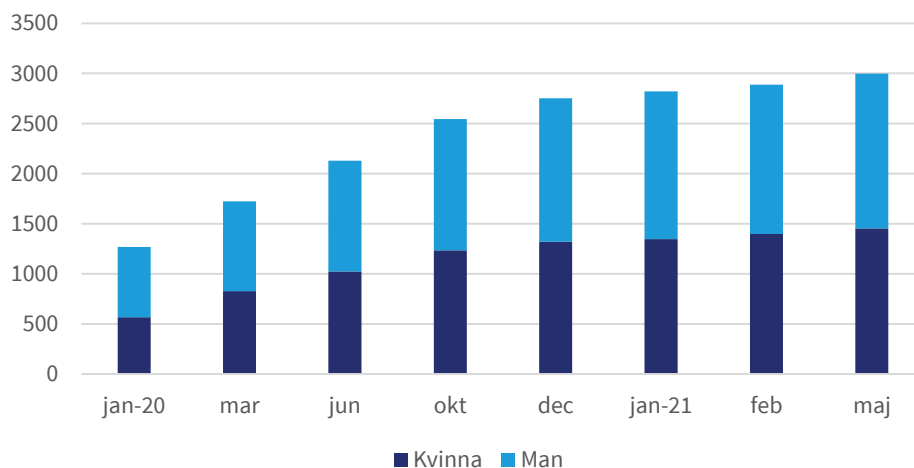
Individer som är inskrivna på arbetsmarknadsverksamheten är främst i åldersspannet 25–43 år, det gäller både kvinnor och män.

Antal inskrivna fördelat på ålder, maj



Antal individer inskrivna på arbetsmarknadsverksamheten har ökat under 2020. Ökningen beror främst på beslutet att erbjuda heltidsplanering för individer som uppbär ekonomiskt bistånd och läser SFI. I maj var 1543 män och 1454 kvinnor inskrivna.

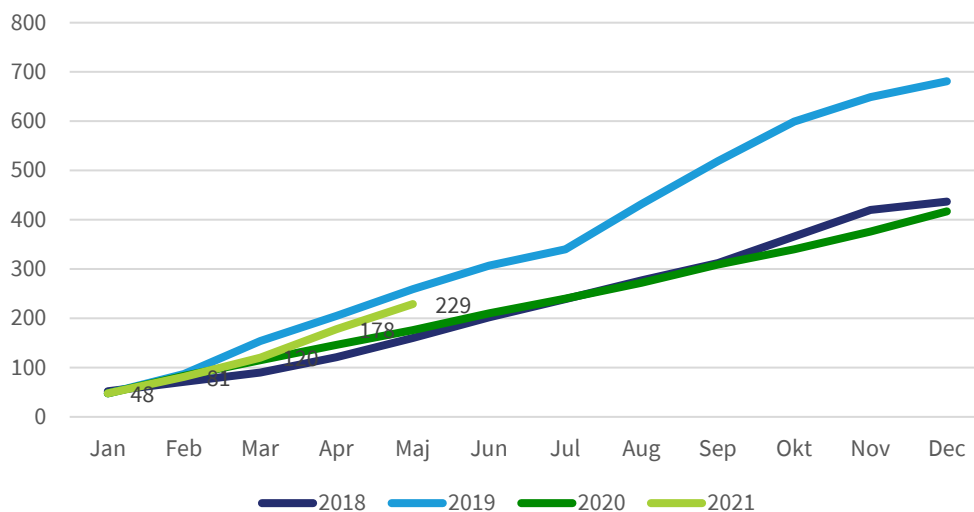
Antal inskrivna per månad



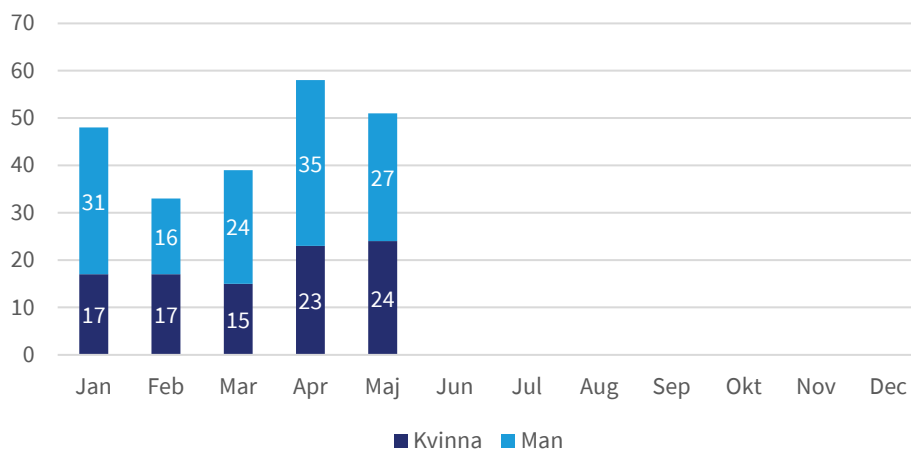
Resultat

Under 2021 har totalt 229 personer avslutats från arbetsmarknadsverksamheten på grund av arbete eller studier. 101 män och 52 kvinnor har avslutats på grund av arbete och 44 kvinnor och 33 män har avslutats på grund av studier. Avslut på grund av arbete sker endast om personen får arbete på 100% eller om personen arbetar deltid och blir självförsörjande.

Antal till arbete och studier vid avslut från arbetsmarknadsverksamheten



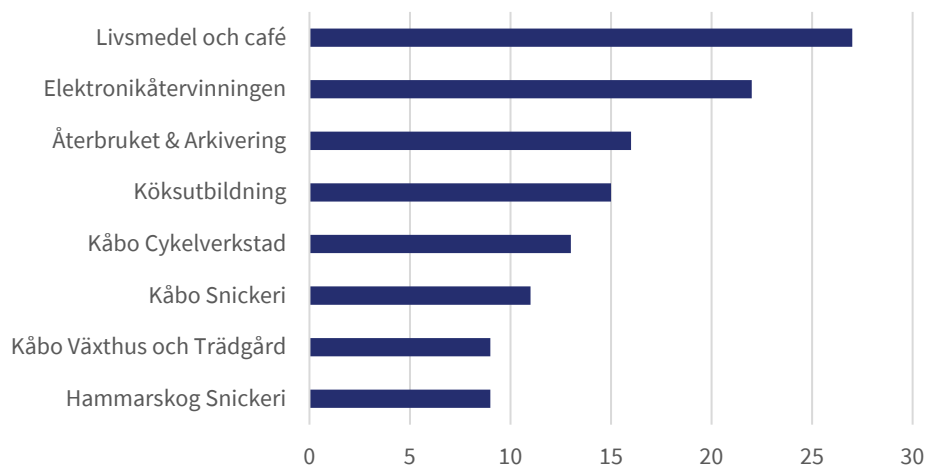
Antal till arbete/studier vid avslut från arbetsmarknadsverksamheten, per månad



Nämndens egna praktiska verksamheter

Arbetsmarknadsverksamhetens praktiska verksamhet är en arena för olika typer av arbetsmarknadsinsatser. Den siste maj hade totalt 122 personer en arbetsmarknadsinsats inom praktisk verksamhet. Nuläge beror på omställning från arbetsträning till mottagande av extratjänster samt anpassningar på grund av covid-19 och restriktioner utifrån Krisledningsnämndens beslut.

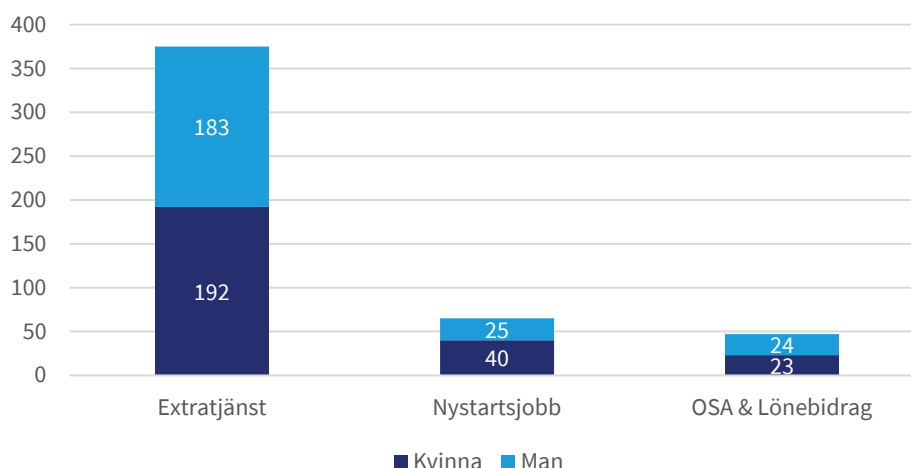
Individer hos praktisk verksamhet 31 maj 2021



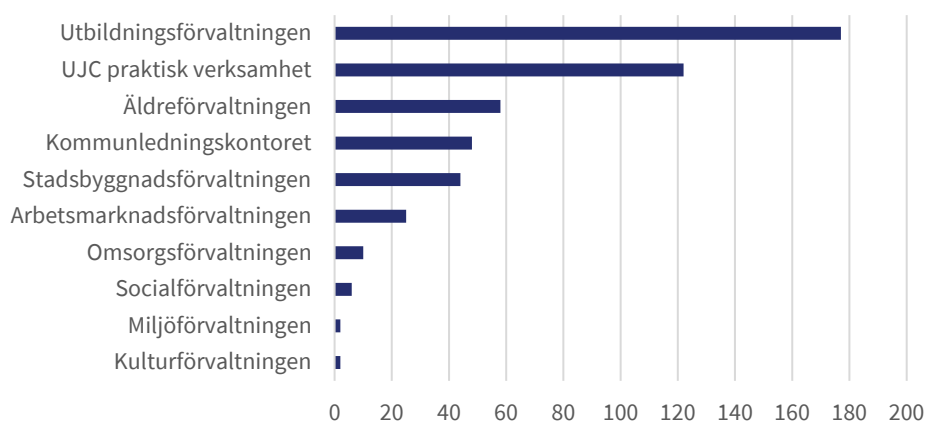
Nämndens arbetsmarknadsanställningar

Totalt hade 487 personer en pågående arbetsmarknadsanställning via förvaltningen i maj. Arbetsmarknadsförvaltningen är arbetsgivare och den anställda har sin arbetsplats inom någon kommunal verksamhet. Det finns olika sorters anställningsstöd från arbetsförmedlingen och varje anställningsstöd riktar sig till en viss målgrupp. Anställningsstödet kan grundas på hur länge individen varit arbetslös, om hen är ny i Sverige eller om personen har en funktionsnedsättning som påverkar arbetsförmågan.

Pågående arbetsmarknadsanställningar maj

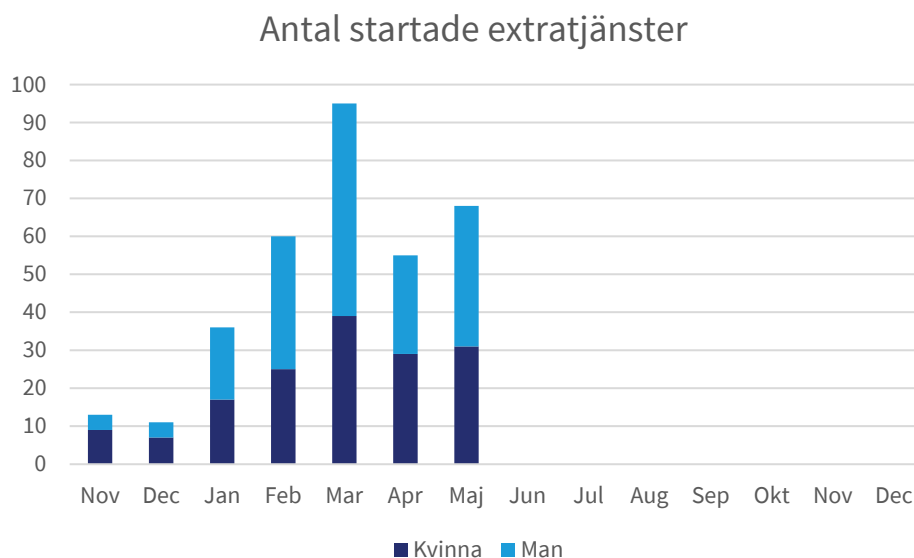


Pågående arbetsmarknadsanställningar fördelat på förvaltning, maj



Extratjänster är en arbetsmarknadsanställning som syftar till att långtidsarbetslösa och nyanlända ska få arbete och en stärkt position på arbetsmarknaden. Extratjänsten ska på olika sätt bidra till arbetsplatsen/förvaltningen men den ska inte ersätta ordinarie tjänster. Inom ramen för extratjänsten kan den som har en extratjänst läsa sfi eller annan grundläggande utbildning som är kompetenshöjande. Studierna kan uppgå till max 50 procent av arbetstiden. Uppsala kommun har tillsammans med Arbetsförmedlingen en överenskommelse om att erbjuda 500 personer en extratjänst fram till 31 december 2021.

Diagrammet nedan visar antal startade extratjänster. Totalt har 157 kvinnor och 181 män startat en extratjänst sedan november 2020.



Genomförda och planerade upphandlingar inom det dynamiska inköpssystemet

De första upphandlade arbetsbefrämjande insatserna genom det dynamiska upphandlingssystemet DIS startade under 2020. Omfattningen på upphandlade platser uppgår hittills till 510 platser.

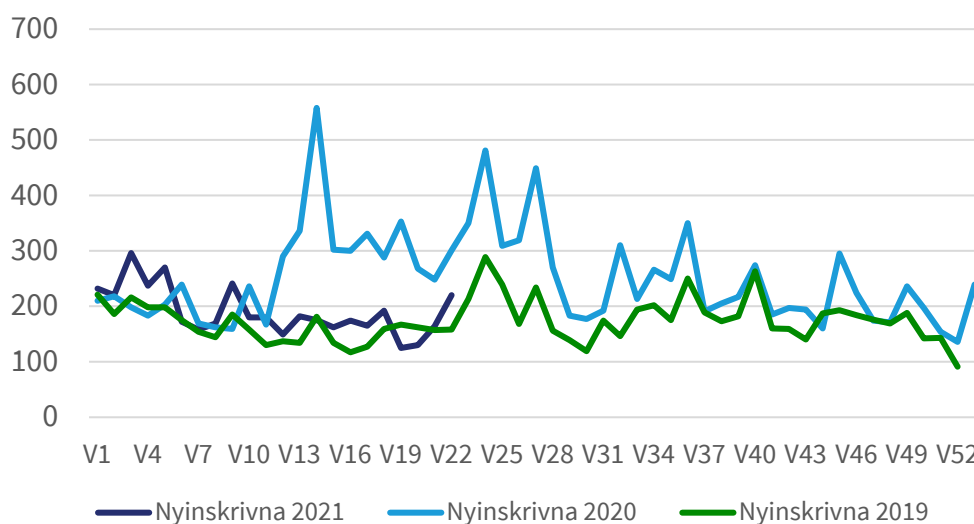
| År | Upphandlade insatser | Leverantör | Antal platser | Option utlöst | Kostnad sek |
|------|--|-----------------------------|---------------------------|---------------|-------------|
| 2020 | Utbildning i grundläggande IT-kunskap | Enrival AB | 60 (120) | Ja | 604 000 |
| | Arbetsprövning | Uppsala Stadsmission | 50 | Nej | 461 998 |
| | Matchning mot arbete, utsatta stadsdelar | AB Coachgruppen | 75 (150) | Ja | 1 298 000 |
| 2021 | Jobbsökarkurs | Enrival & Coachgruppen | 100 | | |
| | Utbildning grundläggande IT-kunskap | Coachgruppen | 90 | | |
| | Arbetsträning butik/handel | Uppsala Stadsmission | 10 avropade platser/månad | | |
| | Arbetsträning odling/växthus | Permakultur | 10 avropade platser/månad | | |
| | Arbetsträning administration/kontor | Initcia ekonomiska förening | 10 avropade platser/månad | | |

Arbetsmarknadsstatistik Uppsala

Nedan följer Arbetsförmedlingens offentliga arbetsmarknadsstatistik för Uppsala kommun.

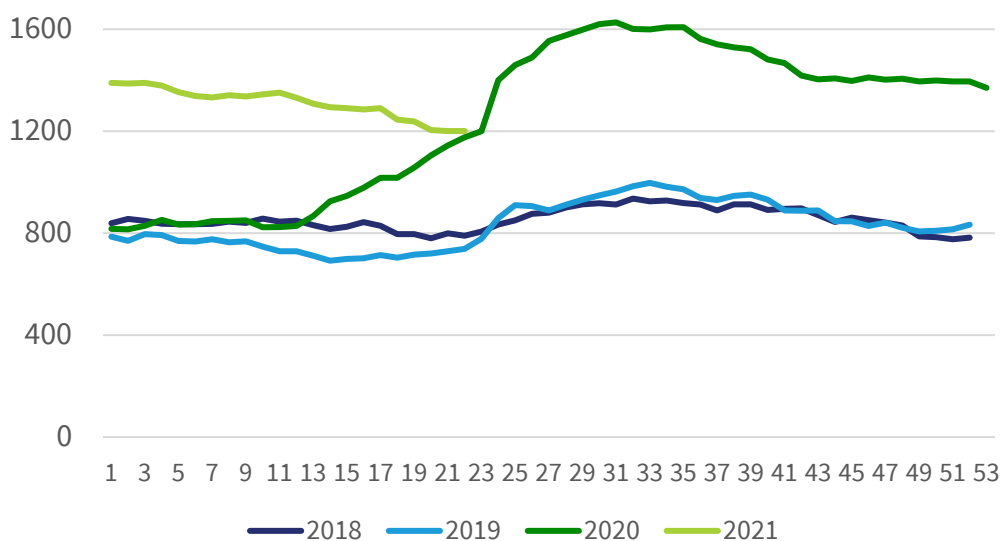
Antalet nyinskrivna har drastiskt minskat i jämförelse med 2020.

Nyinskrivna på Arbetsförmedlingen per vecka

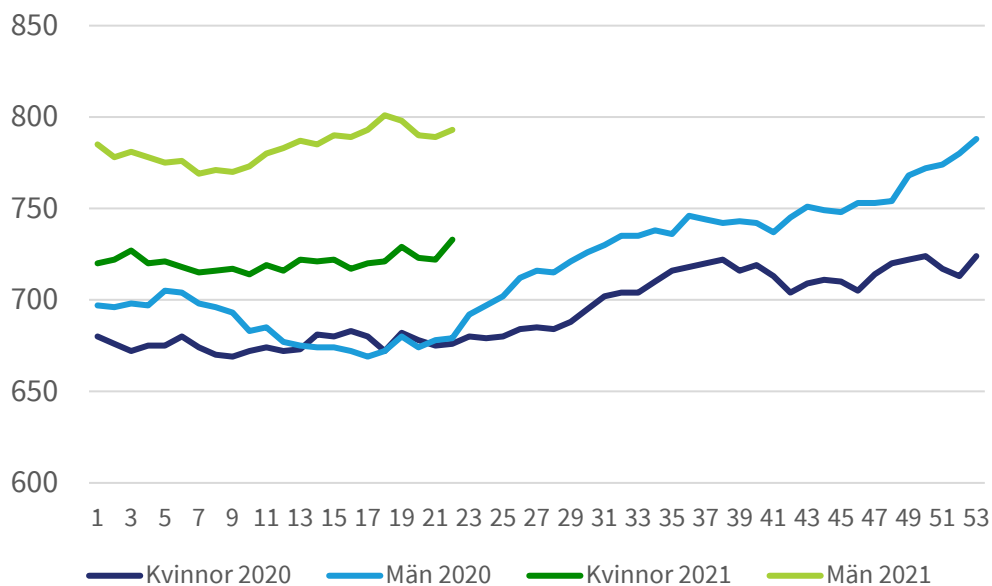


Antal ungdomar 18 till 24 år som är arbetslösa och inskrivna på arbetsförmedlingen är för tillfället högre än tidigare år.

Arbetslösa ungdomar upp till 24 år, inskrivna per vecka



Nedanstående diagram visar antal kvinnor och män som varit inskrivna på arbetsförmedlingen i mer än 24 månader.



Diagrammet nedan visar antal individer som är inskrivna och deltar i Arbetsförmedlingens etableringsprogram.

Arbetsökande i etableringsprogrammet

