



Handläggare:  
Elisabeth Samuelsson  
Mikael Lundkvist

Datum:  
2017-02-06

Diarienummer:  
RÄN-2017-0038

Räddningsnämnden

## Räddningsnämndens årsredovisning 2016.

### Förslag till beslut

Räddningsnämnden föreslås besluta  
**att** fastställa årsredovisning 2016.

### Ärendet

Årsredovisningen är den gemensamma räddningsnämndens avrapportering till kommunstyrelserna/kommunfullmäktige i Tierp, Uppsala och Östhammars kommuner.

Nettokostnad och resultat 2016 i tkr:

	<b>Nettokostnad</b>	<b>Budget</b>	<b>Resultat</b>
Räddningsnämnden	183 929	185 360	1 431
varav Tierp	21 932	22 103	171
varav Uppsala	139 261	140 344	1 083
varav Östhammar	22 736	22 913	177

Anders Ahlström  
Brandchef

# Årsredovisning 2016

**Räddningsnämnden**  
Gemensam nämnd för Tierp, Uppsala och Östhammars kommuner

fastställd av räddningsnämnden 2017-02-15  
diarienummer RÄN-2017-0038

# INNEHÅLL

Räddningsnämnden	3
Ordförande - kommentar	3
Brandchef - kommentar	3
Information och rådgivning	4
Tillsyn och tillstånd	5
Rengöring (sotning) och brandskyddskontroll	5
Förbereda och genomföra räddningsinsatser	6
Åtgärder efter räddningsinsats	9
Samordning och samverkan	9
Krisberedskap	9
Civilt försvar och räddningstjänst under höjd beredskap	9
Kontakt med skolelever	10
Internationellt arbete	11
Nettokostnad och resultat	12
Investeringar	13
Uppföljning av inriktningsmål i kommunernas handlingsprogram för förebyggande verksamhet och räddningstjänst	14
Uppföljning av mål, uppdrag och riktade satsningar i verksamhetsplanen	15
Inriktningsmålen i handlingsprogram för förebyggande verksamhet och räddningstjänst	15
Värdkommunens kommungemensamma inriktningsmål	28
Uppdrag och riktade satsningar	37
<b>Bilagor</b>	
1 Uppföljning av indikatorer	38
2 Resultaträkning	43
3 Resultaträkning med prognos per augusti	44
4 Resultaträkning per verksamhet	45
5 Noter till resultaträkningen	46
6 Pågående investeringar	47
7 Analys ekonomiskt utfall Uppsala kommun	48
8 Sammanställd analys inför Uppsala kommuns årsredovisning	50
9 Förtroendevalda i räddningsnämnden	53

## Räddningsnämnden

Räddningsnämnden är en gemensam nämnd, i vilken Tierp, Uppsala och Östhammars kommuner samarbetar, med Uppsala som värdkommun. Samarbetet startade 2012 och i nämnden sitter ledamöter från alla tre kommuner.

Räddningsnämnden ansvarar för räddningsverksamhet enligt lagen om skydd mot olyckor (LSO), tillståndsgivning och tillsyn enligt lagen om brandfarliga och explosiva varor (LBE) och i tillämpliga delar kommunernas uppgifter enligt lagen om åtgärder för att förebygga och begränsa följderna av allvarliga kemikalieolyckor.

Nämnden har följt införandet av metoden Första InsatsPerson, FIP under året eftersom metoden väntas tydligt bidra till nämndens måluppfyllelse.

Under stor del av året har nämnden noga tagit del av förvaltningens arbete med arbetsmiljö.

Lokalförsörjningen har också varit ett aktuellt ämne. Nämnden följer processen beträffande nya brandstationer i Gimo och Tierp. Nämnden följer även ombyggnationer på befintliga brandstationer. Dessa görs för att uppnå en bättre arbetsmiljö och förutsättningar för bättre jämställdhet. På nämndens förslag har de tre kommunerna avtalat om nybyggnation av brandstation i Almunge.

Under året har rengöring och brandskyddskontroll, vanligen kallad sotning, upphandlats. Flera likvärdiga anbud inkom och resulterade i nya entreprenörer i Tierp och Östhammar.

Ordförande i räddningsnämnden: Patrik Kjellin  
Brandchef vid Uppsala brandförsvaret: Anders Ahlström

## Ordförande - kommentar

## Brandchef - kommentar

År 2016 ser i backspegeln ut som ännu ett år som fyllts med massor av aktiviteter och verksamhet. I det här årsbokslutet ser vi resultatet av det nya handlingsprogrammet, en verksamhetsplan som än tydligare knyter an till handlingsprogrammet och en genomförandeplan som mycket konkret beskriver hur verksamhetsplanens mål ska förverkligas.

Utöver verksamhetsresultaten har det interna utvecklingsarbetet fått mycket fokus i form av en handlingsplan för utveckling av den psykosociala arbetsmiljön. Handlingsplanen har bland annat visat på behovet av fortsatt chefsutveckling. Förutsättningarna för ledarskap, delaktighet och informationsflöden har setts över i en organisationsöversyn. Med resultatet från översynen som grund fattade undertecknad beslut om en ny organisation som kommer att sjasättas under 2017.

Även under året som gått har vi haft medarbetare utlånade till andra uppdrag. Vår biträdande brandchef, Anders Fridborg, har under året verkat som flyktingsamordnare i Uppsala kommun.

I oktober träffade vi under två kvällar många av våra RiB-medarbetare och i slutet av november samlade vi under fyra förmiddagar alla våra heltidsmedarbetare. RiB-kvällar hade vi inte genomfört sedan uppstarten 2012 och kvällen bjöd på mycket engagemang och många fina förslag om hur verksamheten kan utvecklas. Under förmiddagarna med heltidsmedarbetarna kunde vi bland annat summera hur mycket som genomförts under året i de tre olika avdelningarna. Vi kunde också gemensamt arbeta igenom kommunens nya rutin för hantering av kränkande särbehandling, trakasserier och sexuella trakasserier.

I vår regionala samverkan börjar vi nu både finna arbetsformer men också utvecklingsområden. Även om effekterna av samverkan överlag är mycket positiva finns det stor utvecklingspotential.

När vi nu stänger år 2016 ser vi fram emot det kommande året då vi kommer att sjasätta vår nya organisation och fira Uppsala brandförsvares 125-årsdag!

## Information och rådgivning

För att stärka den enskildes förmåga att själv hantera olyckor och bränder genomförs brandskyddsutbildningar för främst personal från vård- och omsorgsverksamheter i de tre kommunerna. Under året har 3 848 personer utbildats fördelat på 284 utbildningstillfällen.

I lagen om skydd mot olyckor framhålls den enskildes ansvar att skydda sig själv mot olyckor. En viktig uppgift är att genom information och rådgivning öka kunskapen hos enskilda i att hantera och förebygga olyckor – såväl privatpersoner som förvaltningar, organisationer och företag. Informationsinsatser genomförs kontinuerligt i olika forum och brandförsvaret deltar i nationella kampanjer. För att bättre nå ut med brandförebyggande budskap tas en egen webbplats för brandförsvaret fram som kommer lanseras 2017.

Information och rådgivning ges även via brandförsvarets rådgivningstelefon. Samtalen till rådgivningstelefon har nära fördubblats jämfört med 2015. Cirka 710 samtal har mottagits under 2016.

Exempel på informationsinsatser som genomförts under året är information för boende i HVB-hem, informationsblad som delats ut genom sotarna, information som delats ut till nyinflyttade i kommunerna, information till radhusägare, information till studenter via webbplatsen Studentnytta samt medverkan vid publika evenemang.

I september varje år genomförs Öppet hus på samtliga 20 brandstationer och värn. Detta är en mycket uppskattad aktivitet och årets Öppet hus lockade cirka 3 000 besökare.

Under året tog brandförsvaret emot studiebesök från förskolor och skolor där eleverna fick en utbildning i brandsäkerhet anpassad efter deras ålder:

- 32 förskoleklasser med sammanlagt 860 elever
- 57 klasser från årskurs 5 med sammanlagt 1 250 elever
- 46 klasser från årskurs 7 med sammanlagt 1 003 elever

Brandförsvaret tog också emot 31 praoelever fördelat på tre olika praoveckor under året.



Brandutbildning, hantering av pulversläckare.



Brandutbildning.

## Tillsyn och tillstånd

Tillsyner görs dels enligt lagen om skydd mot olyckor och dels enligt lagen om brandfarliga och explosiva varor. Vid vissa objekt görs tillsyn enligt båda lagstiftningarna, då samplaneras tillsynerna. Nämnden handlägger också ansökningar om tillstånd för hantering av brandfarliga varor.

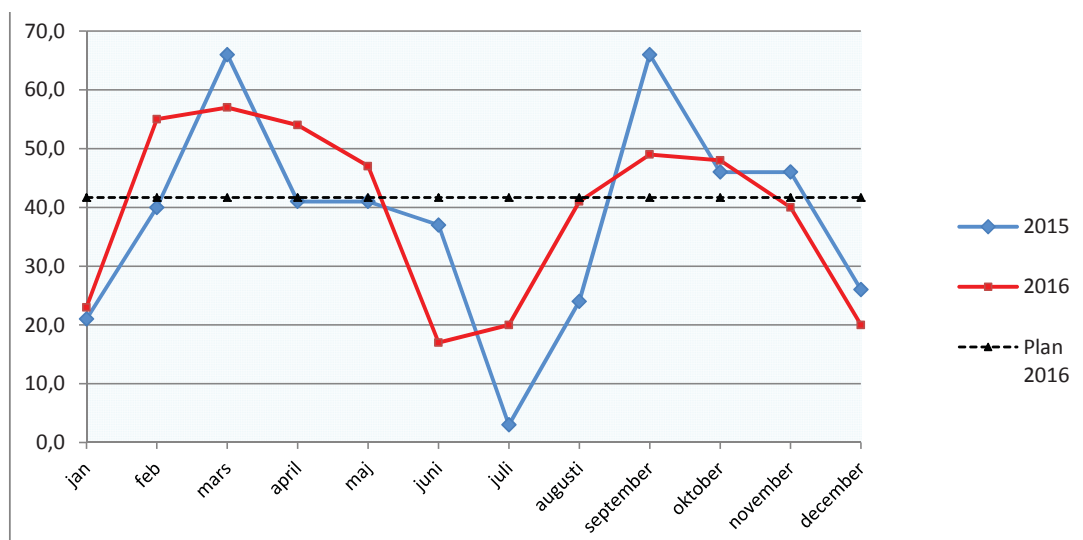
Under året har tillsyner prioriterats högre än byggärenden och rådgivning till enskilda, vilket resulterade i att genomförda tillsyner ökat med cirka 8 procent. Under året genomfördes 471 tillsyner, föregående år genomfördes 437 tillsyner.

Tillsyner av radhusvindar gjordes under året i enlighet med plan. En omfattande inventering av brandskyddet på radhusvindar blev under året färdig och har publicerats i en rapport.

Under första delen av året har brandförsvaret bytt verksamhetsstöd till systemet Daedalos. Övergången genomfördes på ett mycket bra sätt, mycket tack vare ett stort engagemang från medarbetarna.

Nämnden har justerat sina taxor för 2017 och dessa har antagits av kommunfullmäktige i Tierp, Uppsala och Östhammars kommuner. Nämnden kvalitetssäkrade självkostnadsprincipen genom att använda ett nytt beräkningsunderlag från SKL.

**Antal genomförda tillsyner enligt LSO och LBE**



Arbete med tillsyner.

## Rengöring (sotning) och brandskyddskontroll

Under 2016 har räddningsnämnden skrivit nya avtal om rengöring (sotning) och brandskyddskontrollverksamheten med två entreprenörer efter genomförd upphandling. Entreprenörerna utför rengöring och brandskyddskontroller av fasta förbränningsanordningar och därtill hörande rökkanaler och imkanaler i restauranger och storkök.

Fastighetsägare kan ansöka om att själv få sota eller att någon annan ska sota i den egna fastigheten. Under året har 100 ansökningar om egen sotning inkommit från fastighetsägare.

Nämnden arbetar kontinuerligt med att kvalitetssäkra och öka kvaliteten på förelägganden som utfärdas av sotningsentreprenörerna. Samtliga entreprenörer har genomgått utbildning i förvaltningslag och valda delar ur Myndigheten för samhällsskydd och beredskaps tillsynshandbok. För att kvalitetssäkra sotningsverksamheten har nämnden kontinuerliga uppföljningar med entreprenörerna.

## Förbereda och genomföra räddningsinsatser

Räddningsinsatser förbereds genom utbildning, övning, objektsorienteringar, insatsplanering samt fordons- och materielunderhåll. I förberedelserna ingår också utveckling av metod och taktik, samt fysisk träning och fysiska tester.

Hantering av motorsåg har varit en prioriterad utbildning och övningsverksamhet under 2016. Ett annat exempel är att 24 nya RiB-medarbetare har genomgått preparandutbildningen för brandman.

En ny släckbil, två nya ledningsfordon, ett nytt höjdfordon, fyra FIP-bilar och en ny räddningsbåt har tagits i drift.

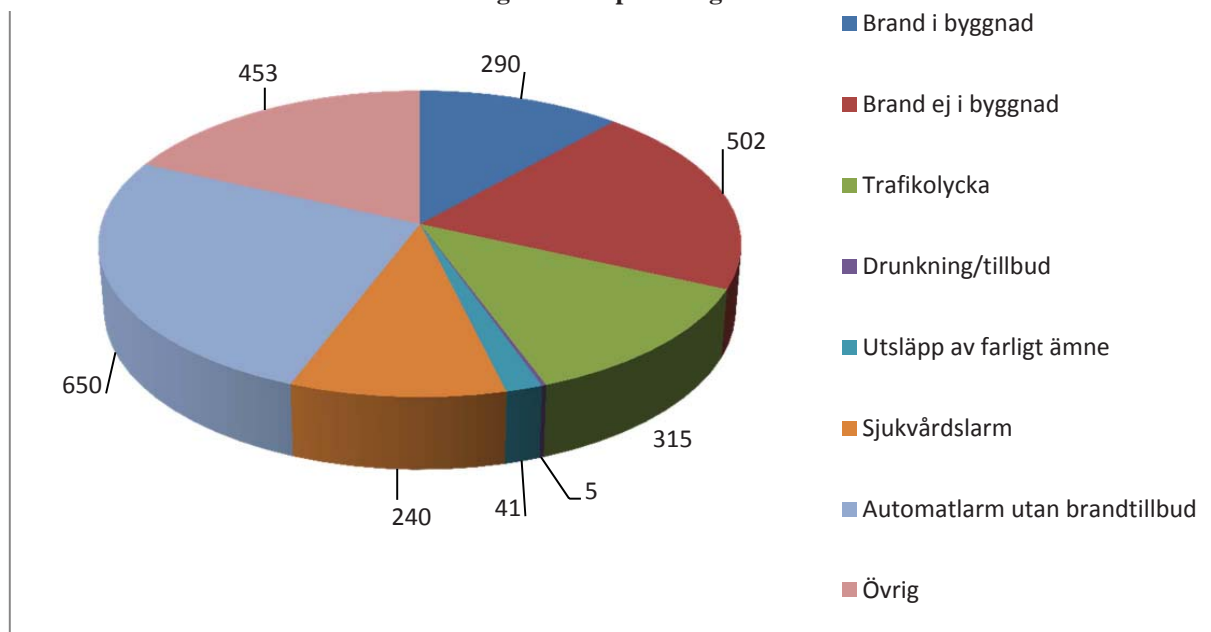
När räddningsinsatser ska genomföras hanterar Storstockholms räddningscentral (SSRC) utalarmering av Uppsala brandförsvares räddningsresurser. SSRC hanterar larm och ledning för Uppsala brandförvar i samverkan med Brandkåren Attunda, Räddningstjänsten Enköping-Håbo, Räddningstjänsten Gotland, Räddningstjänsten Norrtälje, Storstockholms brandförvar och Räddningstjänsten Sala-Heby. Räddningstjänsterna hjälper också varandra med räddningsresurser vid större eller långvariga räddningsinsatser.

Under år 2016 har 2 496 räddningsinsatser genomförts i Tierp, Uppsala och Östhammars kommuner, en ökning med 15 procent jämfört med föregående år. Uppsala brandförvar har även deltagit vid 72 räddningsinsatser i andra kommuner. Till exempel har brandförvaret hjälpt till vid en brand på Heby såg, en skogsbrand på Gotland, en vindsbrand på Södermalm i Stockholm och en brand i en kulturbyggnad på Skeppsholmen.

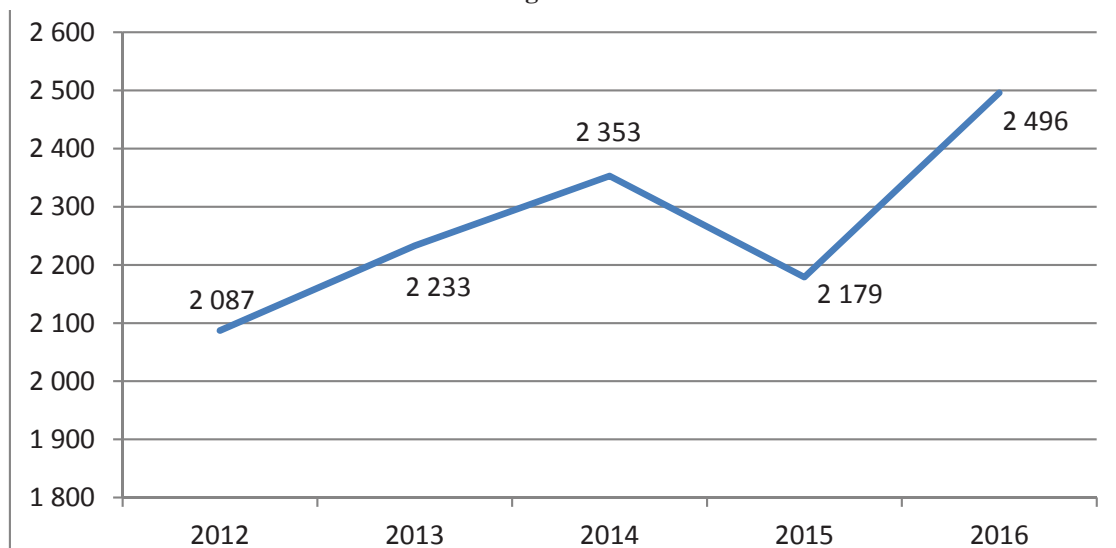
En uppmärksamman räddningsinsats under året var en lägenhetsbrand på Bandstolsvägen den 18 juli. Insatsen försenades på grund av oroligheter och stenkastning mot polisen och brandförvaret.

Antalet bränder under året som enligt brandförvarets bedömning varit anlagda med uppsåt uppgår till 180. Det är en ökning med 22 procent jämfört med föregående år.

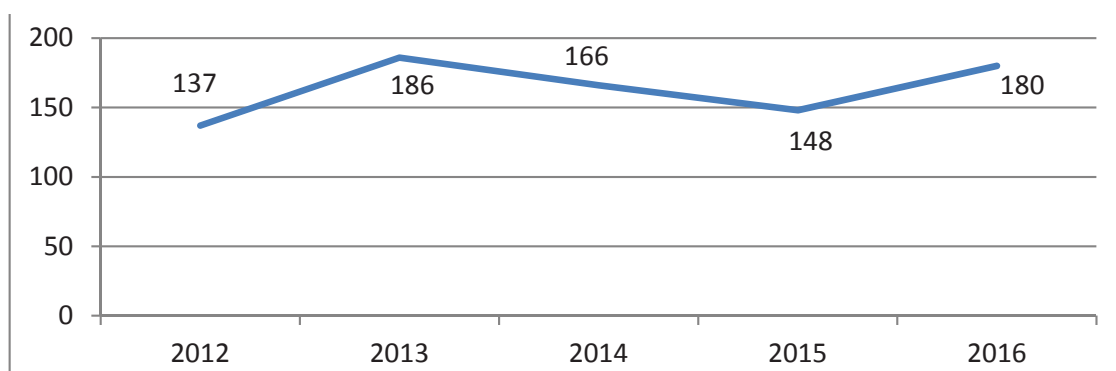
Räddningsinsatser per kategori 2016



Antal räddningsinsatser 2012 till 2016



Antal anlagda bränder 2012 till 2016



Antalet anlagda bränder har ökat något efter två års minskning.



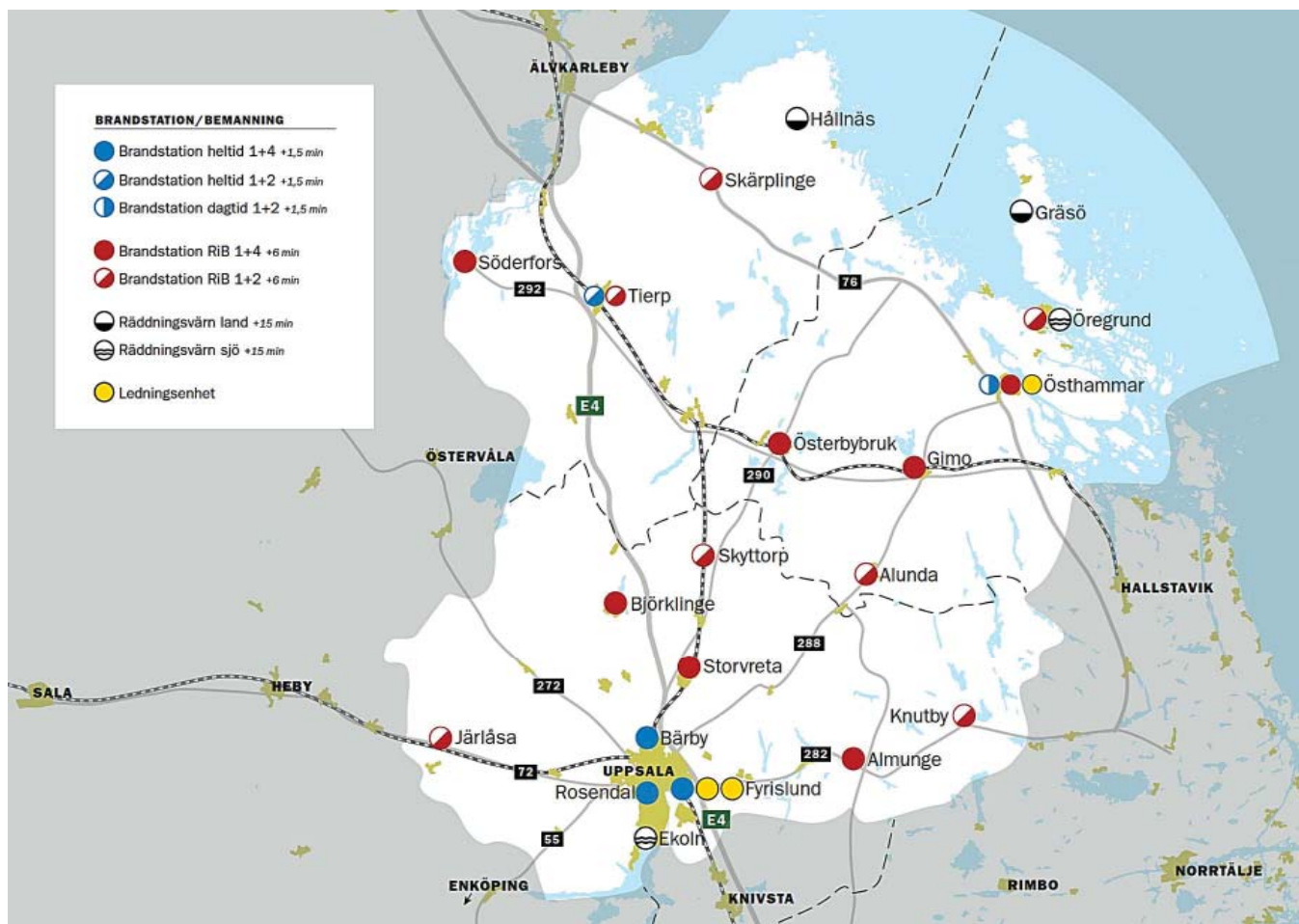
Trafikolycka Lännakatten och lastbil, Uppsala.



Brand i Kullens förskola, Uppsala.



## Brandstationer



Uppsala brandförsvaret har brandstationer på de orter som markerats i kartbilden ovan. Alla brandstationer, tillsammans med omkringliggande räddningstjänster i andra kommuner, utgör ett nät av räddningsresurser.

Beredskapsform och bemanning på brandstationerna är olika för att svara mot riskbilden. Vid respektive brandstation är bemanningens beredskapsform markerad med färg och omfattningen i siffror. De blå cirkelarna markerar brandstationer bemannade med heltidspersonal och de röda cirkelarna markerar brandstationer bemannade med räddningspersonal i beredskap (RiB). I Tierp och Östhammar, markerade med röd/blå cirkel, finns både heltids- och RiB-personal. De vita cirkelarna markerar räddningsvårn som bemannas av frivilliga. Heltidsmedarbetarna arbetar på brandstationen och ska vara på väg till en insats 1,5 minut efter ett larm. RiB-medarbetarna har en annan huvudarbetsgivare och ska de veckor de har beredskap vara på väg till en insats efter 6 eller 7 minuter. Bemanningen anges i formen brandbefäl+brandmän.

På Fyrislund och i Östhammar finns tre brandbefäl i jour. På Fyrislund är det ett brandbefäl i ledningsnivå 3 (vakthavande brandingenjör, VBI) och ett brandbefäl i ledningsnivå 2 (insatsledare, IL). I Östhammar är det ett brandbefäl i ledningsnivå 2 (insatsledare, IL).

## Åtgärder efter räddningsinsats

Åtgärder efter räddningsinsats omfattar att informera drabbade om behov av restvärdesräddning, sanering, bevakning eller andra åtgärder när räddningsinsatser avslutas. Undersökning av olycksorsak, olycksförlopp och utvärdering av räddningsinsatser är andra viktiga delar efter en insats.

Brandförsvaret har genomfört ett tjugotal utvärderingar efter räddningsinsats med metoden AAR (After Action Review). Utvärderingarna är ett viktigt led för att utveckla insatsförmågan.

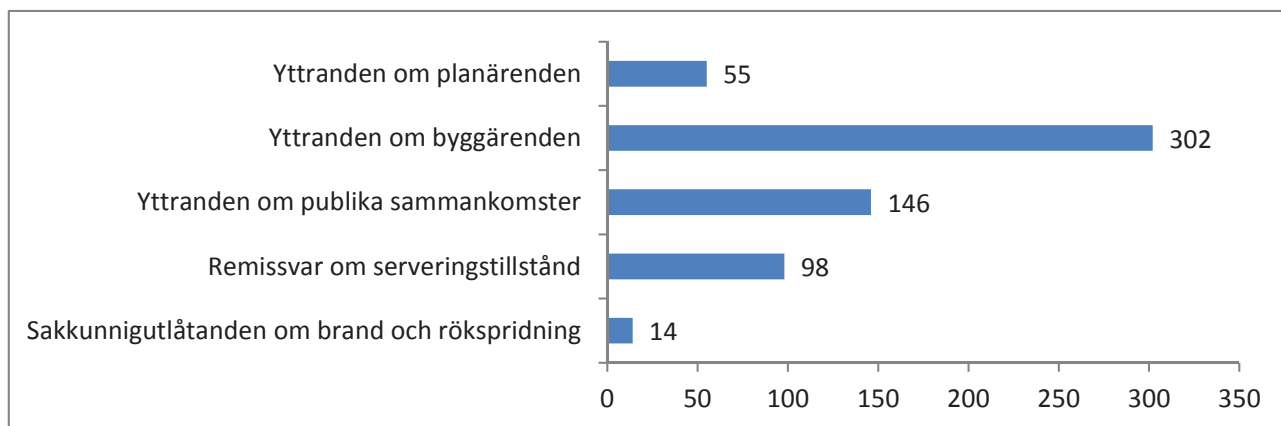
Vanligaste brandorsakerna under året är som tidigare år anlagd brand och glömd spis.

## Samordning och samverkan

Mycket av nämndens verksamhet bygger på samordning och samverkan med andra förvaltningar, räddningstjänstorganisationer, myndigheter och frivilliga.

För att skydda människors liv och hälsa samt egendom och miljö ska kommunerna se till att åtgärder vidtas för att förebygga bränder och skador till följd av bränder men även verka för att åstadkomma skydd mot andra olyckor än bränder. Huvudansvaret för samordningen för andra olyckor än brand finns i respektive kommun, alltså inte hos räddningsnämnden. Genom att till exempel arbeta för att riskfrågor ska beaktas i samhällsbyggnadsprocesserna bidrar nämnden i samordningen. Ett annat exempel är samarbetet mot anlagd brand. Under året har brandförsvaret haft en viktig roll för brandskydd i boenden för flyktingar.

Nämnden är även remissinstans för andra förvaltningar, organisationer och myndigheter. Till exempel biträds polismyndigheten med utlåtanden inför publika sammankomster, sakkunnigutlåtanden om brand- och rökspridning lämnas till åklagare och polismyndighet, och remissvar lämnas till de som hanterar serveringstillstånd inom kommunerna. Under 2016 har brandförsvaret hanterat ett kraftigt ökat antal inkomna ärenden, det totala antalet har ökat från 1 600 ärenden 2015 till 2 381 ärenden 2016. Under 2016 har till exempel följande ärenden hanterats:



## Krisberedskap

Kommunerna har ansvar för samordning av krishanteringsfrågor inom sitt geografiska område. Brandförsvaret är en av många aktörer som berörs, och det är viktigt att förbereda för kriser genom samordnad planering och övning.

Under året har en utbildningsinsats för befäl gjorts, och personal från brandförsvaret deltog vid den stora krishanteringsövningen som Länsstyrelsen samordnade i april.

## Civilt försvar och räddningstjänst under höjd beredskap

Förmågan till civilt försvar och räddningstjänst under höjd beredskap är eftersatt idag och planeringen har i praktisk mening legat nere under flera år. Mot bakgrund av förändringar i omvärlden behöver den stärkas.

En strategi för förmågeuppbyggnad av räddningstjänst under höjd beredskap ska utformas. Arbetet har inte påbörjats, men kommer starta när statliga myndigheter som MSB och länsstyrelsen ger närmare anvisningar för planering.

## Kontakt med skolelever

”Superkul! Allt har varit roligt! Den bästa dagen i mitt liv!” Det är några av kommentarerna från elever och lärare i de förskoleklasser som besökt brandstationerna under året.



Besök från förskola på Rosendals brandstation.



Besök från förskolor vid brandstationer.

## Kontakt med skolelever

Som en del i målet att minska anlagd brand och öka kunskapen om brandrisker och hur man ska agera vid brand har brandförsvaret en särskild satsning med inriktning mot skolelever. Verksamheten styrs mot förskoleklasser, årskurs 5 och årskurs 7, och en röd tråd hålls i kontakten med eleverna. För att underlätta kontakten med skolorna kan bokningar göras på brandförsvarets hemsida.

### **Förskoleklasser**

Förskoleklasser (6-åringar) är välkomna till brandstationerna särskilda dagar på våren och hösten.

Barnen får bland annat titta på och sitta i brandbilarna, spruta med vatten, krypa under ”rök” och ta del av viktig information på ett lekfullt sätt. De får information om varför en brandvarnare låter, nödnumret 112, och hur man utrymmer. De får höra att brandröken är både varm och giftig och att man ska hålla en låg ställning. Brandpersonalen pratar också med barnen om att man inte ska lämna brinnande ljus utan uppsikt, och att man inte ska leka med elden.

### **Årskurs 5**

Klasser från årskurs 5 är välkomna på studiebesök till heltidstationerna. Studiebesöken planeras under särskilda veckor vår och höst

Utöver en rundvandring på brandstationen får eleverna information om begreppet ”Rädda, Varna, Larma, Släck”. Eleverna får också information om brandrisker i hemmet, och hur brandvarnare och handbrandsläckare fungerar, och vad som händer när man ringer 112.

Ett mål är att eleverna ska kunna utrymningsrutiner på skolan och förstå varför man inte ska gå ut i rökig miljö. De får information om att man kan stänga inne en brand för att förhindra brandförloppet, likväl som att man kan stänga ute en brand och på så sätt vara säker i sin lägenhet i minst en timme.

Brandpersonalen pratar också med eleverna om vad begreppet anlagd brand innebär och vilka påföljder anlagd brand kan leda till. Eleverna får också information om vilka resurser som binds upp vid ett larm, och att onödiga busringningar kan göra att de som verkligen behöver hjälp kan få vänta längre på undsättning.

### **Årskurs 7**

När eleverna går i årskurs 7 erbjuder brandförsvaret att brandpersonal kommer till skolorna för att träffa eleverna i där. Utbildningstillfällena görs klassvis under en timme åt gången.

Förutom repetition från årskurs 5 är målet att eleverna ska veta vad begreppet anlagd brand innebär och vilka påföljder anlagd brand kan leda till. Eleverna ska också förstå vilka som blir drabbade vid skolbränder, och hur stora kostnaderna kan bli.

## Internationellt arbete

### **Studiebesök i Haag, Holland**

I mitten av december deltog produktionschef Elisabeth Samuelsson i en studieresa till Haag. Resan arrangerades av Brandkåren Attunda som en del i att utveckla den operativa ledningen.

### **Donation**

I slutet av året kunde (äntligen) en donation av ett räddningsfordon genomföras. Räddningsnämnden beslutade om donationen redan 2014 men av transporttekniska skäl överlämnades fordonet först nu.

## Nettokostnad och resultat

	Nettokostnad 2016	Budget 2016	Resultat 2016	Nettokostnad föregående år	Nettokostnads- förändring	Nettokostnads- förändring i procent
<b>Räddningsnämnden</b>	<b>183 929</b>	<b>185 360</b>	<b>1 431</b>	<b>178 065</b>	<b>5 864</b>	<b>3,3</b>
varav Tierp	21 932	22 103	171	21 233	699	3,3
varav Uppsala	139 261	140 344	1 083	134 820	4 441	3,3
varav Östhammar	22 736	22 913	177	22 012	724	3,3

belopp i tkr (tusentals kronor)

## Resultatanalys

Nettokostnaden för året på 183 929 tkr följer budget med en avvikelse på endast 0,8 procent. Avvikelsen mot budget förklaras främst av lägre kostnader för kurser och utbildningar och lägre kostnader för reparationer av fordon och materiel än budgeterat.

Nettokostnaden har ökat med 3,3 procent jämfört med föregående år och beror till största del på löne- och prisökningar och ökade kostnader för avskrivningar och räntor för genomförda investeringar. Avskrivningskostnaden och räntekostnaden för investeringar har ökat med 13 procent eller 1 463 tkr jämfört med föregående år. Kostnadsökningen för investeringar följer nämndens planering för att få en god och likvärdig räddningstjänst i alla tre kommuner. Under de senaste fem åren sedan den gemensamma nämnden bildades har nämnden investerat för i genomsnitt cirka 18 700 tkr per år vilket förklaras av att det fanns ett uppdämt behov av investeringar av fordon och materiel.

Det uppdämda behovet har nu tillgodosetts och för kommande år planerar nämnden att investera för cirka 13 000 tkr per år vilket är en nivå som väl ska motsvara behovet för att uppnå en god räddningstjänst och rymmas i nämndens driftbudget.

Nettokostnadsökningen stämmer väl överens med prisindex för kommunal verksamhet (PKV) som är 3,0 procent. Nämndens något större nettokostnadsökningen på 3,3 procent beror på att det uppdämda behovet av fordons- och materielinvesteringar tillgodosetts de senaste åren och därmed har avskrivnings- och räntekostnader ökat med 13 procent jämfört med föregående år.

Nettokostnad per invånare för räddningstjänst (2015):

Kommun	kr/invånare	medel jämförbara kommuner
Tierps kommun	1 026	992
Uppsala kommun	657	667
Östhammars kommun	1 021	1 329

Nettokostnaden per invånare för Tierps kommun och Uppsala kommun stämmer väl med medelvärdet för jämförbara kommuner, nettokostnaden för Östhammars kommun är något lägre än medel.

För de kommande två åren 2017 till 2018 bedöms en ekonomi i balans kunna uppnås med en godtagbar nivå på verksamheten utifrån budgetplanerna från Tierp, Uppsala och Östhammars kommuner som återfinns i Uppsala kommuns Mål och budget 2016.

## Nettokostnadsökning 2013 - 2016

	2012	2013	2014	2015	2016
Nettokostnad i tkr <sup>1</sup>	166 053	169 740	172 889	178 065	183 929
Nettokostnadsökning i procent		2,2 %	1,9 %	3,0 %	3,3 %
Prisindex kommunal verksamhet <sup>2</sup>		2,2 %	2,3 %	3,0 %	3,0 %

belopp i tkr (tusentals kronor)

<sup>1</sup> exklusive jämförelsestörande poster.

<sup>2</sup> prisindex för kommunal verksamhet (PKV) från Sveriges kommuner och landsting (SKL). Ett prisindex över kommunernas kostnadsutveckling som beskriver sektorns kostnadsutveckling avseende lönekostnadsökningar och prisökningar.

## Investeringar

Under året uppgick investeringarna till 20 050 tkr. Investeringsutrymmet för året är 22 400 tkr, skillnaden mellan utfallet och budgetramen beror främst på fyra investeringar som är påbörjade men inte avslutade under året.

<b>Fordon</b>		<b>Status</b>
EXE387 Bas 1 räddningsfordon	103	Avslutad
WZO927 Transportfordon	24	Avslutad
Ledningsfordon 1 XC90	1 022	Avslutad
Ledningsfordon 2 XC90	1 022	Avslutad
Räddningsbåt Rosendal	650	Avslutad
NGX608 Bas 4 räddningsfordon	3 825	Avslutad
NGX590 Bas 4 räddningsfordon	3 736	Avslutad
YDT031 FIP-fordon	564	Avslutad
YFB779 FIP-fordon	564	Avslutad
Höjdfordon	37	Pågående
<b>Övrigt</b>		
Körgårdsutrustning	73	Avslutad
Dimspiksutrustning	86	Avslutad
Andningsapparater	85	Avslutad
Skyddskläder 2016	1 206	Avslutad
Arbetskläder 2016	458	Avslutad
Säkringsutrustning höjdfordon	40	Avslutad
Kompressor Rosendals brandstation	89	Avslutad
Hydrauliska komponenter/verktyg	308	Avslutad
Brandslang	717	Avslutad
Öronsnäckor	152	Avslutad
Möbler Östhammars brandstation	120	Avslutad
Fasadskyltar	105	Pågående
Brandövningsmodul övningsfältet	3 665	Avslutad
Kemmodul övningsfältet	61	Avslutad
Löpband 2 st RiB stationer	135	Avslutad
Motorsprutor 3 st	570	Avslutad
Torkskåp	33	Avslutad
Rökskyddsmodul på ram	554	Avslutad
Pulverlans	11	Pågående
Motorsågsmodul M2	36	Pågående
FIP-fordon	0	Pågående
FIP-fordon	0	Pågående
Kartpärmar	0	Pågående
<b>Summa</b>	<b>20 050</b>	
Belopp i tkr		

## Uppföljning av inriktningsmålen i kommunernas handlingsprogram för förebyggande verksamhet och räddningstjänst

Uppföljningen av inriktningsmålen görs utifrån indikatorernas utfall och av aktiviteter kopplade till målen.

<i>Inriktningsmål</i>	Utfall 2016	Prognos 2017
Utveckla samarbeten med andra samhällsaktörer för att minska antalet och effekterna av bränder och andra olyckor.		
Stärka förmågan till krisberedskap.		
Återuppta planering för civilt försvar och räddningstjänst under höjd beredskap.		
Stärka skyddet mot bränder och olyckor på landsbygd och glesbygd genom lokala aktörer.		
Verka för att riskhänsyn tas i samhällsplaneringen.		
Stärka den enskildes förmåga till riskmedvetet beteende och kunskap att handla vid bränder och olyckor genom information, rådgivning och utbildning.		
Bryta olycksförlopp i ett så tidigt skede som möjligt genom att tillgängligheten till och effektiviteten av räddningsinsatser ska förbättras.		
Utveckla förmågan att förebygga och hantera bränder och olyckor.		

## Uppföljning av mål, uppdrag och riktade satsningar i verksamhetsplanen

### Inriktningsmål i handlingsprogrammet för förebyggande verksamhet och räddningstjänst

#### Utveckla samarbeten med andra samhällsaktörer för att minska antalet och effekterna av bränder och andra olyckor.

Bedömning	Trend
I hög grad uppfyllt	Oförändrad

##### Kommentar:

Nämnden bidrar till måluppfyllelse enligt plan.

Samarbete för bättre brandskydd i bostäder fortsätter med till exempel hemtjänst och sotare. Samarbete med grundskolor för att nå ut med brandskyddsinformation, bland annat risker med anlagd brand, är en annan viktig del.

Ett utvecklingsområde är att tillsammans med polis och sjukvård förbättra akut omhändertagande vid psykisk ohälsa i syfte att minska antal suicid och skador till följd av suicidförsök.

##### Nämndens strategi för att nå målet

Det förebyggande arbetet står i fokus. Bränder och olyckor ska så långt möjligt förhindras från att inträffa. Brandförsvaret ska vara drivande i en bred ansats i hela samhället mot bränder och andra olyckor. Samarbete är en förutsättning för att nå ut och påverka.

##### Nämndens åtgärd

Genom att utbilda/informera andra aktörer i samhället som kan påverka brandskyddet i hemmiljön åstadkomma en bättre spridning av kunskap och ett mer medvetet agerande hos utsatta grupper.

Status	Rapportperiod
Färdig	2016-12-31

##### Kommentar:

Utbildning av och samarbete med kommunernas hemtjänst- och vårdpersonal har genomförts enligt plan.

##### Nämndens åtgärd

Verka för utveckling och utökning av kontakter med skolelever i grundskolan i samarbete med kommunernas grundskolor.

Status	Rapportperiod
Färdig	2016-12-31

##### Kommentar:

Samarbetet med årskurs 5 och årskurs 7 har utvecklats. Pilotprojekt för "säkerhetsdagar" tillsammans med polisen har också genomförts vid ett par högstadieskolor.



Nämndens åtgärd

Bidra i arbetet med suicidprevention.

Status	Rapportperiod
Påbörjad	2016-12-31

**Kommentar:**

Räddningsnämnden har initierat samarbete med polis och sjukvård. Framtagande av gemensamma rutiner och gemensamma utbildningar återstår.

Nämndens åtgärd

Förbättra samverkan mellan kommunala förvaltningar och staber inom samhällsbyggnad, kommunikation och kriskommunikation.

Status	Rapportperiod
Påbörjad	2016-12-31

**Kommentar:**

Samarbetet utvecklas löpande.

**Stärka förmågan till krisberedskap.**

<b>Bedömning</b>	<b>Trend</b>
Delvis uppfyllt	Oförändrad

**Kommentar:**

Nämnden kommer att kunna bidra till måluppfyllelse men behöver göra mer eller annorlunda jämfört med plan.

**Nämndens strategi för att nå målet**

Den egna organisationen och samhället ska förberedas för kriser genom planering och övning.

## Nämndens åtgärd

Se över brandförsvarets krisberedskapsplanering och tydliggöra roller och förväntningar för kris.

<b>Status</b>	<b>Rapportperiod</b>
Ej påbörjad	2016-12-31

**Kommentar:**

Åtgärden planeras till 2017.

## Nämndens åtgärd

Delta vid samverkansövningar.

<b>Status</b>	<b>Rapportperiod</b>
Färdig	2016-12-31

**Kommentar:**

Brandförsvaret har deltagit vid de övningsmöjligheter som funnits, till exempel Länsstyrelsens stora krishanteringsövning den 21 april.

## Nämndens åtgärd

Stärka organisationens kunskaper om svensk krisberedskaps ansvar, roller och mål.

<b>Status</b>	<b>Rapportperiod</b>
Färdig	2016-12-31

**Kommentar:**

Utbildningsinsatser har genomförts med stöd av Länsstyrelsen. Utbildning och övning har också skett tillsammans med angränsande räddningstjänstorganisationer.

## Nämndens åtgärd

Med utgångspunkt i MSB:s Gemensamma grunder för samverkan och ledning stärka organisationens förmåga till aktörsgemensamt språk, delade lägesbilder och andra metoder och förhållningssätt som underlättar samverkan.

Status	Rapportperiod
Påbörjad	2016-12-31

**Kommentar:**

Har genomförts i samverkan med andra räddningstjänster som samverkar genom den gemensamma räddningscentralen samt med länsstyrelsen och andra regionala parter. Funktionerna *Räddningschef i beredskap* och *Operativ chef* har prioriterats under 2016.

## Nämndens åtgärd

Öka förmågan i generell stabsmetodik.

Status	Rapportperiod
Färdig	2016-12-31

**Kommentar:**

Utbildningar och övningar har genomförts enligt plan.

## Återuppta planering för civilt försvar och räddningstjänst under höjd beredskap.

Bedömning	Trend
Delvis uppfyllt	Oförändrad

### Kommentar:

Nämnden kommer att kunna bidra till måluppfyllelse men behöver göra mer eller annorlunda jämfört med plan. Anvisningar för planeringen från MSB och länsstyrelsen inväntas.

### Nämndens strategi för att nå målet

Förmågan till civilt försvar är nära förknippad med förmågan till krishantering, och ska bygga på denna. Det ska finnas en känd och övad planering för civilt försvar och räddningstjänst under höjd beredskap.

#### Nämndens åtgärd

Utforma en långsiktig strategi för förmågeuppbyggnad av räddningstjänst under höjd beredskap utifrån anvisningar från och med stöd av statliga myndigheter som MSB och länsstyrelsen.

Status	Rapportperiod
Väntar	2016-12-31

### Kommentar:

Anvisningar från centrala myndigheter inväntas.

#### Nämndens åtgärd

Göra en översiktlig kontinuitetsplanering för personalförsörjning, i samråd med samverkande räddningstjänstorganisationer och med hänsyn tagen till inkallning av RiB-personal med stöd av tjänsteplikt.

Status	Rapportperiod
Väntar	2016-12-31

### Kommentar:

Har inte påbörjats. Anvisningar från centrala myndigheter inväntas.

#### Nämndens åtgärd

Se över möjligheten att med frivilliga avtal knyta nyblivna pensionärer till verksamheten en tid efter pensioneringen.

Status	Rapportperiod
Färdig	2016-12-31

### Kommentar:

Åtgärden har genomförts. Avtal har tecknats genom organisationen *Röde hanen*.

## Nämndens åtgärd

Återskapa relationer med försvarsmakten för att ge bättre planeringsunderlag och skapa ökad organisatorisk förståelse för ömsesidiga beroenden.

<b>Status</b>	<b>Rapportperiod</b>
Påbörjad	2016-12-31

**Kommentar:**

Påbörjat genom Länsstyrelsens samordning. Ytterligare insatser behöver göras.

## Stärka skyddet mot bränder och olyckor på landsbygd och glesbygd genom lokala aktörer.

Bedömning	Trend
Delvis uppfyllt	Oförändrad

### Kommentar:

Nämnden kommer att kunna bidra till måluppfyllelse men behöver göra mer eller annorlunda jämfört med plan. Arbetet kommer att få högre prioritet under 2017.

### Nämndens strategi för att nå målet

Lokal närvaro och lokala aktörer är en viktig resurs i arbetet. Ett stärkt skydd mot bränder och olyckor på landsbygd och glesbygd ska åstadkommas med såväl egna resurser som genom lokala nätverk och fördjupade samarbeten.

### Nämndens åtgärd

Riktade informationsinsatser till de som bor i landsbygd och glesbygd.

Status	Rapportperiod
Påbörjad	2016-12-31

### Kommentar:

Utbildade informatörer finns vid RiB-stationer. De informationsinsatser som gjorts har inte lockat så många deltagare. Planering och genomförande kommer att utvecklas under 2017.

**Verka för att riskhänsyn tas i samhällsplaneringen.**

<b>Bedömning</b>	<b>Trend</b>
Delvis uppfyllt	Oförändrad

**Kommentar:**

Nämnden bidrar till måluppfyllelse enligt plan.

**Nämndens strategi för att nå målet**

Nya risker ska så långt skäligen möjligt undvikas vid utvecklingen av våra samhällen.

Brandförsvarets möjlighet att påverka ligger mer i att förmedla kunskap än att ställa krav.

Sammanhanget ska påverkas med målet att risker hanteras så tidigt och tydligt som möjligt i processen.

**Nämndens åtgärd**

Samarbete med de tre kommunerna i syfte att hantera risker i detaljplaneskedet.

<b>Status</b>	<b>Rapportperiod</b>
Färdig	2016-12-31

**Kommentar:**

Samarbetet fortgår löpande. Samarbetet har utvecklats.

## Stärka den enskildes förmåga till riskmedvetet beteende och kunskap att handla vid bränder och olyckor genom information, rådgivning och utbildning.

Bedömning	Trend
I hög grad uppfyllt	Ökad

### Kommentar:

Nämnden bidrar till måluppfyllelse enligt plan.

Räddningsnämnden arbetar kontinuerligt med utbildning, rådgivning och information. Arbetet kan utvecklas, till exempel med egen webbsida och engagemang på sociala medier, vilket planeras 2017.

### Nämndens strategi för att nå målet

Den enskilde har i många fall bäst förutsättningar att minska riskerna i sin omgivning, och är dessutom oftast på plats där bränder och olyckor inträffat innan det offentligas resurser hunnit fram. Informations- och kunskapsspridning har underlättats mycket, men många utsatta målgrupper är fortfarande svåra att nå. Det är viktigt att information, råd och utbildning anpassas till målgruppen. Den enskildes egen förmåga ska stärkas.

### Nämndens åtgärd

Informationsinsatser genom olika forum och kanaler samt delta i nationella kampanjer.

Status	Rapportperiod
Färdig	2016-12-31

### Kommentar:

Informationsinsatser har genomförts kontinuerligt, till exempel vid olika publika evenemang i kommunerna och genom säsongsknutna informationskampanjer.



**Bryta olycksförlopp i ett så tidigt skede som möjligt genom att tillgängligheten till och effektiviteten av räddningsinsatser ska förbättras.**

Bedömning	Trend
I hög grad uppfyllt	Oförändrad

**Kommentar:**

Nämnden kommer att kunna bidra till måluppfyllelse, men behöver göra mer eller annorlunda jämfört med plan.

Larmhanteringstiderna ligger på en fortsatt relativt hög nivå, vilket följs upp genom samarbetet med Storstockholms räddningscentral, SSRC. Brandförsvaret behöver genomföra en djupare analys av responskedjans olika delar, vilket blir underlag för fortsatt arbete för att minska tiderna. Den analysen har inte genomförts under 2016.

**Nämndens strategi för att nå målet**

Det är i det tidiga skedet som störst möjlighet finns att påverka förloppet, även med små medel. Snabbhet är en central del i responsen (samhällets svar på eller åtgärder vid) till olyckor. Samtidigt måste kvaliteten vara god, vilket ställer krav på materiel och kunskap.

**Nämndens åtgärd**

Kartläggning och analys av responskedjans olika delar för att hitta möjligheter att minimera tiden till dess en nödställd får hjälp.

Status	Rapportperiod
Ej påbörjad	2016-12-31

**Kommentar:**

Åtgärden har inte prioriterats 2016.

**Nämndens åtgärd**

Följa upp och påverka våra avtalsparter till att minska svarstider och larmhanteringstider.

Status	Rapportperiod
Färdig	2016-12-31

**Kommentar:**

Har genomförts löpande i dialog med Storstockholms räddningscentral.

Nämndens åtgärd

Införa Första insatsperson, FIP, vid samtliga RiB-stationer.

Status	Rapportperiod
Påbörjad	2016-12-31

**Kommentar:**

Under 2016 har FIP enligt plan införts vid stationerna i Björklinge, Gimo, Knutby och Österbybruk.

Arbetet med att införa FIP på samtliga RiB-stationer kommer fortsätta under 2017.

## Utveckla förmågan att förebygga och hantera bränder och olyckor.

Bedömning	Trend
Delvis uppfyllt	Ökad

### Kommentar:

Nämnden bidrar till måluppfyllelse, men behöver göra mer eller annorlunda jämfört med plan.

*Kvalitetssäkring av operativ förmåga och lärande efter insats* är två områden som behöver utvecklas mer.

### Nämndens strategi för att nå målet

Det finns ett starkt behov av att kontinuerligt utveckla såväl det förebyggande som det skadeavhjälpande arbetet. Räddningstjänstens förmåga utvecklas främst genom utökad samverkan. En central del i detta är lärande från inträffade händelser. Erfarenheter och lärdomar från andra organisationer ska tas tillvara.

#### Nämndens åtgärd

Omvärldsbevaka och ta tillvara på erfarenheter och lärdomar från andra organisationer.

Status	Rapportperiod
Färdig	2016-12-31

### Kommentar:

Har genomförts löpande inom all verksamhet, till exempel genom konferenser och möten med andra räddningstjänster.

#### Nämndens åtgärd

Utveckla lärande och spridning av erfarenheter efter övningar och insatser.

Status	Rapportperiod
Påbörjad	2016-12-31

### Kommentar:

Erfarenheter från insatser görs mer tillgängliga för alla, men hantering och återkoppling av förslag i händelserapporter behöver utvecklas.

#### Nämndens åtgärd

Utveckla den operativa utbildnings- och övningsverksamheten.

Status	Rapportperiod
Påbörjad	2016-12-31

### Kommentar:

Den interna utbildningen har planerats och genomförts mer strukturerat under året, men utvecklingsarbetet behöver fortställa under 2017.

Nämndens åtgärd

Utveckla kvalitetssäkring av den operativa förmågan.

<b>Status</b>	<b>Rapportperiod</b>
Påbörjad	2016-12-31

**Kommentar:**

Arbetet har påbörjats och kommer fortsätta under nästa år.

## Värdkommunens kommungemensamma inriktningsmål

### Uppsala kommun ger förutsättningar för en god hälsa för hela befolkningen.

Bedömning	Trend
I hög grad uppfyllt	Oförändrad

#### Nämndens strategi för att nå målet

Flera av målsättningarna i Handlingsprogram för förebyggande verksamhet och räddningstjänst 2016-2019 handlar om att förebygga olyckor och minska skador till följd av olyckor. Det olycksförebyggande arbetet och effektiva räddningsinsatser är nämndens strategi för en god hälsa för befolkningen. Under år 2016 kommer till exempel förmågan att bidra till akut omhändertagande vid psykisk ohälsa att utvecklas

### Barns och ungdomars delaktighet bidrar till att verksamheten anpassas till deras behov.

Bedömning	Trend
Ej utvärderad	Inget värde angivet

#### Kommentar:

Nämnden avstår från att bidra till måluppfyllelse.

### Skillnader i levnadsvillkor för kommunens invånare jämnas ut.

Bedömning	Trend
Ej utvärderad	Inget värde angivet

#### Kommentar:

Nämnden avstår från att bidra till måluppfyllelse.

## Uppsala kommun möjliggör för ett ökat utbud av bostäder och arbetstillfällen.

Bedömning	Trend
I hög grad uppfyllt	Oförändrad

### Kommentar:

Nämnden bidrar till måluppfyllelse genom att god service och korta handläggningstider präglar kontakter med företag, ideell sektor samt kommuninvånare.

### Nämndens strategi för att nå målet

Genom att arbeta mot inriktningsmålet God service, enkelhet och korta handläggningstider präglar kommunens kontakter med företag, ideell sektor samt kommuninvånare, bidrar nämnden till att möjliggöra utökat utbud av bostäder och arbetstillfällen.

## Uppsala kommun är i framkant i miljö- och klimatomställningen. Utsläppen av växthusgaser minskar totalt sett, miljömålen uppfylls och åtgärder vidtas för anpassning efter förändrat klimat.

Bedömning	Trend
I hög grad uppfyllt	Ökad

### Nämndens strategi för att nå målet

En av nämndens strategier är att effektiva räddningsinsatser ska minimera miljökonsekvenserna vid olyckor. Särskilt kommer användningen av brandsläckningsskum att anpassas till de nya kunskaperna om skummets miljöpåverkan. En annan strategi är ett systematiskt internt miljöarbete.

### Nämndens åtgärd

Tidigare användning av skum i verksamheten kan ha medfört föroreningar av övningsområden. Förorenad mark ska kartläggas.

Status	Rapportperiod
Färdig	2016-12-31

### Kommentar:

Kartläggningen gäller övningsplatsen på Viktoria-anläggningen.

### Nämndens åtgärd

Fortsatt anpassning av skumresurser och metodval för att minimera miljöpåverkan vid släckinsatser.

Status	Rapportperiod
Färdig	2016-12-31

### Kommentar:

Starka restriktioner mot att använda skum vid insats och övning har införts, och tillgången till skumvätskor innehållande PFOS begränsas till vissa fordon.

**Uppsala kommun är attraktiv för nyetableringar och företag.**

Bedömning	Trend
I hög grad uppfyllt	Inget värde angivet

**Nämndens strategi för att nå målet**

Att arbeta mot inriktningsmålet God service, enkelhet och korta handläggningstider präglar kommunens kontakter med företag, ideell sektor samt kommuninvånare är nämndens strategi.

**Uppsala kommun ska vara en av landets bästa landsbygdskommuner.**

Bedömning	Trend
Delvis uppfyllt	Oförändrad

**Nämndens strategi för att nå målet**

Att arbeta mot nämndens inriktningsmål Stärka skyddet mot bränder och olyckor på landsbygd och glesbygd genom lokala aktörer, nämndens mål nummer 6, är nämndens strategi.

## God service, enkelhet och korta handläggningstider präglar kommunens kontakter med företag, ideell sektor samt kommuninvånare.

Bedömning	Trend
Delvis uppfyllt	Oförändrad

### Nämndens strategi för att nå målet

Det ska vara enkelt att hitta information på hemsidan. Myndighetsutövning och service ska präglas av kompetens, tydlighet och enkelhet.

#### Nämndens åtgärd

Den webbaserade informationen ska utvecklas genom att brandförsvaret ordnar en egen hemsida.

Status	Rapportperiod
Påbörjad	2016-12-31

#### Kommentar:

Arbete pågår, men driftstarten har blivit försenad till februari.

#### Nämndens åtgärd

Ansökningsprocessen för tillstånd brandfarlig vara ska förenklas och effektiviseras, bland annat genom utveckling av ansökningsblanketter.

Status	Rapportperiod
Ej påbörjad	2016-12-31

#### Kommentar:

Åtgärden har inte blivit prioriterad under året, men kommer att bli det i samband med att den nya hemsidan tas i drift.

#### Nämndens åtgärd

Vi ska ha ett mångfalds- och jämställdhetsperspektiv i vårt uppsökande och förebyggande arbete, framförallt ur bemötandesynpunkt. Se handlingsplan för CEMR.

Status	Rapportperiod
Ej påbörjad	2016-12-31

#### Kommentar:

Åtgärden har inte blivit prioriterad under året.



### Det förebyggande arbetet och tidiga insatser utvecklas inom kommunens alla verksamheter.

Bedömning	Trend
I hög grad uppfyllt	Oförändrad

#### Kommentar:

Nämnden bidrar till måluppfyllelse genom att förmågan att förebygga bränder och olyckor utvecklas, se vidare nämndens inriktningsmål 8. Olycksförlopp ska brytas i ett så tidigt skede som möjligt genom att öka tillgängligheten till och effektiviteten av räddningsinsatser, se vidare nämndens inriktningsmål 7.

#### Nämndens strategi för att nå målet

Förmågan att förebygga bränder och olyckor ska utvecklas, se vidare nämndens inriktningsmål 8. Olycksförlopp ska brytas i ett så tidigt skede som möjligt genom att öka tillgängligheten till och effektiviteten av räddningsinsatser, se vidare nämndens inriktningsmål 7.

### Tillgänglighetsskapande åtgärder i kommunens bostadsområden minskar behovet av särskilda boendeformer.

Bedömning	Trend
Ej utvärderad	Inget värde angivet

#### Kommentar:

Nämnden avstår från att bidra till måluppfyllelse.

### Heltid ska vara en rättighet och deltid en möjlighet för kommunens medarbetare, samtidigt som delade turer motverkas i verksamheten.

Bedömning	Trend
Helt uppfyllt	Oförändrad

#### Kommentar:

Nämnden bidrar till måluppfyllelse enligt plan.

Tillståndet är uppnått.

#### Nämndens strategi för att nå målet

Tillståndet är uppnått.

## Uppsala kommun erbjuder attraktiva möjligheter och villkor som står sig väl i konkurrensen, jämfört med andra arbetsgivare.

Bedömning	Trend
Delvis uppfyllt	Ökad

### Kommentar:

Nämnden kommer att kunna bidra till måluppfyllelse, men kommer att behöva göra mer eller annorlunda jämfört med plan.

En stor utmaning för nämnden är att rekrytera och att behålla av Räddningspersonal i Beredskap (så kallade "deltidsbrandmän"). En annan utmaning är utveckling till en mer jämställd arbetsplats.

### Nämndens strategi för att nå målet

Nämndens strategi är god arbetsmiljö, en jämställd organisation och möjligheter till kompetensutveckling.

#### Nämndens åtgärd

Arbeta med jämställdhetsintegrering utifrån den beslutade CEMR handlingsplanen

Status	Rapportperiod
Ej påbörjad	2016-12-31

### Kommentar:

Åtgärden har inte prioriterats under året.

#### Nämndens åtgärd

Arbeta med utveckling av anställningsformen Räddningspersonal i Beredskap.

Status	Rapportperiod
Påbörjad	2016-12-31

### Kommentar:

Att rekrytera och behålla Räddningspersonal i Beredskap (RiB) är en mycket viktig del i den kompetensförsörjningsplan som utarbetats under 2016. Utvecklingsarbete kommer fortsätta 2017.

**Nämndens åtgärd**

Arbetsmiljön vid olyckor är komplicerad och riskerna med brandrök större än vad som tidigare uppmärksammats. Aktuella forskningsresultat ska tas tillvara i verksamheten. Förändringar i attityder och rutiner som bidrar till att förbättra arbetsmiljön ska genomföras.

<b>Status</b>	<b>Rapportperiod</b>
Påbörjad	2016-12-31

**Kommentar:**

Enkätundersökningar har gjorts för att undersöka attityder och brister i rutiner. Åtgärder för att förbättra både praktiska förutsättningar och rutiner har genomförts. Ny enkätundersökning kommer att göras i början av 2017 för att se om utvecklingsområden förbättrats.

**Medarbetare har förutsättningar att nå överenskommen prestation och engagera sig aktivt i verksamhetens utveckling. Utvecklingsvägar är kända och kommunicerade.**

Bedömning	Trend
I hög grad uppfyllt	Ökad

**Kommentar:**

Nämnden bidrar till måluppfyllelse enligt plan. De åtgärder som genomförts under 2016 ger ett bra underlag för fortsatt arbete.

**Nämndens strategi för att nå målet**

Kompetensförsörjning ska tryggas och det förvaltningsinterna samarbetet ska utvecklas.

Nämndens åtgärd

En kompetensförsörjningsplan ska upprättas.

Status	Rapportperiod
Färdig	2016-12-31

**Kommentar:**

Kompetensförsörjningsplan har upprättats.

Nämndens åtgärd

Upphandling och implementering av ett bättre verksamhetsledningssystem i syfte att underlätta administration, bland annat genom minskad manuell hantering.

Status	Rapportperiod
Färdig	2016-12-31

**Kommentar:**

Ett nytt verksamhetssystem har införts. Arbete för att integrera verksamhetssystemet med lönesystem och systemet för hantering av fakturor pågår.

Nämndens åtgärd

Identifiera arbetsflöden och ansvarsområden som bör utvecklas.

Status	Rapportperiod
Färdig	2016-12-31

**Kommentar:**

Ett antal processer har identifierats och arbete för utveckling har också börjats.

### Uppsala kommun erbjuder fler människor med funktionsnedsättning arbete och sysselsättning.

Bedömning	Trend
Ej uppfyllt	Inget värde angivet

**Kommentar:**

Nämnden avstår från att bidra till måluppfyllelse.

### Uppsalas grönområden och parker håller hög kvalitet och finns nära Uppsalaborna.

Bedömning	Trend
Ej utvärderad	Inget värde angivet

**Kommentar:**

Nämnden avstår från att bidra till måluppfyllelse.

## Uppdrag

**Arbeta med jämställdhetsintegrering utifrån den beslutade CEMR handlingsplanen i all kommunal service och i den kommunala organisationen.**

**Kommentar:**

Insamling av statistik har påbörjats.

Andra delar i planen har inte påbörjats ännu.

**Bevaka möjligheter att söka statlig finansiering för investeringar och löpande verksamhet.**

**Kommentar:**

Bevakas kontinuerligt.

## Riktade satsningar

**Ett nytt handlingsprogram för förebyggande verksamhet och räddningstjänst ska implementeras.**

**Kommentar:**

Målen i handlingsprogrammet är desamma som räddningsnämndens inriktningsmål i verksamhetsplanen. Nämndens strategier utgår också från handlingsprogrammet.

**Arbetsmiljön vid olyckor är komplicerad och riskerna med brandrök större än vad som tidigare uppmärksammats. Aktuella forskningsresultat ska tas tillvara i verksamheten. Förändringar i attityder och rutiner som bidrar till att förbättra arbetsmiljön ska genomföras.**

**Kommentar:**

Enkätundersökningar har gjorts för att undersöka attityder och brister i rutiner. Åtgärder för att förbättra både praktiska förutsättningar och rutiner har genomförts. Ny enkätundersökning kommer att göras under av 2017 för att se om utvecklingsområden förbättrats.

# BILAGA 1

## Uppföljning av indikatorer kopplade till inriktningsmålen i Handlingsprogram för förebyggande verksamhet och räddningstjänst 2016–2019.

**Mål 1. Utveckla samarbeten med andra samhällsaktörer för att minska antalet och effekterna av bränder och andra olyckor.**

### Uppföljning

Indikatorer	Nuvärde			Jämförvärde	Målvärde	Trend	Utfall
	Kvinnor	Män	Totalt				
Antal anlagda bränder 2013: 185 st / 2012: 107 st / 2011: 117 st	X	X	165 (2014)			-	223
Antal bostadsbränder 2013: 145 st / 2012: 137 st / 2011: 142 st	X	X	156 (2014)			+	158
Antal bränder i allmänna byggnader	X	X	46		0		75
Antal omkomna i bränder	2	3	5		0		1
Antal skadade i brand							
Lindrigt skadade			19		0		17
Svårt skadade			3		0		2

**Mål 2. Stärka förmågan till krisberedskap.**

### Uppföljning

Indikatorer	Nuvärde	Jämförvärde	Målvärde	Trend	Utfall
Öka förmågan i generell stabsmetodik	Genomförda utbildningar/övningar (ja/nej)				ja

# BILAGA 1

## Mål 4. Stärka skyddet mot bränder och olyckor på landsbygd och glesbygd genom lokala aktörer.

### Uppföljning

Indikatorer	Nuvärde			Jämförvärde	Målvärde	Trend	Utfall
	Kvinnor	Män	Totalt				
Andel boende i områden där insatstiden i normalfallet överstiger 20 minuter som nås av brandskyddsinformation genom personlig kontakt med brandförsvarets personal.			0,5 %		100	+	2%

## Mål 6. Stärka den enskildes förmåga till riskmedvetet beteende och kunskap att handla vid bränder och olyckor genom information, rådgivning och utbildning.

### Uppföljning

Indikatorer	Nuvärde	Jämförvärde	Målvärde	Trend	Utfall
Antal eldstadsrelaterade bränder 2013: 14 st / 2012: 17 st / 2011: 18 st	27 (2014)			+	27

## Mål 7. Bryta olycksförlopp i ett så tidigt skede som möjligt genom att tillgängligheten till och effektiviteten av räddningsinsatser ska förbättras.

### Uppföljning

Indikatorer	Nuvärde	Jämförvärde	Målvärde	Trend	Utfall
Responstider (från mottaget 112-samtal till dess första styrka kommer till skadeplats)					
- Tierp	14:28		12:30	+	11:6
- Uppsala	11:30		9:00	+	8:32
- Östhammar	14:46		11:30	+	11:11
Tierp: 2013: 13:45 / 2012:13:08					
Uppsala: 2013: 10:01 / 2012: 9:33					
Östhammar: 2013: 13:55 / 2012: 12:02					



# BILAGA 1

**Mål 8. Utveckla förmågan att förebygga och hantera bränder och olyckor.***Uppföljning*

Indikatorer	Nuvärde	Jämför- värde	Mål- värde	Trend	Utfall
Andel bränder som inte växer efter första styrkans framkomst	Saknas		100%		93 %

# BILAGA 1

## Uppföljning av indikatorer kopplade till kommungemensamma inriktningsmål hos värdkommunen.

### KI 6. God service, enkelhet och korta handläggningstider präglar kommunens kontakter med företag, ideell sektor samt kommuninvånare.

#### Uppföljning

Indikatorer	Nuvärde			Jämförvärde	Målvärde	Trend	Utfall
	Av kvinnor	Av män	Totalt				
Handläggningen vid tillsyn ska vara snabb. Återkoppling ska ske inom sju arbetsdagar.	X	X	< 7 dagar	X	< 7 dagar	=	<7 dagar
Tillsynsförrättare uppfattas som kompetenta, effektiva och serviceinriktade.							
NKI			78		85	-	84

### KI 8. Heltid ska vara en rättighet och deltid en möjlighet för kommunens medarbetare, samtidigt som delade turer motverkas i verksamheten.

Indikatorer	Nuvärde			Jämförvärde	Målvärde	Trend	Utfall
	Kvinnor	Män	Totalt				
Andel tillsvidareanställda som arbetar heltid.	100%	99,3%	99,3%	X	X		99,3%

# BILAGA 1

## KI 9. Uppsala kommun erbjuder attraktiva möjligheter och villkor som står sig väl i konkurrensen, jämfört med andra arbetsgivare.

### Uppföljning

Indikatorer	Nuvärde			Jämförvärde	Målvärde	Trend	Utfall
	Kvinnor	Män	Totalt				
Andel tillsvidareanställda som sagt upp sig exklusive pensionsavgångar			0%				6,0%
Andel RiB-anställda som sagt upp sig exklusive pensionsavgångar	0%	5,70%	5,39%		3%		5,7%
Sjukfrånvaro, %.	1,52%	2,18%	2,14%		1%	-	2,48%
Antal arbetsskador			11		0	+	10
Fördelningen mellan anställda kvinnor och män, %	5,4%	94,6%	100%		40/60		7,3/92,7
Fördelning mellan kvinnor och män i arbetsledande funktion, % Exklusive RiB	2,13%	97,87%	100%		40/60	+	8,1/91,9
Inklusive RiB	1,25%	98,75%	100%		40/60	+	3,8/94,2
Fördelning mellan kvinnor och män i gruppen som rekryteras under året	8,33%	91,67%	100%		40/60		18,5/81,5
Källa: Hypergene							

## KI 10. Medarbetare har förutsättningar att nå överenskommen prestation och engagera sig aktivt i verksamhetens utveckling. Utvecklingsvägar är kända och kommunicerade.

### Uppföljning

Indikatorer	Nuvärde			Jämförvärde	Målvärde	Trend	Utfall
	Kvinnor	Män	Totalt				
Medarbetare upplever att de är medskapande och delaktiga							
Antal medarbetarförslag/medarbetare (C2)			0,18			+	0,1
Antal genomförda medarbetarförslag/medarbetare (C2)			0,05			+	0,08

## BILAGA 2

## Resultaträkning

Uppsala kommun

Beställd: 2017-01-24

## Resultaträkning

Räddningsnämnden

Period: 201600-201612

Benämning	Akkumulerad redovisning	Ack. redov. Föregående år	Akkumulerad budget
<b>VERKSAMHETENS INTÄKTER</b>			
Försäljningsintäkter	114,9	34,1	60,0
Taxor och avgifter	7 566,6	11 281,1	7 470,0
Hyror och arrenden	1 513,3	1 775,8	1 722,0
Bidrag	45 066,9	43 705,3	45 216,0
Förs. av verksamhet och konsulttjänster	4 471,0	5 361,3	4 645,0
Realisationsvinster från förs. av anl.tillg.	320,7	0,0	0,0
<b>Summa verksamhetens intäkter</b>	<b>59 053,4</b>	<b>62 157,5</b>	<b>59 113,0</b>
- Varav externa	56 926,7	59 446,5	57 983,0
- Varav mot dotterbolag	707,5	1 451,9	400,0
- Varav kommuninternt	1 419,2	1 259,1	730,0
<b>VERKSAMHETENS KOSTNADER</b>			
Övriga lämnade bidrag	-5,0	-129,0	-102,0
Löner	-82 490,0	-81 508,9	-82 747,9
Upplupna semesterlöner, förändring	-329,0	656,4	0,0
PO-pålägg	-32 912,1	-32 051,6	-32 593,8
PO-pålägg semesterlöneskuld	50,7	337,3	0,0
Övriga personalkostnader	-1 925,6	-1 460,0	-1 145,0
Lokal- och markhyror	-33 886,0	-33 520,4	-33 739,0
Fastighetskostn. och fast.entreprenader	-1 460,4	-1 518,4	-1 470,0
Övriga främmande tjänster	-13 541,9	-15 607,7	-14 010,0
Realisationsförluster från förs. av anl.tillg.	-584,6	0,0	0,0
Övriga verksamhetskostnader	-18 154,7	-20 564,0	-21 204,2
<b>Summa verksamhetens kostnader</b>	<b>-185 238,5</b>	<b>-185 366,5</b>	<b>-187 012,0</b>
- Varav externa	-109 379,0	-110 627,4	-111 864,2
- Varav mot dotterbolag	-241,9	-282,0	-137,0
- Varav kommuninternt	-75 617,6	-74 457,1	-75 010,8
Avskrivningar	-11 703,0	-10 553,9	-11 090,0
<b>VERKSAMHETENS NETTOKOSTNADER</b> Not 1	<b>-137 888,1</b>	<b>-133 762,8</b>	<b>-138 989,0</b>
Kommunbidrag	140 344,0	136 654,0	140 344,0
<b>Summa skatteintäkter, generalla statsbidrag/u</b>	<b>140 344,0</b>	<b>136 654,0</b>	<b>140 344,0</b>
Finansiella intäkter	2,3	1,8	0,0
<b>Summa finansiella intäkter</b> Not 2	<b>2,3</b>	<b>1,8</b>	<b>0,0</b>
Finansiella kostnader	-7,5	-5,9	-5,0
Internränta	-1 367,2	-1 053,1	-1 350,0
<b>Summa finansiella kostnader</b> Not 3	<b>-1 374,8</b>	<b>-1 059,0</b>	<b>-1 355,0</b>
-Finansnetto	-1 372,5	-1 057,2	-1 355,0
<b>RESULTAT FÖRE EXTRAORD. POSTER</b>	<b>1 083,4</b>	<b>1 834,0</b>	<b>0,0</b>
<b>ÅRETS RESULTAT</b>	<b>1 083,4</b>	<b>1 834,0</b>	<b>0,0</b>
Benämning	Akkumulerad redovisning	Ack. redov. Föregående år	Årsbudget
<b>Årets investeringar</b>			
Årets investeringar utgifter	-20 050,1	-20 150,1	-22 400,0
Årets investeringar netto	-20 050,1	-20 150,1	-22 400,0
<b>varav interna investeringar</b>			
Interna investeringar utgifter	-24,1	-4,5	0,0
Netto interna investeringar	-24,1	-4,5	0,0

## BILAGA 3

## Resultaträkning med prognos

Uppsala kommun

Beställd: 2017-01-24

## Resultaträkning med prognosvärden

Period: 201600-201612

Prognosperiod 201608

Benämning	Räddningsnämnden		
	Helårsbudget	Akkumulerad Redovisning	Helårsprognos
<b>VERKSAMHETENS INTÄKTER</b>			
Försäljningsintäkter	60,0	114,9	146,8
Taxor och avgifter	7 470,0	7 566,6	7 605,6
Hyror och arrenden	1 722,0	1 513,3	1 818,0
Bidrag	45 216,0	45 066,9	44 708,7
Förs. av verksamhet och konsulttjänster	4 645,0	4 471,0	4 763,6
Realisationsvinster från förs. av anl.tillg.	0,0	320,7	0,0
<b>Summa verksamhetens intäkter</b>	<b>59 113,0</b>	<b>59 053,4</b>	<b>59 042,8</b>
- Varav externa	57 983,0	56 926,7	57 032,6
- Varav mot dotterbolag	400,0	707,5	755,9
- Varav kommuninternt	730,0	1 419,2	1 254,2
<b>VERKSAMHETENS KOSTNADER</b>			
Övriga lämnade bidrag	-102,0	-5,0	-84,0
Löner	-82 747,9	-82 490,0	-82 816,8
Upplypna semesterlöner, förändring	0,0	-329,0	-624,9
Sociala avgifter enligt lag och avtal	0,0	0,0	0,0
Pensionskostnader	0,0	0,0	0,0
PO-pålägg	-32 593,8	-32 912,1	-32 914,7
PO-pålägg semesterlöneskuld	0,0	50,7	-206,1
Övriga personalkostnader	-1 145,0	-1 925,6	-1 669,3
Lokal- och markhyror	-33 739,0	-33 886,0	-31 859,9
Fastighetskostn. och fast.entreprenader	-1 470,0	-1 460,4	-1 425,4
Effektiviseringskrav	0,0	0,0	0,0
Övriga främmande tjänster	-14 010,0	-13 541,9	-14 180,4
Tillfälligt inhyrd personal	0,0	0,0	0,0
Realisationsförluster från förs. av anl.tillg.	0,0	-584,6	-584,6
Övriga verksamhetskostnader	-21 204,2	-18 154,7	-18 048,0
Ankomstregistreringar	0,0	0,0	-2,6
<b>Summa verksamhetens kostnader</b>	<b>-187 012,0</b>	<b>-185 238,5</b>	<b>-184 416,7</b>
- Varav externa	-111 864,2	-109 379,0	-109 624,4
- Varav mot dotterbolag	-137,0	-241,9	-266,5
- Varav kommuninternt	-75 010,8	-75 617,6	-74 525,8
Avskrivningar	-11 090,0	-11 703,0	-11 590,0
<b>VERKSAMHETENS NETTOKOSTNADER</b>	<b>-138 989,0</b>	<b>-137 888,1</b>	<b>-136 963,9</b>
Kommunbidrag	140 344,0	140 344,0	140 344,0
<b>Summa skatteintäkter, generalla statsbidrag/utj.</b>	<b>140 344,0</b>	<b>140 344,0</b>	<b>140 344,0</b>
Finansiella intäkter	0,0	2,3	2,0
<b>Summa finansiella intäkter</b>	<b>0,0</b>	<b>2,3</b>	<b>2,0</b>
Finansiella kostnader	-5,0	-7,5	-1,3
Internränta	-1 350,0	-1 367,2	-1 450,0
Övriga finansiella kostnader	0,0	0,0	-0,1
<b>Summa finansiella kostnader</b>	<b>-1 355,0</b>	<b>-1 374,8</b>	<b>-1 451,4</b>
- Finansnetto	-1 355,0	-1 372,5	-1 449,4
<b>RESULTAT FÖRE EXTRAORD. POSTER</b>	<b>0,0</b>	<b>1 083,4</b>	<b>1 930,7</b>
<b>ÅRETS RESULTAT</b>	<b>0,0</b>	<b>1 083,4</b>	<b>1 930,7</b>
Benämning	Helårsbudget	Akkumulerad redovisning	Helårsprognos Augusti
<b>Årets investeringar</b>			
Årets investeringar inkomster	0,0	0,0	0,0
Årets investeringar utgifter	-22 400,0	-20 050,1	-22 000,0
Årets investeringar netto	-22 400,0	-20 050,1	-22 000,0
<b>varav interna investeringar</b>			
Interna investeringar inkomster	0,0	0,0	0,0
Interna investeringar utgifter	0,0	-24,1	0,0
Netto interna investeringar	0,0	-24,1	0,0

**BILAGA 4****Resultaträkning per verksamhet**

Uppsala kommun  
 Period (t.o.m.) 201612  
 Prognosperiod 201608  
 tkr

Beställd: 2017-01-27

Räddningsnämnden

Benämning	RESULTAT PER VERKSAMHET				
	Akkumulerad redovisning	Ack. Redovisning föregående år	Akkumulerad budget	Årsbudget	Prognos
* Totalt					
KOSTNADER	-198 316,3	-196 979,3	-199 457,0	-199 457,0	-197 458,1
INTÄKTER EXKL KOMMUNBIDRAG	59 055,7	62 159,3	59 113,0	59 113,0	59 044,8
NETTOKOSTNAD	-139 260,6	-134 820,0	-140 344,0	-140 344,0	-138 413,3
KOMMUNBIDRAG	140 344,0	136 654,0	140 344,0	140 344,0	140 344,0
RESULTAT	1 083,4	1 834,0	0,0	0,0	1 930,7
* POLITISK VERKSAMHET (1)					
KOSTNADER	-902,0	-999,0	-1 276,9	-1 276,9	-1 053,5
INTÄKTER EXKL KOMMUNBIDRAG	120,0	80,0	120,0	120,0	120,0
NETTOKOSTNAD	-782,0	-919,0	-1 156,9	-1 156,9	-933,5
KOMMUNBIDRAG	1 094,0	1 071,0	1 094,0	1 094,0	1 094,0
RESULTAT	312,0	152,0	-62,9	-62,9	160,5
* INFRASTRUKTUR, SKYDD M.M. (2)					
KOSTNADER	-197 414,7	-195 980,4	-198 180,1	-198 180,1	-196 404,8
KÖP AV HUVUDVERKS. EXTERNT	0,0	-83,2	0,0	0,0	0,0
INTÄKTER EXKL KOMMUNBIDRAG	58 933,4	62 077,5	58 993,0	58 993,0	58 922,8
NETTOKOSTNAD	-138 481,3	-133 902,8	-139 187,1	-139 187,1	-137 482,0
KOMMUNBIDRAG	139 250,0	135 583,0	139 250,0	139 250,0	139 250,0
RESULTAT	768,7	1 680,2	62,9	62,9	1 768,0
* KOMMUNLEDNING OCH GEMENSAM VERKSAMHET (8)					
KOSTNADER	0,3	0,1	0,0	0,0	0,3
INTÄKTER EXKL KOMMUNBIDRAG	2,3	1,8	0,0	0,0	2,0
NETTOKOSTNAD	2,7	1,9	0,0	0,0	2,3
RESULTAT	2,7	1,9	0,0	0,0	2,3

**Kommentar**

Uppsala kommun är värdkommun för den gemensamma räddningsnämnden. Den gemensamma nämnden ingår därmed i Uppsala kommuns organisation och nettokostnad, resultat och prognos i resultaträkningen är då endast Uppsala kommuns. Ersättningar från Tierps och Östhammars kommuner är upptagna enligt kostnadsfördelningen i avtalet mellan kommunerna.

## BILAGA 5

## Noter till resultaträkningen

Senast uppdaterad: 2017-01-24 10:05:23

## Noter till resultaträkningen

Räddningsnämnden (tusen kronor)	Bokslut 201612	Bokslut 201512
<b>Not 1 Verksamhetens nettokostnader</b>		
Verksamhetens intäkter	59 053,4	62 157,5
varav realisationsvinster	320,7	0,0
Avgår nämndinterna transaktioner	0,0	0,0
<b>Verksamhetens intäkter exkl. interna transaktioner</b>	<b>59 053,4</b>	<b>62 157,5</b>
Verksamhetens kostnader	-185 238,5	-185 366,5
varav realisationsförluster	-584,6	0,0
Avgår nämndinterna transaktioner	0,0	0,0
<b>Verksamhetens kostnader exkl. interna transaktioner</b>	<b>-185 238,5</b>	<b>-185 366,5</b>
Av- och nedskrivningar	-11 703,0	-10 553,9
<b>Verksamhetens nettokostnader</b>	<b>-137 888,1</b>	<b>-133 762,8</b>
<b>Not 2 Finansiella intäkter</b>		
Finansiella intäkter	2,3	1,8
Avgår nämndinterna transaktioner	0,0	0,0
<b>Summa</b>	<b>2,3</b>	<b>1,8</b>
varav externa räntor	2,3	1,8
<b>Not 3 Finansiella kostnader</b>		
Finansiella kostnader	-1 374,8	-1 059,0
Avgår nämndinterna transaktioner	0,0	0,0
<b>Summa</b>	<b>-1 374,8</b>	<b>-1 059,0</b>
varav internränta	-1 367,3	-1 053,1
varav externa räntor	-7,5	-5,9

**BILAGA 6****Pågående investeringar****Pågående investeringar att överföras till investeringsbudget 2017**

<b>TOTALT</b>		
Investerings- budget 2016	Redov. netto- investeringar 2016-12-31	Återstår
22 400	20 050	2 350

**Nämnd: Rådningssnämnden**

<b>Objekt</b>	<b>Belopp</b> (tkr)	<b>Kommentar</b>
FIP-fordon	570	Leverans 2017
FIP-fordon	570	Leverans 2017
Pulverlans	150	Leverans 2017
Kattpärmar	220	Leverans 2017

**SUMMA att överföra till investeringsbudget 2017** **1 510**

*Investeringsobjekt som inte blir avslutade inom avsedd tid och är pågående över årsskiftet 2016/2017 ska rapporteras med det belopp som ska överföras till 2017-års investeringsbudget.*

*Ange orsak till objektens senareläggning.*



# BILAGA 7

## Analys ekonomiskt utfall Uppsala kommun

### Bokslut 2016 Räddningsnämnden

Belopp i miljoner kronor	KF-budget nettokostnad	Nettokostnad bokslut	Resultat bokslut	Prognos augusti	Resultat fg bokslut
<b>Nämnden totalt</b>	<b>140,3</b>	<b>139,3</b>	<b>1,1</b>	<b>1,9</b>	<b>1,8</b>
Politisk verksamhet	1,1	0,8	0,3	0,2	0,2
Infrastruktur, skydd m.m.	139,3	138,5	0,8	1,8	1,7
Övriga verksamheter	0,0	0,0	0,0	0,0	0,0
<b>Nettoinvesteringar</b>	<b>22,4</b>	<b>20,1</b>			

### **Analys av ekonomiskt utfall**

Räddningsnämnden är en gemensam nämnd för Tierp, Uppsala och Östhammars kommuner och där Uppsala kommun är värdkommun. KF-budgeten på 140,3 mnkr (miljoner kronor) är kommunbidraget från Uppsala kommun, ersättningarna från Tierp och Östhammars kommuner uppgick till 45,0 mnkr.

#### **Politisk verksamhet**

Nettokostnaden för den politiska verksamheten består till största del av arvoden till nämndens ledamöter och lön för nämndsekreterare. Skillnaden mot KF-budget beror till största del på ett lägre antal nämndmöten.

#### **Infrastruktur, stadsutveckling, skydd m.m.**

Nettokostnaden för året på 139,3 mnkr följer budgeten med en avvikelse på endast 0,8 procent. Avvikelsen mot budget förklaras främst av lägre kostnader för kurser och utbildningar och lägre kostnader för reparationer av fordon och materiel än budgeterat.

Nettokostnaden har ökat med 3,3 procent jämfört med föregående år och beror till största del av löne- och prisökningar och ökade kostnader för avskrivningar och räntor för genomförda investeringar. Avskrivningskostnaden och räntekostnaden för investeringar har ökat med 13 procent eller 1 463 tkr jämfört med föregående år. Kostnadsökningen för investeringar följer nämndens planering för att få en god och likvärdig räddningstjänst i alla tre kommuner.

Lönekostnaderna ökar med 2,4 procent jämfört med föregående år och beror till största del på avtalsmässiga löneökningar.

Resultatet är 0,8 mnkr lägre än augustiprognosen och beror främst på något högre lokalhyreskostnader än beräknat.

För de kommande två åren 2017 till 2018 bedöms en ekonomi i balans kunna uppnås med en godtagbar nivå på verksamheten utifrån budgetplanerna från Tierp, Uppsala och Östhammars kommuner som återfinns i Uppsala kommuns Mål och budget 2016.

# BILAGA 7

## Analys ekonomiskt utfall Uppsala kommun

### Investeringar

Investeringarna uppgick till 20,1 mnkr under året. Nämnden hade en investeringsbudget på 22,4 mnkr och skillnaden mot budget beror på främst på att fyra påbörjade investeringsprojekt färdigställs under 2017.

Nämnden planerar att investera för cirka 13 mnkr årligen de kommande åren för att tillgodose investeringsbehovet av främst fordon.

### Lönekostnadsutveckling

LÖNEKOSTNADSUTVECKLING Belopp i tusen kronor	Bokslut	Bokslut f.å.	Diff %	Diff tkr	Varav effekt av löneavtal		Varav återstående del (volym mm)	
					%	tkr	%	tkr
Lönekostnad (konto 50-51)	82 819	80 853	2%	1 967	2%	2 000	0%	-33

# BILAGA 8

## Sammanställd analys inför Uppsala kommuns årsredovisning

### Räddningsnämnden

Räddningsnämnden är en gemensam nämnd, i vilken Tierp, Uppsala och Östhammars kommuner samarbetar, med Uppsala som värdkommun. Samarbetet startade 2012 och i nämnden sitter ledamöter från alla tre kommuner.

Räddningsnämnden ansvarar för räddningsverksamhet enligt lagen om skydd mot olyckor (LSO), tillståndsgivning och tillsyn enligt lagen om brandfarliga och explosiva varor (LBE) och i tillämpliga delar kommunernas uppgifter enligt lagen om åtgärder för att förebygga och begränsa följderna av allvarliga kemikalieolyckor.

#### Viktiga händelser under året

Nämnden har följt införandet av metoden Första InsatsPerson, FIP under året eftersom metoden väntas tydligt bidra till nämndens måluppfyllelse.

Under stor del av året har nämnden noga tagit del av förvaltningens arbete med att utveckla den psykosociala arbetsmiljön.

Det projekt som drivits under flera år för att förbättra det byggnadstekniska brandskyddet i radhus avslutades. Arbetet fortsätter som en del i den löpande verksamheten.

Lokalförsörjningen har även det varit ett aktuellt ämne. Nämnden följer processen beträffande nya brandstationer i Gimo och Tierp. Nämnden följer även ombyggnationer på befintliga brandstationer. Dessa görs för att uppnå en bättre arbetsmiljö och förutsättningar för bättre jämställdhet. På nämndens förslag har de tre kommunerna under året avtalat om nybyggnation av brandstation i Almunge.

Under året har rengöring och brandskyddskontroll, vanligen kallad sotning, upphandlats. Flera likvärdiga anbud inkom och resulterade i nya entreprenörer i Tierp och Östhammar.

#### Måluppfyllelse

Belopp i miljoner kronor	KF-budget nettokostnad	Bokslut nettokostnad	Resultat	Resultat föregående år
<b>Nämnden totalt</b>	<b>140,3</b>	<b>139,3</b>	<b>1,1</b>	<b>1,8</b>
Politisk verksamhet	1,1	0,8	0,3	0,2
Räddningstjänst	139,3	138,5	0,8	1,7
Nettoinvesteringar	22,4	20,1		

Nettokostnaden för året håller sig inom budget och avviker endast med 0,8 procent från KF-budget. Den något lägre nettokostnaden förklaras främst av lägre kostnader för kurser och utbildningar och lägre kostnader för reparationer av fordon och materiel än budgeterat.

Nettokostnadsökningen jämfört med föregående år är 3,3 procent och beror till största del på löne- och prisökningar och ökade kostnader för avskrivningar och räntor för genomförda investeringar.

# BILAGA 8

## Sammanställd analys inför Uppsala kommuns årsredovisning

Nämnden har 2016 tagit sig an tio av kommunfullmäktiges mål. Nämnden har helt uppnått sin del för sju av de tio målen. För tre av målen har nämnden delvis uppnått sin del av målet.

De mål nämnden helt uppnått sin del är exempelvis om målen *Uppsala är i framkant i miljö- och klimatomställningen. Utsläpp av växthusgaser minskar totalt sätt, miljömålen uppfylls och åtgärder vidtas för anpassning efter förändrat klimat.* och *Uppsala kommun ger förutsättningar för en god hälsa för hela befolkningen.*

Nämnden har investerat 3,7 mnkr i brandövningsmodul för gasol som ger en mycket lägre miljöpåverkan än traditionell brandövning med förbränning av till exempel trämaterial. Nämnden arbetar med att förebygga olyckor och minska skador till följd av olyckor och bidrar därmed till målet en god hälsa för hela befolkningen. Exempelvis genom utbildningar riktade till vårdpersonal i hur de kan förebygga bränder och hantering av brandsläckare.

Ett inriktningsmål som nämnden inte har bidragit till i tillräcklig utsträckning är *Uppsala kommun erbjuder attraktiva möjligheter och villkor som står sig väl i konkurrensen, jämfört med andra arbetsgivare.* Det finns en svårighet att rekrytera och behålla räddningspersonal i beredskap (så kallade deltidsbrandmän) vid vissa orter i kommunen. Jämställdheten behöver även förbättras vid brandförsvaret. Nämnden arbetar långsiktigt för en förbättring inom dessa områden.

### Utvecklingen inom de verksamheter nämnden ansvarar för

Det som har genomsyrat nämndens verksamhet och som även framöver kommer att utmärka verksamheten är samarbete med andra räddningstjänster och organisationer i regionen. Räddningsnämnden är i sig själv ett samarbete mellan tre kommuner för att klara en godtagbar service till kommuninvånarna till en rimlig kostnad. Nämnden anser att kommunerna i regionen i ännu högre grad behöver samarbeta beträffande räddningstjänst.

Uppsala kommun tillhör kategorin större städer. Vid en jämförelse av kostnad per invånare för räddningstjänst ligger Uppsala kommuns kostnad cirka 10 kronor lägre än genomsnittskostnaden i kategorin större städer.

	2011	2012	2013	2014	2015
280 Räddningstjänst					
Nettokostnad per invånare	618 kr	639 kr	639 kr	635 kr	657
Avvikelse per invånare jämfört med kategorin "större städer"	- 42 tkr	- 35 kr	- 49 kr	- 54 kr	- 10 kr
Responstid. Tid från 112-samtal till första resurs på plats. Mediantid i minuter. Mediantiden i riket var 12,1 minuter år 2015.	10,1	10,0	10,1	10,2	10,3
Antal utvecklade bränder i byggnad per 1000 invånare. Median i riket var 0,63 år 2015.	0,48	0,61	0,56	0,59	0,62

# BILAGA 8

## Sammanställd analys inför Uppsala kommuns årsredovisning

### **Framtida utmaningar**

För att bibehålla förmåga att utföra räddningstjänst är rekryteringen av räddningspersonal i beredskap (RiB, i vardagligt tal ibland refererade till som deltidbrandmän) en av de viktigaste utmaningarna. Förändrad syn på fritid i kombination med färre arbetstillfällen i de mindre tätorterna ger ett mindre rekryteringsunderlag och en ökad omsättning av personal.

Att förebygga tillbud och olyckor, särskilt hos utsatta grupper, kräver förändrade arbetsätt som exempelvis hembesök eller riktad information till boende på landsbygden. Dessa syftar till att både minska risker och öka den enskildes förmåga att hantera tillbud.

För att öka samhällets samlade förmåga är samarbeten med andra samhällsaktörer, företag och frivilliga en stor möjlighet för arbetet med att skapa trygga kommuner.

Jämställdhet och mångfald är områden som är i fokus inom räddningsnämndens ansvarsområde men som fortfarande behöver riktade satsningar för att utvecklas snabbare.

Planering för och av det civila försvaret är en utmaning inte bara för räddningsnämnden utan hela den kommunala organisationen.

**BILAGA 9****Förtroendevalda i räddningsnämnden**

<b>Ordinarie:</b>	<b>Parti</b>	<b>Kommun</b>	<b>Ersättare:</b>	<b>Parti</b>	<b>Kommun</b>
Patrik Kjellin (ordf)	S	Uppsala	Tord Andersson	S	Uppsala
Jan Ulmander (vice ordf)	C	Uppsala	Dominic Ankerstål	S	Uppsala
Catrin Johansson	S	Uppsala	Karin Westlund	S	Uppsala
Anders Gustafsson	S	Uppsala	Tor Bergman	M	Uppsala
Daniel Enholm	M	Uppsala	Sanna Sundvall	MP	Uppsala
Maria Jansson	M	Uppsala	Mats Hellman	C	Uppsala
Terence Hongslo	MP	Uppsala	Miranda Cox	V	Uppsala
Stefan Edelsvärd	L	Uppsala	Marie Karlström	L	Uppsala
James Jonsson	V	Uppsala	Christian Hermansson	KD	Uppsala
Margareta Widén-Berggren	S	Östhammar	Sigurd Mattsson	C	Östhammar
Lennart Owenius	M	Östhammar	Anna-Lena Söderblom	M	Östhammar
Jonas Nyberg	S	Tierp	Margaretha Magnusson	S	Tierp
Sven Lokander	M	Tierp	Christofer Blomstedt	M	Tierp



VI SAMVERKAR I EN GEMENSAM RÄDDNINGSNÄMND

