

Handläggare
Tobias Åström Sinisalo

Datum
2013-06-04

Diarienummer
UAN-2013-0093

Utbildnings- och arbetsmarknadsnämnden

Uppföljning av arbetsmarknad och arbetsmarknadsinsatser per maj 2013

Förslag till beslut

Utbildnings och arbetsmarknadsnämnden föreslås besluta

att överlämna rapporterna till kommunstyrelsen,

att lägga informationen till handlingarna.

Sammanfattning

Uppföljning av arbetsmarknad och arbetsmarknadsinsatser per maj 2013 presenteras i **bilaga 1**. I början av juni 2013 var ca 384 000 personer öppet arbetslösa eller sökande i program med aktivitetsstöd i riket. Det är en minskning med ca 12 000 personer jämfört med i början av maj men en ökning jämfört med samma tid förra året med ca 15 000 personer. I början av maj är nästan 5 900 personer öppet arbetslösa eller sökande i program med aktivitetsstöd i Uppsala kommun. Av dessa personer var ca 1 000 ungdomar under 24 år. Antal personer som är öppet arbetslösa eller sökande i program med aktivitetsstöd ligger ungefär på samma nivå som i början av juni jämfört med början av maj. Även antalet unga öppet arbetslösa och sökande i program med aktivitetsstöd är ungefär lika många som månaden innan men har minskat med drygt 100 personer jämfört med samma tid 2012.

I **bilaga 2** avges en kort redovisning av väntetider inom konsumentrådgivning samt inom budget- och skuldrådgivning. Konsumentrådgivning uppfyller de servicekrav på väntetider som förväntats. Inom budget- och skuldrådgivningen är den faktiska väntetiden över 12 veckor vilket för tillfället är klart längre nämndens mål. Detta kan få allvarliga ekonomiska konsekvenser för den enskilde medborgaren som är i behov av detta stöd.

Kontoret för barn, ungdom och arbetsmarknad

Carola Helenius Nilsson
Direktör

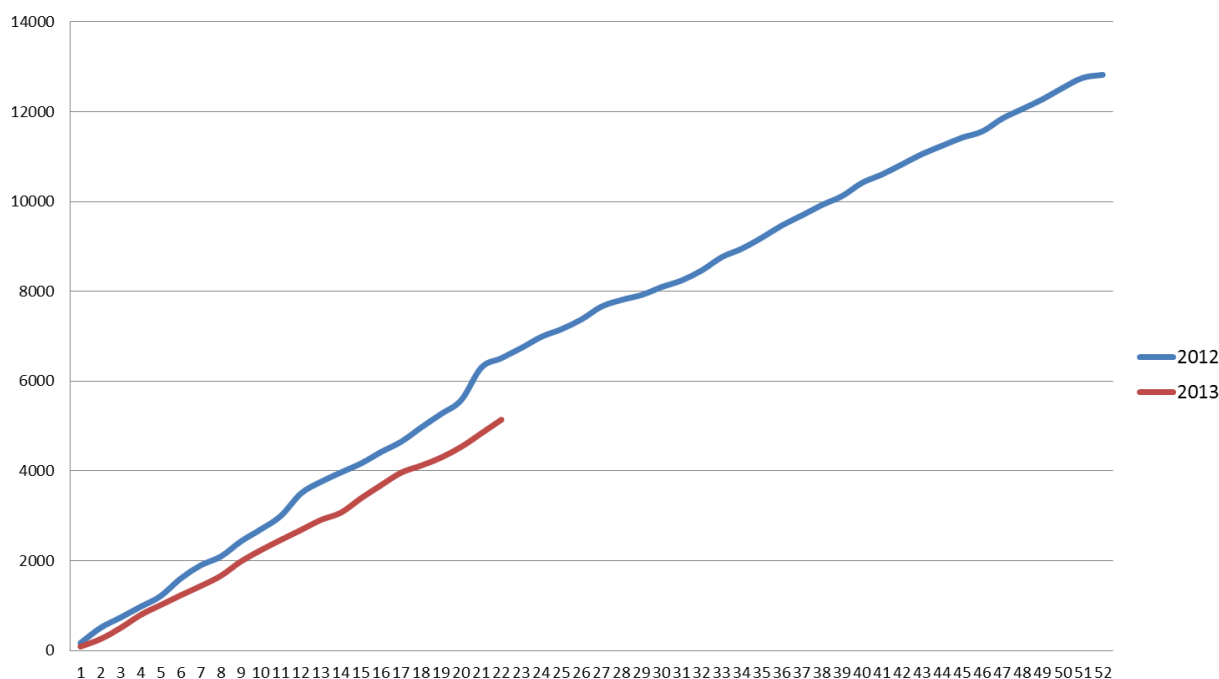
Handläggare
Åström Sinisalo TobiasDatum
2013-06-04Diarienummer
UAN-2013-0093

Månadsrapport per maj 2013 - Arbetsmarknad

I början av juni 2013 var ca 384 000 personer öppet arbetslösa eller sökande i program med aktivitetsstöd i riket. Det är en minskning med ca 12 000 personer jämfört med i början av maj men en ökning jämfört med samma tid förra året med ca 15 000 personer. I början av maj är nästan 5 900 personer öppet arbetslösa eller sökande i program med aktivitetsstöd i Uppsala kommun. Av dessa personer var ca 1 000 ungdomar under 24 år. Antal personer som är öppet arbetslösa eller sökande i program med aktivitetsstöd ligger ungefär på samma nivå som i början av juni jämfört med början av maj. Även antalet unga öppet arbetslösa och sökande i program med aktivitetsstöd är ungefär lika många som månaden innan men har minskat med drygt 100 personer jämfört med samma tid 2012.

Denna rapport bygger på statistik hämtat från Arbetsförmedlingens hemsida. Månadsstatistiken som framkommer i rapporten består av andelen av den registrerade arbetskraft. Månadsstatistiken för maj 2013 publiceras på Arbetsförmedlingens hemsida den 14 juni. Veckostatistiken som omfattar tiden t o m vecka 22 2013 uppgår inte i andelen av den registrerade arbetskraften. Arbetsförmedlingens definition av öppet arbetslösa omfattar arbetssökande som är inskrivna vid Arbetsförmedlingen, är utan arbete, aktivt söker och omgående kan tillträda ett arbete och som inte deltar i ett arbetsmarknadspolitiskt program.

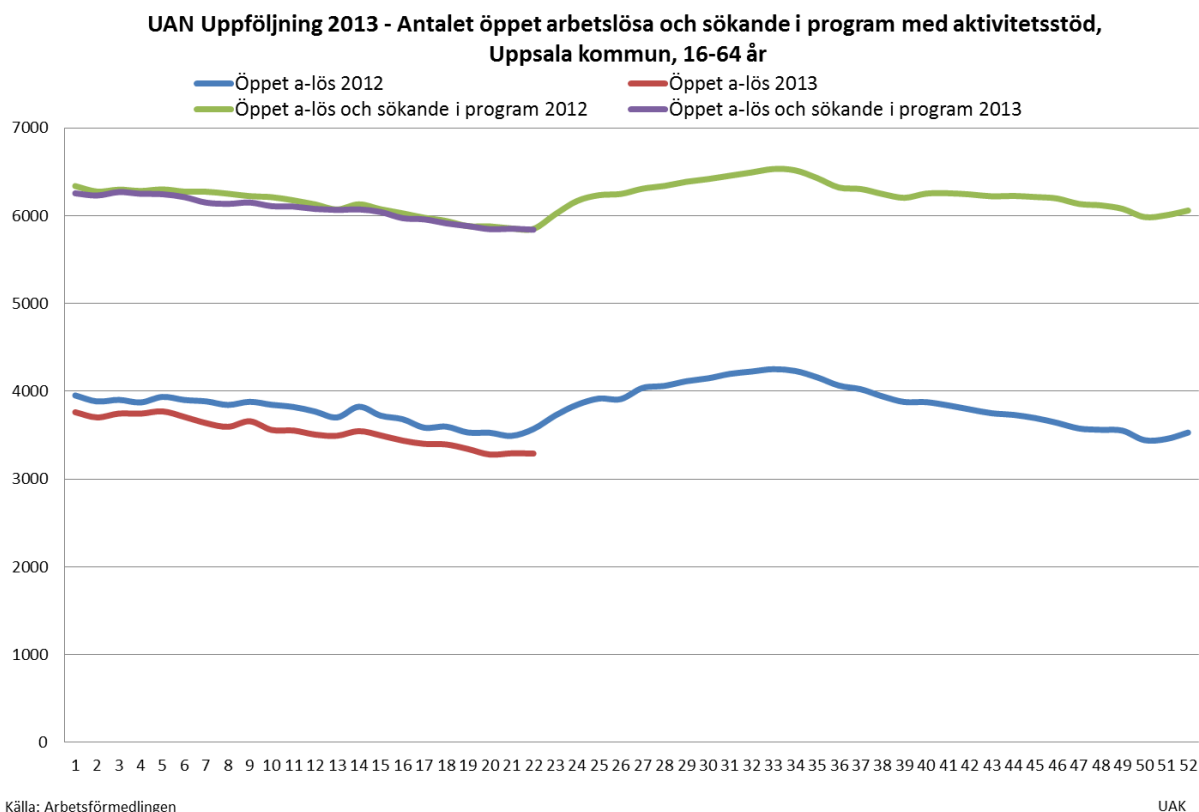
UAN Uppföljning 2013 - Nyanmälda platser exkl. ferieplatser
ackumulerat under året, Uppsala



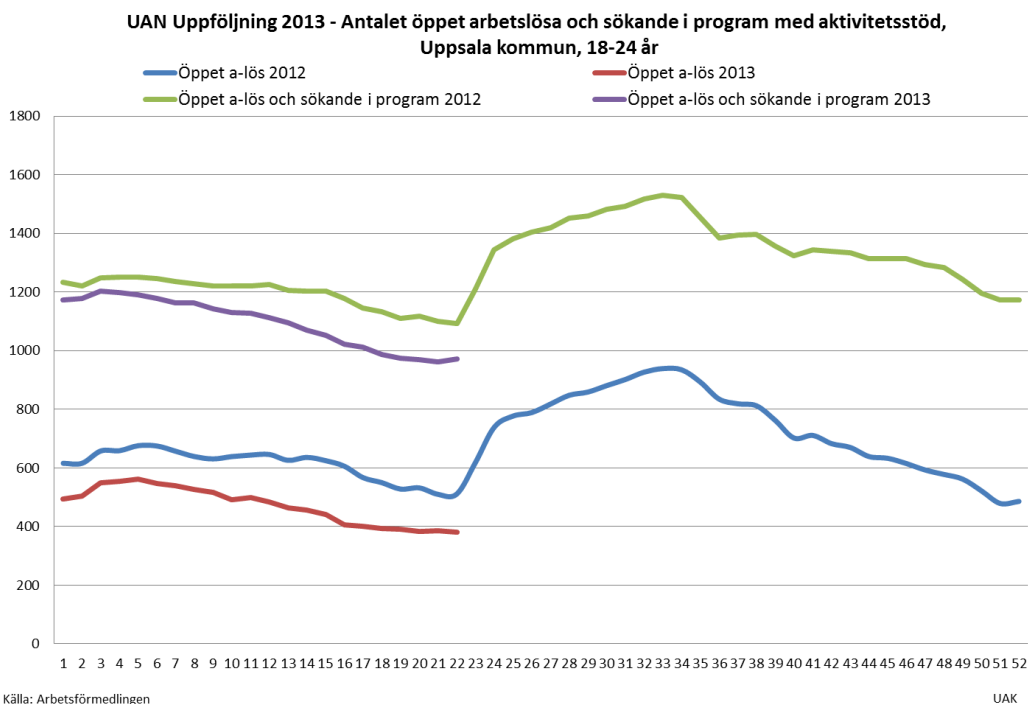
Källa: Arbetsförmedlingen

UAK

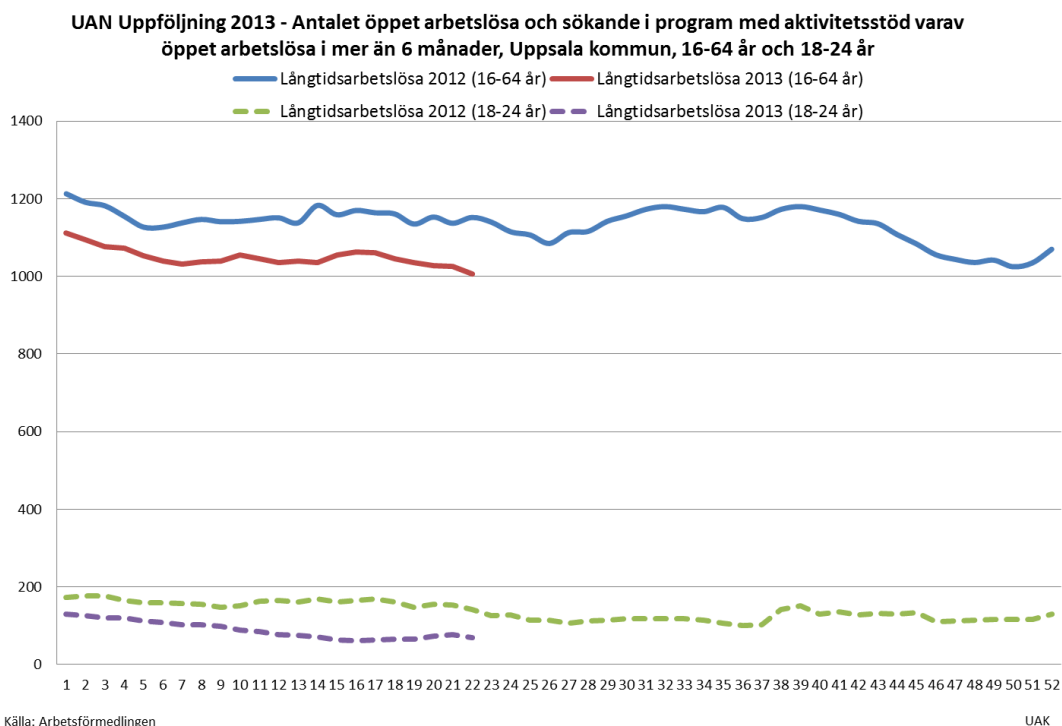
Antalet nyanmälda platser till Arbetsförmedlingen ger en indikation på hur arbetsmarknaden förändras. När jobben blir fler så sjunker ofta arbetslöshetsciffrorna. Ungefär 260 nyanmälda platser per vecka har anmälts till Arbetsförmedlingen under maj månad, det är ungefär samma genomsnitt som för april månad.



Antalet öppet arbetslösa och sökande i program med aktivitetsstöd i Uppsala har minskat något den sista månaden. Jämfört med samma period förra året så är det totala antalet öppet arbetslösa och sökande i program ungefär lika. Antalet öppet arbetslösa har blivit färre jämfört med månaden innan samt med samma period förra året.



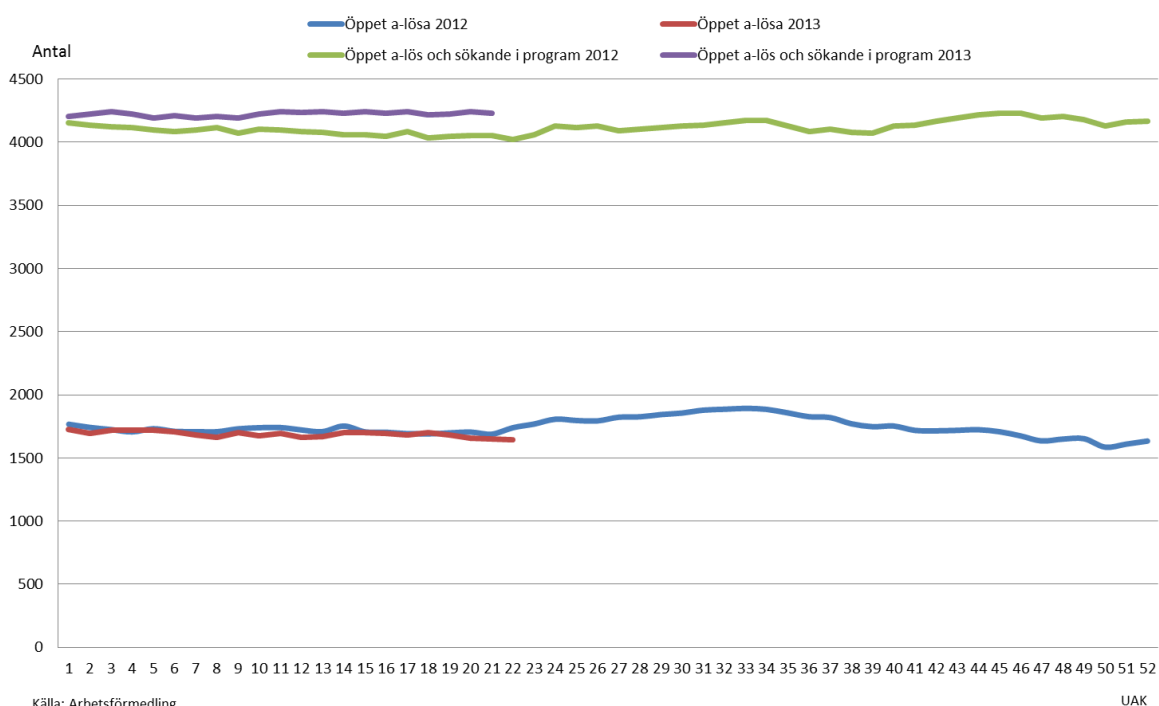
Antalet unga arbetslösa och sökande i program med aktivitetsstöd ligger ungefär på samma nivå i maj jämfört med april. Dock klart lägre än för samma period 2012. Det är främst antalet öppet arbetslösa som har minskat. Följande diagram visar personer som är arbetslösa eller sökande i program med aktivitetsstöd under mer än 6 månader varav i öppen arbetslöshet i mer än 6 månader (tidigare kallade långtidsarbetslösa).



Antalet öppet arbetslösa och sökande i program med aktivitetsstöd under mer än 6 månader är lägre 2013 än 2012. Även för ungdomar mellan 18-24 år är antalet lägre 2013. Det är dock något fler som är öppet arbetslösa och sökande i program med aktivitetsstöd som saknat arbete i mer än 24 månader 2013 än 2012.

Personer med utländsk bakgrund har svårt att komma ut i eget arbete. Antalet öppet arbetslösa och sökande i program med aktivitetsstöd har ökat under året jämfört med förra året. Inte heller har det skett någon minskning under 2013.

UAN Uppföljning 2013 - Antalet öppet arbetslösa och sökande i program med aktivitetsstöd, utrikesfödda, Uppsala kommun, 16-64 år

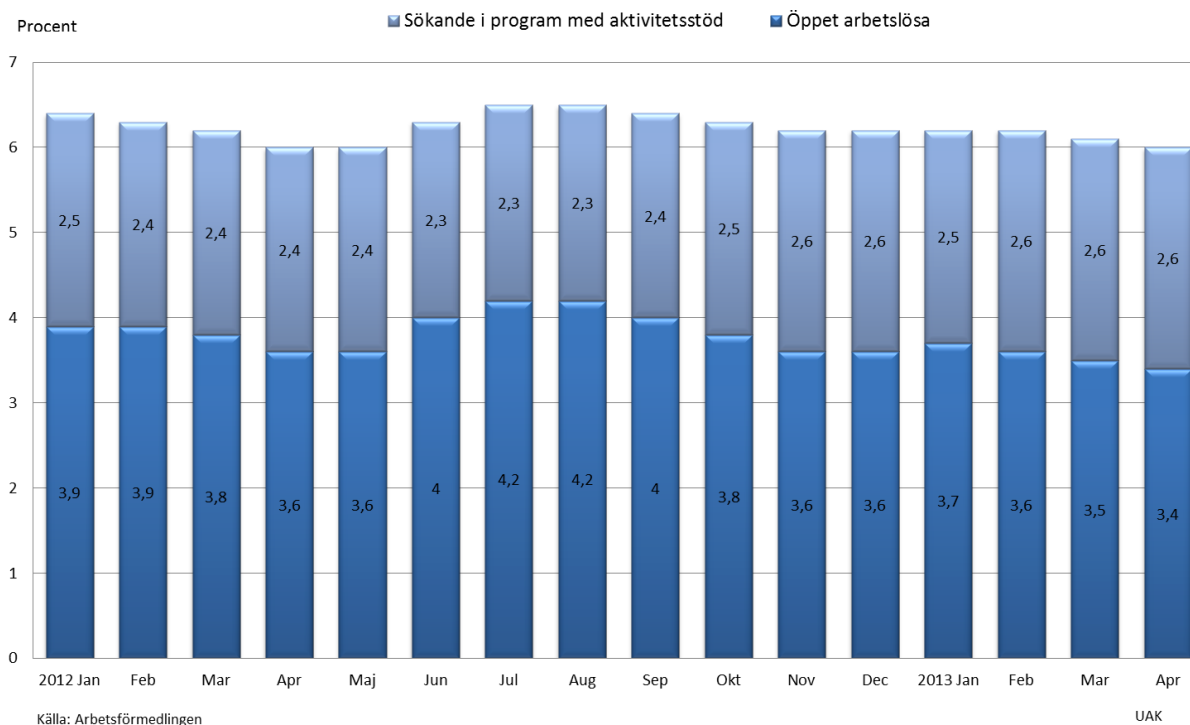


Andel av arbetskraften som är arbetslösa

Arbetsförmedlingen kompletterade 2011 sitt sätt att beräkna andelen arbetslösa med att beräkna utifrån den registerbaserade arbetskraften. Tidigare gjordes beräkningen endast relaterat till befolkningen 16 – 64 år. Andelen arbetslösa finns nu alltså båda i förhållande till den registerbaserade arbetskraften och befolkningen 16 – 64 år. Den registerbaserade arbetskraften består av den förvärvsarbetande nattbefolkningen, öppet arbetslösa som är inskrivna på Arbetsförmedlingen och personer i program med aktivitetsstöd. Detta förändrar storleken på andelen arbetslösa men inte antalet. Större andel är öppet arbetslösa jämfört med den registrerade arbetskraften än av befolkningen.

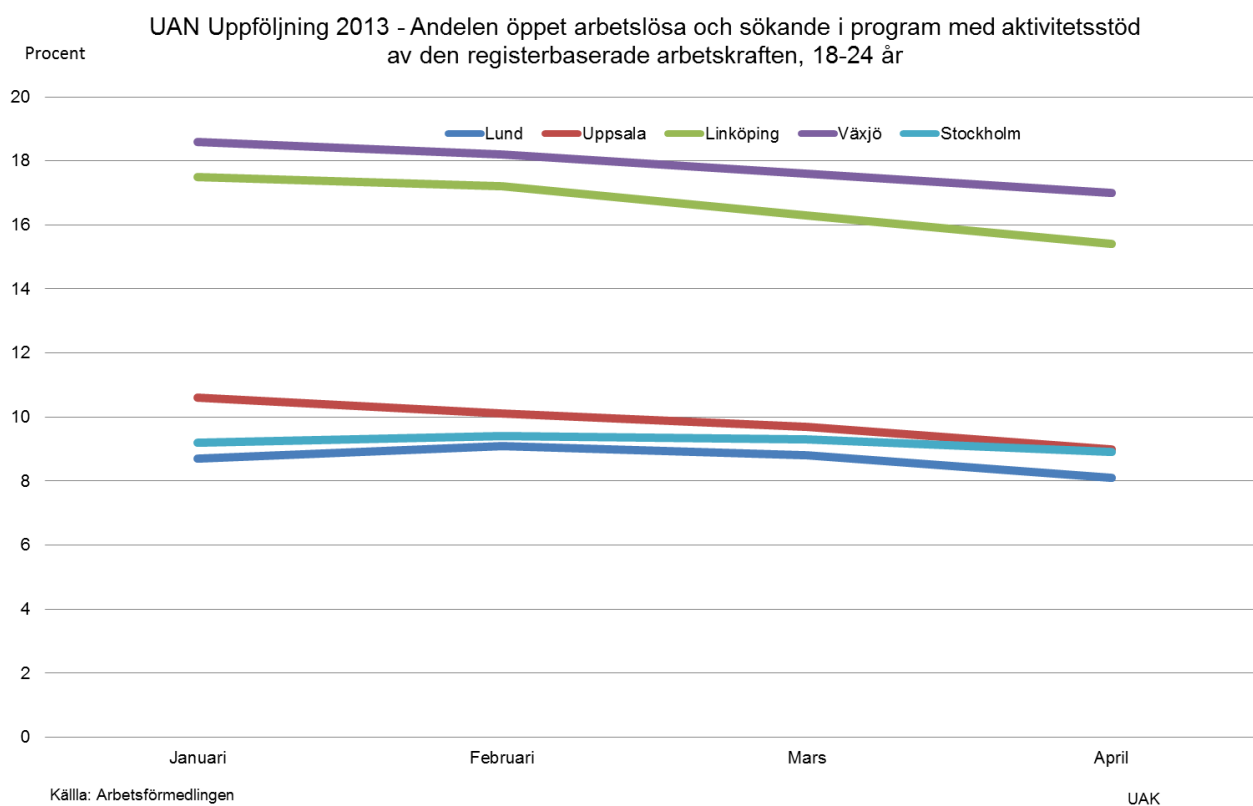
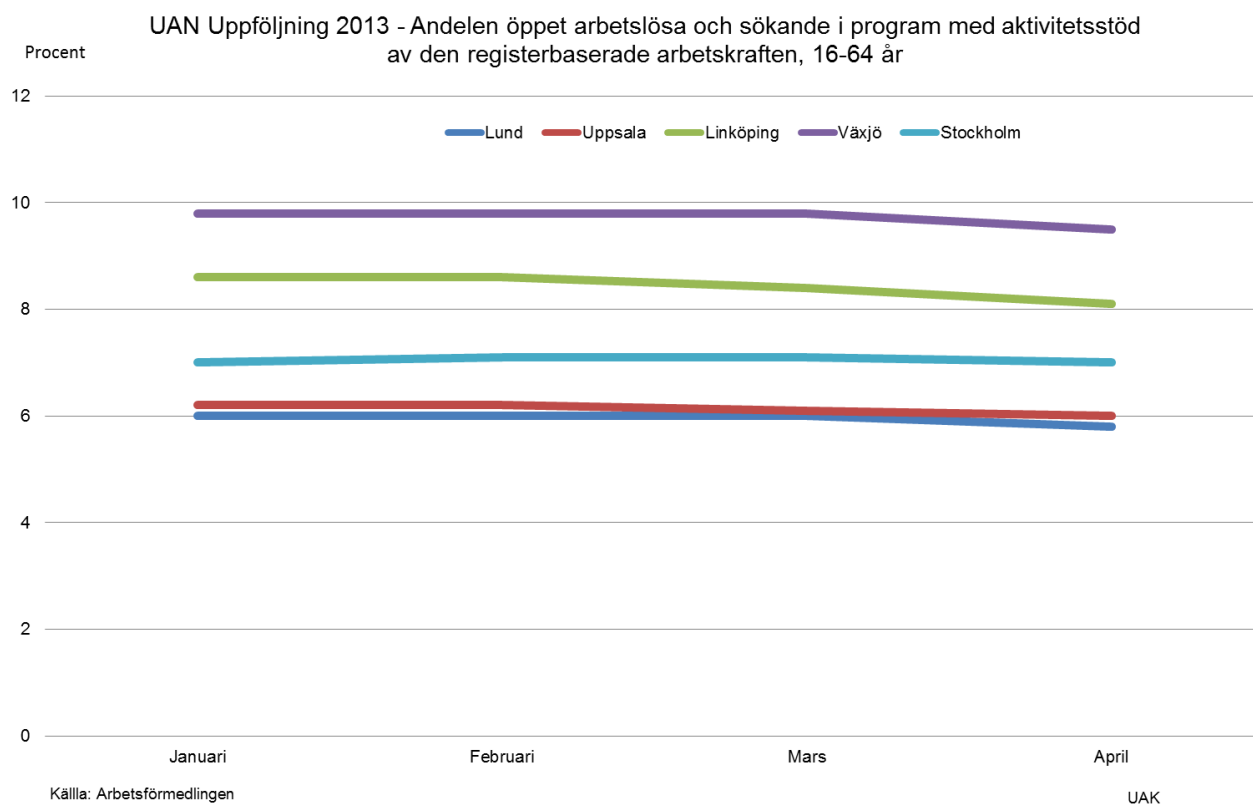
Diagrammet nedan visar den sammanlagda andelen öppet arbetslösa och sökande i program med aktivitetsstöd i Uppsala av den registerbaserade arbetskraften.

UAN Uppföljning 2013 - Öppet arbetslösa och sökande i program med aktivitetsstöd, andel av den registrerade arbetskraften i Uppsala kommun 2012 och 2013, 16-64 år



Andelen öppet arbetslösa och sökande i program med aktivitetsstöd minskade något i riket i april jämfört med mars (från 8,7 % till 8,5 %). Uppsala följer rikstrenden och andelen minskade något april jämfört med mars. För unga mellan 18-24 har andelen öppet arbetslösa och sökande i program med aktivitetsstöd i riket minskat de sista sju månaderna. Andelen unga öppet arbetslösa och sökande i program med aktivitetsstöd Uppsala har minskat i mars och april. I april har andelen öppet arbetslösa och sökande i program med aktivitetsstöd minskat från 9,7 procent till 9 procent i april.

Uppsala har en låg andelen öppet arbetslösa och sökande i program med aktivitetsstöd i förhållande till den registerbaserade arbetskraften jämfört med andra liknande kommuner. Följande två diagram visar hur andelen öppet arbetslösa och sökande i program med aktivitetsstöd har ändrats under de första fyra månaderna jämfört med andra jämförbara kommuner.

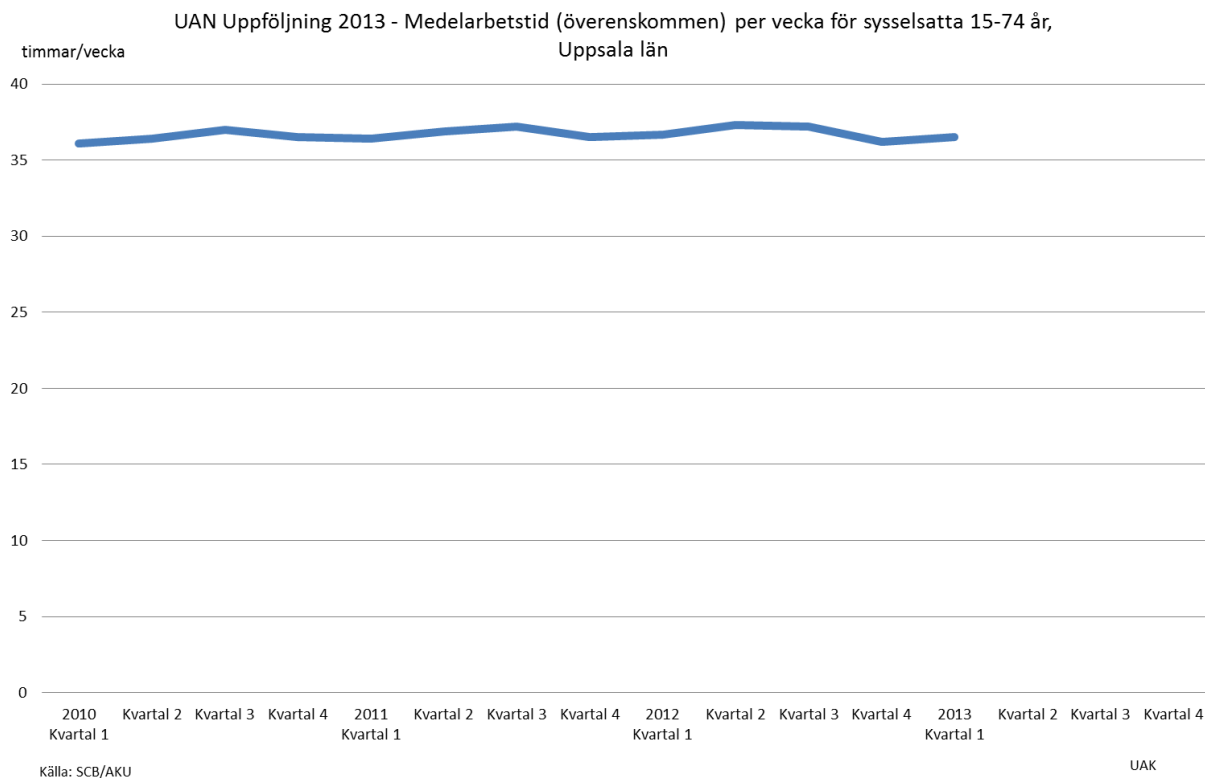


Sysselsättning

SCB genomför kvartalsvis arbetskraftsundersökningar för att ta fram statistik på sysselsättningen.

I gruppen sysselsatta ingår personer som under en viss vecka (referensveckan, alltså när undersökning genomfördes) utförde något arbete, antingen som avlönade arbetstagare, som egna företagare eller oavlönade medhjälpare i företag tillhörande make/maka eller annan medlem av samma hushåll samt personer som inte utförde något arbete enligt ovan, men som hade anställning, arbete som medhjälpare hushållsmedlem eller egen företagare och var tillfälligt frånvarande under hela referensveckan. Orsak till frånvaron kan vara sjukdom, semester, tjänstledighet, värnpliktstjänstgöring eller ledighet av annan anledning. Personer som deltar i vissa arbetsmarknadspolitiska program räknas som sysselsatta.

Nedanstående diagram visar överrenskommen medelarbetstid per vecka för de som ingår i gruppen sysselsatta.



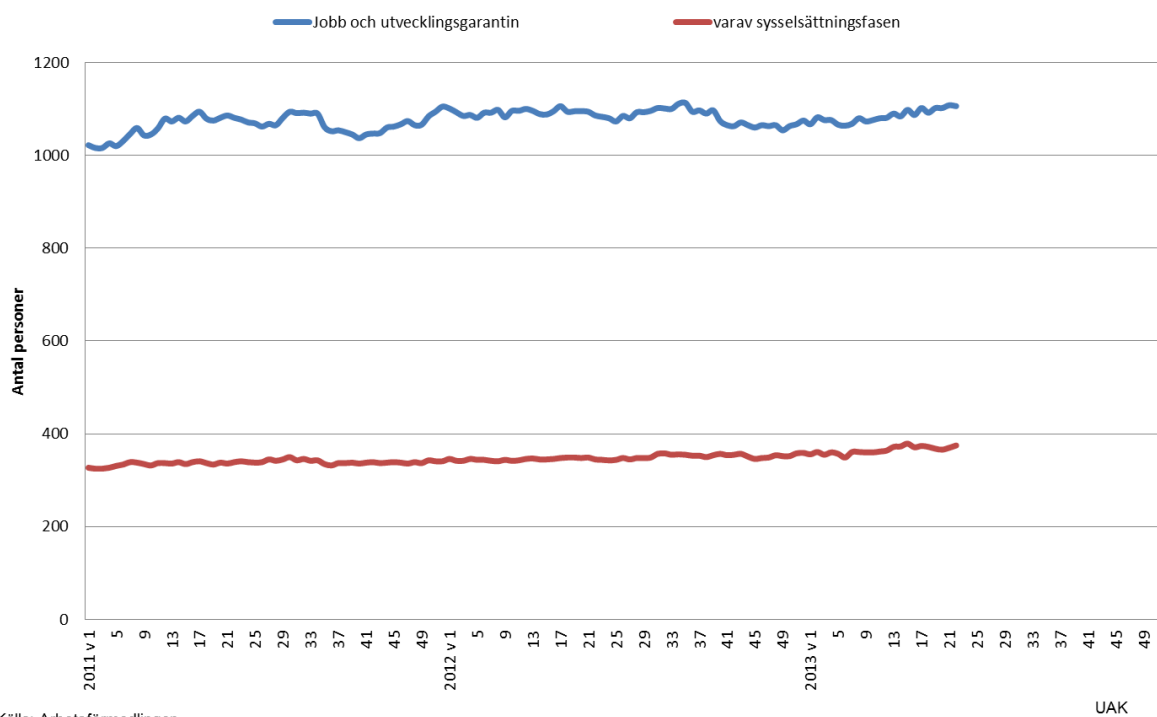
Det sker små förändringar i medelarbetstiden över tid. Medelarbetstiden gick upp något första kvartalet 2013 jämfört med sista kvartalet 2012.

Arbetsförmedlingens insatser

Arbetsförmedlingen ska verka för att förbättra arbetsmarknadens funktionssätt genom att bidra till att varaktigt öka sysselsättningen. Det sker bland annat genom aktivt och målmedvetet arbete med olika insatser.

Antalet personer med arbetspraktik via Arbetsförmedlingen har minskat kraftigt sedan 2010. I början på 2010 hade ungefär 350 personer arbetspraktik vilket är nästan 250 fler personer än i början på 2013. Den generella trenden är alltså att personer i större utsträckning får del av andra arbetsmarknadsprogram än arbetspraktik. Antalet med arbetspraktik har dock ökat med runt 30 personer i början av juni jämfört med januari. Tidigare år har antalet personer mer arbetspraktik gått ner under sommarmånaderna. I början av juni i Uppsala har 116 personer arbetspraktik via Arbetsförmedlingen.

UAN Uppföljning 2013 - Antal person i Jobb och utvecklingsgarantin i Uppsala kommun 2011 - 2013, med särredovisning av sysselsättningsfasen



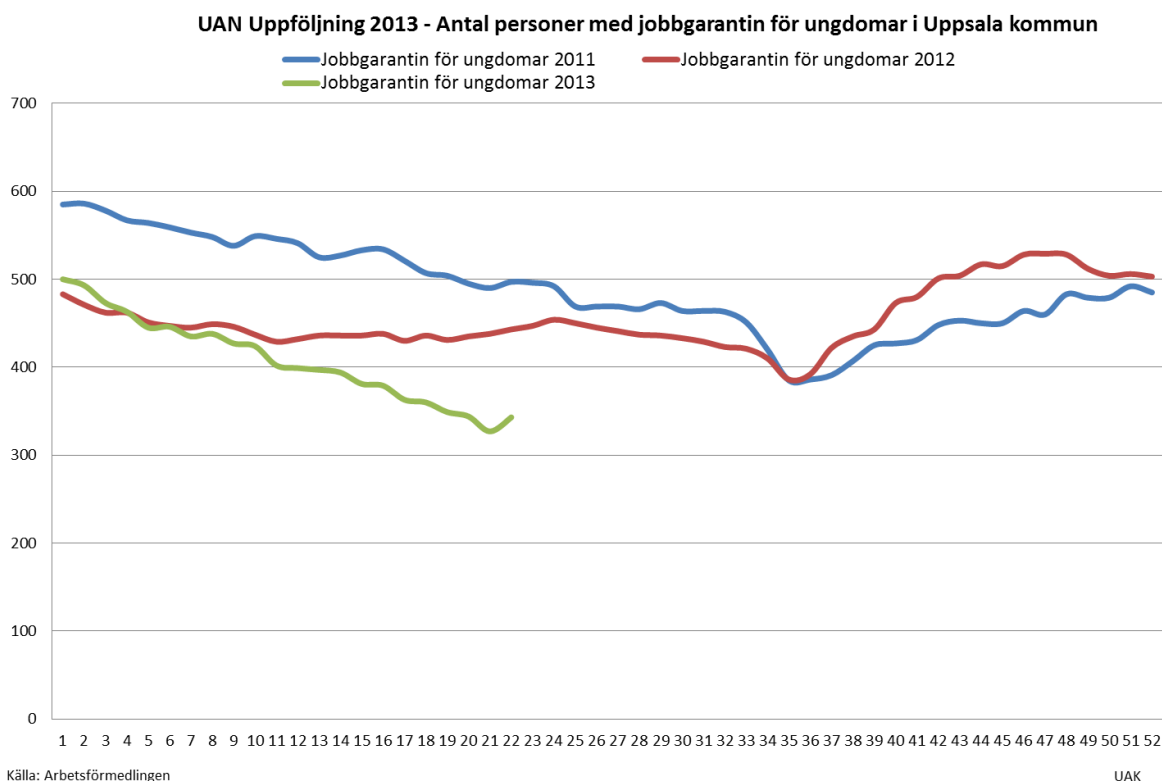
Källa: Arbetsförmedlingen

UAK

Antalet personer i jobb- och utvecklingsgarantin har legat stabilt under hela 2012 på nästan 1 100 personer och så även under 2013. Antal personer i sysselsättningsfasen har ökat gradvis under året. Det är något fler män i jobb- och utvecklingsgarantin än kvinnor, så även i sysselsättningsfasen.

Jobbgarantin för ungdomar omfattade runt 500 personer i Uppsala kommun i början på året för att sedan i enlighet med tidigare år sjunka fram till hösten. Minskningen av antalet i jobbgarantin har dock gått klart snabbare i år jämfört med 2011 och 2012. I början av juni var

det drygt 340 personer som omfattades av jobbgarantin i Uppsala. En majoritet i jobbgarantin för ungdomar är män.



Antalet nystartsjobb har ökade i tre år i följd för att sedan stabilisera sig under 2012. Drygt 750 personer i Uppsala har ett nystartsjobb i början av juni 2013, det är ungefär 30 personer mindre jämfört med samma period 2012. Antalet personer med nystartsjobb har ökat något i maj jämfört med april. En del av dessa jobb för Uppsala kommuns del tillkommer via Navet.

Antalet instegsjobb har pendlat mellan 50 och 75 under 2012. Även under 2013 har antalet instegsjobb pendlat från vecka till vecka och i början. I början av juni var dock antalet högst (81 personer) sedan slutet på 2011.

Antalet anställningar med stöd av lönebidrag från Arbetsförmedlingen är något lägre i början av 2013 jämfört med slutet på 2012. I början av året skede det en minskning av anställningar med stöd av lönebidrag. De sista två månaderna har antalet stabiliserats kring 600 personer med anställningar med stöd av lönebidrag.

Handläggare
Åström Sinisalo TobiasDatum
2013-06-04Diarienummer
UAN-2013-0093

Rapport konsumentrådgivning och budget- och skuldrådgivning

Nämnden ansvarar för konsumentrådgivning och budget- och skuldrådgivning samt kommunens skyldigheter enligt Skuldsaneringslagen. Vård & Bildning har i uppdrag av nämnden att erbjuda Uppsalas invånare konsumentrådgivning och budget- och skuldrådgivning.

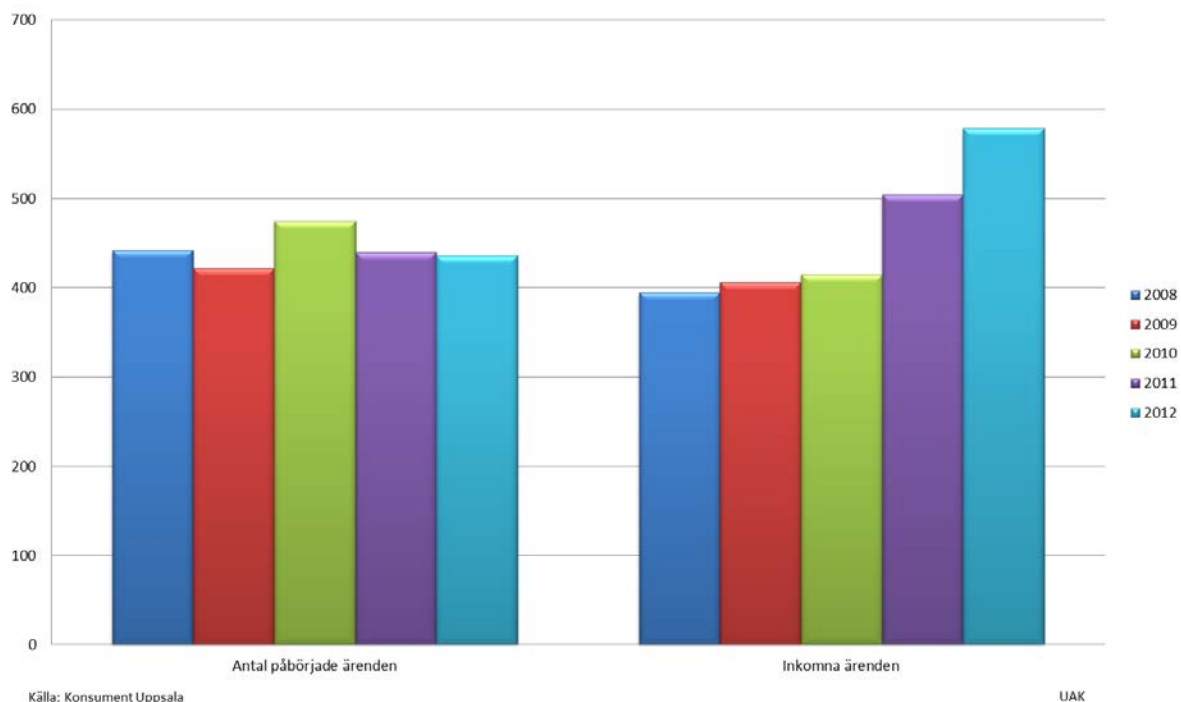
Konsumentrådgivning är en fri nyttighet för alla Uppsalas invånare. Syftet med uppdraget till Vård & Bildning är att genom rådgivning bidra till att stärka konsumenternas ställning på marknaden för att dessa ska kunna använda sina resurser på bästa sätt. Vård & Bildning i form av Konsument Uppsala ska upprätthålla en servicenivå för konsumentrådgivningen så att svar eller återkoppling ges senast nästkommande dag. Konsumentrådgivningen ska vara tillgänglig via telefon minst 20 timmar per vecka alla helgfria veckor. Inom konsumentrådgivningen uppnås den servicenivå som avses och har således gjort detta under året. De senaste åren har trenden varit att antalet komplicerade ärenden med fler kontakter i varje ärende har ökat.

Vård & Bildning har även i uppdrag att ge budget- och skuldrådgivning samt att i enlighet med aktuell lagstiftning vara behjälplig före, under och efter skuldsaneringsförfarandet. Korta väntetider och tidig hjälp inom budget- och skuldrådgivning är centralt för att undvika ekonomiskt utanförskap. Efterfrågan av budget- och skuldrådgivning har ökat bland annat beroende på att rådgivning erbjuds klienter som har kontakt med Myndigheten för bostadssamordning. Även andra handläggare inom kommunen har i större utsträckning än tidigare hänvisat personer till budget- och skuldrådgivningen.

Under förra året arbetades kön till budget- och skuldrådgivningen ner under våren och var ner på någon enstaka vecka som kortast. Väntetiden ökade kraftigt i slutet på året och den slutliga genomsnittskön vid nybesök var för 2012 dryg 6 veckor. Målsättning är att väntetiden för budget- och skuldrådgivning inte överstiger åtta veckor. Under 2013 har trycket på budget- och skuldrådgivningen ökat och väntetiden uppskattas till över 12 veckor. Den faktiska väntetiden var för januari 12 veckor och för februari 13 veckor. Situationen är oroande.

Nedanstående tabell visar antalet inkomna och påbörjade ärenden inom budget- och skuldrådgivning ur ett längre tidsperspektiv.

UAN Uppföljning 2013 - Antalet inkomna och påbörjade ärenden inom budget och skuldrådgivning



Diagrammet visar tydligt att antalet inkomna ärenden har ökat 2012. Ett stort antal inkomna ärenden under januari och mars 2013 gör att den faktiska kötiden kan uppgå till 16 veckor efter sommaren.

UAN Uppföljning 2013 - Inkomna och påbörjade ärenden inom budget- och skuldrådgivning

