

Kommunledningskontoret  
**Tjänsteskrivelse till kommunstyrelsen**

Datum:  
2019-11-29

Diarienummer:  
KSN-2019-03119

Handläggare:  
Tomas Anderson

## Ersättningar för pedagogisk verksamhet år 2020

### Förslag till beslut

Kommunstyrelsen föreslår kommunfullmäktige besluta

1. **att** fastställa ersättningar för pedagogisk verksamhet år 2020.

### Ärendet

Enligt skolförordningen och gymnasieförordningen ska bidraget till enskilda huvudmän fastställas per kalenderår. Kommunfullmäktige fastställer bidragen efter förslag av utbildningsnämnden.

### Beredning

Ärendet har beretts av kommunledningskontoret. Barn-, jämställdhets- och näringslivsperspektiven har beaktats i beredningen av ärendet.

Utbildningsnämnden behandlade ärendet den 21 november 2019, § 181, och beslutade föreslå kommunfullmäktige att fastställa ersättningar för pedagogisk verksamhet 2020, enligt **bilaga 1** i föreliggande ärende. Ledamöterna för centerpartiet, kristdemokraterna och moderaterna, samt ledamöterna för vänsterpartiet, lämnade **särskilda yttranden** i beslutet. Ledamoten för sverigedemokraterna **reserverade** sig mot utbildningsnämndens beslut.

Protokollsutdrag från nämnden återges som **bilaga 2** i ärendet.

### Föredragning

Förslaget till ersättningar för pedagogisk verksamhet omfattar ersättningar till den kommunala huvudmannens förskola och skola och de fristående förskolorna och

skolorna. Ersättningarna bygger på de förutsättningar som ges utbildningsnämnden i parallellt ärende om Mål och budget 2020-2022.

Ersättningarna för pedagogisk verksamhet omfattar ersättningar till den kommunala huvudmannens förskola och skola och till de fristående förskolorna och skolorna. Utifrån fullmäktiges beslut om kommunbidrag i budget till utbildningsnämnden beräknas årligen ersättningar per barn och elev. Det görs utifrån en grund om lika villkor och skollagens bestämmelser om hur ersättning ska betalas ut till fristående huvudmän.

Ersättningarna utgörs i huvudsak av ett grundbelopp, där en del utgörs av en generell ersättning per elev och en annan del av en strukturersättning som grundar sig på den socioekonomiska sammansättningen av elever på varje förskola och skola. Därutöver kan tilläggsbelopp, ersättning för nyanlända barn och elever och andra ersättningar utges beroende på bland annat skolform.

Jämfört med 2019 är grundbeloppen för grundskolan i genomsnitt uppräknade med 1,7 procent för 2020. Programpriserna för gymnasieskolan har i genomsnitt räknats upp med 1,6 procent. Grundbeloppen inom förskola och annan pedagogisk omsorg har räknats upp med 1,4 procent.

### **Ekonomiska konsekvenser**

Inga ekonomiska konsekvenser med föreliggande förslag till beslut.

### **Beslutsunderlag**

- Tjänsteskrivelse daterad 29 november 2019
- Bilaga 1, Förslag till ersättningar pedagogisk verksamhet 2020 daterat 7 november 2019
- Bilaga 2, Protokollsutdrag från utbildningsnämnden 21 november 2019 § 181

Kommunledningskontoret

Joachim Danielsson  
Stadsdirektör

Ingela Hagström  
Utvecklingsdirektör

Utbildningsförvaltningen

Datum:  
2019-11-07Diarienummer:  
UBN-2019-9343Handläggare:  
Ingrid Holström  
Elin Lundkvist

# Ersättningar pedagogisk verksamhet år 2020

## Innehåll

1.	Ersättningar till kommunala och fristående förskolor och skolor .....	5
1.1	Faktorer som påverkar resursfördelningen .....	5
1.2	Grundbelopp .....	6
1.2.1	Strukturersättning – en del av grundbeloppet .....	7
1.2.2	Vilka kostnader ska grundbeloppet täcka? .....	7
1.3	Lokalersättning .....	11
1.4	Ersättning för modersmålsundervisning .....	11
1.5	Ersättning för asylsökande och nyanlända barn och elever .....	11
1.5.1	Förskola .....	11
1.5.2	Grundskola .....	12
1.5.3	Gymnasieskola .....	12
1.6	Ersättning till vissa landsbygdsskolor .....	12
1.7	Tilläggsbelopp och ersättning avseende extraordinära stödinsatser för barn och elever .....	13
1.8	Kompensation för mervärdesskatt till fristående förskolor och skolor .....	13
1.9	Skolskjuts för elever i grundskola och grundsärskola .....	13
1.10	Elevresor för elever i gymnasieskola och gymnasiesärskola .....	14
1.11	Studier utomlands .....	14
2.	Förskola och annan pedagogisk omsorg (familjedaghem) .....	15
2.1	Grundbelopp .....	15
2.1.2	Strukturersättning .....	15
2.2	Engångsbelopp för nyanlända barn .....	16
2.3	Öppethållande som överstiger 10 timmar per dag .....	16
2.4	Öppethållande som understiger 10 timmar per dag .....	16
2.5	Ersättning för barn som har rätt till omsorg på obekvämt arbetstid under tid då förskola inte erbjuds .....	16
2.6	Tilläggsbelopp och ersättning avseende extraordinära stödinsatser .....	17
2.7	Öppen förskola .....	17
2.8	Ersättning för arbetskläder .....	17
2.9	Reducerad ersättning .....	18
2.10	Ersättning till fristående förskolor utanför Uppsala .....	18
2.11	Interkommunal ersättning Uppsala kommun – förskola .....	18
2.11.1	Barn folkbokförd i Uppsala kommun som tas emot i annan kommun .....	18
2.11.2	För barn folkbokförda i annan kommun som tas emot av Uppsala kommun. ....	19
3.	Grundskola, förskoleklass och fritidshem .....	20
3.1	Grundbelopp .....	<b>Fel! Bokmärket är inte definierat.</b>
3.1.1	Strukturersättning .....	<b>Fel! Bokmärket är inte definierat.</b>
3.2	Modersmål .....	20

3.3	Nyanlända elever .....	20
3.4	Ersättning för omsorg för elever som har rätt till omsorg på obekvämt arbetstid under tid då fritidshem inte erbjuds.....	21
3.5	Ersättning till grundskolor på landsbygden .....	21
3.6	Tilläggsbelopp och ersättning avseende extraordinära stödinsatser .....	22
3.7	Ersättning för arbetskläder.....	22
3.8	Ersättning till fristående grundskolor utanför Uppsala .....	23
3.8.1	Grundbelopp.....	23
3.8.2	Modersmål .....	23
3.8.3	Tilläggsbelopp .....	23
3.9	Interkommunal ersättning Uppsala kommun – grundskola och fritidshem.....	23
3.9.1	Elev folkbokförd i Uppsala kommun som tas emot av annan kommun .....	23
3.9.2	För elev folkbokförd i annan kommun som tas emot av Uppsala kommun ..	25
4.	Grundsärskola och fritidshem i grundsärskolan .....	26
4.1	Grundbelopp .....	26
4.2	Modersmål.....	26
4.3	Nyanlända elever .....	26
4.4	Tilläggsbelopp och ersättning avseende extraordinära stödinsatser .....	27
4.5	Ersättning för arbetskläder.....	27
4.6	Ersättning till fristående grundsärskolor utanför Uppsala .....	27
4.6.1	Grundbelopp.....	28
4.6.2	Modersmål .....	28
4.6.3	Tilläggsbelopp .....	28
4.7	Interkommunal ersättning Uppsala kommun – grundsärskola och fritidshem ...	28
4.7.1	Elev folkbokförd i Uppsala kommun som tas emot av annan kommun .....	28
4.7.2	För elev folkbokförd i annan kommun som tas emot av Uppsala kommun ..	29
5.	Gymnasieskola .....	30
5.1	Grundbelopp/programpris till kommunala och fristående gymnasieskolor i Uppsala .....	31
5.1.1	Strukturersättning till kommunala och fristående gymnasieskolor .....	31
5.2	Ersättning för introduktionsprogrammet programinriktat val .....	31
5.3	Ersättning till certifierade Teknikcollege skolor för NA och TE .....	31
5.4	Ersättning för ett fjärde tekniskt år .....	31
5.5	Tilläggsbelopp och ersättning avseende extraordinära stödinsatser .....	32
5.6	Priser inom samverkansområdet .....	32
5.7	Riksprislista .....	32
5.8	Ersättning för elever från nordiska länder .....	32
5.9	Utbytesstudenter .....	32
5.10	Förlängd studiegång utöver tre år .....	32
5.11	Ersättning för avstängd elev .....	32
5.12	Elev som studerar utomlands .....	32

5.13 Ersättning till de fristående gymnasieskolorna belägna utanför Uppsala kommun .....	33
5.13.1 Riksprislista .....	33
5.13.2 Ersättning för introduktionsprogram .....	33
5.14 Interkommunal ersättning Uppsala kommun – gymnasieskola .....	33
5.14.1 Elev folkbokförd i Uppsala kommun som tas emot av annan kommun .....	33
5.14.2 Elev folkbokförd i annan kommun som tas emot av Uppsala kommun .....	34
6. Gymnasiesärskola .....	36
6.1 Grundbelopp/programpris till kommunala och fristående gymnasiesärskolor i Uppsala .....	36
6.2 Tilläggsbelopp och ersättning avseende extraordinära stödinsatser .....	36
6.3 Ersättning till de fristående gymnasieskolorna belägna utanför Uppsala kommun .....	36
6.4 Interkommunal ersättning Uppsala kommun – gymnasiesärskola .....	36
6.4.1 Elev folkbokförd i Uppsala kommun som tas emot av annan kommun .....	36
6.4.2 Elev folkbokförd i annan kommun som tas emot av Uppsala kommun .....	37
Bilaga 1, SCB:s definition av verksamhetskostnader .....	38
Bilaga 2, index gymnasieskola 2020 och jämförelse programpriser 2019-2020 .....	41
Bilaga 3, interkommunala ersättningar gymnasieskola 2020 .....	42
Bilaga 4, strukturersättning per enhet förskola .....	43
Bilaga 5, strukturersättning per enhet grundskola .....	48
Bilaga 6, strukturersättning per enhet gymnasieskola .....	50

# 1. Ersättningar till kommunala och fristående förskolor och skolor

Ersättning till förskolor, grundskolor och gymnasieskolor i kommunens egen regi och till de fristående verksamheterna beslutas inför varje år av utbildningsnämnden i Uppsala kommun. Beslutet grundar sig på propositionen om bidrag på lika villkor ("Offentliga bidrag på lika villkor" prop.2008/09:171 s.42) och skollagens bestämmelser om hur ersättning ska betalas ut till fristående huvudmän. Enligt skollagen ska grundbeloppet till fristående förskolor och skolor bestämmas efter samma grunder som hemkommunen tillämpar vid fördelning av resurser till den egna förskolan och skolan. Enligt skolförordningen 14 kap 1§ och gymnasieförordningen 13 kap 1§ ska bidraget till enskilda huvudmän fastställas per kalenderår. Ändringar av bidrag till enskilda huvudmän kan också ske under löpande budgetår enligt skolförordningen 14 kap 2 § och gymnasieförordningen 13 kap 2§.

Propositionen om lika villkor kan sammanfattas enligt följande:

- Kommunens budget för verksamheten det kommande året ska ligga till grund för bestämningen av ersättningarna.
- Ersättningen ska bestå av ett grundbelopp och ett tilläggsbelopp.
- Huvudmän får överklaga en kommuns ersättningsbeslut hos allmän förvaltningsdomstol. Det innebär att domstolen kan pröva och fastställa ersättningens storlek.
- Kommunerna kan göra vissa riktade satsningar och välja olika slags resursfördelningsmodeller, till exempel utifrån socioekonomiska faktorer. Det innebär att alla berörda barn i kommunen får samma möjlighet att ta del av medlen, oavsett om de går i en kommunal eller fristående verksamhet.

## 1.1 Faktorer som påverkar resursfördelningen

I Uppsala fastställer kommunfullmäktige kommunens budget per verksamhet i kommunens styrdokument "Mål och budget". I budgeten beslutas hur mycket som varje år ska avsättas per barn och elev samt verksamhet. Utifrån befolkningsprognoser räknas ett totalbelopp per skolform fram. Beloppet betalas sedan ut till utbildningsnämnden i form av ett kommunbidrag per verksamhet.

Generella statsbidrag ingår i kommunbidraget. I enlighet med den statliga finansieringsprincipen får Uppsala kommun en kompensation från staten i form av generella statsbidrag för att finansiera de nya uppdrag och åtaganden som staten ger kommunen. Kommunen har rätt att prioritera hur intäkterna ska fördelas mellan nämnder och uppdrag vilket innebär att de generella statsbidragen inte är öronmärkta för respektive uppdrag. De statliga bidragen är som en följd av detta medräknade i kommunbidraget som kommunfullmäktige tilldelar utbildningsnämnden och ingår i de ersättningar som nämnden beslutar om.

Det är varje huvudmans ansvar att genomföra de uppdrag som följer av de generella statsbidragen.

*Exempel på generella statsbidrag:*

- Allmän förskola för 3-åringar

- Betygssättning i moderna språk
- Lagstadgad lovskola åk 8 och 9
- Prao åk 8 och 9
- Utökad undervisningstid i matematik årskurs 4-6
- Utökad undervisningstid i matematik årskurs 1-3
- Skolstart vid 6 år / förlängd skolplikt
- Genomströmning gymnasieskolan/fullfölja gymnasieutbildning
- Statsbidraget för modersmålsundervisning i finska och jiddisch går till enheten för flerspråkighet inom utbildningsförvaltningen som organiserar modersmålsundervisningen i kommunen.
- Statsbidraget för HPV-vaccin betalas ut till skolor som har flickor i åk 5.

Statsbidrag för riktade satsningar, till exempel för likvärdig skola och minskade barngrupper i förskolan, söks direkt av respektive huvudman och avser att finansiera ett specifikt ändamål eller uppdrag. Dessa ingår inte i kommunbidraget.

Utbildningsnämnden ansvarar för att i nämndens budget avsätta medel för gemensamma kostnader riktade till alla Uppsalas barn och elever, till exempel antagning till förskola, grundskola och gymnasieskola, myndighetsbeslut, skolskjutsar samt politiska satsningar. Exempel på av kommunfullmäktige beslutade politiska satsningar för 2020 är utbildningssatsning för fritidshem, utökad elevhälsa i grundskolan och en utökad satsning på lärarassistenter i grundskolan. Kommunfullmäktige har även beslutat om medel för simundervisning i förskoleklass vilket kommer att användas till att bekosta ett avtal med Fyrishov för denna målgrupp. Exempel på en av utbildningsnämnden beslutad politisk satsning är modersmålsstöd i förskolan och insatser för ökad skolnärvaro i grundskolan.

Andra faktorer som påverkar är

- Ersättningen för lokalkostnader ska motsvara kommunens genomsnittliga lokalkostnader per barn/elev i motsvarande verksamhet eller skolform.
- Tilläggsbelopp för omfattande behov av särskilt stöd.
- Administrationskostnad, en schablon på tre procent.
- Moms, en schablon på sex procent.

Efter att de gemensamma kostnaderna har räknats av kommunbidraget beräknas ersättningar per barn och elev utifrån bestämmelserna om lika villkor. Ersättningarna utgörs i huvudsak av ett grundbelopp/programpris varav en del är en strukturersättning. Därutöver kan ersättning för nyanlända barn och elever, ersättning för modersmål samt tilläggsbelopp erhållas beroende på skolform. Kommunfullmäktige fastställer ersättningarna.

## 1.2 Grundbelopp

Grundbeloppet i Uppsala kommun består av två delar; dels en **generell del** som är ersättning per elev och dels **strukturersättning** som grundar sig på den socioekonomiska sammansättningen av elever på varje förskola och skola. Utbildningsnämnden har beslutat hur stor del av grundbeloppet som ska vara fördelad till förskolor och skolor i form av strukturersättning. Därefter räknas det generella grundbeloppet fram.

För gymnasiet kallas den generella delen av grundbeloppet för programersättning och baseras på den kommunala gymnasieskolans kostnader för respektive program.



### **1.2.1 Strukturersättning – en del av grundbeloppet**

Strukturersättningen ska kompensera för systematiska skillnader mellan olika enheter och därmed ge barn och elever likvärdiga förutsättningar att nå målen med utbildningen, oberoende av vilken förskola/skola barnet/eleven går i.

Ersättningen beräknas enligt den strukturersättningsmodell som beslutades av utbildningsnämnden 2015-09-30. Ersättningen till förskolor och skolor uppdateras årligen utifrån barn- och elevsammansättningen på respektive enhet under september månad föregående år.

För grundskolans del skattar modellen risken att eleverna inte når grundskolans kunskapsmål utifrån måttet att en elev inte har uppnått målen i åk 9. Måttet för kunskapsmålet är att eleven inte har uppnått behörighet till gymnasieskolans yrkesprogram och/eller inte fått godkänt i minst två ämnen i årskurs 9. Variabler som samvarierar med risken att eleven inte uppnår kunskapsmålen har kartlagts statistiskt och de variabler som bäst skattar risken att eleven inte når målen används i modellen. Strukturersättningen har ett riktat tillägg för tidigt stöd till elever i förskoleklass till och med årskurs 2.

För gymnasieskolan används en modell som skattar risken att eleverna inte når gymnasieskolans kunskapsmål efter avslutad gymnasieutbildning. Måttet att eleven inte har uppnått målen är att eleven inom fyra år inte har nått godkänt i minst 90 procent av programpoängen i gymnasieskolan, vilket motsvarar grundläggande högskolebehörighet. Variabler som samvarierar med risken att eleven inte uppnår kunskapsmålen har kartlagts statistiskt och de variabler som bäst skattar risken att eleven inte når målen används i modellen.

För förskolan finns ingen mätbar måluppfyllelse för barnen, därför ser inte modellen ut på samma sätt som för grundskolan och gymnasieskolan. När behoven skattas för förskolan behöver man bland annat beakta att samarbetet med föräldrarna kan kräva olika stora insatser från förskolan, beroende på föräldrarnas förutsättningar. Valet av variabler och viktningar i förskolans modell bygger på erfarenheter av olika socioekonomiska variabelers samvariation med barnens behov av mer vuxenkontakt, behov av att få vistas i mindre grupp, samarbetet med föräldrar m.m. Variablerna är huvudsakligen de samma som används i grundskolans modell och de samvarierar med risken att barnen inte når grundskolans kunskapsmål. Resurser styrs på detta sätt till förskolor som har en högre andel barn som riskerar att inte nå grundskolans kunskapsmål.

Strukturersättning ges inte till grundsärskolor och gymnasiesärskolor på grund av att dessa har ett högre grundbelopp är grundskolor och gymnasieskolor.

### **1.2.2 Vilka kostnader ska grundbeloppet täcka?**

Enligt skollagen ska grundbeloppet täcka följande.

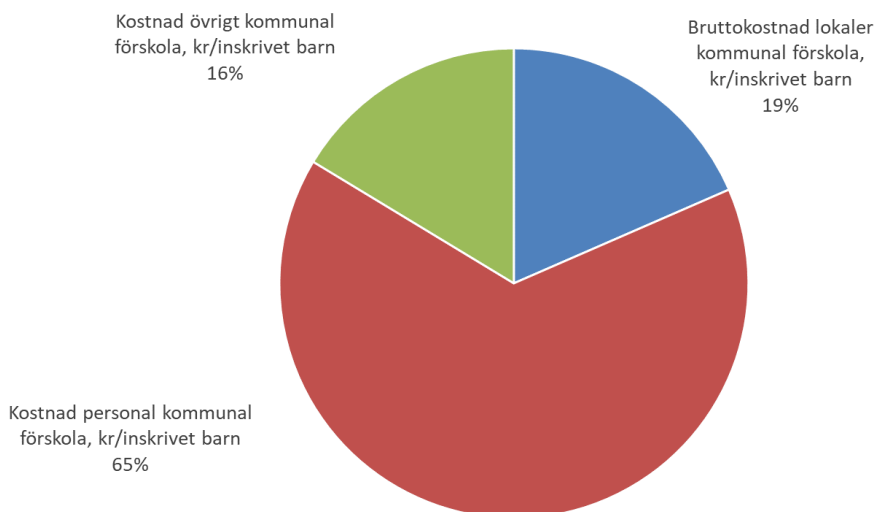
För förskola (8 kap 21-22§§) och fritidshem (14 kap 15-16§§):

1. omsorg och pedagogisk verksamhet,
2. pedagogiskt material och utrustning,
3. måltider,
4. administration,
5. mervärdesskatt, och
6. lokalkostnader.

I diagrammen nedan visas hur kostnaden för den kommunala huvudmannens förskola och fritidshem fördelas. I kostnaden ingår även de uppdrag som hänförs till de sökta statsbidragen. SCB:s definition av verksamhetskostnaderna i nedanstående diagram finns redovisad i bilaga 1.

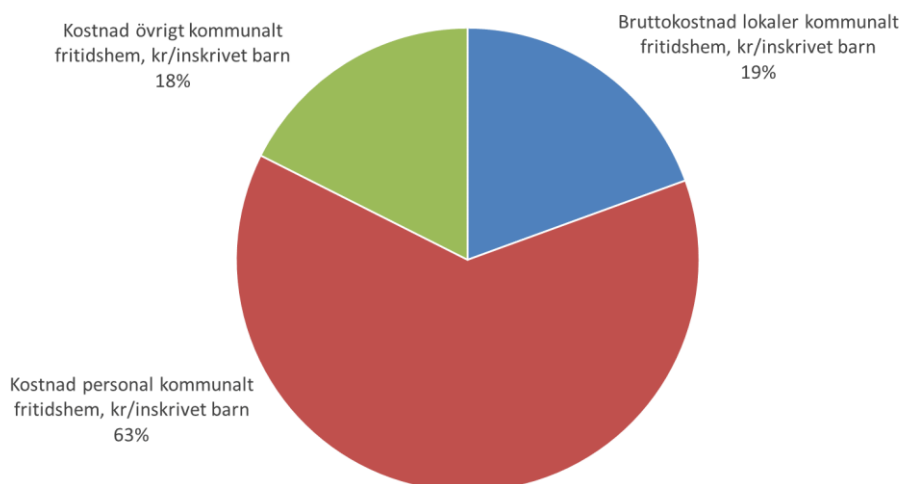
#### Kostnad för kommunal förskola 2018: 154 083 kr/barn

Källa: Kolada



#### Kostnad för kommunalt fritidshem 2018: 31 250 kr/barn

Källa: Kolada



För förskoleklass (9 kap 19-20§§), grundskola (10 kap 37-38§§), grundsärskola (11 kap 36-37§§) gymnasieskola (15 kap 52-53§§) och gymnasiesärskola (19 kap 45-46§§):

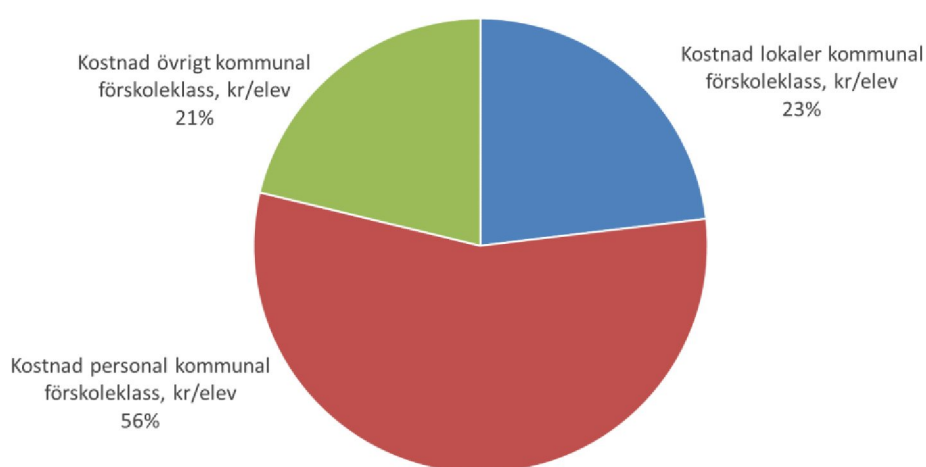
1. undervisning,
2. lärverktyg,
3. elevhälsa,

4. måltider,
5. administration,
6. mervärdesskatt, och
7. lokalkostnader.

I diagrammen nedan visas hur kostnaden för den kommunala huvudmannens grundskola och gymnasieskola fördelas. I kostnaden ingår även de uppdrag som hänförs till de sökta statsbidragen. SCB:s definition av verksamhetskostnaderna i nedanstående diagram finns redovisad i bilaga 1.

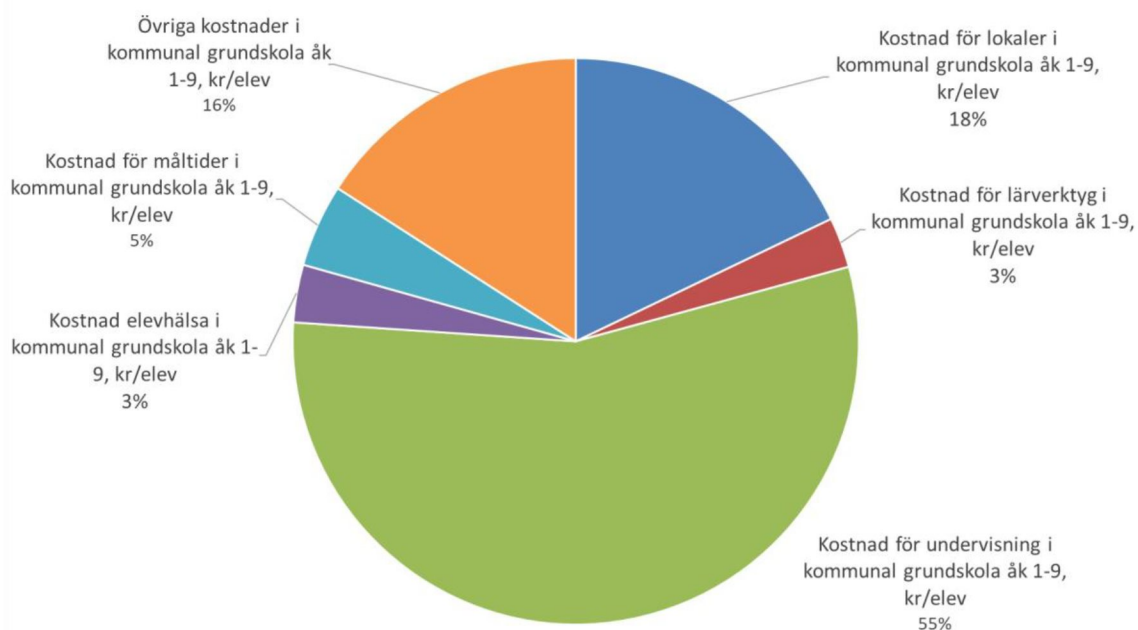
**Kostnad för kommunal förskoleklass 2018: 65 646 kr/elev**

Källa: Kolada



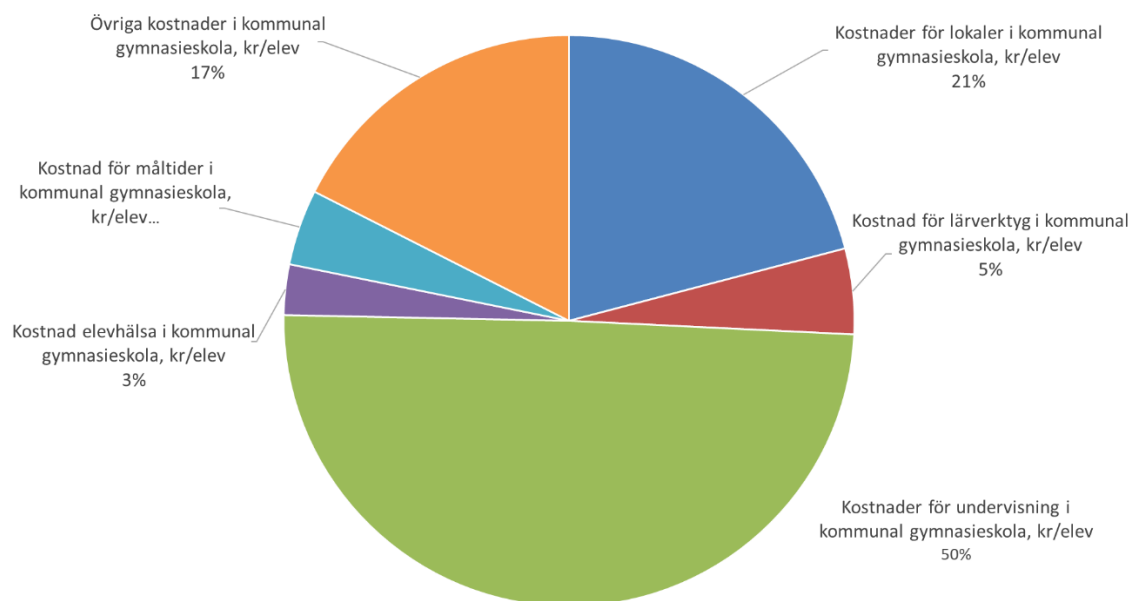
**Kostnad för kommunal grundskola 2018: 102 368 kr/elev**

Källa: Kolada



**Kostnad för kommunal gymnasieskola 2018: 111 711 kr/elev**

Källa: Kolada



## 1.3 Lokalersättning

Lokalkostnaden per barn eller elev grundar sig på den kommunala huvudmannens budgeterade lokalkostnad per barn eller elev för det kommande budgetåret. I lokalkostnaden ingår kostnader för hyra, driftskostnader och inventarier som inte är läromedel. Antalet barn respektive elever baserar sig på den kommunala huvudmannens elevantal per oktober. Den budgeterade kostnaden utgår ifrån respektive skolforms budgeterade lokalkostnader för 2020, inklusive en uppskrivning av den totala hyreskostnaden för 2020 med 2% jämfört med 2019. Justeringar är gjorda för kända, större lokalförändringar som till exempel när den kommunala huvudmannen lämnar eller tar i anspråk nya lokaler.

Lokalersättningen per barn eller elev framgår av varje förskolas eller grundskolas ersättningsbeslut. Lokalersättningen för respektive program i gymnasieskolan framgår av bilaga 3.

## 1.4 Ersättning för modersmålsundervisning

Vad gäller förskolor har utbildningsnämnden beslutat (UBN- 2016-0860) om att kommunens modersmålspedagoger inom enheten för flerspråkighet ger stöd i modersmål till det enskilda barn som bedöms behöva det samt i minoritetsspråk. Detta innebär ingen kostnad för den enskilda förskolan och ingår därmed inte i ersättningarna.

Elever i grundskola, grundsärskola, gymnasieskola och gymnasiesärskola har rätt till undervisning i modersmål enligt skollagen. Bedömningen om elevs rätt till modersmål görs av enheten för flerspråkighet.

Grundskolan och grundsärskolan ersätts per elev och år för undervisning i modersmål.

För gymnasieskolan genomförs modersmålsundervisning av enheten för flerspråkighet som ett programövergripande uppdrag vilket innebär att de fristående gymnasieskolorna inte har någon kostnad för elever folkbokförda i Uppsala kommun för undervisningen.

För elever folkbokförda i annan kommun än Uppsala får de fristående gymnasieskolorna betala en avgift per elev som är lika stor som kommunens ersättning till enheten för flerspråkighet.

Om enheten för flerspråkighet inte kan erbjuda ett språk så kan den fristående gymnasieskolan få ersättning för att själva bedriva undervisning i språket. Förutsättningen är att enheten för flerspråkighet har bedömt att eleven har rätt till modersmålsundervisning i språket.

## 1.5 Ersättning för asylsökande och nyanlända barn och elever

### 1.5.1 Förskola

En förskola kan ansöka om ett engångsbelopp för de barn som är asylsökande eller för nyanlända barn. Bidraget är en engångsersättning och ska användas för att underlätta barnets inskolning på förskolan med exempelvis extra personal och tolkstöd. Bidraget kan endast betalas ut till en förskola.

Kriterier för att förskolan ska få ersättningen är att:

- barnet inte är född i Sverige
- barnet inte är inflyttad från ett nordiskt land
- barnet ska ha kommit till Sverige inom de senaste tre åren
- barnet är inskrivet i en förskola

### 1.5.2 Grundskola

Grundskolan ersätts månatligen för elever som kommit till Sverige de senaste fyra åren utifrån skollagens definition av nyanländ. Ersättningen ges från och med den första månaden som eleven går i skola i Sverige. Om en elev påbörjat sin skolgång i en annan kommun, placeras eleven tidsmässigt in i modellen på samma sätt som om skolgången påbörjats i Uppsala. Ersättningsbeloppet beror på hur lång tid det är sedan eleven invandrade, vilken kategori länder eleven kommer ifrån och i vilken årskurs eleven börjar. Ersättning ges endast för elever från länder utanför Norden. Ersättningen följer eleven vid skolbyte inom kommunen.

### 1.5.3 Gymnasieskola

Gymnasieskolan ersätts med en programersättning för elever inom introduktionsprogrammet språkintröduktion.

## 1.6 Ersättning till vissa landsbygdsskolor

Utbildningsnämnden har beslutat att ge en extra ersättning till vissa landsbygdsskolor. Anledningen är att Uppsalas landsbygd ska ges förutsättning att vara en levande landsbygd där barnen ska kunna gå i en närbelägen grundskola.

För att räknas som en landsbygdsskola (landsbygd = utanför Uppsalas stadsgräns) ska följande kriterier vara uppfyllda:

- Skolan ska vara belägen utanför Uppsala och Stortvreta tätort
- Skolan ska vara den enda skolan i orten

För att räknas som en liten skola på landsbygden tillkommer kriteriet:

- Skolan ska ha färre än 100 elever totalt, eller färre än 20 elever i genomsnitt per årskurs.

Ersättningen ges som ersättning per årskurs enligt tabellen nedan.

För de valda större skolorna på landsbygden beräknas ett påslag som är 50 procent av gällande ersättningsnivåer för de små skolorna.

Ersättning till grundskolor på landsbygden			
Kronor per årskurs	Årskurs	2019	2020
Liten skola	F – 6	163 303	166 079
Liten skola	7 – 9	326 607	332 159
Större skola	F – 6	81 651	83 039
Störreskola	7 – 9	163 303	166 079

## **1.7 Tilläggsbelopp och ersättning avseende extraordinära stödinsatser för barn och elever**

I skollagen anges att en ersättning i form av ett tilläggsbelopp ska lämnas till fristående förskolor och skolor för barn och elever som har ett omfattande behov av särskilt stöd. Skollagens regler om tilläggsbelopp omfattar även elever som deltar i lovskola i åk 8 och 9.

I Uppsala kommun söker den kommunala huvudmannens förskola och skola ersättning för extraordinära stödinsatser för barn och elever på samma villkor som fristående förskolor och skolor.

Bedömningen av barnets/elevens behov av insatser och om behovet berättigar att förskolan/skolan ska erhålla tilläggsbelopp görs av utbildningsförvaltningens myndighetsenhet. Tilläggsbeloppet ska bedömas och beviljas individuellt. Beloppet avser ersättning för assistenthjälp, anpassning av lokaler eller andra extraordinära insatser. Varje förskola/skolas rektor ansvarar för att barnets/elevens behov av extraordinära stödinsatser beskrivs i en särskild ansökan. Myndighetsenheten beslutar om barnet/eleven har ett behov av extraordinära stödinsatser och bedömer barnets/elevens behov av insatser i form av antal timmar per vecka.

För varje beslutad timme erhåller förskolan/skolan ett i förväg bestämt belopp per timme. Beslut ges till enhet och vid byte av förskola eller skola måste den nya förskolan/skolan ansöka om ett nytt beslut. Modellen möjliggör att beslut kan tas för en längre tidsperiod i de fall en funktionsnedsättning bedöms vara varaktig.

Den beslutade ersättningen ska förskolan/skolan använda till det som angivits i ansökan. Beslutet kan omprövas vid ändrade förhållanden exempelvis vid en längre tids avstängning av elev i gymnasieskola.

## **1.8 Kompensation för mervärdesskatt till fristående förskolor och skolor**

Skolan kompenseras i enlighet med skollagen löpande med sex procent av utbetald ersättning. Om regering eller riksdag under 2020 beslutar om förändring av procentsatsen i förordning eller lag kommer ersättningen att anpassas till detta.

## **1.9 Skolskjuts för elever i grundskola och grundsärskola**

I 10 kap. 32 § och 40§ skollagen regleras rätten till kostnadsfri skolskjuts. Dessutom finns det kommunala beslut som reglerar bestämmelser runt avståndsvillkor, trafikförhållanden, elevens funktionsnedsättning och annan särskild omständighet (BUN-2008-0016.10).

För mer information se Uppsala kommuns ”Reglemente för skolskjuts och andra elevresor”.

Enheten för myndighet och resursplanering ansvarar för all skolskjuts för elever folkbokförda i Uppsala kommun som är berättigade till resor till och från skolan. För elever som har rätt till busskort distribueras dessa direkt till eleven av skolskjutsgruppen inom enheten för myndighet och resursplanering.

## **1.10 Elevresor för elever i gymnasieskola och gymnasiesärskola**

För elever folkbokförda i Uppsala kommun som är berättigade till studiehjälp enligt studiestödslagen (1999:1395) ska kommunen ansvara för dagliga resor mellan bostaden och skolan om färdvägen är minst 6 km (enligt lag, 1991:1110, om kommunernas skyldighet att svara för vissa elevresor). För dessa elever distribueras busskortet direkt till eleven av skolskjutsgruppen inom enheten för myndighet och resursplanering.

Resersättning för resa till arbetsplatsförlagd praktik (APL)/praktik ingår i programersättningen och hanteras och beslutas av respektive huvudman enligt utbildningsnämndens beslut (UBN-2017-4123).

För mer information se Uppsala kommuns ”Reglemente för skolskjuts och andra elevresor”.

## **1.11 Studier utomlands**

Uppsala kommun ersätter inte skolor utomlands för elever folkbokförda i Uppsala kommun.



## 2. Förskola och annan pedagogisk omsorg (familjedaghem)

### 2.1 Grundbelopp

Grundbeloppen har för 2020 räknats upp med 1,4 %. I tabellerna nedan framgår hur grundbeloppen har förändrats jämfört med 2019.

Förskolan kan även få ersättning vid extra öppethållande och vid öppethållande på tid då förskola inte erbjuds.

Ersättning utgår till öppen förskoleverksamhet.

Samtliga nystartade förskolor, oavsett i vilka lokaler förskolan ska drivas, har rätt till en så kallad "startmånad" med full ersättning för alla inskrivna barn oavsett vid vilket datum barnen startade.

Förskola, grundbelopp*		
Kronor per barn och år	2019	2020
1-2 år över 25 timmar per vecka	144 640	146 665
1-2 år tom 25 timmar per vecka	114 959	116 568
3-5 år över 25 timmar per vecka	116 780	118 415
3-5 år tom 25 timmar per vecka	100 389	101 794
Allmän förskola	75 235	76 288

\* ersättning vid 10 timmar öppetid per dag.

Annan pedagogisk omsorg, grundbelopp*		
Kronor per barn och år	2019	2020
1-2 år över 25 timmar per vecka	123 022	124 744
1-2 år tom 25 timmar per vecka	93 341	94 648
3-5 år över 25 timmar per vecka	95 164	96 496
3-5 år tom 25 timmar per vecka	78 773	79 876
Familjenätverk	77 365	78 448

\* ersättning vid 10 timmar öppetid per dag.

#### 2.1.2 Strukturersättning

Den för förskolan avsatta strukturersättning motsvarar 4,6 % av kommunbidraget. Högsta ersättningen per barn och år till förskolan är 30 tkr. För förskolor som tillkommer efter september 2019 kommer strukturersättningen att beräknas utifrån den genomsnittliga strukturersättningen.

Följande enheter med färre än 10 barn september 2019 erhåller en genomsnittlig strukturersättning per år och barn:

Förskola
Ekoxens Dagbarnvårdare Sävja
Familjedaghemmet Berguvarna 1 AB
Familjedaghemmet Berguvarna 2 AB
Familjedaghemmet Sus eller Bus
Färgkritan
Gädjens pedagogiska omsorg CF
Helenas minidagis
Lekskolan.com
Lilla elefanten CF
Lottas minidagis
Lundevall Himmel & Pannkaka
Lyckans pedagogiska omsorg CF
SMART pedagogisk omsorg C företaget
Stentrollens familjedaghem 1
Stentrollens familjedaghem 2
Svedjans dagbarn CF
Äventyret ,Omart Förskola,

Strukturersättningen för varje enhet redovisas i bilaga 4.

## 2.2 Engångsbelopp för nyanlända barn

Förskolan ersätts med ett engångsbelopp på 12 000 kr per barn för asylsökande barn och för nyanlända barn med uppehållstillstånd. Förskolan ansöker om ersättningen genom att skicka in en blankett till utbildningsförvaltningen senast ett halvår efter att barnet har påbörjat sin vistelse i förskolan.

## 2.3 Öppethållande som överstiger 10 timmar per dag

Extra öppet hållande	2019	2020
Kronor per timme		
Öppethållande över 10 timmar*	329	334

\*Per dag, dagtid 06:30-18:30

## 2.4 Öppethållande som understiger 10 timmar per dag

Grundbeloppet reduceras med 5% per timme för det antal timmar som understiger 10 timmar per dag.

## 2.5 Ersättning för barn som har rätt till omsorg på obekvämt arbetstid under tid då förskola inte erbjuds

Enheter som har fått tillstånd av utbildningsnämnden att bedriva omsorg på tid då förskola inte erbjuds (kvällar, nätter och helger) får ersättning per barn enligt nedan:

Omsorg på obekvämt arbetstid*		
Kronor per timme	2019	2020
1 till och med 5 barn	440	446
6 till och med 10 barn	880	892
11 till och med 15 barn	1 320	1 338
16 till och med 20 barn	1 760	1 784
21 till och med 25 barn	2 200	2 230

\*18:30-06:30 vardagar samt på lördagar, söndagar och helgdagar

Om inga barn har varit närvarande, trots att de varit schemalagda för närvaro, så utgår 2 000 kr per natt/helgdag till enheten. Vid storhelger (jul, nyår, påsk och midsommar) utgår 3 000 kr per natt/helgdag till enheten.

## 2.6 Tilläggsbelopp och ersättning avseende extraordinära stödinsatser

Tilläggsbelopp ges till fristående förskolor för barn som har bedömts ha omfattande behov av särskilt stöd enligt 8 kap. 23§ skollagen. Ersättning ges till den kommunala huvudmannens förskolor för barn som bedömts ha behov av extraordinära stödinsatser. Tilläggsbelopp och motsvarande ersättning för den kommunala huvudmannen kan även sökas för omsorg under kväll och natt. Ersättningen betalas ut månadsvis för 4 veckor/månad.

Tilläggsbelopp/ersättning		
Kronor per beviljad timme	2019	2020
1 timme	203	206

## 2.7 Öppen förskola

Öppen förskola		
Årsbelopp, kronor	2019	2020
Kommunal huvudman	12 179 600	12 350 100
Svenska Kyrkan	1 888 100	1 914 500
C-företaget, Pelle Svanslös	1 328 300	1 346 900
Nyby vision	850 000	862 000

## 2.8 Ersättning för arbetskläder

Ersättning för arbetskläder till medarbetare inom förskola betalas ut två gånger per år, i april för perioden januari – juni och i november för perioden juli – december. Det utbetalda beloppet baseras på respektive huvudmans antal barn i mars respektive oktober.

Arbetskläder		
Kronor per barn och år	2019	2020
Arbetskläder	250	260

## 2.9 Reducerad ersättning

Uppsala kommun tillämpar maxtaxa för föräldraavgiften till förskola, familjedaghem och fritidshem. Ersättningen till förskolor och familjedaghem som själva fakturerar föräldraavgiften reduceras med ett snitt av maxtaxan utifrån Skolverkets tre avgiftsnivåer. Avgiftsnivåerna fastställs årligen av Skolverket utifrån inkomstindex.

## 2.10 Ersättning till fristående förskolor utanför Uppsala

Ersättning i form av grundbelopp utgår till fristående förskolor utanför Uppsala enligt skollagen 8 kap. 21 § och 22 §.

Skolan kan även ansöka om tilläggsbelopp enligt skollagen 8 kap 23§. Tilläggsbeloppet avser elever som har ett omfattande behov av särskilt stöd.

Förskola, grundbelopp*		
Kronor per barn och år	2020	Per månad
1-2 år över 25 timmar per vecka	161 689	13 474
1-2 år tom 25 timmar per vecka	129 786	10 816
3-5 år över 25 timmar per vecka	131 744	10 979
3-5 år tom 25 timmar per vecka	114 126	9 510
Allmän förskola	87 090	7 257

\* ersättning vid 10 timmar öppettid per dag.

Annat pedagogisk omsorg, grundbelopp*		
Kronor per barn och år	2020	Per månad
1-2 år över 25 timmar per vecka	138 453	11 538
1-2 år tom 25 timmar per vecka	106 551	8 879
3-5 år över 25 timmar per vecka	108 510	9 043
3-5 år tom 25 timmar per vecka	90 893	7 574

\* ersättning vid 10 timmar öppettid per dag.

Tilläggsbelopp/ersättning		
Kronor per beviljad timme	2019	2020
1 timme	203	206

## 2.11 Interkommunal ersättning Uppsala kommun – förskola

### 2.11.1 Barn folkbokförd i Uppsala kommun som tas emot i annan kommun

Ersättningarna gäller när en annan kommun tar emot ett barn folkbokfört i Uppsala i enlighet med 8 kap. 13§ och 17 § skollagen. I det fall barnet är mottaget enligt 13 § första stycket så är det skolkommunens prislista som används. I det fall barnet är mottaget enligt 13§ andra stycket så är det barnets hemkommuns prislista som används. Mottagande samt avlämnande av barnet skall meddelas Uppsala kommun snarast. Ersättning sker månadsvis.

Uppsala kommun förbehåller sig rätten att återkräva delar av denna ersättning i den händelse barnet ändrar sin folkbokföring eller avslutar vistelsen i förskolan i annan kommun. Ersättning utgår alltså endast för den tid eleven varit folkbokförd i Uppsala och samtidigt gått i förskola i mottagande kommun.

Alla eventuella kostnader för stödåtgärder ingår i ersättningen. Skulle större behov av stöd föreligga kommer ersättning endast att ges från det datum som en skriftlig överenskommelse om detta tecknats med Uppsala kommun. Anmälan ska göras i god tid innan åtgärden påbörjas – retroaktiv ersättning betalas inte.

Förskola, grundbelopp*		
Kronor per barn och år	2020	Per månad
1-2 år över 25 timmar per vecka	152 537	12 711
1-2 år tom 25 timmar per vecka	122 440	10 203
3-5 år över 25 timmar per vecka	124 287	10 357
3-5 år tom 25 timmar per vecka	107 666	8 972
Allmän förskola	82 160	6 847

\* ersättning vid 10 timmar öppettid per dag.

Annan pedagogisk omsorg, grundbelopp*		
Kronor per barn och år	2020	Per månad
1-2 år över 25 timmar per vecka	130 616	10 885
1-2 år tom 25 timmar per vecka	100 520	8 377
3-5 år över 25 timmar per vecka	102 368	8 531
3-5 år tom 25 timmar per vecka	85 748	7 146

\* ersättning vid 10 timmar öppettid per dag.

Ersättningarna inkluderar en genomsnittlig strukturersättning samt lokalkostnad och administrationskostnad.

#### *Reducerad ersättning*

Uppsala kommun tillämpar maxtaxa. Föräldraavgiften debiteras av Uppsala kommun.

Ersättningen till förskolor och familjedaghem som själva fakturerar föräldraavgiften reduceras med ett snitt av maxtaxan utifrån Skolverkets tre avgiftsnivåer. Avgiftsnivåerna fastställs årligen av Skolverket utifrån inkomstindex.

#### **2.11.2 För barn folkbokförda i annan kommun som tas emot av Uppsala kommun.**

Hemkommunens ersättning/prislista gäller. I det fall barnet är mottaget enligt 8 kap 13§ första stycket skollagen så är det skolkommunens prislista som används.

## 3. Grundskola, förskoleklass och fritidshem

### 3.1 Grundbelopp

Jämfört med 2019 är grundbeloppen för grundskolan i genomsnitt uppräknade med 1,7% för 2020. Fritidshemmet har räknats upp med 0,5%.

I tabellen nedan framgår hur grundbeloppen har förändrats jämfört med 2019.

Grundskola, grundbelopp		
Kronor per elev och år	2019	2020
Förskoleklass	58 949	59 538
Årskurs 1-3	67 140	68 013
Årskurs 4-6	73 014	74 255
Årskurs 7-9	83 959	85 890
Fritidshem för barn i förskoleklass och skolår 1-6	33 887	34 056
Fritidshem för barn till vårdnadshavare som är arbetssökande och föräldralediga*		15 000

\*I förskoleklass och skolår 1-6

#### 3.1.1 Strukturersättning

Den för grundskolan avsatta strukturersättningen motsvarar 7,7% av kommunbidraget. Högsta ersättningen per elev och år är 25 tusen kronor.

Dessutom tillkommer ett tillägg för elever i förskoleklass till och med årskurs 2 för skolor med elevsammansättning där index är över 100. Varje indexenhet över hundra genererar 60 kronor. Den sammanlagda ersättningen per skola är dock alltid högst 25 tusen kronor. För grundskolor som tillkommer efter september 2019 kommer strukturersättningen att beräknas utifrån den genomsnittliga strukturersättningen. Enheter med färre än 10 elever erhåller den genomsnittliga strukturersättningen.

Strukturersättningen för varje enhet redovisas i bilaga 5.

### 3.2 Modersmål

Ersättning för modersmål ges för modersmålsundervisning enligt 10 kap. 7 § samt 10 kap. 39 § skollagen. Bedömningen görs av enheten för flerspråkighet.

Grundskola, modersmål		
Kronor per elev och år	2019	2020
Modersmål	7 125	7 766

### 3.3 Nyanlända elever

Från och med att en elev registreras som nyanländ i det skoladministrativa systemet IST ges ersättning med 1/12 per månad av angivet belopp under angiven tid.

Ersättningen följer eleven vid skolbyte inom kommunen.

Ersättning nyanlända elever					
Bekopp i kronor	Årskurs vid invandring	År 1, 100%	År 2, 75%	År 3, 50%	År 4, 25%
Låg/medel HDI*	F – 3	37 800	28350	18 900	9 450
	4 – 6	50 400	37800	25 200	12 600
	7 – 9	63 000	47250	31 500	15 750
Högt/mycket högt HDI*	F – 3	12 600	9450	6 300	3 150
	4 – 6	18 900	14175	9 450	4 725
	7 – 9	27 720	20790	13 860	6 930

\*Human Development Index (HDI) är ett mått på ett lands levnadsförhållanden samt ekonomiska och sociala utveckling.

### 3.4 Ersättning för omsorg för elever som har rätt till omsorg på obekvämt arbetstid under tid då fritidshem inte erbjuds

Enheter som har fått tillstånd av utbildningsnämnden att bedriva omsorg på tid då fritidshem inte erbjuds (kvällar, nätter och helger) får ersättning per skolbarn enligt nedan.

Omsorg på obekvämt arbetstid*		
Kronor per timme	2019	2020
1 till och med 5 barn	440	446
6 till och med 10 barn	880	892
11 till och med 15 barn	1 320	1 338
16 till och med 20 barn	1 760	1 784
21 till och med 25 barn	2 200	2 230

\*18:30-06:30 vardagar samt på lördagar, söndagar och helgdagar

Om inga barn eller skolbarn varit närvarande, trots att de varit schemalagda för närvaro, så utgår 2 000 kr per natt/helgdag till enheten och 3 000 kr per natt/helgdag till enheten vid storhelger (jul, nyår, påsk och midsommar).

### 3.5 Ersättning till grundskolor på landsbygden

Ersättningen ges som en totalsumma till skolan och gäller för ett kalenderår.

Ersättning till grundskolor på landsbygden, liten skola			
Kronor per år	Åk F–6	Åk 7–9	Totalt 2020
Börje skola	1 162 553		1 162 553
Jumkilsskola	996 474		996 474
Järlåsa skola	1 162 553		1 162 553
Knutby skola	1 162 553		1 162 553
Lännaskola	664 316		664 316
Skyttorpsskola	996 474		996 474
Stavby skola	1 162 553	996 477	2 159 030
Tunaskola	1 162 553	996 477	2 159 030

För större skolor på landsbygden beräknas ett påslag som är 50 % av gällande ersättningsnivåer för de små skolorna.

Ersättning till grundskolor på landsbygden, större skola			
Kronor per år	Åk F–6	Åk 7–9	Totalt 2020
Almunge skola	581 273	498 237	1 079 510
Björklinge skola	498 234		498 234
Björkvallsskolan	83 039	498 237	581 276
Danmarks skola	498 234		498 234
Funbo skola	332 156		332 156
Gävsta skola	581 273	498 237	1 079 510
Ramsta skola	581 273		581 273
Skuttunge skola	498 234		498 234
Vättholmaskolan	498 234		498 234
Vänge skola	581 273		581 273

### 3.6 Tilläggsbelopp och ersättning avseende extraordinära stödinsatser

Tilläggsbelopp ges till fristående grundskola och fritidshem för elev som har bedömts ha omfattande behov av särskilt stöd enligt 9 kap. 21 §, 10 kap. 39 § samt 14 kap. 17 § skollagen. Ersättning ges till den kommunala huvudmannens grundskolor för elever som bedömts ha behov av extraordinära stödinsatser. Tilläggsbelopp och motsvarande ersättning för den kommunala huvudmannen kan även sökas för omsorg under kväll och natt. Ersättningen betalas ut månadsvis för 4 veckor/månad.

Tilläggsbelopp/ersättning		
Kronor per beviljad timme	2019	2020
Förskoleklass och grundskola	203	206
Fritidshem	203	206

### 3.7 Ersättning för arbetskläder

Ersättning för arbetskläder till medarbetare i fritidshem betalas ut två gånger per år, i april för perioden januari – juni och i november för perioden juli – december. Det utbetalda beloppet baseras på respektive huvudmans antal elever i mars respektive oktober.

Ersättning för arbetskläder		
Kronor per elev och år, fritidshem	2019	2020
Arbetskläder	100	105



### 3.8 Ersättning till fristående grundskolor utanför Uppsala

Ersättning i form av grundbelopp utgår till fristående grundskolor utanför Uppsala enligt skollagen 10 kap. 37 § och 38§.

Skolan kan även ansöka om tilläggsbelopp enligt skollagen 10 kap 39§. Tilläggsbeloppet avser elever som har ett omfattande behov av särskilt stöd, elever som ska erbjudas modersmål eller elever som deltar i lovskola.

#### 3.8.1 Grundbelopp

Grundskola, ersättningar		
Kronor per elev och år*	2020	Per månad
Förskoleklass	71 551	5 963
Årskurs 1-3	80 535	6 711
Årskurs 4-6	87 151	7 263
Årskurs 7-9	99 484	8 290
Fritidshem för barn i förskoleklass och skolår 1-6	36 099	3 008
Fritidshem för barn till vårdnadshavare som är arbetssökande och föräldralediga**	15 900	1 325

\*Inklusive moms-kompensation med 6% och genomsnittlig strukturersättning.

\*\*I förskoleklass och skolår 1-6

Ersättningarna inkluderar en genomsnittlig strukturersättning (ej för fritidshem) samt lokalkostnad och administration.

#### 3.8.2 Modersmål

Grundskola, modersmål		
Kronor per elev och år	2019	2020
Modersmål	7 125	7 766

#### 3.8.3 Tilläggsbelopp

Tilläggsbelopp/ersättning		
Kronor per beviljad timme	2019	2020
Förskoleklass och grundskola	203	206
Fritidshem	203	206

### 3.9 Interkommunal ersättning Uppsala kommun – grundskola och fritidshem

#### 3.9.1 Elev folkbokförd i Uppsala kommun som tas emot av annan kommun

Ersättningarna gäller när en annan kommun tar emot en elev folkbokförd i Uppsala i enlighet med 10 kap. 25 §, 27§ och 34§ skollagen. Mottagande samt avlämnande av elev skall meddelas Uppsala kommun snarast. Ersättning sker månadsvis.

I enlighet med 10 kap 25§, när elev på grund av personliga skäl eller är placerad i annan kommun på hem för vård eller boende utifrån socialtjänstlagen, går i en annan kommuns skola gäller **skolkommunens prislista**. När elev går kvar i annan kommuns skola enligt 10 kap. 28§ andra stycket, enligt rätten att gå kvar den *sista* årskursen, gäller **skolkommunens prislista**.

I enlighet med 10 kap 27§, när elev och vårdnadshavare önskar gå i annan kommuns grundskola och 10 kap 28§ första stycket, när elev önskar gå kvar hela läsåret så gäller **hemkommunens prislista**.

Uppsala kommun förbehåller sig rätten att återkräva delar av denna ersättning i den händelse eleverna ändrar sin folkbokföring eller slutar sin skolgång i annan kommun. Ersättning utgår endast för den tid eleven varit folkbokförd i Uppsala och samtidigt gått i skola i mottagande kommun.

Alla eventuella kostnader för omfattande behov av stödåtgärder, undervisning i svenska som andraspråk, modersmålsundervisning och liknande ingår i ersättningen. Föreligger omfattande behov av särskilt stöd kommer ersättning endast att ges från det datum som en skriftlig överenskommelse om detta tecknats med Uppsala kommun. Kontakta utbildningsförvaltningen i god tid innan åtgärden påbörjas – retroaktiv ersättning utgår inte.

Kostnad för fritidshem ersätts endast för elever i förskoleklass samt årskurs 1 – 3.

Uppsala kommun tillämpar maxtaxa. Föräldraavgift för fritidshem debiteras av Uppsala kommun.

Grundskola, grundbelopp		
Kronor per elev	2020	Per månad
Förskoleklass	67 501	5 625
Årskurs 1-3	75 976	6 331
Årskurs 4-6	82 218	6 852
Årskurs 7-9	93 853	7 821
Fritidshem för barn i förskoleklass och skolår 1-6	34 056	2 838
Fritidshem för barn till vårdnadshavare som är arbetssökande och föräldralediga*	15 000	1 250

\*Inklusive genomsnittlig strukturersättning.

\*I förskoleklass och skolår 1-6

Ersättningarna inkluderar en genomsnittlig strukturersättning (ej för fritidshem) samt lokalkostnad och administration.

### **3.9.2 För elev folkbokförd i annan kommun som tas emot av Uppsala kommun**

Hemkommunens ersättning/prislista gäller förutom i följande fall:

I enlighet med 10 kap 25§, när elev på grund av personliga skäl går i en annan kommuns skola eller är placerad på hem för vård eller boende i annan kommun utifrån socialtjänstlagen, och när elev går kvar i annan kommuns skola enligt 10 kap. 28§ andra stycket, enligt rätten att gå kvar den sista årskursen, gäller **skolkommunens prislista.**

## 4. Grundsärskola och fritidshem i grundskolan

### 4.1 Grundbelopp

För grundskolan och grundskolans fritidshem har grundbeloppet räknats upp med 1,7 % för 2020. I nedanstående tabell framgår hur grundbeloppen har förändrats jämfört med 2019.

Grundskola, grundbelopp		
Kronor per elev och år	2019	2020
Årskurs 1-3 grundskola	271 754	276 374
Årskurs 4-6 grundskola	288 321	293 222
Årskurs 7-9 grundskola	301 179	306 299
Årskurs 1-9 träningskola	422 086	429 261
Individintegrerad elev årskurs 1-3	108 441	110 285
Individintegrerad elev årskurs 4-6	108 441	110 285
Individintegrerad elev årskurs 7-9	131 700	133 939
Fritidshem för barn i grundskolan t.o.m. 12 år	79 748	81 104
Fritidshem för barn i träningsklass t.o.m. 12 år	146 661	149 154
Fritidshem för barn till vårdnadshavare som är arbetssökande och föräldralediga*		35 000

\*I förskoleklass och skolår 1-6

För barn i förskoleklass, som senare kommer att tas emot i grundskola, utgår en ersättning till mottagande skola med dels grundbeloppet för grundskolans förskoleklass dels en ersättning motsvarande beloppet för individintegrerad elev i årskurs 1-3. För elev som är mottagen i grundskola men är individintegrerad i grundskola, utgår en ersättning till mottagande skola med dels grundskolans grundbelopp för årskursen dels med en ersättning för individintegrerad elev enligt tabellen ovan. För individintegrerad elev i fritidshem utgår ersättning motsvarande för barn i grundskola t.o.m. 12 år.

### 4.2 Modersmål

Ersättning för modersmål ges för modersmålsundervisning enligt 11 kap. 10 § samt 11 kap. 38 § skollagen. Bedömningen görs av enheten för flerspråkighet.

Grundskola, modersmål		
Kronor per elev och år	2019	2020
Modersmål	16 285	17 750

### 4.3 Nyanlända elever

Från och med att en elev registreras som nyanländ i det skoladministrativa systemet IST ges ersättning med 1/12 per månad av angivet belopp under angiven tid. Ersättningen följer eleven vid skolbyte inom kommunen.

Ersättning nyanlända elever					
Bekopp i kronor	Årskursvid invandring	År 1, 100%	År 2, 75%	År 3, 50%	År 4, 25%
Låg/medel HDI*	F – 3	37 800	28350	18 900	9 450
	4 – 6	50 400	37800	25 200	12 600
	7 – 9	63 000	47250	31 500	15 750
Högt/mycket högt HDI*	F – 3	12 600	9450	6 300	3 150
	4 – 6	18 900	14175	9 450	4 725
	7 – 9	27 720	20790	13 860	6 930

\*HDI (Human Development Index) är ett mått på ett lands levnadsförhållanden samt ekonomiska och sociala utveckling.

#### 4.4 Tilläggsbelopp och ersättning avseende extraordinära stödinsatser

Tilläggsbelopp ges till fristående grundskolor och fritidshem för elev som har bedömts ha omfattande behov av särskilt stöd enligt 11 kap. 38 § samt 14 kap. 17 § skollagen. Ersättning ges till den kommunala huvudmannens grundskolor för elever som bedömts ha behov av extraordinära stödinsatser. Tilläggsbelopp och motsvarande ersättning för den kommunala huvudmannen kan även sökas för omsorg under kväll och natt. Ersättningen betalas ut månadsvis för 4 veckor/månad.

Tilläggsbelopp/ersättning		
Kronor per beviljad timme	2019	2020
Förskoleklass och grundskola	203	206
Fritidshem	203	206

#### 4.5 Ersättning för arbetskläder

Ersättning för arbetskläder till medarbetare i fritidshem betalas ut två gånger per år, i april för perioden januari – juni och i november för perioden juli – december. Det utbetalda beloppet baseras på respektive huvudmans antal elever i mars respektive oktober.

Arbetskläder		
Kronor per barn och år	2019	2020
Arbetskläder	250	260

#### 4.6 Ersättning till fristående grundskolor utanför Uppsala

Ersättning i form av grundbelopp utgår till fristående grundskolor utanför Uppsala enligt skollagen 11 kap. 36 § och 37§.

Skolan kan även ansöka om tilläggsbelopp enligt 11 kap. 38 § samt 14 kap. 17 § skollagen. Tilläggsbeloppet avser elever som har ett omfattande behov av särskilt stöd, elever som ska erbjudas modersmål eller elever som deltar i lovskola.

#### 4.6.1 Grundbelopp

Grundskola, grundbelopp*		
Kronor per elev och år	2020	Per månad
Årskurs 1-3 grundskola	292 956	24 413
Årskurs 4-6 grundskola	310 815	25 901
Årskurs 7-9 grundskola	324 677	27 056
Årskurs 1-9 träningskola	455 017	37 918
Individintegrerad elev årskurs 1-3	116 902	9 742
Individintegrerad elev årskurs 4-6	116 902	9 742
Individintegrerad elev årskurs 7-9	141 975	11 831
Fritidshem för barn i grundskolan t.o.m. 12 år	85 970	7 164
Fritidshem för barn i träningsklass t.o.m. 12 år	158 103	13 175
Fritidshem för barn till vårdnadshavare som är arbetsökande och föräldralediga**	37 100	3 092

\*Inklusive moms-kompensation med 6%

\*\*I förskoleklass och skolår 1-6

#### 4.6.2 Modersmål

Grundskola, modersmål		
Kronor per elev och år	2019	2020
Modersmål	16 285	17 750

#### 4.6.3 Tilläggsbelopp

Tilläggsbelopp/ersättning		
Kronor per beviljad timme	2019	2020
Förskoleklass och grundskola	203	206
Fritidshem	203	206

### 4.7 Interkommunal ersättning Uppsala kommun – grundskola och fritidshem

#### 4.7.1 Elev folkbokförd i Uppsala kommun som tas emot av annan kommun

Ersättningarna gäller när en annan kommun tar emot en elev folkbokförd i Uppsala i enlighet med 11 kap. 25 - 26 §§ och 33§ skollagen. Mottagande samt avlämnande av elev skall meddelas Uppsala kommun snarast. Ersättning sker månadsvis.

I enlighet med 11 kap 25§, när elev på grund av personliga skäl eller är placerad i annan kommun på hem för vård eller boende utifrån socialtjänstlagen, går i en annan kommuns skola gäller **skolkommunens prislista**. När elev går kvar i annan kommuns skola enligt 11 kap. 27§ andra stycket, enligt rätten att gå kvar den *sista* årskursen, gäller **skolkommunens prislista**.

I enlighet med 11 kap 26§, när elev och vårdnadshavare önskar gå i annan kommuns skola och 11 kap 27§ första stycket, när elev önskar gå kvar hela läsåret så gäller **hemkommunens prislista**.

Uppsala kommun förbehåller sig rätten att återkräva delar av denna ersättning i den händelse eleverna ändrar sin folkbokföring eller slutar sin skolgång i annan kommun. Ersättning utgår alltså endast för den tid eleven varit folkbokförd i Uppsala och samtidigt gått i skola i mottagande kommun.

Alla eventuella kostnader för stödåtgärder, undervisning i svenska som andraspråk, modersmålsundervisning och liknande ingår i ersättningen. Föreligger omfattande behov av särskilt stöd kommer ersättning endast att ges från det datum som en skriftlig överenskommelse om detta tecknats med Uppsala kommun. Kontakta utbildningsförvaltningen i god tid innan åtgärden påbörjas – retroaktiv ersättning utgår inte.

Kostnad för fritidshem ersätts endast för elever i förskoleklass samt årskurs 1 – 3.

Uppsala kommun tillämpar maxtaxa. Föräldraavgift för fritidshem debiteras av Uppsala.

Grundskola, grundbelopp		
Kronor per elev och år	Helår 2020	Per månad
Årskurs 1-3 grundskola	276 374	23 031
Årskurs 4-6 grundskola	293 222	24 435
Årskurs 7-9 grundskola	306 299	25 525
Årskurs 1-9 träningskola	429 261	35 772
Individintegrerad elev årskurs 1-3	110 285	9 190
Individintegrerad elev årskurs 4-6	110 285	9 190
Individintegrerad elev årskurs 7-9	133 939	11 162
Fritidshem för barn i grundskolan t.o.m. 12 år	81 104	6 759
Fritidshem för barn i träningsklasst.o.m. 12 år	149 154	12 430
Fritidshem för barn till vårdnadshavare som är arbetssökande och föräldralediga*	35 000	2 917

\*I förskoleklass och skolår 1-6

Ersättningarna inkluderar lokalkostnader och administration.

#### 4.7.2 För elev folkbokförd i annan kommun som tas emot av Uppsala kommun

Hemkommunens ersättning/prislista gäller förutom i följande fall:

I enlighet med 11 kap 25§, när elev på grund av personliga skäl går i en annan kommuns skola eller är placerad på hem för vård eller boende i annan kommun utifrån socialtjänstlagen, och när elev går kvar i annan kommuns skola enligt 11 kap. 27§ andra stycket, enligt rätten att gå kvar den sista årskursen, gäller **skolkommunens prislista**.

## 5. Gymnasieskola

Jämfört med 2019 är programpriserna har i genomsnitt räknats upp med 1,6 % för 2020. Utvecklingen av ett enskilt programs ersättning varierar dock över tid i och med att de ska spegla den kommunala huvudmannens utfall.

Gymnasieprogram/inriktning, grundbelopp		
Kronor per elev och år, inklusive 3% administration	2019	2020
Bygg- & anläggningsprogrammet; anläggningsfordon	157 672	161 395
Bygg- & anläggningsprogrammet, år 1 och övriga inriktningar	145 345	148 624
Barn- & fritidsprogrammet	82 240	89 766
El- & energiprogrammet; år 1	87 025	93 554
El- & energiprogrammet; elteknik	123 050	133 173
Ekonomiprogrammet	79 702	80 719
Estetiska programmet; musik	142 088	144 636
Estetiska programmet; år 1 och övriga inriktningar	109 393	111 377
Fordons- & transportprogrammet; transport	172 432	173 624
Fordons- & transportprogrammet; åk 1 och övriga inriktningar	134 280	134 115
Handels- & administrationsprogrammet	83 816	84 674
Hotell- & turismprogrammet	88 402	90 001
Humanistiska programmet	79 995	87 001
International Baccalaureate	99 709	108 040
Introduktionsprogram - individuellt alternativ	165 582	167 610
Introduktionsprogram - individuellt alternativ AST-profil	244 305	246 015
Introduktionsprogram - individuellt alternativ NPF-profil	176 955	179 133
Introduktionsprogram - preparandutbildning	111 381	115 504
Introduktionsprogram - språkintrödningsprogram	124 587	128 589
Introduktionsprogram - yrkesintroduktion allmän inriktning	119 580	121 181
Introduktionsprogram - yrkesintroduktion mot Bygg- & anläggningsprogrammet	137 048	141 615
Introduktionsprogram - yrkesintroduktion mot Fordonsprogrammet	115 980	127 855
Introduktionsprogram - yrkesintroduktion mot Handels- & administrationsprogrammet	108 856	110 041
Introduktionsprogram - yrkesintroduktion mot Hotell- & turismprogrammet	99 214	100 900
Introduktionsprogram - yrkesintroduktion mot Naturbruksprogrammet	146 313	146 500
Introduktionsprogram - yrkesintroduktion mot Restaurang- & livsmedelsprogrammet	153 852	148 741
Introduktionsprogram - yrkesintroduktion mot Vård- & omsorgsprogrammet	122 237	124 135
Naturvetenskapsprogrammet	87 004	89 449
Naturvetenskapsprogrammet; naturvetenskap AST-profil	253 585	254 788
Naturbruksprogrammet; djur	199 126	197 975
Naturbruksprogrammet; lantbruk	235 365	233 654
Naturbruksprogrammet; skog	248 075	244 688
Restaurang- & livsmedelsprogrammet	134 655	138 301
Samhällsvetenskapsprogrammet	79 702	81 680
Samhällsvetenskapsprogrammet; samhällsvetenskap AST-profil	247 062	248 808
Teknikprogrammet	93 395	96 181
VS- & fastighetsprogrammet	129 796	133 378
Vård- & omsorgsprogrammet	86 799	88 620
Bygg- & anläggningsprogrammet; anläggningsmaskinförare - lärling	118 165	121 072
Bygg- & anläggningsprogrammet; övriga yrken - lärling	108 210	110 846
Barn- & fritidsprogrammet - lärling	62 356	66 927
El- & energiprogrammet - lärling	93 099	99 105
Fordons- & transportprogrammet; transport - lärling	111 932	113 395
Fordons- & transportprogrammet; övriga yrken - lärling	100 782	101 670
Handels- & administrationsprogrammet - lärling	62 798	64 031
Hotell- & turismprogrammet - lärling	66 815	68 440
Hantverksprogrammet - lärling	80 823	82 323
Industriprogrammet - lärling	115 267	117 572
Restaurang- & livsmedelsprogrammet - lärling	101 658	104 463
VS- & fastighetsprogrammet - lärling	100 435	103 223
Vård- & omsorgsprogrammet - lärling	66 530	68 273

För Celsiussolan reduceras programpriset för LIU-, NIU- och RIG- utbildningarna.



## **5.1 Grundbelopp/programpris till kommunala och fristående gymnasieskolor i Uppsala**

I bilaga 2 redovisas indexberäkning för undervisning, lokaler, lärverktyg, administrativ ersättning och posten övrigt. I posten övrigt ingår bl.a. skolmåltider och elevhälsa.

För elever på introduktionsprogrammet programinriktat val är grundbeloppet detsamma som för motsvarande yrkesprogram.

För elever på introduktionsprogrammet yrkesintroduktion är grundbeloppet detsamma som för motsvarande yrkesprogram förutom för de program som redan är prissatta.

### **5.1.1 Strukturersättning till kommunala och fristående gymnasieskolor**

Den för gymnasieskolan avsatta strukturersättningen motsvarar 5 % av kommunbidraget. För gymnasieskolor som tillkommer efter september 2019 kommer strukturersättningen att beräknas utifrån snittersättningen för program på kommunal gymnasieskola. Enheter med färre än 10 elever erhåller den genomsnittliga strukturersättningen.

Strukturersättningen för varje enhet redovisas i bilaga 6.

För elever inom introduktionsprogrammet programinriktat val är strukturersättningen densamma som för motsvarande yrkesprogram. För elever inom introduktionsprogrammet yrkesintroduktion ersätts skolan med en generell strukturersättning på 17 500 kr per elev.

För elever inom introduktionsprogrammen språkin introduktion och individuellt alternativ utgår ingen strukturersättning.

## **5.2 Ersättning för introduktionsprogrammet programinriktat val**

En ersättning betalas ut som ett bidrag för den del av utbildningen som avser det stöd som eleven behöver för att uppnå behörighet för det nationella programmet enligt 17 kap. 35§ skollagen. Bidraget ska utgå för högst ett år. Skolverket beslutar årligen om ersättningens storlek.

## **5.3 Ersättning till certifierade Teknikcollege skolor för NA och TE**

Elever som studerar på Naturvetenskapsprogrammet och Teknikprogrammet på en certifierad Teknikcollege skola har rätt att utöka utbildningen med 300 kurspoäng. Det utgår därför en ersättning till dessa skolor för att täcka den utökade undervisningen för de elever som valt att läsa ett utökat antal poäng med 1/2500-del av ersättningen till respektive program för undervisning och läromedel per avgångselev och år.

## **5.4 Ersättning för ett fjärde tekniskt år**

Det fjärde tekniska året finansieras av ett statsbidrag som kan sökas av både kommunala och fristående huvudmän. Bidraget ska användas till gymnasieskolor med teknikprogram för att komplettera med vidareutbildning i form av ett fjärde tekniskt år.

## 5.5 Tilläggsbelopp och ersättning avseende extraordinära stödinsatser

Tilläggsbelopp ges till fristående gymnasieskola för elev som har bedömts ha omfattande behov av särskilt stöd enligt 16 kap. 54§ samt 17 kap. 34§ skollagen. Ersättning ges till den kommunala huvudmannens gymnasieskola för elever som bedömts ha behov av extraordinära stödinsatser. Ersättningen betalas ut månadsvis för 4 veckor/månad.

Tilläggsbelopp/ersättning		
Kronor per beviljad timme	2019	2020
1 timme	203	206

## 5.6 Priser inom samverkansområdet

Uppsala kommun har samverkansavtal med Enköping, Heby, Knivsta, Norrtälje, Tierp, Älvkarleby och Östhammar. I de fall då Uppsala kommun inte erbjuder en utbildning men där någon av samverkanskommunerna erbjuder utbildningen används samverkanskommunens prislista. Ingen ytterligare ersättning i form av strukturersättning utgår.

## 5.7 Riksprislista

Riksprislistan används när en elev väljer en fristående gymnasieskola och elevens hemkommun eller kommuner inom samverkansområdet inte erbjuder motsvarande program eller inriktning. Hemkommunen ska då ersätta den fristående skolan enligt riksprislistan som fastställs av Skolverket. Ersättningen är **inklusive moms**. Ingen ytterligare ersättning i form av strukturersättning utgår.

## 5.8 Ersättning för elever från nordiska länder

För elever från nordiska länder söker huvudmannen statsbidrag som täcker elevens utbildningskostnad.

## 5.9 Utbytesstudenter

Ingen ersättning ges för elever som studerar i kommunens gymnasieskolor som så kallad utbytesstudent.

## 5.10 Förlängd studiegång utöver tre år

Ingen ersättning ges för förlängd studiegång utöver tre år.

## 5.11 Ersättning för avstängd elev

Ersättning ges till gymnasieskola för avstängd elev.

## 5.12 Elev som studerar utomlands

Ingen ersättning utgår för elev som studerar utomlands.

## 5.13 Ersättning till de fristående gymnasieskolorna belägna utanför Uppsala kommun

Ersättningen till fristående gymnasieskolor utanför Uppsala beräknas utifrån programersättningen (grundbelopp), strukturersättning som utgår från den kommunala genomsnittsansättningen per program och en programövergripande ersättning med 56 kr. Möjlighet finns att söka tilläggsbelopp för modersmål och för elev med behov av extraordinär stödinsats.

Ersättningen för modersmål är:

Modersmål		
Kronor per elev och år	2019	2020
Nationella program	11 875	9 000
Introduktionsprogram	11 875	9 000
Introduktionsprogram språkintröduktion	6 616	6 616

### 5.13.1 Riksprislista

Vid antagning av elev till utbildning med riksintag gäller riksprislistan.

Riksprislistan ska också användas när en elev väljer en fristående gymnasieskola och elevens hemkommun eller kommuner inom samverkansområdet inte erbjuder motsvarande program eller inriktning. Hemkommunen ska då ersätta den fristående skolan enligt riksprislistan som fastställs av Skolverket. I ersättningen är moms inkluderad. Ingen ytterligare ersättning i form av strukturersättning utgår.

### 5.13.2 Ersättning för introduktionsprogram

För elev inom introduktionsprogram; programinriktat val så ersätter hemkommunen den fristående huvudmannen för den kostnad som motsvarar det nationella program som det programinriktade valet är inriktat mot. Dessutom ska en ersättning betalas ut som ett bidrag för den del av utbildningen som avser det stöd som eleven behöver för att uppnå behörighet för det nationella programmet. Bidraget ska utgå för högst ett år (17 kap. 35 § skollagen). Skolverket beslutar årligen om ersättningens storlek.

Enligt 17 kap 29§ skollagen är en fristående gymnasieskola skyldig att ta emot en elev till introduktionsprogrammen; yrkesintroduktion, individuellt alternativ och språkintröduktion endast om huvudmannen och elevens hemkommun kommit överens om det bidrag som kommunen ska betala till huvudmannen för utbildningen.

## 5.14 Interkommunal ersättning Uppsala kommun – gymnasieskola

### 5.14.1 Elev folkbokförd i Uppsala kommun som tas emot av annan kommun

*Ersättning för nationellt program*

Ersättningarna när en annan kommun tar emot en elev folkbokförd i Uppsala beror på om eleven är mottagen i första hand eller i andra hand i enlighet med 16 kap. 43-51 §§ skollagen. Vid mottagning i första hand av elev ska den interkommunala ersättningen

motsvara anordnarens självkostnadspris. Vid mottagning i andra hand av elev ska den interkommunala ersättningen högst uppgå till den kostnad som hemkommunen har. Är anordnarens kostnad lägre ska hemkommunen istället ersätta den lägre kostnaden (16 kap. 51 § skollagen).

#### *Ersättning för introduktionsprogram*

Den interkommunala ersättningen för elev inom introduktionsprogram programinriktat val ska motsvara ersättningen till det nationella program som det programinriktade valet är inriktat mot. Dessutom ska en ersättning betalas ut som ett bidrag för den del av utbildningen som avser det stöd som eleven behöver för att uppnå behörighet för det nationella programmet. Bidraget ska utgå för högst ett år (17 kap. 24§ skollagen). Skolverket beslutar årligen om ersättningens storlek.

Ersättning för elev inom introduktionsprogrammen individuellt alternativ, yrkesintroduktion och språkin introduktion sker enligt upprättat avtal med anordnande kommun där utgångspunkten är anordnarens kostnad (17 kap 26 a) § skollagen).

Mottagande samt avlämnande av elev skall meddelas Uppsala kommun snarast.

Se bilaga 4 för ersättningar per program.

#### **5.14.2 Elev folkbokförd i annan kommun som tas emot av Uppsala kommun**

Vid första hands mottagning av elev ersätts Uppsala kommun med grundbelopp i form av ett programpris (ersättning/elev), strukturersättning, tillägg för modersmål samt ett programövergripande tillägg på 2 230 kr för gemensamt finansierade verksamheter t.ex. tillsyn elevhem, ungdomspsykiatrisk mottagning. Programpriset avser ersättning för undervisning, lärverktyg, elevhälsa, måltider och lokaler.

Vid mottagning i andra hand av elev ska den interkommunala ersättningen högst uppgå till den kostnad som hemkommunen har. Är anordnarens kostnad lägre ska hemkommunen istället ersätta den lägre kostnaden (16 kap. 51 § skollagen).

#### *Ersättning för introduktionsprogram*

Ersättning för elev inom introduktionsprogrammen individuellt alternativ, yrkesintroduktion och språkin introduktion sker enligt upprättat avtal med avlämnande kommun. Den interkommunala ersättningen för elev inom introduktionsprogram programinriktat val ska motsvara ersättningen till det nationella program som det programinriktade valet är inriktat mot. Till det tillkommer en strukturersättning som är detsamma som för motsvarande yrkesprogram. Dessutom ska en ersättning betalas ut som ett bidrag för den del av utbildningen som avser det stöd som eleven behöver för att uppnå behörighet för det nationella programmet. Bidraget ska utgå för högst ett år (17 kap. 24§ skollagen). Skolverket beslutar årligen om ersättningens storlek.

Grundbeloppet/programpriset för introduktionsprogrammet yrkesintroduktion är det samma som för motsvarande yrkesprogram förutom de prissatta inriktningarna. Till det tillkommer en strukturersättning på 17 500 kr per elev och år.

Programpriser för interkommunal ersättning redovisas i bilaga 3.

Ingen ersättning i form av strukturersättning tillkommer för elever på introduktionsprogrammen individuellt alternativ och språkin introduktion.

*Ersättning nationell idrottsutbildning*

Ersättningen för elever på idrottsutbildningarna följer respektive nationella program med följande tillägg per elev enligt tecknat samverkansavtal.

Nationell idrottsutbildning		
Kronor per läsår och elev	2019/2020	2020/2021
NIU–lagidrott	16 832	17 000
NIU–individuell idrott	19 892	20 091

*Ersättning särskilda varianter*

För godkända särskilda varianter fastställer Skolverket den interkommunala ersättning som Uppsala kommun får ta ut av hemkommunen. Se nedanstående tabell över de i Uppsala av Skolverket godkända särskilda varianterna.

Ersättningen räknas upp med ett skolindex varje år. Förordningen om 2020 års skolindex beslutas omkring den 1 december.

Skola	Särskild variant
Uppsala Estetiska gymnasium	ES: Serieteckning och illustration
Uppsala Estetiska gymnasium	ES: Speldesign
Lundellska skolan	SA: samhällsvetenskap; musik
Lundellska skolan	SA: Medier, information och kommunikation; musik
Lundellska skolan	SA: Beteendevetenskap; musik
Lundellska skolan	NA: Naturvetenskap; musik
Lundellska skolan	NA: Naturvetenskap och samhälle; musik
Lundellska skolan	EK: Ekonomi; musik
Lundellska skolan	EK: Juridik; musik

*Tilläggsbelopp*

Utöver den interkommunala ersättningen kan det för vissa elever finnas behov av ett tilläggsbelopp. Den enskilda skola som anser att ett sådant behov finns ansöker om tilläggsbelopp hos elevens hemkommun och eventuellt avtal sluts mellan skolan och hemkommunen.

## 6. Gymnasiesärskola

### 6.1 Grundbelopp/programpris till kommunala och fristående gymnasiesärskolor i Uppsala

Grundbeloppen har räknats upp med i genomsnitt 1,6 % för 2020. I separat bilaga framgår hur grundbeloppen har förändrats jämfört med 2019.

Gymnasiesärskola, programersättning		
Kronor per elev och år	2019	2020
Nationella program	344 916	350 435
Individuella program	519 215	527 522

### 6.2 Tilläggsbelopp och ersättning avseende extraordinära stödinsatser

Tilläggsbelopp ges till fristående gymnasiesärskola för elev som har bedömts ha omfattande behov av särskilt stöd enligt 19 kap. 27 § skollagen. Ersättning ges till den kommunala huvudmannens gymnasiesärskola för elever som bedömts ha behov av extraordinära stödinsatser. Ersättningen betalas ut månadsvis för 4 veckor/månad.

Tilläggsbelopp/ersättning		
Kronor per beviljad timme	2019	2020
1 timme	203	206

### 6.3 Ersättning till de fristående gymnasieskolorna belägna utanför Uppsala kommun

Ersättningen till fristående gymnasieskolor utanför Uppsala beräknas utifrån programersättningen (grundbelopp). Möjlighet finns att söka tilläggsbelopp för modersmål och för elev med behov av extraordinär stödinsats.

Ersättningen för modersmål är:

Modersmål till fristående gymnasieskolor utanför Uppsala		
Kronor per elev och år	2019	2020
Modersmål	15 776	16 090

### 6.4 Interkommunal ersättning Uppsala kommun – gymnasiesärskola

#### 6.4.1 Elev folkbokförd i Uppsala kommun som tas emot av annan kommun

När en annan kommun tar emot en elev folkbokförd i Uppsala ska den interkommunala ersättningen motsvara anordnarens självkostnad. Om eleven har behov av tilläggsbelopp kan mottagande kommun ansöka om tilläggsbelopp hos Uppsala kommun och eventuellt avtal sluts mellan mottagande kommun och Uppsala kommun.

#### 6.4.2 Elev folkbokförd i annan kommun som tas emot av Uppsala kommun

Grundbeloppet utgör den största delen av ersättningarna som andra kommuner betalar Uppsala kommun för de elever som går i Uppsala kommuns gymnasiesärskolor. I kostnaderna för den interkommunala ersättningen är lokalkostnader och administration inkluderad.

Utöver den interkommunala ersättningen kan det för vissa elever finnas behov av ett tilläggs-belopp. Den enskilda skola som anser att ett sådant behov finns ansöker om tilläggsbelopp hos elevens hemkommun och eventuellt avtal sluts mellan skolan och hemkommunen.

Resekostnader (skolskjuts) för interkommunal elev betalas av hemkommunen.

Programersättning inkl programövergripande kostnader		
Kronor per elev och månad	2019	2020
Nationella program	29 408	30 009
Individuella program	43 933	44 767

## Bilaga 1, SCB:s definition av verksamhetskostnader

### 401 Undervisning

Intäkter och kostnader avseende samtliga förekommande läro- och timplan bundna aktiviteter redovisas här, d.v.s. i huvudsak lärarnas och annan pedagogisk personals (t.ex. fritidspedagogers, förskollärares och specialpedagogers) löner för det pedagogiska arbetet med eleverna. Exempel på läro- och timplanebundna aktiviteter är förutom reguljär undervisning särskilda stödinsatser, prov och arbetslivsorientering. Här ingår även löner för skolledningen, exempelvis lön för rektor samt övrig personals arbete med ledningsfunktion. Om läraren till en del av sin tid har andra arbetsuppgifter än det pedagogiska arbetet med elever ska den delen av lönen redovisas under övrigt. Lönekostnader för lärare och annan pedagogisk personal under tid för kompetensutveckling ska ingå, liksom lönekostnader för eventuell vikarie. Övriga kostnader för kompetensutveckling redovisas på raderna för övriga intäkter och kostnader. Kostnader för lärarfortbildning bruttoredovisas som kostnad för undervisning och statsbidraget som erhålls som kompensation för ökade lönekostnader redovisas som intäkt under ”övrigt”.

### 402 Lärverktyg

Här redovisas intäkter och kostnader avseende läroböcker, inklusive skön- och facklitteratur, tidningar, tidskrifter, broschyrer och annat tryckt material, för undervisning framtagna kopior samt för böcker inköpta till skolbiblioteket, lönekostnader för skolbibliotekarie samt kostnader för övrig skolbiblioteksservice. Även kostnader för utrustning som maskiner, verktyg, symaskiner, hyvelbänkar, datorer som används för undervisning i skolan, bild- och ljudmedier, AV-centraler, förbrukningsmaterial, programvara för undervisning, studiebesök, kulturaktiviteter, lägerskolor, kostnader för resor i samband med studiebesök, kulturaktiviteter och lägerskolor m.m. redovisas här. Kostnader för internetanslutning och e-postadresser i skolan till elever och lärare ska också redovisas här. Kostnader för service och underhåll t.ex. av datorutrustning eller annan utrustning som används i undervisningen och kalkylerade kapitalkostnader för denna utrustning ska inkluderas. I intäktskolumnen ska t.ex. försäljningsintäkter för elevarbeten och kopieringskort redovisas. Kostnader för utrustning som används för annat ändamål än undervisning redovisas under den verksamhet inom vilken utrustningen ska användas. Om AV-centralen är gemensam för flera kommuner redovisas endast den egna kommunens kostnader.

### 404 Måltider

Här redovisas intäkter och kostnader avseende skolmåltidsverksamhet (inklusive personal, livsmedel, transporter, material för rengöring och annat förbrukningsmaterial), cafeteria, administrativa kostnader för skolmåltidsverksamheten (t.ex. lönekostnader för skolmåltidskonsulent och kostkonsulent), köp av tillagning eller servering av skolmåltider av en från kommunen fristående entreprenör. Även intäkter som uppkommer genom servering eller leveranser av mat till annan verksamhet ska redovisas om kostnader för denna verksamhet ingår i skolmåltidskostnaderna. Lokalkostnader för skolmåltider redovisas inte här utan på raden för lokaler. Många skolor köper sina skolmåltider från storkök och betalar ett portionspris för detta. I de flesta fall innehåller portionspriset kostnader för lokalerna som måltiderna tillagas i. I dessa fall ska den delen av portionspriset som är lokalkostnader räknas bort.



#### **405 Skolskjutsar reseersättningar och inackordering**

Alla intäkter och kostnader för skolskjutsar och reseersättningar (inklusive ersättning till trafikföretag) avseende elever folkbokförda i kommunen och regelmässiga transporter av elever mellan enheter/ skolor i samband med schemalagda aktiviteter och verksamheter redovisas här. Resor till annan kommun i samband med bad redovisas här. Om exempelvis förskoletransporter samordnas med skolskjutsar för grundskoleelever ska endast den del av kostnaden som avser skjuts av skolbarn tas upp under grundskolan. Alternativt redovisas intäkter som svarar mot kostnaden. Förskoletransporter redovisas under förskoleverksamhet.

#### **406 Elevhälsa**

Till elevhälsa räknas kostnader och intäkter för skolsköterska, skolläkare, skolpsykolog och skolkurator, inklusive eventuella köpta tjänster från exempelvis landsting. Vacciner och material som behövs för att utföra arbetet som exempelvis skyddshandskar, plåster, bandage mm ingår i medicinska insatser och ska ingå. Lokalkostnader för dessa verksamheter ska inte redovisas här utan under lokalkostnader. Observera att kostnader för elevassistenter, skolvårdar och elevförsäkringar inte ska ingå. Dessa kostnader ska tillföras raden Övrigt, liksom kostnader för ev. fritidspersonal som arbetar i skolan med annat än pedagogisk verksamhet. Kostnader för personliga assistenter enligt LSS ska redovisas under avdelningen Vård och omsorg.

#### **407 Lokalkostnader**

Kostnader för såväl egna som hyrda lokaler, inklusive kostnader för inventarier redovisas här. Med lokalkostnader avses kostnader för lokaler och inventarier i form av direkta kostnader, fördelade lokalkostnader, externa och interna hyror, driftkostnader för värme, underhåll, städning m.m. samt kapitalkostnader för lokaler och de inventarier som inte räknas som lärverktyg. Kostnad för vaktmästare avseende fastighetskötsel redovisas här. Om lokalerna utnyttjas även för annan verksamhet än skolverksamhet, ska endast de kostnader som avser skolverksamheten redovisas. Om en sådan fördelning inte redan har gjorts i den interna kostnadsredovisningen ska fördelning göras här. Alternativt redovisas intäkter som svarar mot kostnaden. Kostnader för skolbänkar, möbler, textilier etc. redovisas som lokal- och inventariestkostnad medan kostnader för t.ex. symaskiner och hyvelbänkar m.m. anses vara lärverktygskostnader. Elevhemsboende ska inte redovisas i Pedagogisk verksamhet utan redovisas i driftredovisningen på rad 815, bostadsverksamhet.

#### **408 Övrigt**

Här redovisas alla kostnader och intäkter som inte redovisats tidigare. Under övrigt ska t.ex. ingå: Barn- och utbildningsförvaltningen eller motsvarande OH-kostnader som ska fördelas ut på de olika skolformerna, administration, kostnader för kompetensutveckling utom lönekostnader för personal under tid för kompetensutveckling, t.ex. kursavgifter, konferenser etc., kostnader för utvecklingsarbete, stipendier, fackligt arbete, kostnader för elevförsäkringar, elevassistenter, talpedagoger, skolvårdar, tolkar och fritidspersonal (t.ex. fritidsledare), kostnader för SYV (studie- och yrkesvägledare), intäkter av statsbidrag inklusive bidrag från Migrationsverket som avser asylsökande.

**4081** Fördelad gemensam verksamhet Här redovisas kostnader som är gemensamma för kommunen och som ska fördelas på respektive verksamhet. Kommungemensamma verksamheter kan t.ex. vara telefonväxel, löne- och ekonomiadministration, transportcentral, storkök och tryckeri. (Se även kapitel 8 Driftredovisningen, rad 920 gemensamma verksamheter). Kostnader som uppkommer

hos barn- och ungdomsförvaltningen eller motsvarande redovisas inte här utan på rad 408, övrigt.

Att tänka på: Bidrag från staten eller statliga myndigheter redovisas på rad 408, Övrigt, oavsett vad de avser.

## Bilaga 2, index gymnasieskola 2020 och jämförelse programpriser 2019-2020

Gymnasieskola	Undervisning		Lokaler		Läromedel		Övrigt		Adm	TOTALT	2019	jämförelse mellan åre	
Program/ inriktning	Nytt index	Kr/elev	Nytt index	Kr/elev	Nytt index	Kr/elev	Nytt index	Kr/elev	3% av grund- beloppet kr/elev	Grundbelopp 2020 inkl 3% adm	2019 års pris	Föränd- ring	Föränd- ring i %
BA	1,63	55 209	2,44	56 813	4,29	11 734	1,00	20 409	4 459	148 624	145 345	3 279	2,3%
BAANL	2,59	87 725	0,96	22 352	9,53	26 067	1,00	20 409	4 842	161 395	157 672	3 723	2,4%
BF	1,20	40 645	1,00	23 284	1,00	2 735	1,00	20 409	2 693	89 766	82 240	7 526	9,2%
EE	1,26	42 677	1,02	23 750	1,43	3 911	1,00	20 409	2 807	93 554	87 025	6 529	7,5%
EEELT	1,72	58 257	1,77	41 212	3,40	9 300	1,00	20 409	3 995	133 173	123 050	10 124	8,2%
EK	1,15	38 951	0,67	15 600	1,22	3 337	1,00	20 409	2 422	80 719	79 702	1 016	1,3%
ES	1,43	48 435	1,46	33 994	1,90	5 197	1,00	20 409	3 342	111 377	109 393	1 984	1,8%
ESMUS	2,01	68 080	2,07	48 198	1,32	3 610	1,00	20 409	4 339	144 636	142 088	2 548	1,8%
FT	1,52	51 483	1,79	41 678	6,04	16 521	1,00	20 409	4 024	134 115	134 280	-165	-0,1%
FTTRA	3,18	107 708	0,63	14 669	9,37	25 629	1,00	20 409	5 209	173 624	172 432	1 192	0,7%
HA	1,18	39 967	0,77	17 929	1,40	3 829	1,00	20 409	2 540	84 674	83 816	859	1,0%
HT	1,28	43 354	0,83	19 326	1,54	4 212	1,00	20 409	2 700	90 001	88 402	1 599	1,8%
HU	1,15	38 951	0,92	21 421	1,32	3 610	1,00	20 409	2 610	87 001	79 995	7 006	8,8%
IB	1,56	52 838	1,10	25 612	1,50	4 103	1,09	22 246	3 241	108 040	99 709	8 331	8,4%
IMA	3,01	101 950	0,92	21 421	0,83	2 270	1,81	36 940	5 029	167 610	165 582	2 028	1,2%
IMA-Asperger	5,37	181 885	1,16	27 009	0,80	2 188	1,35	27 552	7 381	246 015	244 305	1 710	0,7%
IMA-NPF	3,34	113 128	0,92	21 421	0,83	2 270	1,81	36 940	5 374	179 133	176 955	2 178	1,2%
IMPRE	1,72	58 257	1,29	30 036	1,22	3 337	1,00	20 409	3 465	115 504	111 381	4 124	3,7%
IMS	1,89	64 015	1,03	23 982	0,82	2 243	1,69	34 491	3 858	128 589	124 587	4 002	3,2%
IMYBA	1,66	56 225	2,02	47 033	3,22	8 801	1,24	25 307	4 249	141 615	137 048	4 567	3,3%
IMYFT	1,66	56 225	1,47	34 227	3,02	8 260	1,24	25 307	3 836	127 855	115 980	11 875	10,2%
IMYHA	1,70	57 580	0,86	20 024	1,40	3 829	1,24	25 307	3 301	110 041	108 856	1 186	1,1%
IMYHT	1,53	51 822	0,71	16 532	1,54	4 212	1,24	25 307	3 027	100 900	99 214	1 687	1,7%
IMYNB	2,02	68 419	1,76	40 980	2,71	7 399	1,24	25 307	4 395	146 500	146 313	188	0,1%
IMYRL	1,48	50 128	2,30	53 553	5,59	15 290	1,24	25 307	4 463	148 741	153 852	-5 111	-3,3%
IMYVO	2,10	71 128	0,83	19 326	1,70	4 650	1,24	25 307	3 724	124 135	122 237	1 898	1,6%
IMY-UV	2,34	79 257	0,46	10 711	0,83	2 270	1,24	25 307	3 636	121 181	119 580	1 601	1,3%
NA	1,21	40 983	0,89	20 723	1,70	4 650	1,00	20 409	2 684	89 449	87 004	2 444	2,8%
NANAT-asp	5,47	185 272	1,38	32 132	0,80	2 188	1,35	27 552	7 644	254 788	253 585	1 203	0,5%
NBDJU	2,54	86 031	1,98	46 102	5,41	14 798	2,21	45 104	5 940	197 975	199 126	-1 152	-0,6%
NBLAN	2,57	87 047	2,12	49 362	16,50	45 131	2,21	45 104	7 010	233 654	235 365	-1 711	-0,7%
NBSKO	2,57	87 047	1,17	27 242	28,50	77 954	2,21	45 104	7 341	244 688	248 075	-3 387	-1,4%
RL	1,58	53 515	1,93	44 938	5,59	15 290	1,00	20 409	4 149	138 301	134 655	3 646	2,7%
SA	1,15	38 951	0,71	16 532	1,22	3 337	1,00	20 409	2 451	81 680	79 702	1 977	2,5%
SASAM-asp	5,45	184 594	1,16	27 009	0,80	2 188	1,35	27 552	7 465	248 808	247 062	1 745	0,7%
TE	1,29	43 693	1,04	24 215	1,82	4 978	1,00	20 409	2 886	96 181	93 395	2 786	3,0%
VF	1,63	55 209	1,88	43 774	3,65	9 984	1,00	20 409	4 002	133 378	129 796	3 581	2,8%
VO	1,31	44 370	0,71	16 532	1,70	4 650	1,00	20 409	2 659	88 620	86 799	1 821	2,1%
BAIärling	1,56	52 838	1,22	28 406	2,15	5 867	1,00	20 409	3 326	110 846	108 210	2 636	2,4%
BAANLOL	2,15	72 822	0,48	11 176	4,77	13 033	1,00	20 409	3 632	121 072	118 165	2 907	2,5%
BFIärling	0,93	31 500	0,5	11 642	0,50	1 368	1,00	20 409	2 008	66 927	62 356	4 571	7,3%
EEIärling	1,49	50 467	0,89	20 606	1,70	4 650	1,00	20 409	2 973	99 105	93 099	6 006	6,5%
FTIärling	1,45	49 112	0,90	20 839	3,02	8 260	1,00	20 409	3 050	101 670	100 782	889	0,9%
FTTRAOL	2,05	69 435	0,32	7 334	4,69	12 815	1,00	20 409	3 402	113 395	111 932	1 463	1,3%
HAIärling	0,91	30 822	0,39	8 964	0,70	1 915	1,00	20 409	1 921	64 031	62 798	1 233	2,0%
HTIärling	1,01	34 209	0,42	9 663	0,77	2 106	1,00	20 409	2 053	68 440	66 815	1 626	2,4%
HVIärling	1,45	49 112	0,39	8 964	0,50	1 368	1,00	20 409	2 470	82 323	80 823	1 500	1,9%
INIärling	2,30	77 896	0,87	20 184	2,38	6 500	0,46	9 465	3 527	117 572	89 429	28 143	31,5%
RLIärling	1,50	50 806	0,97	22 469	2,80	7 645	1,00	20 409	3 134	104 463	101 658	2 805	2,8%
VFIärling	1,56	52 838	0,94	21 887	1,83	4 992	1,00	20 409	3 097	103 223	100 435	2 788	2,8%
VOIärling	1,04	35 225	0,36	8 266	0,85	2 325	1,00	20 409	2 048	68 273	66 530	1 743	2,6%

## Bilaga 3, interkommunala ersättningar gymnasieskola 2020

Interkommunala ersättningar gymnasieskola 2020						Jämförelse mellan åren	
Program/inriktning	Grundbelopp	Tillägg struktur- stöd	Tillägg moders- mål	Program- över- gripande kostnader	IKE totalt 2020	IKE 2019	Förändring i %
Bygg- & anläggningsprogrammet; anläggningsfordon	161 395	14 460	589	2 230	178 674	175 461	1,8%
Bygg- & anläggningsprogrammet, år 1 & övr inriktningar	148 624	14 460	589	2 230	165 903	163 133	1,7%
Barn- & fritidsprogrammet, år 1 & alla inriktningar	89 766	13 225	589	2 230	105 810	97 391	8,0%
Ei- & energiprogrammet; år 1	93 554	10 333	589	2 230	106 705	98 635	7,6%
Ei- & energiprogrammet; elteknik	133 173	10 333	589	2 230	146 325	134 660	8,0%
Ekonomiprogrammet	80 719	2 177	589	2 230	85 714	84 992	0,8%
Estetiska programmet; musik	144 636	5 678	589	2 230	153 133	151 734	0,9%
Estetiska programmet; år 1 & övriga inriktningar	111 377	5 678	589	2 230	119 873	119 039	0,7%
Fordons- & transportprogrammet; transport	173 624	14 010	589	2 230	190 453	189 344	0,6%
Fordons- & transportprogrammet; åk 1 & övr inriktningar	134 115	14 010	589	2 230	150 943	151 191	-0,2%
Handels- & administrationsprogrammet	84 674	10 224	589	2 230	97 717	95 074	2,7%
Hotell- & turismprogrammet	90 001	11 865	589	2 230	104 685	102 275	2,3%
Humanistiska programmet	87 001	2 013	589	2 230	91 833	85 703	6,7%
International Baccalaureate	108 040	0	589	2 230	110 859	102 512	7,5%
Introduktionsprogram - Individuellt alternativ	167 610	0	589	2 230	170 428	168 384	1,2%
Introduktionsprogram - Individuellt alternativ AST-profil	246 015	0	589	2 230	248 834	247 107	0,7%
Introduktionsprogram - Individuellt alternativ NPF-profil	179 133	0	589	2 230	181 952	179 757	1,2%
Introduktionsprogram - Preparandutbildning	115 504	0	589	2 230	118 323	114 183	3,5%
Introduktionsprogram - Språkintrödn	128 589	0	589	2 230	131 408	127 389	3,1%
Introduktionsprogram - Yrkesintroduktion mot Bygg- & anläggningsprogrammet	141 615	17 500	589	2 230	161 933	154 850	4,4%
Introduktionsprogram - Yrkesintroduktion mot Fordonsprogrammet	127 855	17 500	589	2 230	148 173	133 782	9,7%
Introduktionsprogram - Yrkesintroduktion mot Handels- & administrationsprogrammet	110 041	17 500	589	2 230	130 360	126 658	2,8%
Introduktionsprogram - Yrkesintroduktion mot Hotell- & turismprogrammet	100 900	17 500	589	2 230	121 219	117 016	3,5%
Introduktionsprogram - Yrkesintroduktion mot Naturbruksprogrammet	146 500	17 500	589	2 230	166 819	164 115	1,6%
Introduktionsprogram - Yrkesintroduktion mot Restaurang- & livsmedelsprogrammet	148 741	17 500	589	2 230	169 059	171 654	-1,5%
Introduktionsprogram - Yrkesintroduktion mot Vård- & omsorgsprogrammet	124 135	17 500	589	2 230	144 454	140 040	3,1%
Introduktionsprogram - Yrkesintroduktion allmän inriktning	121 181	17 500	589	2 230	141 499	137 382	2,9%
Naturvetenskapsprogrammet	89 449	1 957	589	2 230	94 224	91 561	2,8%
Naturvetenskapsprogrammet; naturvetenskap AST-profil	254 788	1 957	589	2 230	259 564	258 142	0,5%
Naturbruksprogrammet; djur	197 975	11 773	589	2 230	212 566	212 974	-0,2%
Naturbruksprogrammet; lantbruk	233 654	11 773	589	2 230	248 246	249 213	-0,4%
Naturbruksprogrammet; skog	244 688	11 773	589	2 230	259 280	261 922	-1,0%
Restaurang- & livsmedelsprogrammet	138 301	12 178	589	2 230	153 298	148 472	3,1%
Samhällsvetenskapsprogrammet	81 680	2 996	589	2 230	87 494	85 346	2,5%
Samhällsvetenskapsprogrammet; samhällsvetenskap AST-profil	248 808	2 996	589	2 230	254 622	252 706	0,8%
Teknikprogrammet	96 181	6 110	589	2 230	105 109	101 389	3,5%
VS- & fastighetsprogrammet	133 378	14 479	589	2 230	150 675	146 638	2,7%
Vård- & omsorgsprogrammet	88 620	13 606	589	2 230	105 044	102 314	2,6%
Bygg- & anläggningsprogrammet; anläggningsmaskinförare - lärling	121 072	14 460	589	2 230	138 351	135 954	1,7%
Bygg- & anläggningsprogrammet; övr yrken - lärling	110 846	14 460	589	2 230	128 124	125 998	1,7%
Barn- & fritidsprogrammet - lärling	66 927	13 225	589	2 230	82 971	77 506	6,6%
Ei- & energiprogrammet - lärling	99 105	10 333	589	2 230	112 257	104 710	6,7%
Fordons- & transportprogrammet; transport - lärling	113 395	14 010	589	2 230	130 224	128 844	1,1%
Fordons- & transportprogrammet; övriga yrken - lärling	101 670	14 010	589	2 230	118 499	117 693	0,7%
Handels- & administrationsprogrammet - lärling	64 031	10 224	589	2 230	77 074	74 057	3,9%
Hotell- & turismprogrammet - lärling	68 440	11 865	589	2 230	83 124	80 687	2,9%
Hantverksprogrammet - lärling	82 323	5 470	589	2 230	90 611	88 840	2,0%
Industri tekniska programmet - lärling	117 572	5 470	589	2 230	125 860	123 284	2,0%
Restaurang- & livsmedelsprogrammet - lärling	104 463	12 178	589	2 230	119 460	115 475	3,3%
VS- & fastighetsprogrammet - lärling	103 223	14 479	589	2 230	120 520	117 277	2,7%
Vård- & omsorgsprogrammet - lärling	68 273	13 606	589	2 230	84 698	82 044	3,1%

## Bilaga 4, strukturersättning per enhet förskola

Enhet	Ersättning per barn 2020	Jämförelse mellan åren	
		Ersättning per elev 2019	Förändring
Almunge förskola	2 807	2 968	-161
Arkitektens förskola	70	773	-703
Astrakanens förskola	4 606	5 540	-934
Axelina förskola	3 139	4 605	-1 466
BarnaSnnets förskola, LiCa förskolor,	914	2 830	-1 916
Barnbitens förskola	0	1 417	-1 417
Barnhagens förskola	0	0	0
Bellmans förskola	26 959	24 206	2 753
Berga Montessoriförskola	0	0	0
Bergabitens förskola	0	366	-366
Berwalds förskola	27 297	24 227	3 069
Björkens förskola	27 588	27 398	190
Björkhagens förskola	6 792	9 792	-3 000
Björklinge familjedaghem	3 473	6 473	-3 000
Björklinge förskola ekonomisk förening	582	2 390	-1 809
Boländernas förskola	4 527	2 549	1 979
Botulvs förskola	4 857	5 735	-878
Brune förskola	0	0	0
Bullerbyns förskola	3 241	3 093	148
Bytorgets förskola	0	0	0
Bällingeby förskola	1 928	1 067	861
Börjans förskola	596	872	-275
Da Vinci	547	0	547
Dagbarnvårdare i Södra Hagunda	6 653	6 540	114
Dalby hage förskola	0	0	0
Danmarks förskola	628	1 812	-1 184
Diabasens förskola	6 049	4 012	2 037
Diamantens Förskola AB	900	944	-44
Dirigentens förskola	17 730	18 431	-701
Eddaförskola Valthorn	30 000	0	30 000
Eddaförskolan	30 000	30 000	0
Ekbackens förskola	25 503	5 776	19 727
Ekeby förskola C-företaget	3 759	6 759	-3 000
Ekoxens Dagbarnvårdare Funbo	0	0	0
Ekoxens Dagbarnvårdare Storvreta	624	177	448
Ekoxens Dagbarnvårdare Sävja	5 872	5 776	96
Ekoxens Dagbarnvårdare Vaksala	0	0	0
Ekplantans förskola	0	0	0
Ekuddens förskola	4 716	2 846	1 871
Estia förskola AB	13 307	10 377	2 930
Familjedaghemmet Berguvarna 1 AB	5 872	5 776	96
Familjedaghemmet Berguvarna 2 AB	5 872	5 776	96
Familjedaghemmet Suseller Bus	5 872	5 776	96
Fasanens förskola	6 138	5 533	605
Fiolbackens förskola	14 534	8 264	6 270
Flogsta förskola	7 321	6 695	626
Flöjtens förskola	18 843	14 891	3 952
Frodeparkens förskola	3 326	5 773	-2 447
Fullerö förskola	838	1 087	-249
Funbo förskola	0	466	-466
Fyrisvallens förskola	3 274	4 091	-817
Fyrisåns förskola	6 961	540	6 421
Fålhagsledens förskola	2 667	4 438	-1 772

Strukturersättning per enhet förskola, forts		Jämförelse mellan åren	
Enhet	Ersättning per barn 2020	Ersättning per elev 2019	Förändring
Färgkритan	5 872	5 776	96
Förskolan Kasper	9 012	1 518	7 494
Förskolan KlockarStugan ,LiCa förskolor,	1 151	266	885
Förskolan Laxen	0	0	0
Förskolan Lingonblomman C-företaget	4 714	5 065	-350
Förskolan Majgården	1 903	642	1 261
Förskolan Mollys Farm	64	0	64
Förskolan Näktergalen Uppsala Waldorfsk	2 704	3 564	-860
Förskolan Småfolket - I ur och skur	729	0	729
Förskolan Swedenborg ,LiCa förskolor,	0	0	0
Förskolan Tittut	0	0	0
Förskolan MillaLära ,LiCa förskolor,	892	266	626
Föräldrakooperativet Balingsta förskola	0	1 168	-1 168
Gamla Uppsala förskola	873	608	265
Gamla Uppsala Montessori	5 769	8 769	-3 000
Gjutformens förskola	13 256	0	13 256
Gaders förskola	0	0	0
Gimmens förskola	13 317	12 030	1 287
Ginets förskola	0	0	0
Gluntens Montessoriskola	3 920	2 171	1 749
Glädjens pedagogiska omsorg CF	5 872	0	5 872
Grannbarnens förskola	3 998	3 019	979
Grindstugans förskola	4 070	0	4 070
Grodans förskola	0	0	0
Gränby familjedaghem	16 896	19 896	-3 000
Gufruns förskola	8 948	8 191	758
Gåsens förskola	0	0	0
Gävsta förskola	1 585	2 857	-1 272
Hagmarkens förskola	0	742	-742
Helenas minidagis	5 872	0	5 872
Hugo Alfvéns förskola	13 101	11 547	1 554
Humlans förskola C-företaget	0	0	0
Hyttans förskola	0	0	0
Hällby förskola	6 282	6 665	-383
Höganäs förskola	2 917	2 580	337
I Ur och Skur Pinneman	0	1 027	-1 027
Iors förskola	494	0	494
Jarlaparkens förskola	5 908	4 322	1 586
Jensen Education school AB	10 898	12 977	-2 079
Jumkil familjedaghem	1 457	4 006	-2 549
Jumkil förskola	3 663	3 752	-89
Järlåsa förskola	4 812	4 880	-68
Kamomillens förskola	8 079	6 535	1 544
Karlavagnens förskola	2 736	3 252	-516
Kastanjens Montessoriförskola	1 072	1 033	39
Kims förskola	716	1 061	-345
Klockarbols förskola	852	2 951	-2 099
Kojans förskola	0	0	0
Kråskogens förskola	2 395	3 597	-1 202
Kullerstenens förskola	18 161	11 973	6 189
Kungsängens förskola	1 830	3 549	-1 719
Kyrkklockans förskola	9 048	8 568	480
Kåbo familjedaghem	0	1 312	-1 312

Strukturersättning per enhet förskola, forts		Jämförelse mellan åren	
Enhet	Ersättning per barn 2020	Ersättning per elev 2019	Förändring
Kåbo föräldrakooperativ	0	0	0
Kåbo ängarsförskola C-företaget	3 555	3 796	-240
Källparkensförskola	9 749	8 585	1 164
Lagerlöfsförskola	14 456	15 508	-1 052
Lammetsförskola	16 789	15 363	1 426
Lekskolan.com	5 872	5 776	96
Lilla Academia AB 1	12 885	10 753	2 132
Lilla Academia AB 3	217	2 424	-2 207
Lilla Academia AB 4	10 659	13 659	-3 000
Lilla elefanten CF	5 872	0	5 872
Lill-Skuttsförskola	610	1 976	-1 367
LillTuna förskola ,LiCa förskolor,	2 547	0	2 547
Lindensförskola	258	1 910	-1 652
Lindparkensförskola	0	0	0
Lingonbackensförskola	1 633	4 633	-3 000
Liten Lär, småbarnsskola	2 204	1 983	221
Lottasminidagis	5 872	0	5 872
Lundevall Himmel & Pannkaka	5 872	5 776	96
Lustigkullensförskola	3 730	3 841	-111
Luthagensfamiljedaghem	1 383	2 935	-1 553
Luthagensförskola	6 804	4 582	2 222
Lyckans pedagogiska omsorg CF	5 872	0	5 872
Lyckebo förskola	4 497	5 891	-1 394
Länna förskola	2 491	1 306	1 185
Lövstalötsförskola	1 255	1 316	-62
Malma backe förskola AB	0	0	0
Malmvågens förskola	1 213	764	450
Manar Al-Houda kooperativ	30 000	30 000	0
Molnetsförskola	3 111	3 857	-746
Myggans förskola	217	1 900	-1 684
Myrgångensförskola	1 525	1 819	-293
Norlandia Förskolor Karlsro	8 541	6 529	2 011
Norlandia Förskolor Kvarnen	13 534	16 534	-3 000
Norlandia Förskolor Seminariet	3 321	3 710	-389
Norlandia Förskolor Uppfinnaren	1 834	0	1 834
Norlandia Förskolor Upplevelsen	18	0	18
Norlandia Förskolor Upptäckten	13 368	14 437	-1 069
Nya Skyttorpskottarna ,del i C-företaget	6 957	5 520	1 436
Nyponetsförskola	1 543	3 664	-2 121
Närdaghemmet	935	0	935
Näsdalens förskola	0	0	0
Opalensförskola	3 594	3 393	201
Orrparkensförskola	230	158	72
Parkensförskola	17 480	17 109	370
Peterslunds förskola	9 318	8 252	1 066
Pilfinkens Montessoriförskola	2 728	0	2 728
Plantans förskola	5 503	3 278	2 224
Prästgårdens förskola	8 477	1 100	7 377
Rackarungen kooperativ	709	130	579
Ramsjö förskola	1 755	2 655	-900
Ramsta förskola	2 187	2 739	-552
Rasbo familjedaghem	2 040	10	2 030
Rasbokil familjedaghem	0	1 033	-1 033

Strukturersättning per enhet förskola, forts		Jämförelse mellan åren	
Enhet	Ersättning per barn 2020	Ersättning per elev 2019	Förändring
Ringarensförskola	15 337	15 615	-278
Ringmurensförskola	10 750	10 870	-120
Rosendalsförskola	3 827	3 985	-159
Rosengården Waldorfförskola	643	0	643
Röda Stugansförskola	953	0	953
Rödmyransförskola	4 470	7 470	-3 000
Sagoskogensförskola	4 464	7 464	-3 000
Salabacke förskola	7 193	9 497	-2 304
Slikatetsförskola	7 128	6 192	937
Šumilaskogensförskola	2 848	2 481	367
Skogsbackensförskola	539	1 681	-1 142
Skogstorpetsförskola	1 351	0	1 351
Skrindansförskola, LiCa förskolor,	0	266	-266
Skyttorpsförskola	2 883	3 607	-724
Slavsta förskola	7 048	5 764	1 284
SMART pedagogisk omsorg Cföretaget	5 872	0	5 872
Smulansförskola	1 614	1 239	375
Småkottarna i Uppsala Kommun	374	2 011	-1 637
Solrosensförskola	0	0	0
Solskenetsförskola CF	14 325	12 018	2 307
Solstugansförskola	217	475	-258
Sopranensförskola	24 412	25 093	-681
Spinnrockensförskola	18 937	18 993	-56
Stabby Montessoriförskola	0	326	-326
Sten Sturesförskola	184	0	184
Stenhammarsförskola	30 000	25 095	4 905
Stenhällensförskola	13 158	14 164	-1 006
Stenrösetsförskola	17 763	18 764	-1 001
Stentrollens familjedaghem 1	5 872	5 776	96
Stentrollens familjedaghem 2	5 872	5 776	96
Sunnersta familjedaghem	0	0	0
Sunnersta Naturförskola, LiCa förskolor,	447	3 447	-3 000
Svanensförskola	9 960	6 059	3 901
Svartbäckens Montessoriförskola	0	2 185	-2 185
Svedjans dagbarn CF	5 872	0	5 872
Sävja förskola	11 613	13 317	-1 704
Tallensförskola	4 221	3 076	1 145
Tellusbarn Sparrisen	15 292	13 122	2 170
Tellusbarn Tulpanen	23 092	24 079	-987
Tiunda förskola	4 405	3 796	609
Trasthagensförskola	3 062	3 571	-508
Tullmästaren förskola	2 889	2 674	215
Tuna familjedaghem	1 513	4 381	-2 868
Tunabarnensförskola	6 231	4 102	2 128
Tunaparkensförskola	3 427	4 831	-1 404
Täljstenensförskola	5 806	6 466	-660
Ulleråkersförskola	8 696	6 459	2 237
Ultuna förskola	10 366	10 479	-113
Uppsala Montessori AB	8 265	8 922	-657
Uppsala Montessoriförskola	2 690	5 074	-2 383
Uppsävja förskola	0	67	-67
Videungens Montessoriförskola	0	0	0
Vildrosensförskola	0	439	-439



Strukturerättning per enhet förskola, forts		Jämförelse mellan åren	
Enhet	Ersättning per barn 2020	Ersättning per elev 2019	Förändring
Vintergatansförskola	2 406	4 640	-2 233
Voksenåsensförskola	7 517	6 479	1 038
Von Bahrsförskola	17 853	16 852	1 002
Vretanäsförskola, Child academy,	0	0	0
Vretensförskola	2 682	3 111	-430
Vänge förskola	1 789	1 735	55
Väpnarensförskola	9 223	11 875	-2 652
Västra Stenhagensförskola	10 848	8 084	2 764
Växthuset förskola	6 750	7 006	-257
Yrsa förskola	0	0	0
Åkerlänna familjedaghem	4 516	828	3 688
Åriketsförskola	5 262	5 266	-4
Årstaparkensförskola	1 159	2 650	-1 492
Åsiktensförskola	38	1 349	-1 312
Äppellundensförskola	0	1 002	-1 002
Äventyret, Omart Förskola,	5 872	0	5 872
Öfre Slotts förskola	0	0	0
Österledensförskola	4 093	3 971	122

## Bilaga 5, strukturersättning per enhet grundskola

Strukturersättning per enhet grundskola		Jämförelse mellan åren	
Grundskola	Ersättning per elev 2020	Ersättning per elev 2019	Förändring
Almtunaskolan	8 753	7 876	877
Almunge skola	11 410	7 602	3 807
Ansgarskolorna Fridhemsskolan	0	0	0
Ansgarskolorna Kyrkskolan	7 722	6 540	1 181
Ansgarskolorna Källskolan	10 890	12 137	-1 246
Ansgarskolorna Trädgårdsskolan	12 355	12 326	28
Bergaskolan	0	0	0
Björklinge skola	4 633	5 031	-398
Björkvallsskolan	10 038	8 050	1 988
Bälinge skola	1 030	0	1 030
Börje skola	0	503	-503
Danmarks skola	0	0	0
Domarringens skola	3 089	1 258	1 831
Ekuddens skolan	6 435	0	6 435
Eriksbergsskolan	5 663	6 540	-878
Eriksskolan	0	0	0
Flogstaskolan	4 118	755	3 364
Fredrika Bremerskolan	13 237	12 316	921
Funbo skola	0	0	0
Gamla Uppsala skola	0	1 761	-1 761
Guntens Montessoriskola	0	0	0
Gottsundaskolan	22 393	22 892	-499
Gränbyskolan	25 000	24 904	96
Gävsta skola	7 207	6 037	1 170
Hagmarkens Skola	0	0	0
Hågaladsskolan	10 732	10 079	653
Imanskolan	25 000	25 000	0
Internationella Engelska Skolan	0	0	0
Jensen Grundskola Uppsala	15 894	12 737	3 157
Johannesbäcksskolan	21 642	22 405	-764
Jumkils skola	12 918	10 881	2 037
Järlåsa skola	6 950	5 031	
Kajan Friskola	4 890	4 780	111
Katarinaskolan	0	0	0
Knutby skola	10 210	7 713	2 497
Kunskapsskolan Uppsala	0	0	0
Kunskapsskolan Uppsala Norra	0	0	0
Kvarngårdsskolan	12 413	14 956	-2 543
Liljeforsskolan	25 000	25 000	0
Lindbackens skola	0	0	0
Länna skola	1 802	3 522	-1 720
Magelungen Uppsala	6 435	5 283	1 152
Malmaskolan	0	0	0
Manar Al-Houda kooperativ	25 000	25 000	0
Musiklådans Friskola	21 234	18 986	2 248
Nannaskolan	11 840	12 578	-738
Nåntunaskolan	0	0	0
Palmladsskolan	13 384	14 339	-954
Pluggparadiset	2 059	1 006	1 053
Ramsta skola	0	1 258	-1 258
Raoul Wallenbergsskolan Uppsala	1 802	4 780	-2 978
Rosendalsskolan Polack	9 781	11 969	-2 188
Skuttunge skola	7 722	9 152	-1 430

Strukturerättning per enhet grundskola, fortsätt		Jämförelse mellan åren	
Grundskola	Ersättning per elev 2020	Ersättning per elev 2019	Förändring 2019
Skyttorpskola	12 465	13 272	-807
Stavby skola	5 663	5 064	599
Stiftelsen Uppsala Musikklasser	0	0	0
Stordammensskola	14 335	14 111	224
Storvretaskolan	4 376	3 270	1 105
Sunnerstaskolan	0	0	0
Sverkerskolan	5 148	2 264	2 884
Tiundaskolan	3 768	3 128	641
Treklängensskola	25 000	25 000	0
Tunaskola	6 692	9 498	-2 806
Tunabergsskolan	2 574	1 761	813
Uppsala Enskilda Skola	0	2 264	-2 264
Uppsala Montessoriskola	0	5 786	-5 786
Uppsala Waldorfskola	1 287	5 168	-3 881
Uppsävjaskolan	0	0	0
Vaksalaskolan	7 464	8 301	-837
Valsätterskolan	9 266	11 012	-1 746
Vattholmaskolan	0	0	0
von Bahrs skola	25 000	25 000	0
Vänge skola	2 574	2 012	561
Västra Stenhagenskolan	21 359	20 116	1 242
Växthusets skola	25 000	25 000	0
Ångelstaskolan	2 574	1 761	813
Årstaskolan	13 186	13 028	158
Ärentunaskolan	7 464	8 301	-837
Östra Stenhagenskolan	18 950	20 067	-1 117

## Bilaga 6, strukturersättning per enhet gymnasieskola

Strukturersättning per enhet gymnasieskola			Jämförelse mellan åren	
Gymnasieskola	Ersättning per elev 2020	Total tilldelning 2020	Ersättning per elev 2019	Förändring
Ansgargymnasiet	4 408	379 063	4 296	111
Celsiuskolan	3 133	3 139 005	2 685	448
Cultusgymnasium	13 575	543 019	11 783	1 792
Fyrisskolan	6 903	4 038 061	7 344	-441
Grillska Gymnasiet	6 851	1 493 555	6 647	204
Hagströmska Gymnasiet	7 488	157 243	6 438	1 050
Internationella Gymnasiet	8 901	925 682	9 513	-613
JENSEN gymnasium	2 907	822 685	3 062	-155
Katedralskolan	2 331	2 316 656	2 290	41
Kunskaps gymnasiet	7 577	992 567	8 657	-1 080
Linnégymnasiet	8 706	705 158	10 897	-2 192
Lundellska skolan	3 112	3 419 539	3 198	-87
Magelungens gymnasium Uppsala	9 374	215 593	11 556	-2 183
NTI Gymnasiet	5 811	1 597 984	5 640	171
Praktiska gymnasiet	15 360	1 981 413	16 646	-1 287
Realgymnasiet	9 268	315 126	8 776	492
Rosendalsgymnasiet	1 798	1 479 660	1 074	723
Thoren Business School	7 472	1 210 395	8 664	-1 193
Uppsala estetiska gymnasium	5 678	1 402 421	6 838	-1 160
Uppsala yrkesgymnasium Ekeby	12 441	2 849 009	10 489	1 953
Uppsala yrkesgymnasium Jälla	12 867	6 922 401	13 396	-529
Yrkesgymnasiet	15 504	1 441 851	15 305	199
Yrkeslugget	14 364	1 651 912	15 187	-823

## § 181

**Ersättningar för pedagogisk verksamhet  
UBN-2019-9343****Beslut**

Utbildningsnämnden beslutar

**att** föreslå kommunfullmäktige fastställa ersättningar för pedagogisk verksamhet 2020.

**Reservationer**

Jim Andersson (SD) reserverar sig mot beslutet till förmån för sitt eget yrkande.

**Särskilt yttrande**

Jonas Segersam (KD), Christopher Lagerqvist (M), Fredrik Hultman (M), Lage Hedin (M) och Olle Romlin (C) anmäler särskilt yttrande:

”Vi hade lagt en egen budget för Uppsala kommun på kommunfullmäktige, vilket skulle inneburit andra ersättningar för Utbildningsnämnden. För vår del är det viktigt att prioritera kärnuppdraget inom förskola, skola och gymnasium, och i stället skära på onödig administration. Därför hade även ersättningarna sett annorlunda med ett borgerligt styre av kommunen.”

Hanna Victoria Mörck (V) och Daniel Rogozinski (V) anmäler särskilt yttrande:

”Vänsterpartiet röstade i Kommunfullmäktige för vår egen budget. Den som beslutades bli kommunens budget, var (S, MP, L) minoritetsstyrets budget och det är den som förslaget om pedagogisk verksamhet utgår ifrån. I Vänsterpartiets budget hade skolan haft något mer pengar att förfoga över. Då vi ser att vi nu är framme vid det så kallade demografiska gapet, där utgifterna växer medan intäkterna inte ökar i tillräcklig omfattning och eftersom vi bör ha ett överskott på ca 2 procent över en konjunkturcykel så sänker vi överskottsmålet något under en tid då utgifterna kräver det, för att senare öka igen. I den högkonjunktur vi precis anmäler har vi varit med och beslutat om stora överskott för att rusta oss för denna situation. Det är att ta ansvar för skolan, och för Uppsala.”

**Sammanfattning**

Ersättningar för pedagogisk verksamhet måste inför nytt kalenderår föreslås av utbildningsnämnden och fastställas av kommunfullmäktige. Enligt skolförordning och gymnasieförordning ska bidraget till enskilda huvudmän fastställas per kalenderår och bestämmas efter samma grunder som hemkommunen tillämpar vid fördelning av resurser till den egna förskolan och skolan.

Föreslagna ersättningar bygger på förutsättningar i Mål och budget 2020-2022.

Utöver kommunbidraget tar utbildningsnämnden in avgifter för förskola och skolbarnsomsorg. Nytt avgiftstak i maxtaxan för år 2020 beslutas i separat ärende.

Utbildningsnämnden  
ProtokollSammanträdesdatum:  
2019-11-21**Yrkande**

Jim Andersson (SD) yrkar att ärendet återremitteras för att förvaltningen ska återkomma med ett förslag i linje med nedanstående motivering:

”Sverigedemokraterna (SD) vill att kommunens resurser till elever fördelas rättvist. Därför föreslår vi att de delar i ärendet som berör invandringsrelaterade extraersättningar tas bort. Även den socioekonomiska strukturersättningen föreslår vi minskas ned. De pengar som genom dessa förändringar sparas ska istället omfördelas till elevpengen, för att gagna alla elever i kommunen, oavsett var de eller deras föräldrar är födda. Genom en sådan omfördelning får alla kommunens elever större möjligheter till utveckling. Gällande den lagstadgade modersmålsundervisningen så föreslår SD en effektivisering av verksamheten med 25 %.”

**Beslutsgång**

Ordförande Helena Hedman Skoglund frågar först om ärendet ska avgöras idag eller senare och finner att ärendet ska avgöras idag.

Ordförande ställer därefter arbetsutskottets förslag mot avslag och finner att utbildningsnämnden bifaller arbetsutskottets förslag.

**Beslutsunderlag**

Förvaltningen har upprättat ett förslag den 7 november 2019. Arbetsutskottet har tillstyrkt förvaltningens förslag till beslut.

Justerandes sign



Utdragsbestyrkande

## Sammanträdesprotokoll

- Plats och tid:** Aspen, Stationsgatan 12, klockan 15.00 – 18.06
- Beslutande:** Helena Hedman Skoglund (L), ordf.  
Ulrik Wärnsberg (S), 1:e vice ordf.  
Jonas Segersam (KD), 2:e vice ordf.  
Hanna Victoria Mörck (V), 3:e vice ordf.  
Asal Gohari (S)  
Jan-Åke Carlsson (S)  
Dima Sarsour (S)  
Agneta Boström (S)  
Susanne Engström (MP)  
Christopher Lagerqvist (M)  
Fredrik Hultman (M)  
Olle Romlin (C)  
Daniel Rogozinski (V)  
Lage Hedin (M), tjänstg. ersättare  
Jim Andersson (SD), tjänstg. ersättare
- Ersättare:** Petri Lähtenmäki (S)  
Henry Montgomery (S)  
Oscar Matti (L)  
Lennart Köhler (MP)  
Gabriella Lange (M)  
Anna Johansson (C)  
Cecilia Widell (KD)  
Emma Van Aller (V)
- Övriga deltagare:** Lars Romanus, Tf. utbildningsdirektör, Annbritt Öqvist, chef systemstöd, Erik Ojala, chef Kommunal Förskola, Ingela Hamlin, chef Kommunal Grundskola, Christine Kastner Johnson, chef Kommunal Gymnasieskola, Jesper Djupström, avdelningschef lokalplanering, Ingrid Holström, verksamhetsstrateg, Elin Lundqvist, controller, Magdalena Casteryd, kommunikatör, Katarina Håkansson, koordinator, Catarina Eriksson, strateg, Tommy Eriksson, verksamhetsanalytiker
- Utses att justera:** Jonas Segersam (KD) **Paragrafer:** 177 - 194

**Justeringens plats och tid:** Kommunhuset, Stationsgatan 12, den 27 november klockan 17.00

**Underskrifter:**

  
Helena Hedman Skoglund, ordförande

  
Jonas Segersam, justerare

  
Susanna Nordström, sekreterare

**ANSLAG/BEVIS** Protokoll är justerat. Justeringen har meddelats genom anslag på kommunens anslagstavla.

**Organ:** Utbildningsnämnden **Sista dag att överklaga** 2019-12-19

**Datum:** 2019-11-21 **Anslaget tas ner:** 2019-12-19

**Protokollet finns tillgängligt på**

www.uppsala.se och

**Underskrift:**

