

Handläggare  
Åström Sinisalo Tobias

Datum  
2017-05-18

Diarienummer  
AMN-2017-0181

Arbetsmarknadsnämnden

## Arbetsmarknadsstatistik

### Förslag till beslut

Arbetsmarknadsnämnden föreslås besluta

att lägga informationen till handlingarna.

### Sammanfattning

Bilaga 1 är en rapport över arbetslöshet och sysselsättning i Uppsala kommun.

I mitten på maj 2017 var 5 904 personer öppet arbetslösa och sökande i program med aktivitetsstöd i Uppsala kommun vilket är en ökning med 552 personer jämfört med samma vecka 2016. Av de 5 904 personerna är 791 ungdomar under 24 år, en ökning med 59 personer jämfört med samma vecka 2016.

Arbetsmarknadsförvaltningen

Lena Winterbom  
Direktör

Bilaga 1 Rapport arbetslöshet 201611

Handläggare  
Tobias Åström Sinisalo

Datum  
2017-05-18

Diarienummer  
AMN-2017-0181

## Rapport arbetslöshet per april 2017

Denna rapport bygger främst på statistik hämtad från Arbetsförmedlingens hemsida. Månadsstatistiken som framkommer i rapporten består av andelen av den registrerade arbetskraften och andelen av befolkningen. Månadsstatistiken finns uppdaterad till och med april 2017. Veckostatistiken som omfattar tiden till och med vecka 19 uppgår inte i andelen av den registrerade arbetskraften. Arbetsförmedlingens definition av öppet arbetslösa omfattar arbetssökande som är inskrivna vid Arbetsförmedlingen, är utan arbete, aktivt söker och omgående kan tillträda ett arbete och som inte deltar i ett arbetsmarknadspolitiskt program. Sökande i program med aktivitetsstöd är personer som är arbetssökande och inskrivna vid Arbetsförmedlingen samt deltar i till exempel arbetsmarknadsutbildning, arbetspraktik, arbetsträning, ungdomssatsningar som jobbgarantin för ungdomar eller jobb- och utvecklingsgarantin.

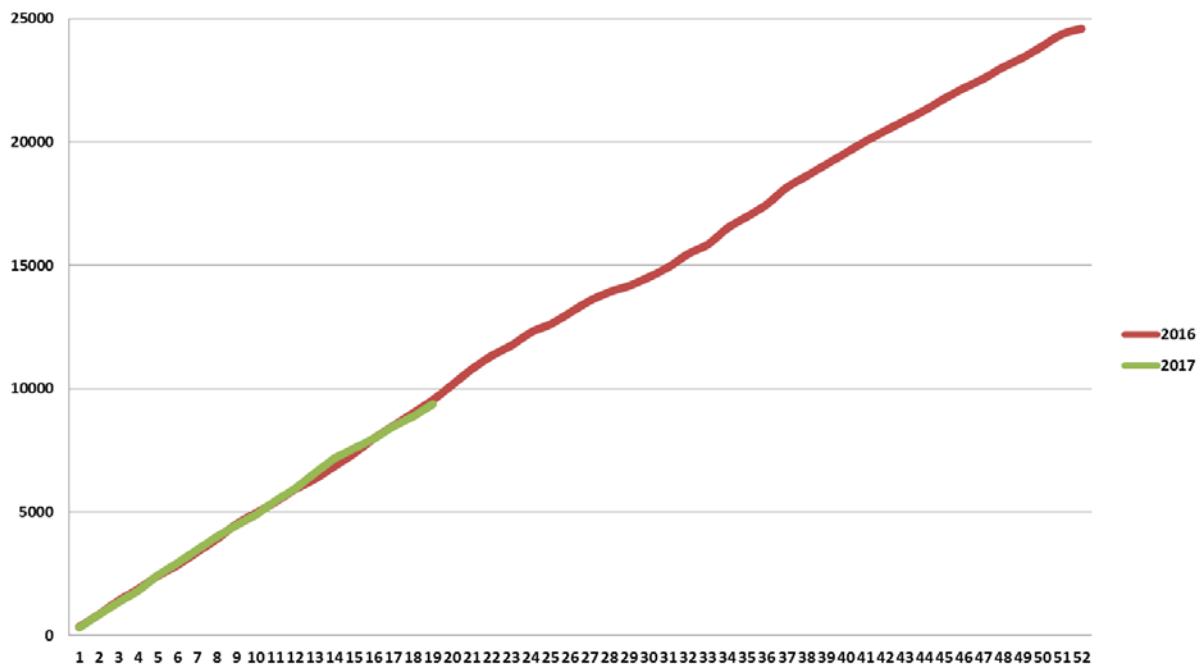
Arbetsförmedlingens verksamhetsstatistik ska inte förväxlas med den officiella arbetsmarknadsstatistiken som tillhandahålls av Statistiska centralbyrån (SCB). SCB:s aktuella uppgifter om bland annat sysselsatta, arbetslösa och arbetskraften utgår från månatliga arbetskraftsundersökningar (AKU). Vid jämförelser med statistik från andra länder ska SCB:s arbetsmarknadsstatistik användas. Till följd av olika metoder för uppgiftsinsamling redovisar AKU och Arbetsförmedlingens registerstatistik inte samma antal arbetslösa. Skillnaden är störst under sommarmånaderna.

I mitten på maj 2017 var 359 915 personer öppet arbetslösa och sökande i program med aktivitetsstöd i riket. Det är en ökning med 4 674 personer jämfört med samma tidpunkt föregående år. I mitten på maj 2017 var 5 904 personer öppet arbetslösa och sökande i program med aktivitetsstöd i Uppsala kommun vilket är en ökning med 552 personer jämfört med samma vecka 2016. Av de 5 904 personerna är 791 ungdomar under 24 år, en ökning med 59 personer jämfört med samma vecka 2016.

Uppsala län har Sveriges lägsta arbetslöshet. Det beror bl a på att det finns en stor spridning av jobb inom olika yrkeskategorier och hög utbildningsnivå bland invånarna, men även på närheten till Stockholms arbetsmarknad.

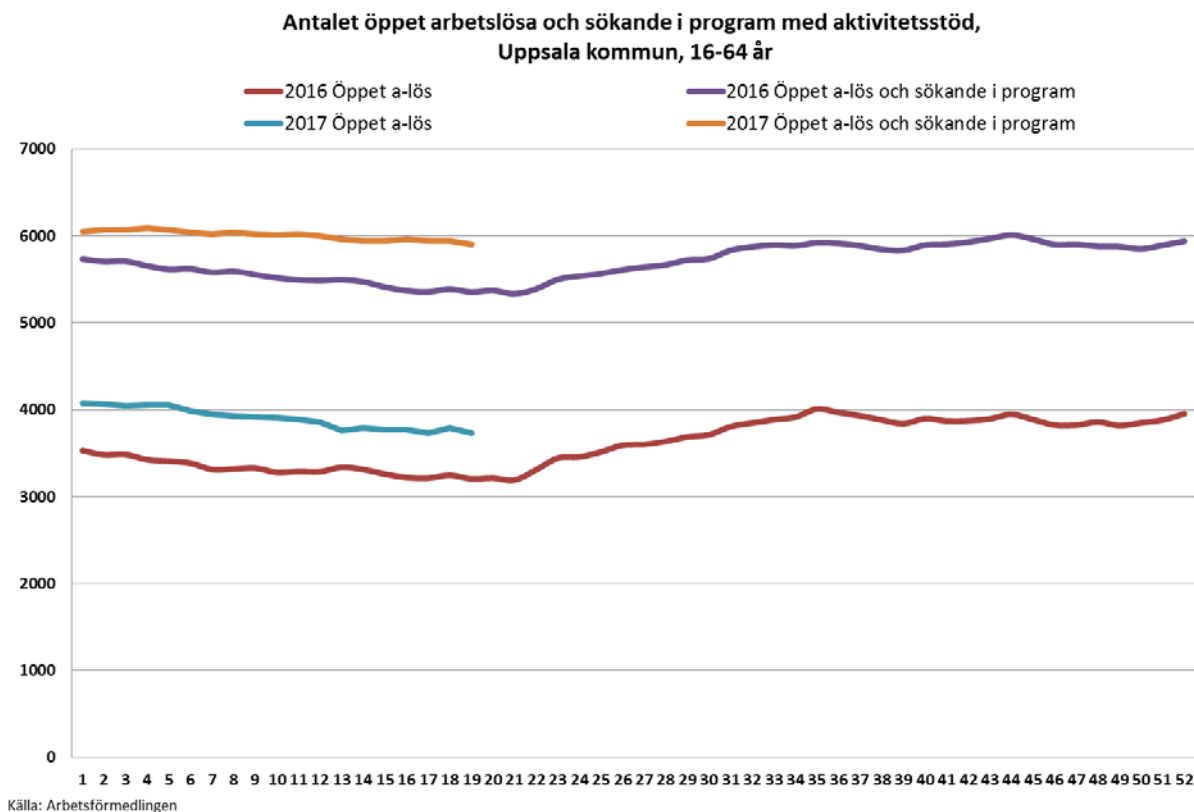
På Arbetsförmedlingens hemsida redogörs platsstatistik som omfattar rekryteringsbehov som arbetsgivare anmält direkt till Arbetsförmedlingen eller via självservicesystemet Annonsera Direkt. I diagrammet nedan presenteras antalet nyanmälda platser ackumulerat under år 2016 respektive 2017.

Nyanmälda platser exkl. ferieplatser ackumulerat under året, Uppsala kommun



Källa: Arbetsförmedlingen

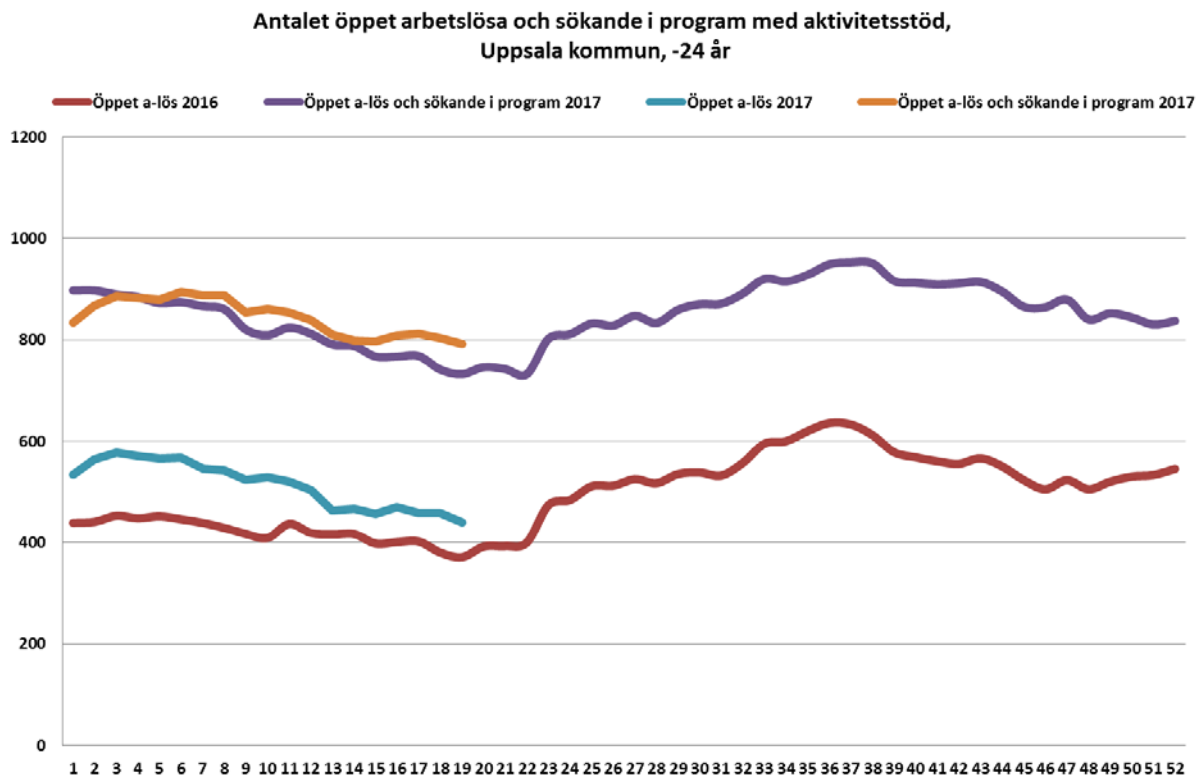
Antalet nyanmälda platser till Arbetsförmedlingen ger en indikation på hur arbetsmarknaden förändras. När jobben blir fler sjunker ofta arbetslöshetsciffrorna. Fram till mitten av maj 2016 så har ungefär lika många nyanmälda platser registrerats jämfört med samma period förra året. Dock syns inte längre någon ökning som det gjordes mellan 2015 och 2016. Det är stor efterfrågan på arbetskraft i Uppsala län framför allt inom hälso- och sjukvård, men även inom handel, hotell och restaurang. Jobbmöjligheterna är också goda inom bygg- och anläggning samt data och teknik, där arbetsgivarna har svårt att hitta rätt kompetens.



Precis som förra året minskade antalet öppet arbetslösa och sökande i program med aktivitetsstöd i Uppsala kommun under våren, dock så är det fler som är öppet arbetslösa 2017. Den här utvecklingen beror på att fler nyanlända har fått sina upphållstillstånd och deltar i Arbetsförmedlingens etableringsuppdrag. Antalet nyanlända i etableringsuppdraget kommer att fortsätta öka under större delen av 2017. I slutet av april omfattade etableringsuppdraget cirka 2 200 personer i Uppsala län, för ett år sedan var antalet 1 260. Av dessa var nästan nio av tio, cirka 1 900 personer, inskrivna som arbetslösa. En ökad arbetslöshet jämfört med förra året ska därför inte, enligt Arbetsförmedlingen, ses som ett tecken på en svagare arbetsmarknad. Arbetslösheten fortsätter att minska bland inrikes födda och ökar bland utrikes födda. Fler män än kvinnor är inskrivna som öppet arbetslösa och sökande i program med aktivitetsstöd.

Antalet utrikesfödda som är öppet arbetslösa och sökande i program med aktivitetsstöd i Uppsala kommun har ökat med 738 personer i mitten av maj jämfört med samma vecka föregående år. Enligt Arbetsförmedlingen är en förklaring att fler nyanlända har fått sina uppehållstillstånd och nu deltar i Arbetsförmedlingens etableringsuppdrag. Bland nyanlända finns en växande grupp med hög kompetens, men samtidigt också personer med mycket kort utbildning. Enligt Arbetsförmedlingen kräver detta fler insatser från flera sektorer i samhället, bland annat utbildningsväsendet för att minska arbetslösheten.

I diagrammet nedan visas antalet öppet arbetslösa och sökande i program med aktivitetsstöd mellan 18-24 år i Uppsala kommun.

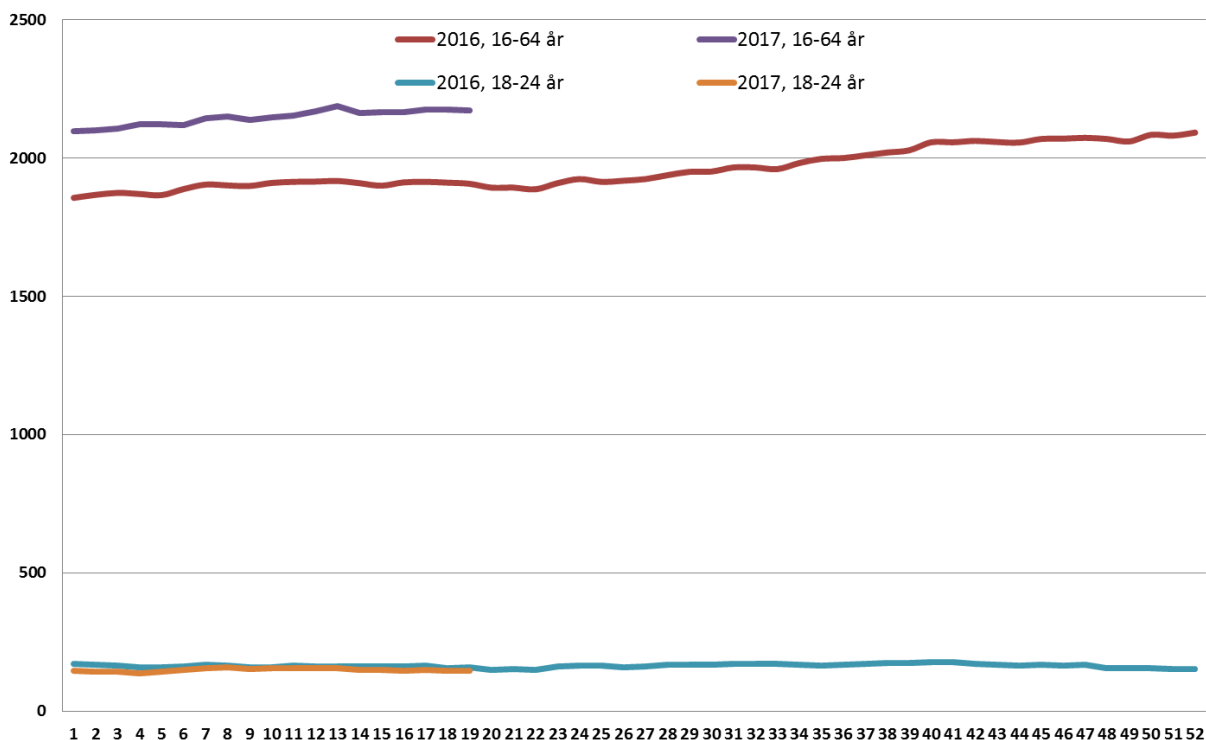


Källa: Arbetsförmedlingen

Ungdomsarbetslösheten är något högre i år i Uppsala jämfört med förra året. Ungdomar som är född i Sverige och har minst en gymnasieutbildning klarar sig bra på arbetsmarknaden. Nästan dubbelt så många unga män än unga kvinnor är öppet arbetslösa och sökande i program med aktivitetsstöd.

Diagrammet nedan visar antalet personer som är öppet arbetslösa och sökande i program med aktivitetsstöd varav utan arbete i mer än 12 månader.

Antalet öppet arbetslösa och sökande i program med aktivitetsstöd varav utan arbete i mer än 12 månader, Uppsala kommun, 16-64 år och 18-24 år



Källa: Arbetsförmedlingen

Antalet öppet arbetslösa och sökande i program med aktivitetsstöd varav utan arbete i mer än 12 månader har ökat under året. I mitten på maj så var det 267 personer fler än för samma vecka 2016. Över 60 procent av de som varit utan arbete i mer än 12 månader är utrikesfödda och nästan 30 procent har en funktionsnedsättning.

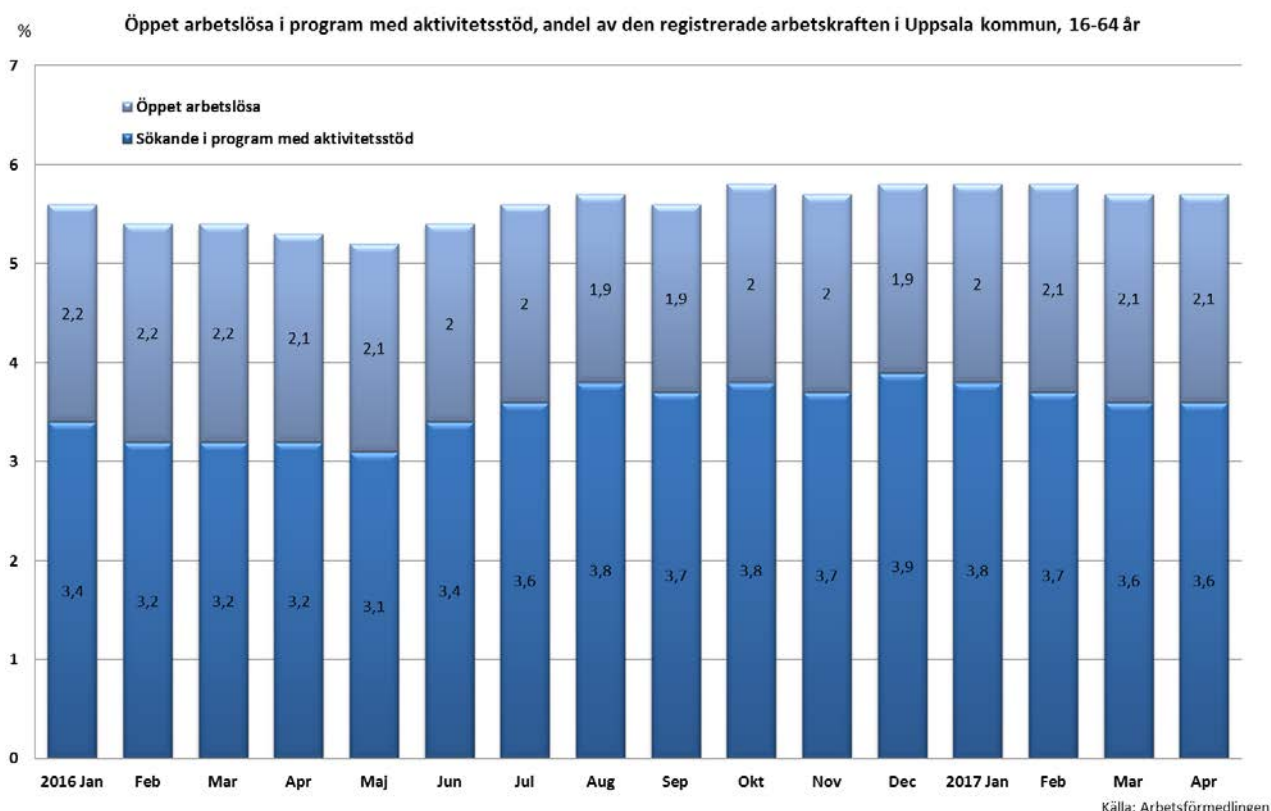
Huvudförklaringen till ett ökat antal långtidsarbetslösa är att tudelningen av arbetsmarknaden fortsätter att öka. En stor andel av de inskrivna arbetslösa i Uppsala län ingår i en eller flera grupper som av Arbetsförmedlingen bedöms ha en högre sannolikhet att hamna i långvarig arbetslöshet. Till grupperna räknas personer med högst förgymnasial utbildning, personer födda utanför Europa, personer med funktionsnedsättning som medför nedsatt arbetsförmåga och äldre (55-64 år). Enligt Arbetsförmedlingen tillhör ca 73 procent av samtliga inskrivna i Uppsala län dessa grupper vilket är mer jämfört med föregående år. Antalet arbetslösa som saknar gymnasieutbildning eller inte ens har klarat grundskola har ökat kraftigt senaste 10 åren. Traditionell arbetsmarknadspolitik, som till exempel förmedlarstöd, arbetsmarknadsutbildning och arbetspraktik hjälper många men inte alla. Utmaningen är att huvuddelen av alla lediga jobb kräver längre utbildning. Det kunskapslyft som regeringen har aviserat samt det föreslagna studiestartsstödet, som innebär att man kan studera med ett studiebidrag, kan underlätta för fler personer att få en gångbar utbildning.

För unga upp till 24 år är det i mitten på maj 145 personer öppet arbetslösa och sökande i program med aktivitetsstöd varav utan arbete i mer än 12 månader, vilket är ungefär i samma nivå som motsvarande period föregående år. Andelen unga män (60 %) överstiger andelen unga kvinnor.

### Andel av arbetskraften som är arbetslös

I Arbetsförmedlingens statistik finns andelen arbetslösa i förhållande till den registerbaserade arbetskraften och befolkningen 16–64 år. Den registerbaserade arbetskraften består av den förvärvsarbetande nattbefolkningen (befolkningen redovisad efter bostadens geografiska belägenhet), öppet arbetslösa som är inskrivna på Arbetsförmedlingen och personer i program med aktivitetsstöd. Antalet personer som är öppet arbetslösa eller är i program med aktivitetsstöd är detsamma oavsett vad den står i förhållanden till. Större andel är dock arbetslösa i förhållande till den registrerade arbetskraften än i förhållande till befolkningen eftersom befolkningen innefattar fler personer än den registrerade arbetskraften.

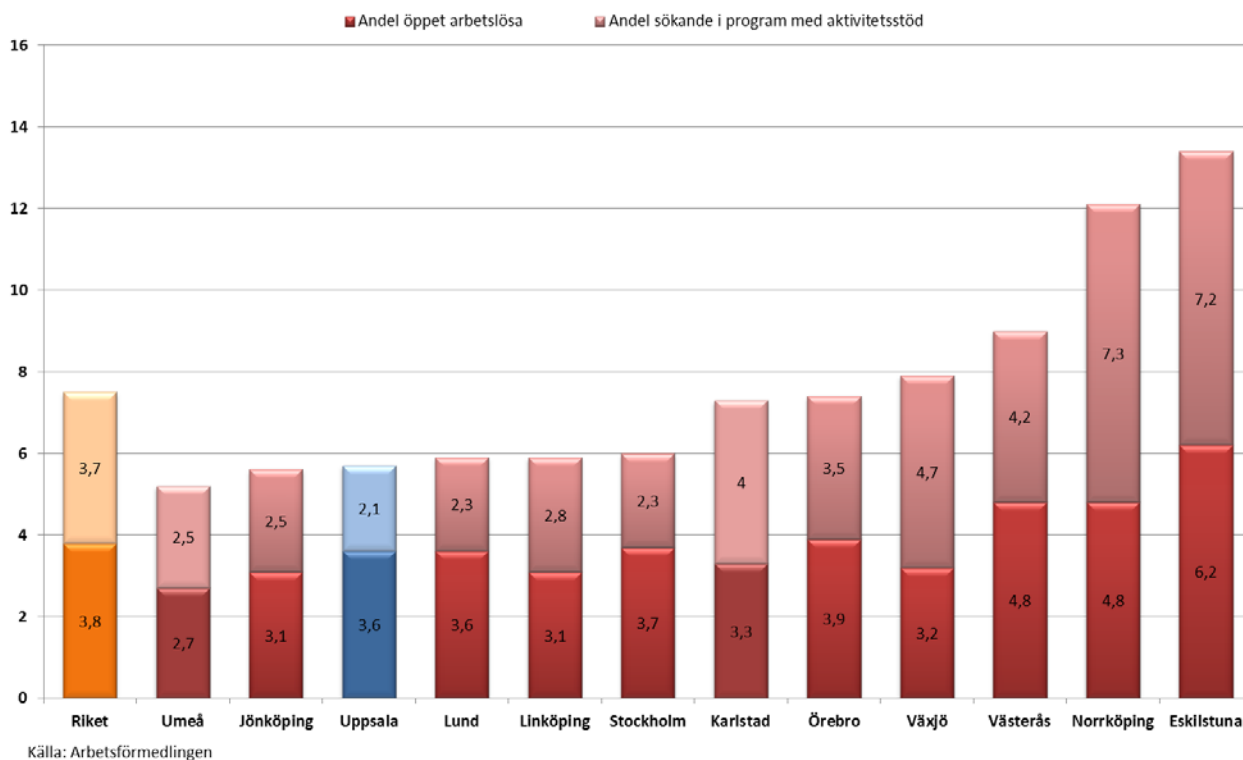
Diagrammet nedan visar de sammanlagda öppet arbetslösa och sökande i program med aktivitetsstöd i Uppsala kommun som andel av den registerbaserade arbetskraften.



För riket uppgick andelen öppet arbetslösa och sökande i program med aktivitetsstöd i april till 7,5 procent, en minskning med 0,2 procentenheter jämfört med januari. I Uppsala kommun är andelen öppet arbetslösa och sökande i program med aktivitetsstöd 5,7 procent. Det är 0,4 procentenheter högre än för april 2016. Den minskning som brukar ske under våren sker inte detta år.

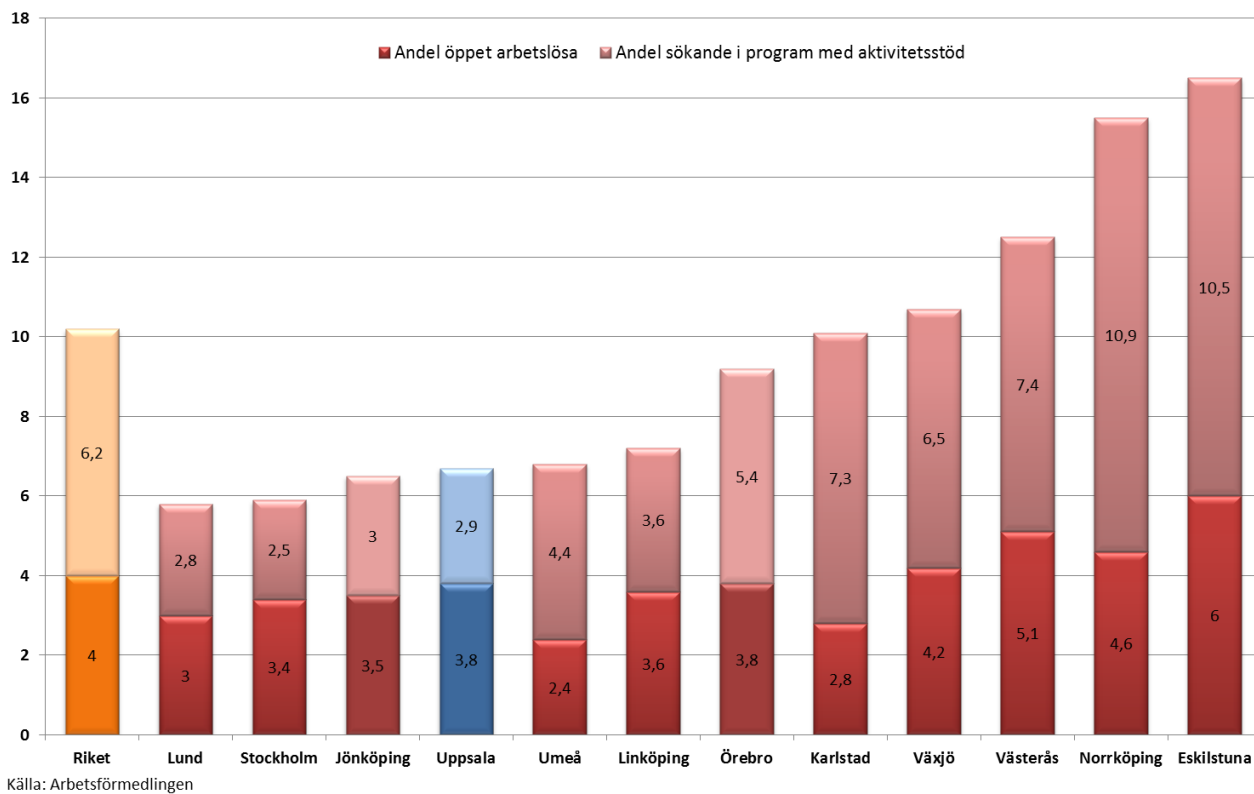
Jämfört med liknande kommuner och riket har Uppsala en låg andel öppet arbetslösa och sökande i program med aktivitetsstöd. Av de utvalda städerna i diagrammet nedan så är det enbart Umeå och Jönköping som ligger på en lägre nivå vilket är en tydlig förändring från 2015 då Uppsala hade den lägsta andelen.

Öppet arbetslösa och sökande i program med aktivitetsstöd, andel av den registrerade arbetskraften, 16-64 år, april 2017



I diagrammet nedan visas en jämförelse mellan liknande kommuner för andelen öppet arbetslösa och sökande i program med aktivitetsstöd i åldersgruppen 18-24 år.

Öppet arbetslösa och sökande i program med aktivitetsstöd, andel av den registrerade arbetskraften, 18-24 år, april 2017



Av de utvalda kommunerna är det enbart Lund, Stockholm och Jönköping som har en lägre nivå än Uppsala gällande andelen öppet arbetslösa och sökande i program med aktivitetsstöd i åldersgruppen 18-24 år.

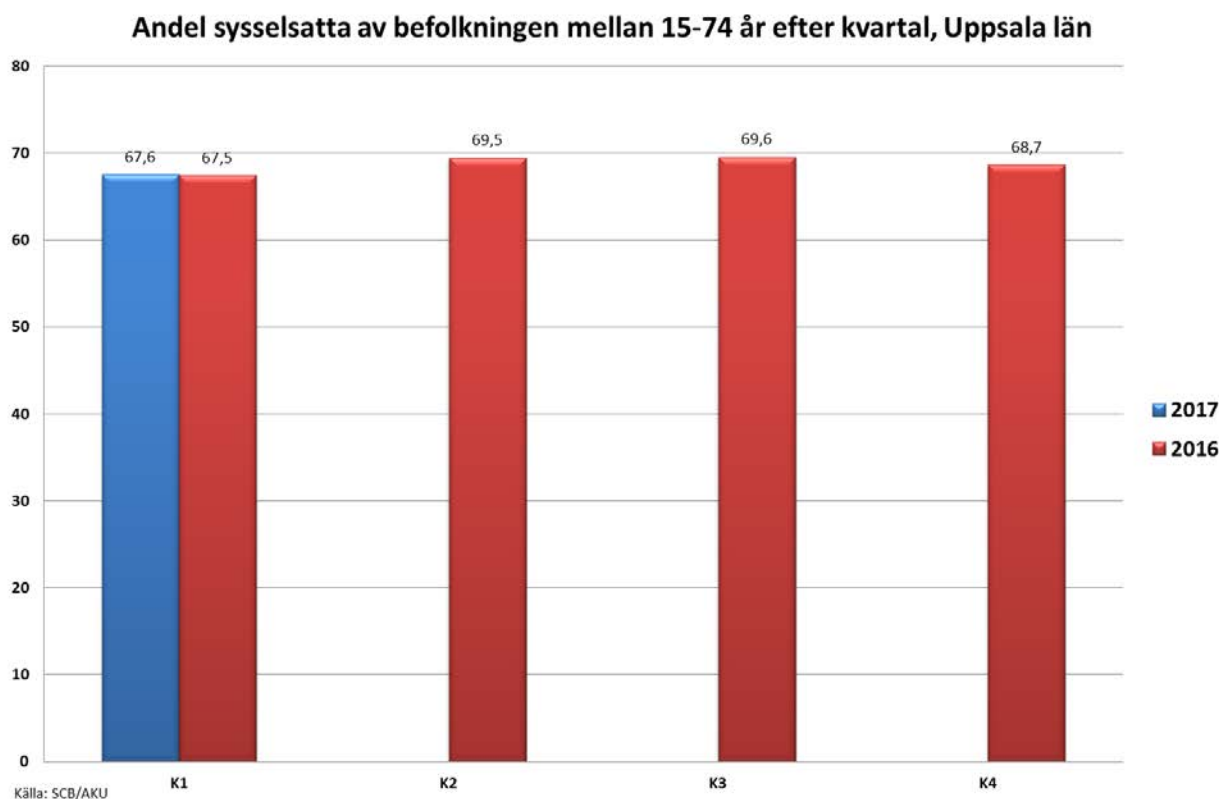


I riket har andelen öppet arbetslösa och sökande i program med aktivitetsstöd bland unga upp till 24 år minskat från 11,6 procent 2016 till 10,2 procent 2017. Bland unga upp till 24 år i Uppsala har andelen öppet arbetslösa och sökande i program med aktivitetsstöd ökat från 6,6 procent i april 2016 till 6,7 procent i april 2017. Uppsala kommun har således klart mindre unga i arbetslöshet och sökande i program med aktivitetsstöd än det nationella genomsnittet.

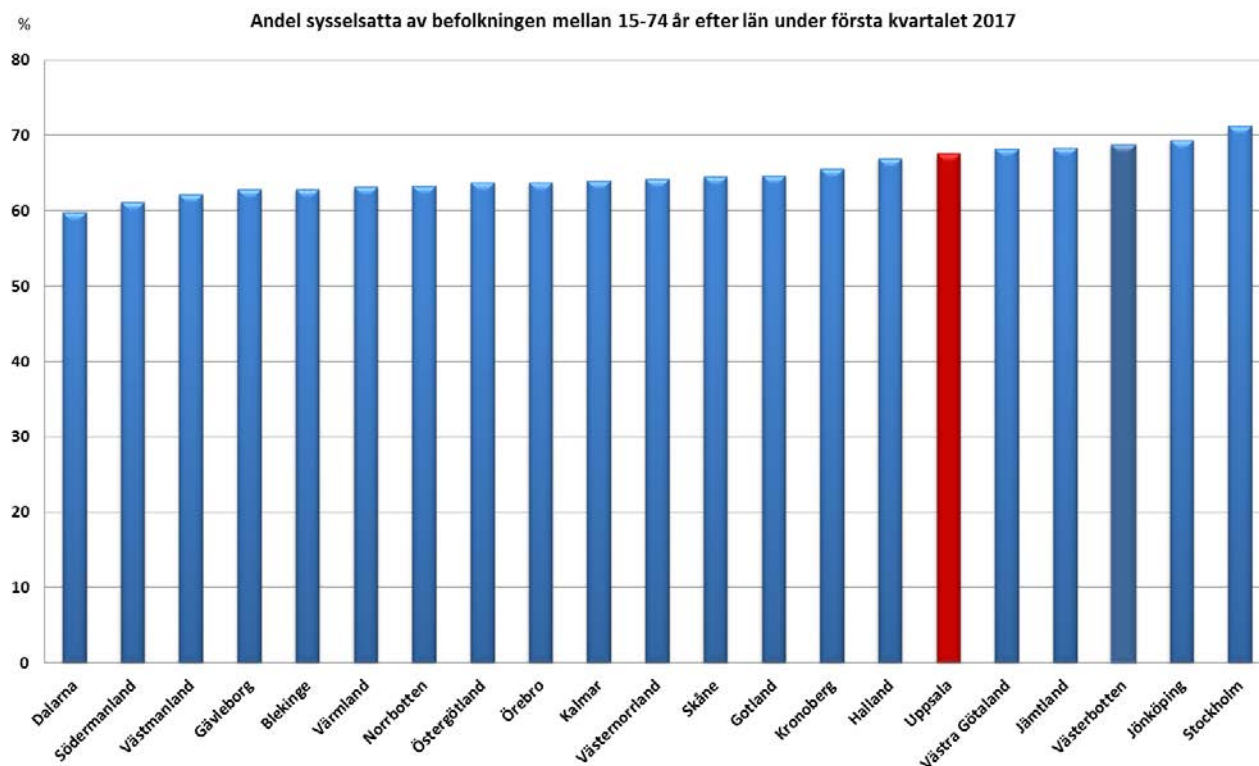
### Sysselsättning

SCB genomför kvartalsvis arbetskraftsundersökningar för att ta fram statistik över sysselsättningen på länsnivå. I gruppen sysselsatta ingår personer som under en viss vecka (referensveckan, alltså när undersökning genomfördes) utförde något arbete, antingen som avlönade arbetstagare, som egna företagare eller oavlönade medhjälpare i företag tillhörande make/maka eller annan medlem av samma hushåll samt personer som inte utförde något arbete enligt ovan, men som hade anställning, arbete som medhjälpare hushållsmedlem eller egen företagare och var tillfälligt frånvarande under hela referensveckan. Orsak till frånvaron kan vara sjukdom, semester, tjänstledighet, värnpliktstjänstgöring eller ledighet av annan anledning. Personer som deltar i vissa arbetsmarknadspolitiska program räknas som sysselsatta.

Diagrammet nedan visar på andel sysselsatta av befolkningen mellan 15-74 år i Uppsala län, uppdelat på kvartal.



Länets befolkning ökar främst genom ökat tillskott från personer som är födda utanför Sverige. Andelen sysselsatta är högre än för första kvartalet 2016 men sjunkit något från sista kvartalet 2016. På så sätt möjliggörs ökad sysselsättning. Nedanstående diagram visar andel sysselsatta av befolkningen mellan 15-74 år i Uppsala län jämfört med andra län under tredje kvartalet år 2016.



Källa: Arbetsförmedlingen

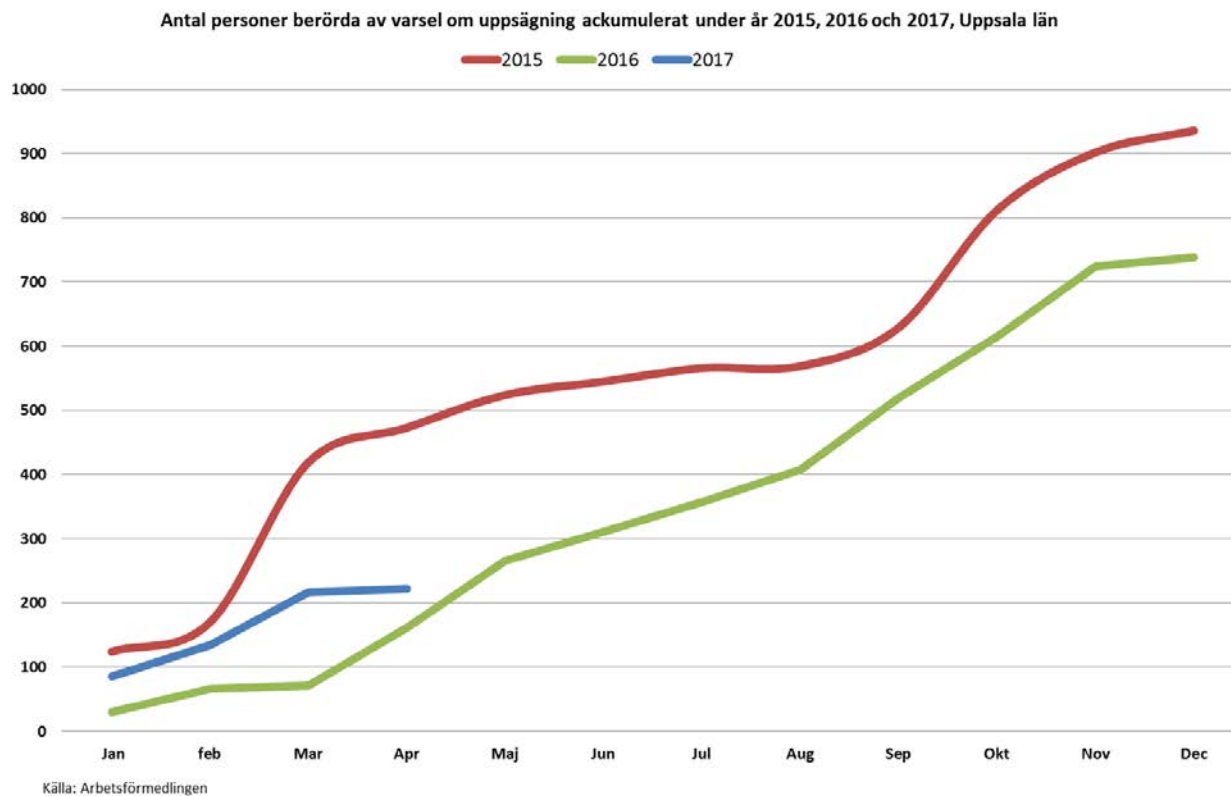
Det är flera län som passerat Uppsala län i andelen sysselsatta senaste året.

### Varsel

Varsel om uppsägning är ett begrepp som innebär att en arbetsgivare förvarnar om en större mängd uppsägningar. Om minst fem arbetstagare är berörda vid ett tillfälle eller om arbetsgivaren tror att fler än tjugo arbetstagare kommer att beröras under en nittiodagarsperiod ska varsel lämnas till Arbetsförmedlingen. Mindre driftinskränkningar ingår inte i statistiken. Arbetsförmedlingen lämnar inte ut statistik på kommunnivå eftersom det gör det möjligt att identifiera företag som uppger varsel om uppsägning.

Vart arbetsgivaren är lokaliserad avgör i vilket län varslet registreras. Det betyder att en kommun eller ett län där många pendlar till arbetsplatsen i ett annat län påverkas av varsel i det andra länet. Långt ifrån alla rapporterade varsel realiseras och många varslade får snabbt ett nytt arbete efter uppsägning.

Diagrammet nedan visar ackumulerat antal personer i Uppsala län berörda av varsel om uppsägning under år 2015, 2016 och 2017.



Antal berörda i Uppsala län av varsel om uppsägning är högre än under 2016 men fortfarande klart lägre än 2015.