

Handläggare
Frändén KristinaDatum
2013-11-05Diarienummer
UAN-2013-0093

Utbildnings- och arbetsmarknadsnämnden

Månadsuppföljning 2013 av arbetsmarknad och arbetsmarknadspolitiska program

Förslag till beslut

Utbildnings- och arbetsmarknadsnämnden föreslås besluta

att överlämna rapporterna till kommunstyrelsen,**att** lägga informationen till handlingarna

Sammanfattning

I slutet av oktober 2013 var cirka 405 000 personer öppet arbetslösa eller sökande i program med aktivitetsstöd i riket. Det är en minskning med runt 500 personer jämfört med slutet av september men en ökning jämfört med samma tidpunkt förra året med runt 2 000 personer. I slutet av oktober är drygt 6 200 personer öppet arbetslösa eller sökande i program med aktivitetsstöd i Uppsala kommun. Av dessa personer är cirka 1 800 ungdomar under 24 år. Antal personer som är öppet arbetslösa eller sökande i program med aktivitetsstöd har minskat med runt 100 personer i jämförelse med slutet av september 2013. Även antalet unga öppet arbetslösa och sökande i program med aktivitetsstöd har minskat med ungefär 100 personer jämfört med föregående månad, men har ökat med runt 500 personer jämfört med samma tidpunkt 2012.

Kontoret för barn, ungdom och arbetsmarknad

Carola Helenius Nilsson
Direktör

Handläggare
Frändén KristinaDatum
2013-11-05Diarienummer
UAN-2013-0093

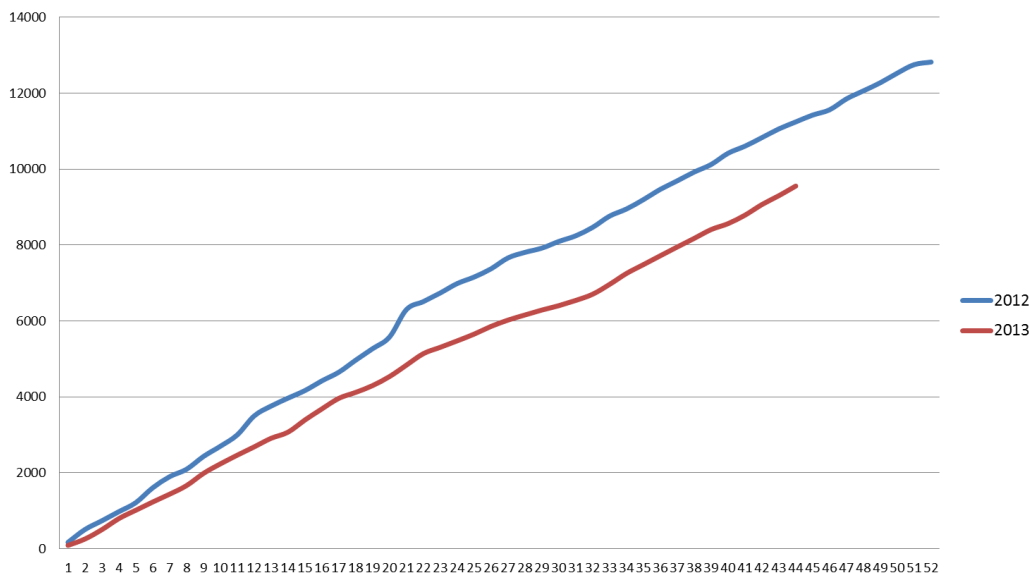
Månadsrapport per oktober 2013 - Arbetsmarknad

I slutet av oktober 2013 var cirka 405 000 personer öppet arbetslösa eller sökande i program med aktivitetsstöd i riket. Det är en minskning med runt 500 personer jämfört med slutet av september men en ökning jämfört med samma tidpunkt förra året med runt 2 000 personer. I slutet av oktober är drygt 6 200 personer öppet arbetslösa eller sökande i program med aktivitetsstöd i Uppsala kommun. Av dessa personer är cirka 1 800 ungdomar under 24 år. Antal personer som är öppet arbetslösa eller sökande i program med aktivitetsstöd har minskat med runt 100 personer i jämförelse med slutet av september 2013. Även antalet unga öppet arbetslösa och sökande i program med aktivitetsstöd har minskat med ungefär 100 personer jämfört med föregående månad, men har ökat med runt 500 personer jämfört med samma tidpunkt 2012.

Denna rapport bygger på statistik hämtad från Arbetsförmedlingens hemsida. Månadsstatistiken som framkommer i rapporten består av andelen av den registrerade arbetskraften. Månadsstatistiken för oktober 2013 publicerades på Arbetsförmedlingens hemsida den 4 november. Veckostatistiken som omfattar tiden till och med vecka 44 år 2013 uppgår inte i andelen av den registrerade arbetskraften. Arbetsförmedlingens definition av öppet arbetslösa omfattar arbetssökande som är inskrivna vid Arbetsförmedlingen, är utan arbete, aktivt söker och omgående kan tillträda ett arbete och som inte deltar i ett arbetsmarknadspolitiskt program.

I diagrammet nedan presenteras antalet nyanmälda platser ackumulerat under året.

UAN Uppföljning 2013 - Nyanmälda platser exkl. ferieplatser
ackumulerat under året, Uppsala

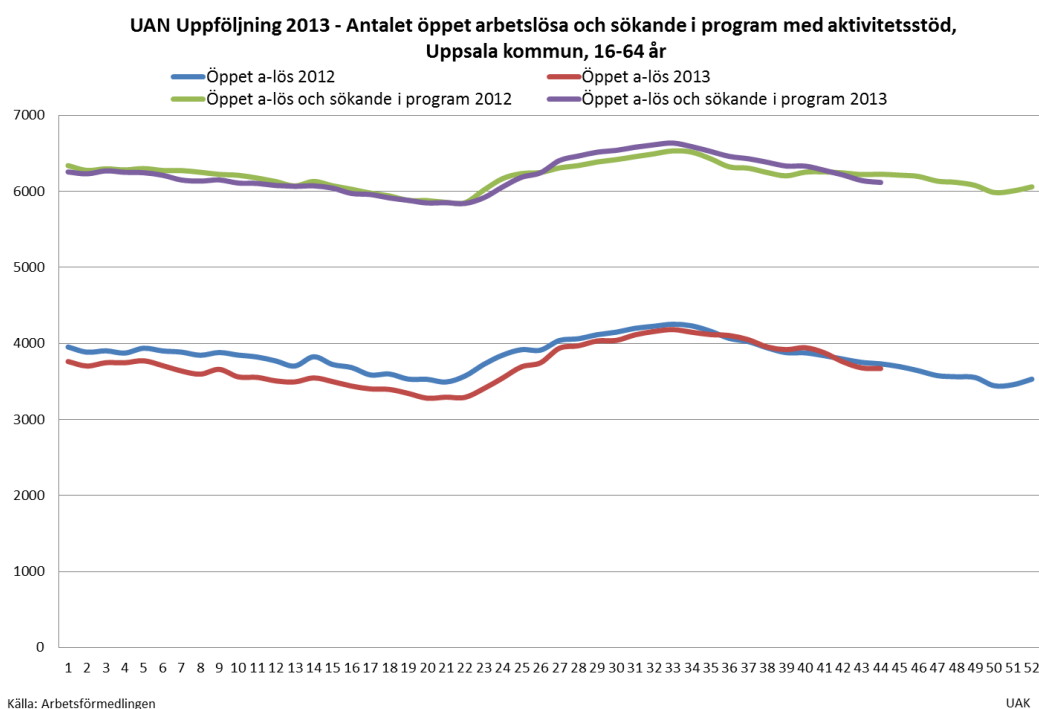


Källa: Arbetsförmedlingen

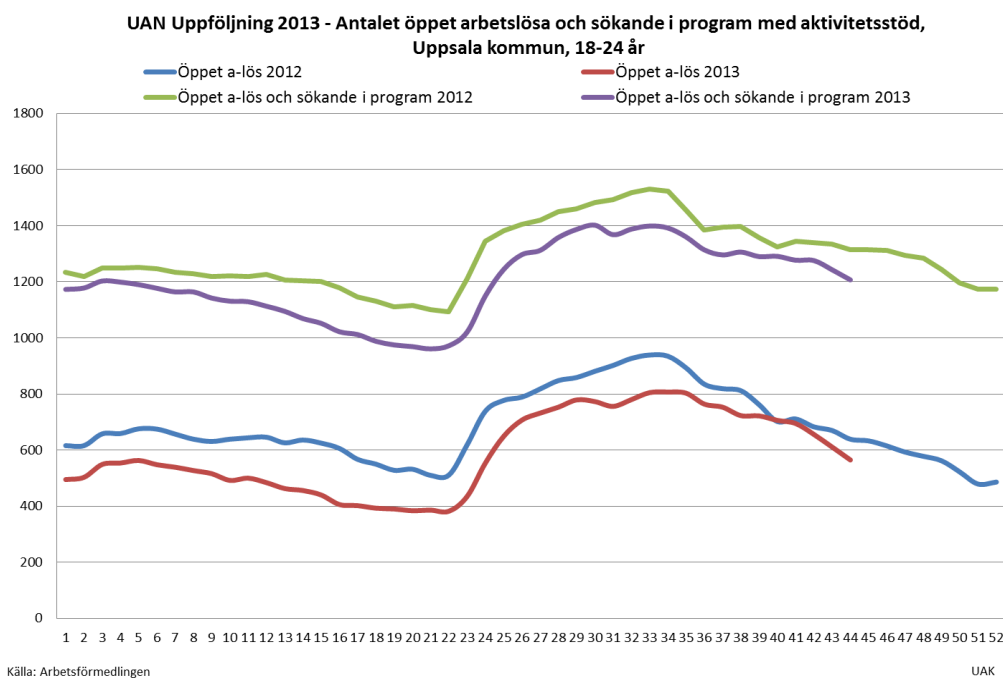
UAK

Antalet nyanmälda platser till Arbetsförmedlingen ger en indikation på hur arbetsmarknaden förändras. När jobben blir fler så sjunker ofta arbetslöshetsciffrorna. Ungefär 240 nyanmälda platser per vecka har anmälts till Arbetsförmedlingen under oktober månad, vilket är i snitt runt 20 platser mer än under september månad.

I diagrammet på nedan presenteras antalet öppet arbetslösa och sökande i program med aktivitetsstöd mellan 16-64 år i Uppsala kommun.

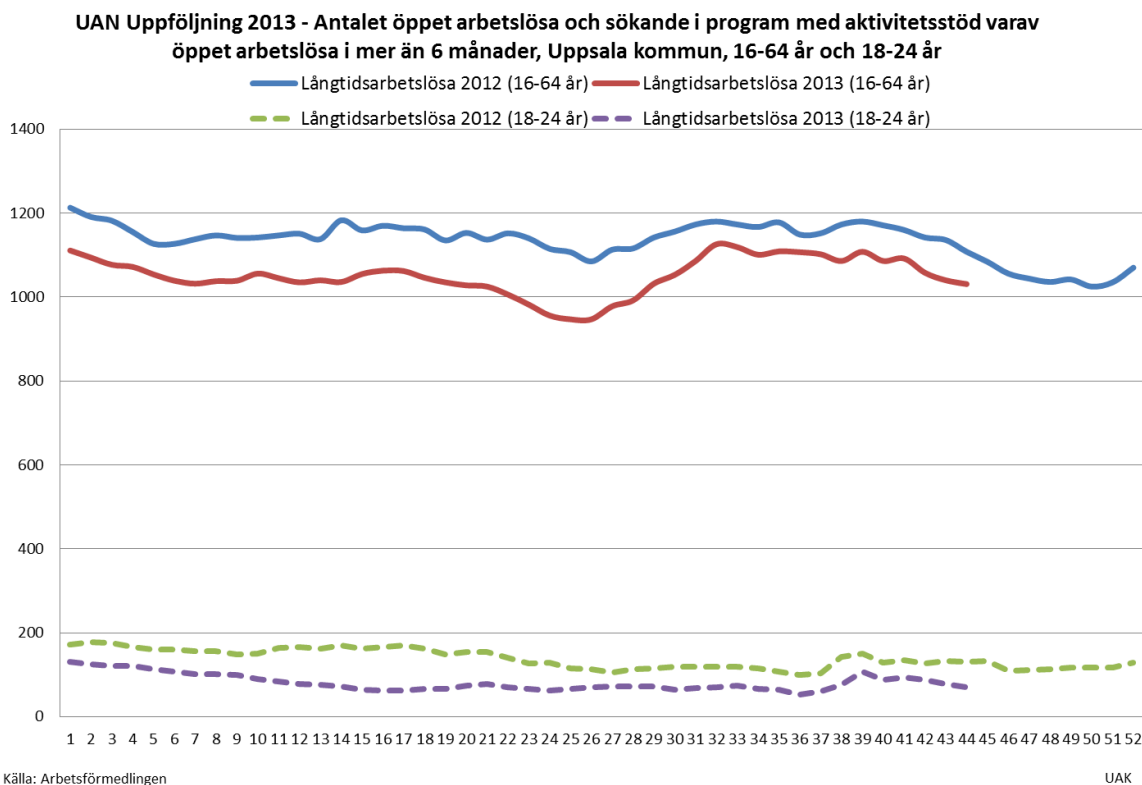


Antalet öppet arbetslösa och sökande i program med aktivitetsstöd i Uppsala har minskat något den sista månaden. Jämfört med samma period förra året så är det totala antalet öppet arbetslösa och sökande i program med aktivitetsstöd något lägre i slutet av oktober, efter att ha haft högre nivåer jämfört med 2012 under några månader. Antalet öppet arbetslösa har blivit färre jämfört med månaden innan men följer liknande nivåer som under samma tidsperiod år 2012.



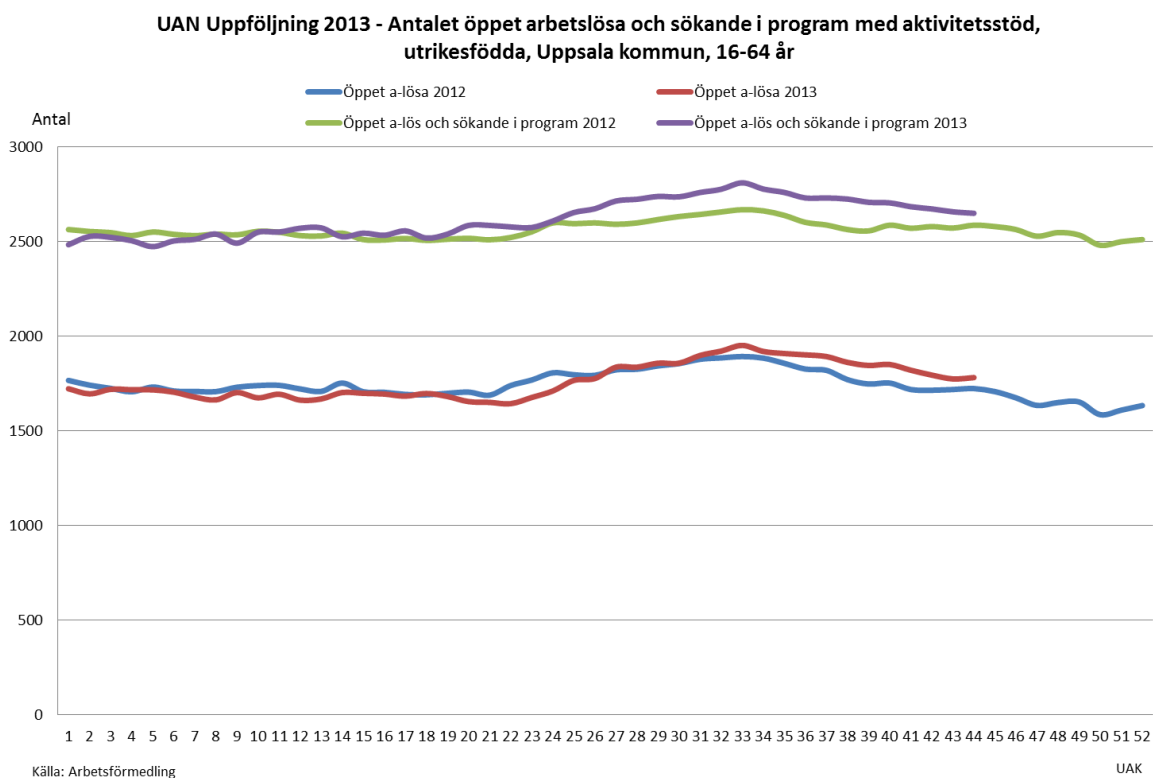
Antalet unga arbetslösa och sökande i program med aktivitetsstöd har sjunkit något i oktober jämfört med september månad. Antalet är dock klart lägre än för samma period 2012, och har varit hela året. Det är främst antalet öppet arbetslösa som har minskat. Under vecka 40 noterades dock en högre nivå av antalet öppet arbetslösa jämfört med 2012 för första gången under året. För de efterföljande veckorna är återigen nivåerna lägre för 2013 jämfört med nivåerna under 2012.

Följande diagram visar personer som är arbetslösa eller sökande i program med aktivitetsstöd under mer än 6 månader varav i öppen arbetslöshet i mer än 6 månader (tidigare kallade långtidsarbetslösa).



Antalet öppet arbetslösa och sökande i program med aktivitetsstöd under mer än 6 månader är lägre år 2013 än år 2012. Även för ungdomar mellan 18-24 år är antalet lägre under 2013. Det är dock runt 40 personer fler som är öppet arbetslösa och sökande i program med aktivitetsstöd som saknat arbete i mer än 24 månader år 2013 jämfört med samma tidpunkt år 2012.

Personer med utländsk bakgrund har svårt att komma ut i eget arbete, vilket illustreras i diagrammet nedan. Antalet öppet arbetslösa och sökande i program med aktivitetsstöd har ökat under året jämfört med förra året. Nivåerna har dock sjunkit något under september och oktober, men en liknande trend syntes även under år 2012.

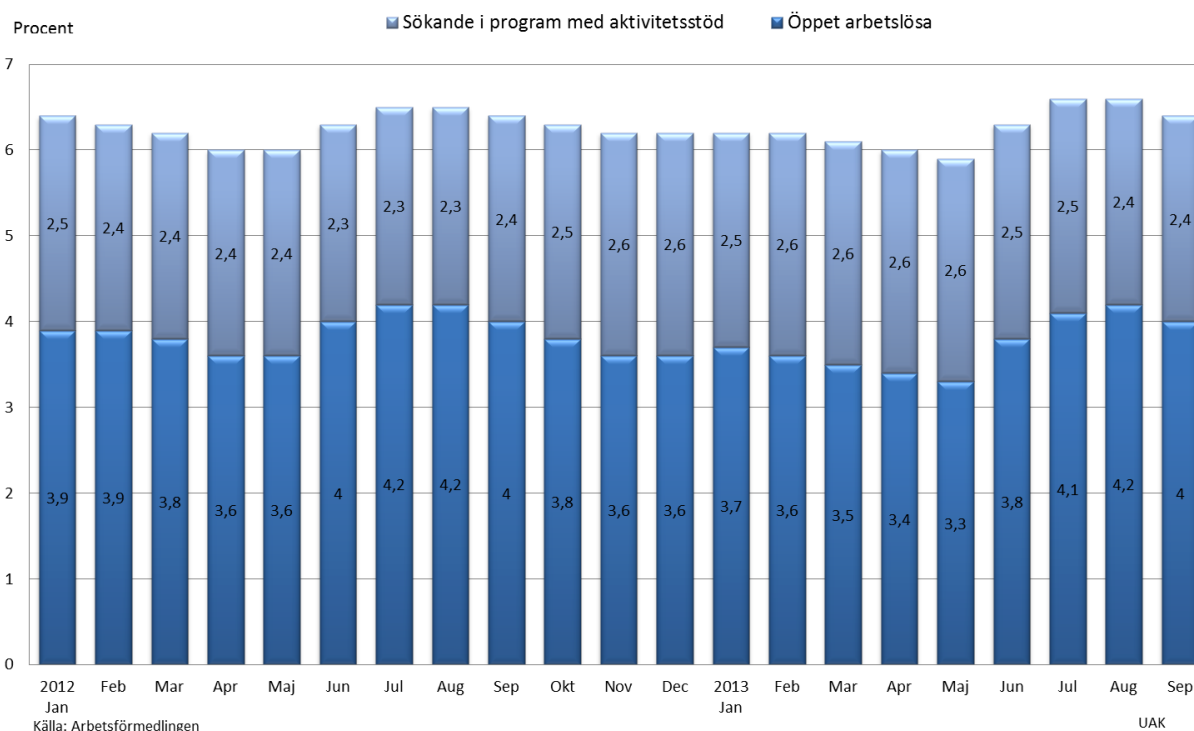


Andel av arbetskraften som är arbetslösa

Arbetsförmedlingen kompletterade 2011 sitt sätt att beräkna andelen arbetslösa med att beräkna utifrån den registerbaserade arbetskraften. Tidigare gjordes beräkningen endast relaterat till befolkningen 16 – 64 år. Andelen arbetslösa finns nu alltså båda i förhållande till den registerbaserade arbetskraften och befolkningen 16 – 64 år. Den registerbaserade arbetskraften består av den förvärvsarbetande nattbefolkningen, öppet arbetslösa som är inskrivna på Arbetsförmedlingen och personer i program med aktivitetsstöd. Detta förändrar storleken på andelen arbetslösa men inte antalet. Större andel är öppet arbetslösa jämfört med den registrerade arbetskraften än av befolkningen.

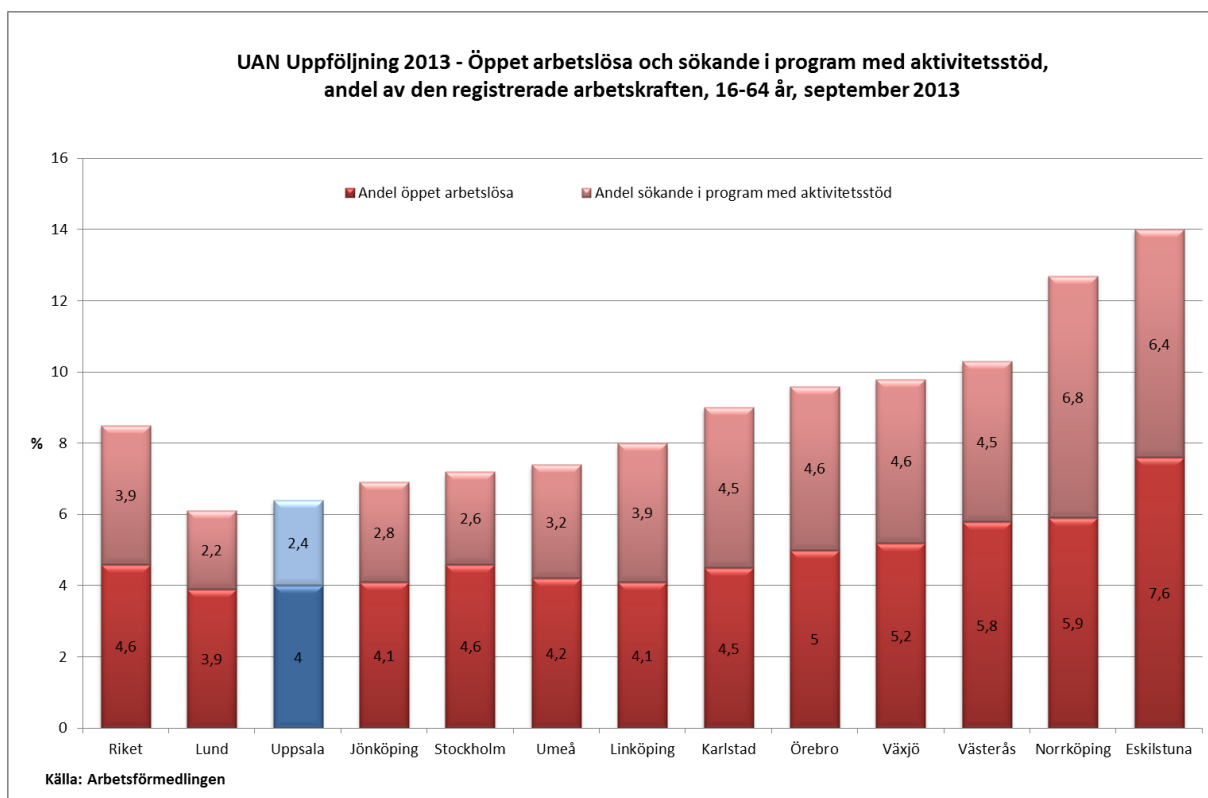
Diagrammet nedan visar den sammanlagda andelen öppet arbetslösa och sökande i program med aktivitetsstöd i Uppsala av den registerbaserade arbetskraften.

UAN Uppföljning 2013 - Öppet arbetslösa och sökande i program med aktivitetsstöd, andel av den registrerade arbetskraften i Uppsala kommun 2012 och 2013, 16-64 år

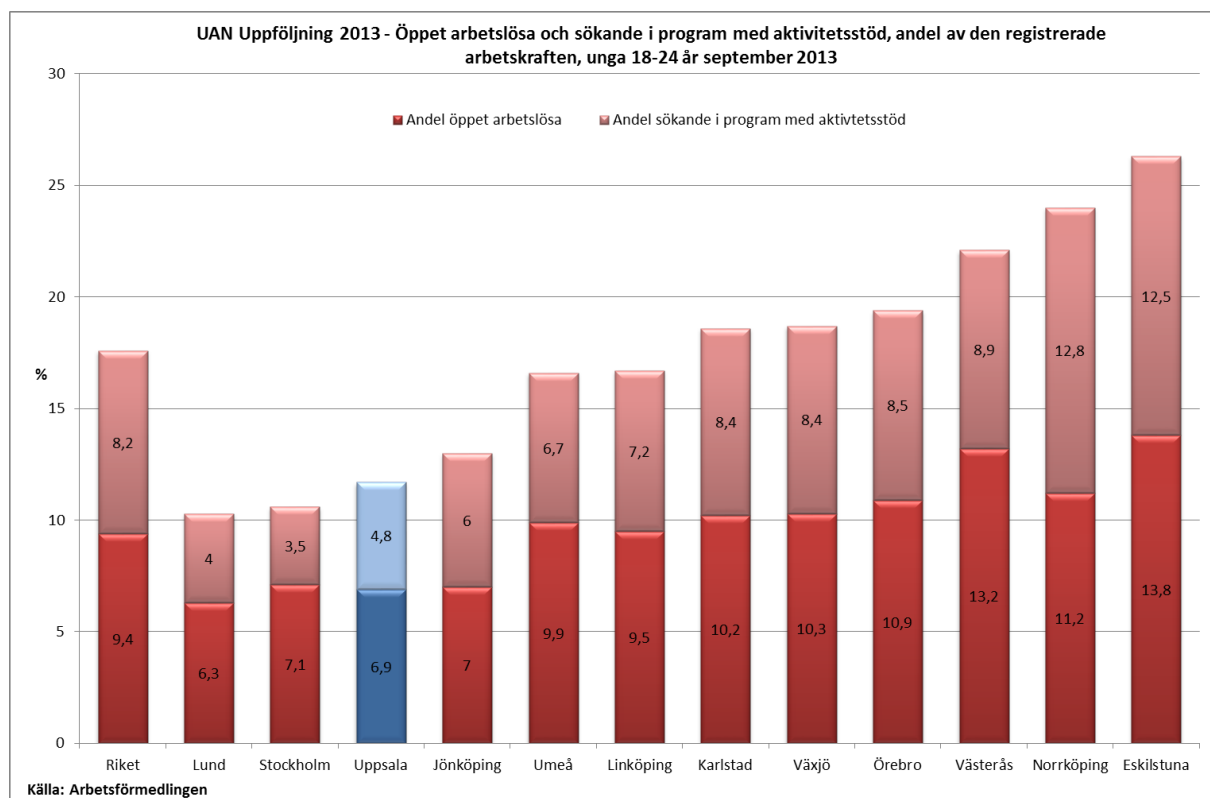


Andelen öppet arbetslösa och sökande i program med aktivitetsstöd i riket är i september 8,5 procent. I Uppsala syns en minskning i september jämfört med augusti, från 6,6 procent till 6,4 procent. För unga mellan 18-24 har andelen öppet arbetslösa och sökande i program med aktivitetsstöd i riket minskat gentemot föregående år. I september i år är andelen unga öppet arbetslösa och sökande i program med aktivitetsstöd 11,1 procent vilket är en minskning med 0,6 procentenheter i jämförelse med augusti månad.

I diagrammet nedan åskådliggörs en jämförelse av nivåerna för andelen öppet arbetslösa och sökande i program med aktivitetsstöd mellan liknande kommuner. För personer mellan 16-64 år i Uppsala var det i september i år 6,4 procent som var öppet arbetslösa eller sökande i program med aktivitetsstöd. Jämfört med liknande kommuner är detta en låg siffra, då enbart Lunds kommun uppvisar en lägre nivå med 0,3 procentenheter. I jämförelse med riket har Uppsala kommun 2,1 procentenheter lägre andel öppet arbetslösa och sökande i program med aktivitetsstöd.



I diagrammet nedan visas en jämförelse mellan liknande kommuner för andelen öppet arbetslösa och sökande i program med aktivitetsstöd i åldergruppen 18-24 år. I Uppsala var siffran i augusti 11,7 procent, vilket är samma siffra som föregående månad, och lågt i förhållande till de andra kommunerna och riket. Enbart Lunds kommun och Stockholms kommun uppvisar lägre nivåer med 1,4 procentenheter respektive 1,1 procentenheter lägre än Uppsala kommun. I jämförelse med riket har Uppsala kommun 5,9 procentenheter lägre andel öppet arbetslösa och sökande i program med aktivitetsstöd.

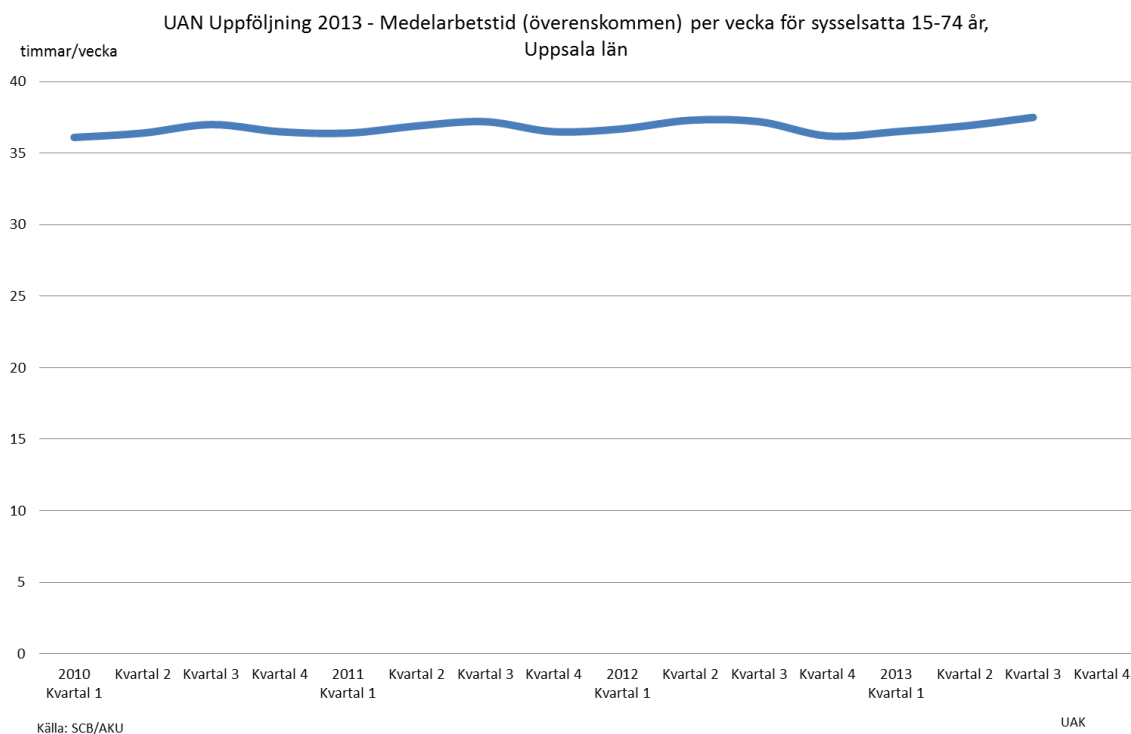


Sysselsättning

SCB genomför kvartalsvis arbetskraftsundersökningar för att ta fram statistik på sysselsättningen.

I gruppen sysselsatta ingår personer som under en viss vecka (referensveckan, alltså när undersökning genomfördes) utförde något arbete, antingen som avlönade arbetstagare, som egna företagare eller oavlönade medhjälpare i företag tillhörande make/maka eller annan medlem av samma hushåll samt personer som inte utförde något arbete enligt ovan, men som hade anställning, arbete som medhjälpare i hushållsmedlem eller egen företagare och var tillfälligt frånvarande under hela referensveckan. Orsak till frånvaron kan vara sjukdom, semester, tjänstledighet, värnpliktstjänstgöring eller ledighet av annan anledning. Personer som deltar i vissa arbetsmarknadspolitiska program räknas som sysselsatta.

Nedanstående diagram visar överrenskommen medelarbets tid per vecka för de som ingår i gruppen sysselsatta.

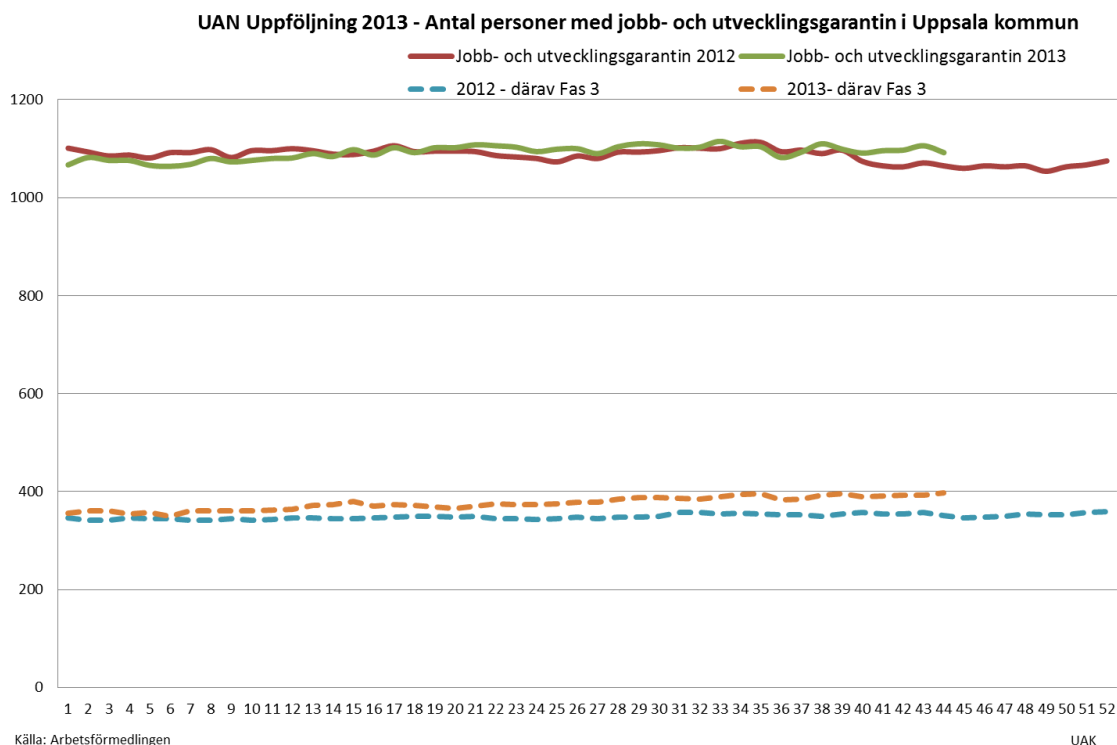


Det sker små förändringar i medelarbetstiden över tid. Medelarbetstiden gick upp något under tredje kvartalet 2013 jämfört andra kvartalet, vilket också följer trenden från tidigare år.

Arbetsförmedlingens insatser

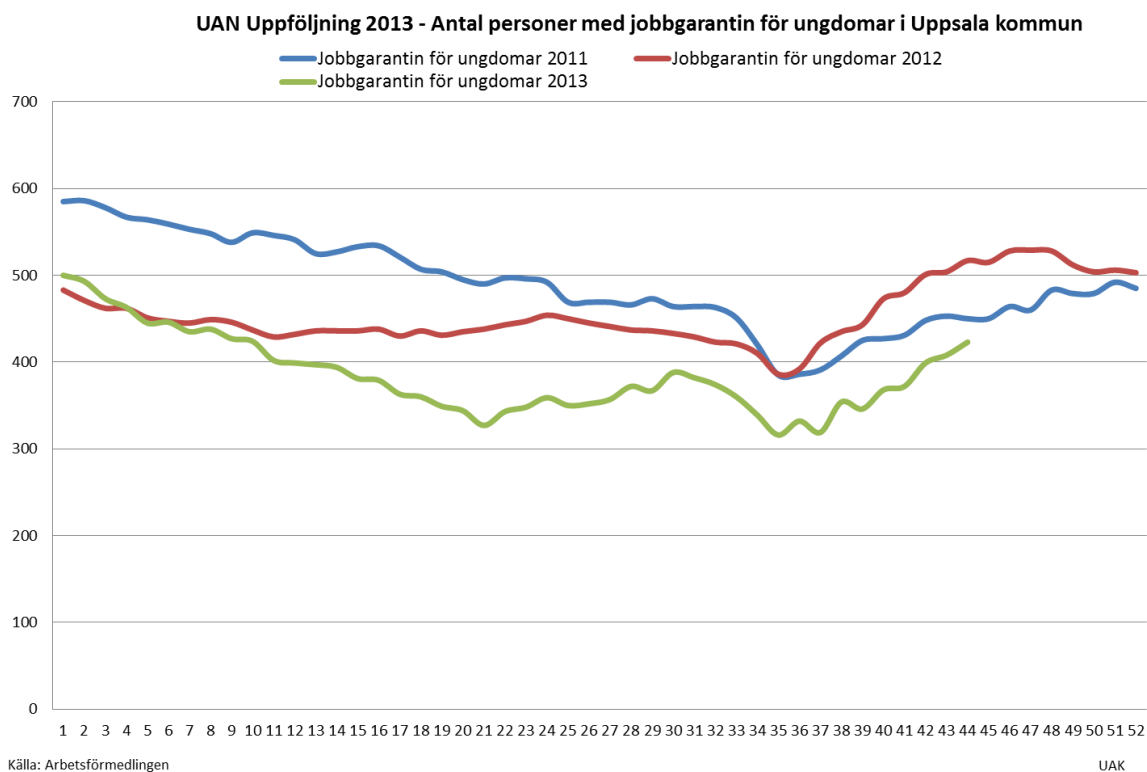
Arbetsförmedlingen ska verka för att förbättra arbetsmarknadens funktionssätt genom att bidra till att varaktigt öka sysselsättningen. Det sker bland annat genom aktivt och målmedvetet arbete med olika insatser.

Antalet personer med arbetspraktik via Arbetsförmedlingen har minskat kraftigt sedan 2010. I början på 2010 hade ungefär 350 personer arbetspraktik vilket är nästan 250 fler personer än i början på 2013. Den generella trenden är alltså att personer i större utsträckning får del av andra arbetsmarknadsprogram än arbetspraktik. Antalet med arbetspraktik ökade dock med runt 30 personer under sommarmånaderna jämfört med januari 2013, men i oktober syns åter en minskning tillbaka till liknande nivåer som vid årets början. I slutet av oktober 2013 har 78 personer i Uppsala arbetspraktik via Arbetsförmedlingen.



Antalet personer i jobb- och utvecklingsgarantin har legat stabilt under hela 2012 på nästan 1 100 personer och så även under 2013. Antal personer i sysselsättningsfasen har ökat gradvis under året. Det är något fler män i jobb- och utvecklingsgarantin än kvinnor, så även i sysselsättningsfasen.

I diagrammet nedan visas statistik över jobbgarantin för ungdomar, som omfattade runt 500 personer i Uppsala kommun i början på året. I enlighet med tidigare år syntes en minskning fram till september månad, där det under 2013 var en något kraftigare minskning jämfört med tidigare år. I slutet av september och under oktober har antalet ökat igen, och det är en något brantare ökning i år jämfört med 2011 och 2012. I slutet av oktober var det drygt 400 personer som omfattades av jobbgarantin i Uppsala. En majoritet i jobbgarantin för ungdomar är män.



Antalet nystartsjobb har ökat tre år i följd för att sedan stabilisera sig under 2012. Drygt 790 personer i Uppsala har ett nystartsjobb i slutet av oktober 2013, det är ungefär 10 personer fler jämfört med samma period 2012. Antalet personer med nystartsjobb har ökat med cirka 20 personer i oktober 2013 jämfört med föregående månad. En del av dessa jobb för Uppsala kommuns del tillkommer via Navet.

Antalet instegsjobb har pendlat mellan 50 och 75 under 2012. Även under 2013 har antalet instegsjobb pendlat från vecka till vecka. I slutet av oktober 2013 var antalet 75 stycken, vilket är en liten minskning från september månad då antalet uppgick till 80 stycken.

Antalet anställningar med stöd av lönebidrag från Arbetsförmedlingen är något lägre i början av 2013 jämfört med slutet på 2012. I början av året skedde det en minskning av anställningar med stöd av lönebidrag. I slutet av oktober har runt 532 personer en anställning med lönebidrag, vilket är en minskning med cirka 15 personer sedan slutet av september.