

Brandförsvaret
Tjänsteskrivelse till Räddningsnämnden

Datum:
2024-03-04

Diarienummer:
RÄN-2024-00017

Handläggare:
Elisabeth Samuelsson, Mikael Lundkvist

Månadsuppföljning februari 2024

Förslag till beslut

Räddningsnämnden beslutar

1. **att** fastställa månadsuppföljning för januari – februari 2024

Ärendet

Månadsuppföljning för januari – februari 2024.

Beredning

Ärendet har beretts av tjänstepersoner vid Uppsala brandförsvaret.

Beslutsunderlag

- Tjänsteskrivelse daterad 2024-03-04
- Bilaga 1, Månadsuppföljning januari – februari 2024

Elisabeth Samuelsson
Brandchef



Uppsala Brandförsvaret

månadsrapport

Januari - februari 2024

Räddningsnämnden

(belopp i tkr)

VERKSAMHETENS INTÄKTER

VERKSAMHETENS KOSTNADER

Löner inkl po-pålägg

Övriga personalkostnader

Lokal- och markhyror

Övriga verksamhetskostnader

Avskrivningar

Finansiella kostnader

Summa kostnader

NETTOKOSTNAD

	Utfall ¹	Budget	Avvikelse mot budget
VERKSAMHETENS INTÄKTER	3 034	2 848	
VERKSAMHETENS KOSTNADER			
Löner inkl po-pålägg	28 103	28 848	
Övriga personalkostnader	-291	12	
Lokal- och markhyror	7 668	7 685	
Övriga verksamhetskostnader	8 779	9 599	
Avskrivningar	2 721	2 368	
Finansiella kostnader	269	204	
Summa kostnader	47 249	48 716	
NETTOKOSTNAD	44 215	45 868	1 653

FÖRDELNING AV NETTOKOSTNAD PER KOMMUN

Tierp

11,6%

Uppsala

76,4%

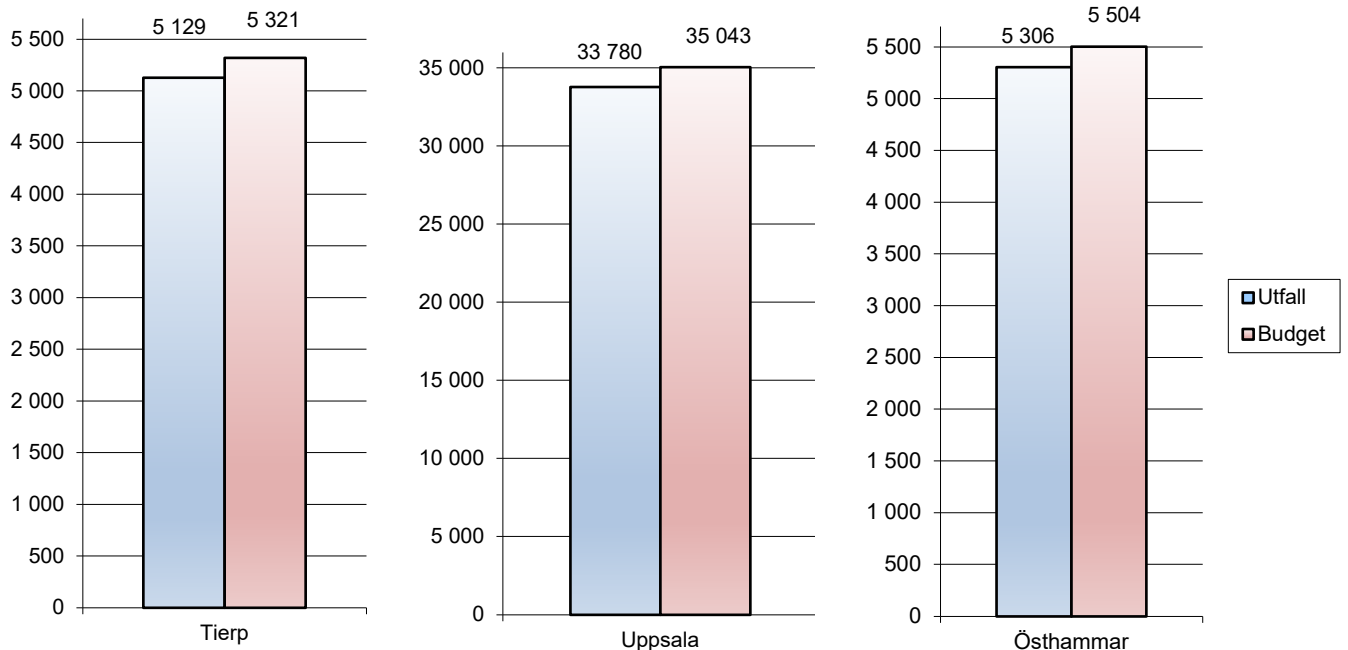
Östhammar

12,0%

	Utfall ¹	Budget	Avvikelse mot budget
Tierp	5 129	5 321	192
Uppsala	33 780	35 043	1 263
Östhammar	5 306	5 504	198

¹exklusive semesterlöneskultsförändring

Nettokostnad per kommun



Investeringar

(belopp i tkr)

Investeringar

	Utfall	Budget 2024
Investeringar	2 137	17 000



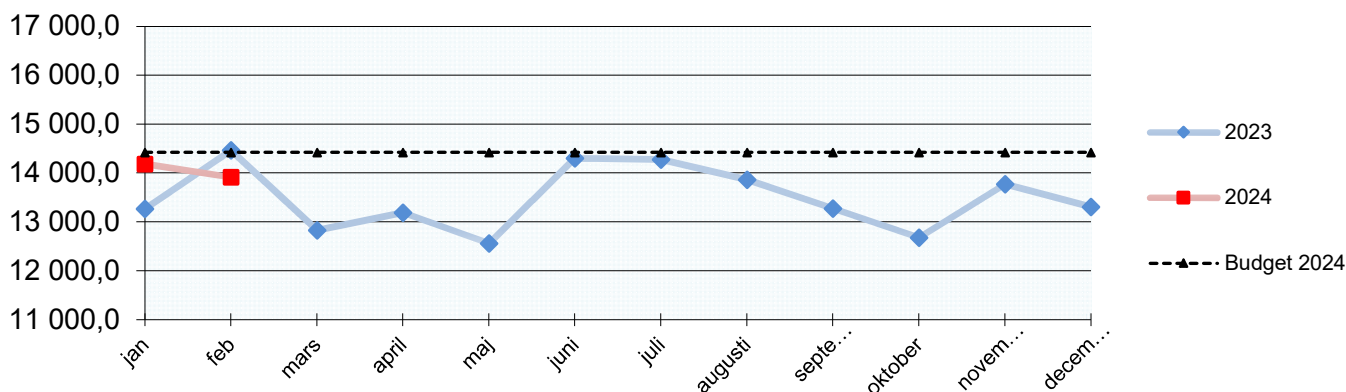
Uppsala Brandförsvär

månadsrapport

Januari - februari 2024

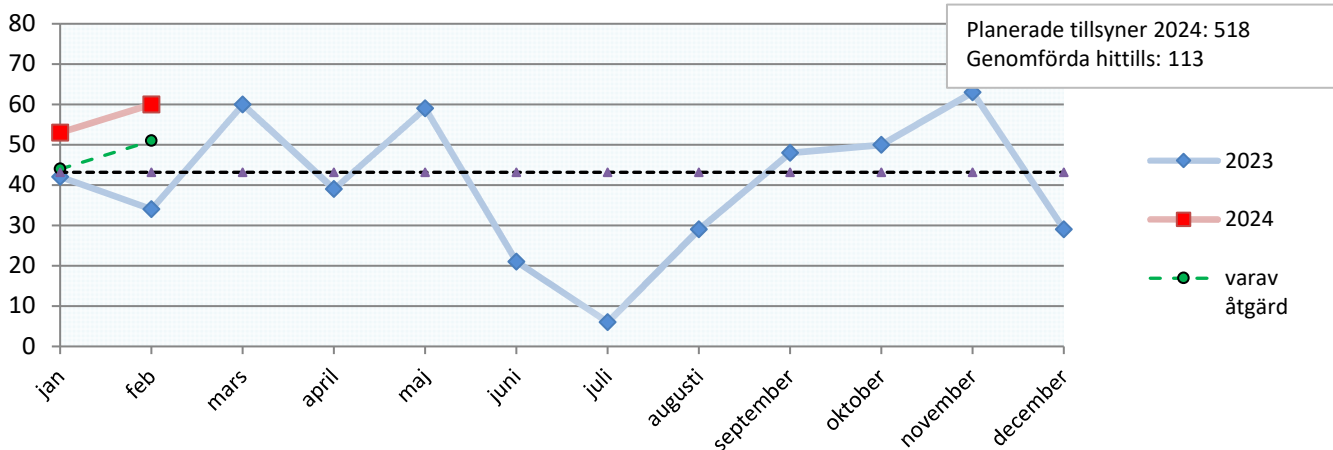
Lönekostnad per månad

exklusive semesterlöneskultsförändring januari-november, belopp i tkr



Antal tillsyner enligt LSO och LBE

Lagen om skydd mot olyckor (LSO) och lagen om brandfarliga och explosiva varor (LBE)



RiB procent av månaden där ambitionsnivån uppnåtts

de senaste 12 månaderna

	feb	jan	dec	nov	okt	sep	aug	juli	juni	maj	april	mars
Skärplinge 1+2	100	100	100	100	100	100	100	100	100	100	100	100
Söderfors 1+4	100	100	100	97	100	96	99	98	100	99	100	100
Tierp 1+2	95	100	93	100	97	100	100	100	100	100	100	100
Öregrund 1+2	99	97	97	95	99	96	93	89	92	96	99	100
Östhammar 1+4	82	82	85	82	88	86	94	96	83	86	85	91
Gimo 1+4	100	100	100	99	98	96	100	100	100	100	100	100
Alunda 1+4	100	100	100	100	100	100	100	100	100	96	100	100
Österbybruk 1+4	98	95	95	98	95	88	86	84	93	95	97	96
Skyttorp 1+2	100	99	99	96	100	100	100	100	100	100	100	100
Björklinge 1+4	99	98	98	97	97	96	95	99	98	95	97	98
Järlåsa 1+2	93	94	99	94	96	89	97	95	97	100	93	94
Storvreta 1+4	93	92	93	76	77	87	94	88	95	94	99	91
Almunge 1+4	98	99	97	91	97	100	100	100	100	100	99	100
Knutby 1+2	100	100	100	100	100	100	100	98	100	100	100	100

Ambitionsnivån på beredskapen är antalet till höger om ortsnamnet.

Om mindre än 90 procent uppnåtts skrivs procenten i rött.

Minibemanningen på totalt 52 personer i beredskap har under hela perioden uppnåtts