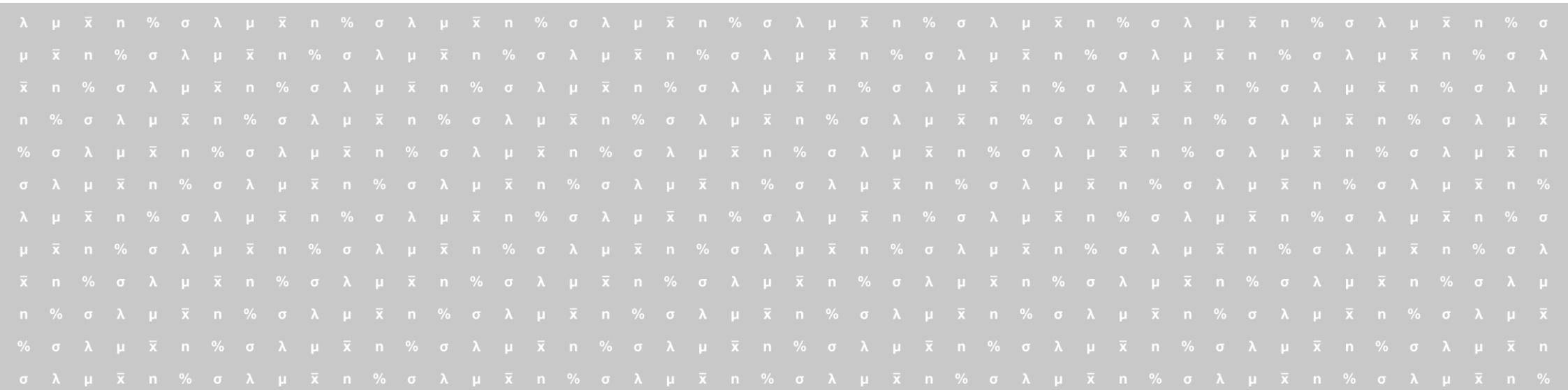




**statisticon**  
STATISTICS & RESEARCH

## Trygghetsundersökning 2017 - Sydvästra Valsätra









Oro att bli utsatt för brott

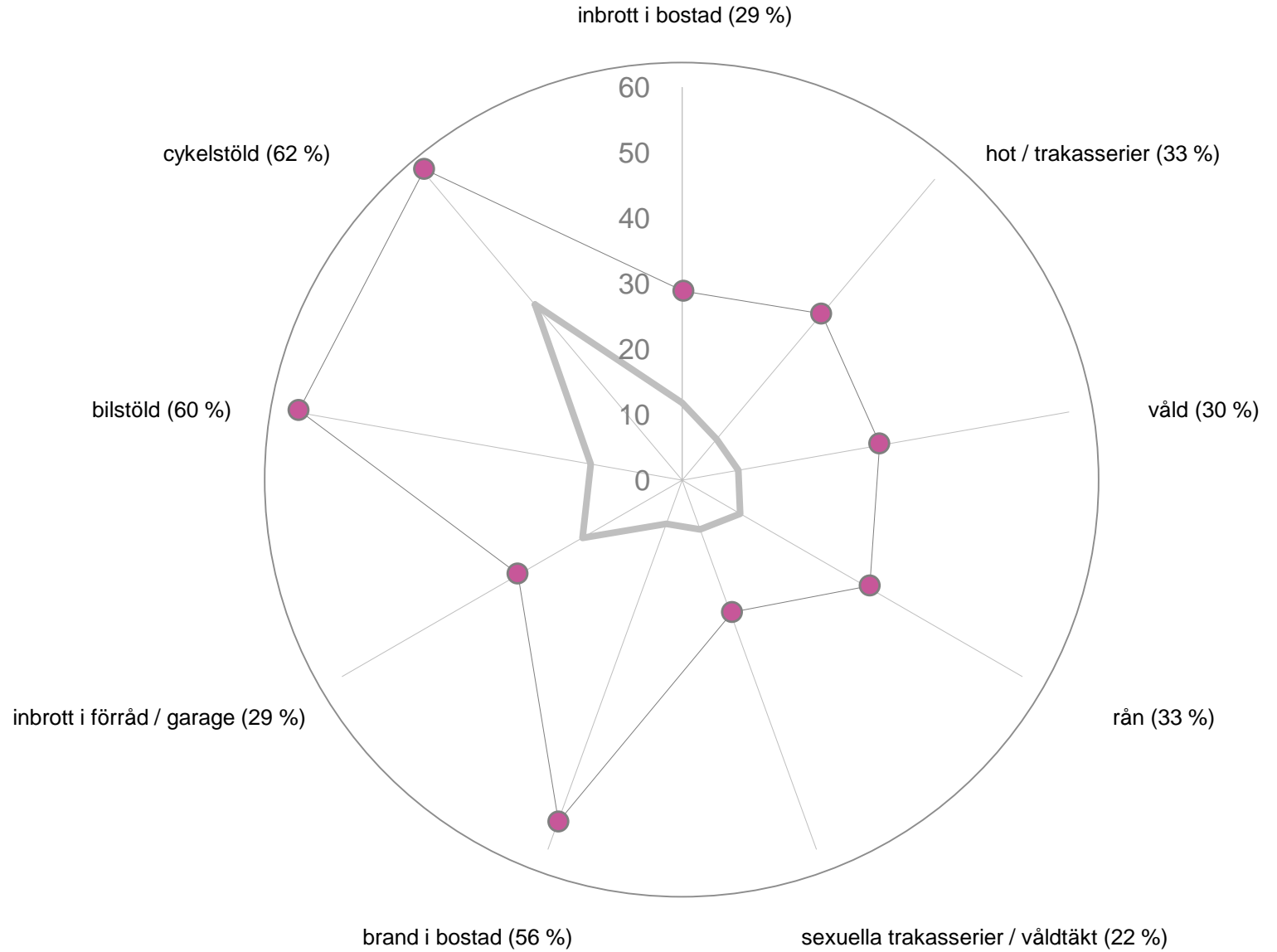
Svar på frågor om oro att utsättas för brott i bostadsområdet.

Linjen med punkter visar andelen [%] i bostadsområdet som svarat att de ganska eller mycket ofta oroar sig för respektive händelse. Andelen framgår också inom parenteserna för respektive delfråga, i cirkelns ytterkant.

Den grå linjen representerar svaren från respondenter i Uppsala tätort som helhet.

Fråga i enkäten: nr 6

# Är du orolig att bli utsatt för ...









**Sammanhållning**

- eget engagemang

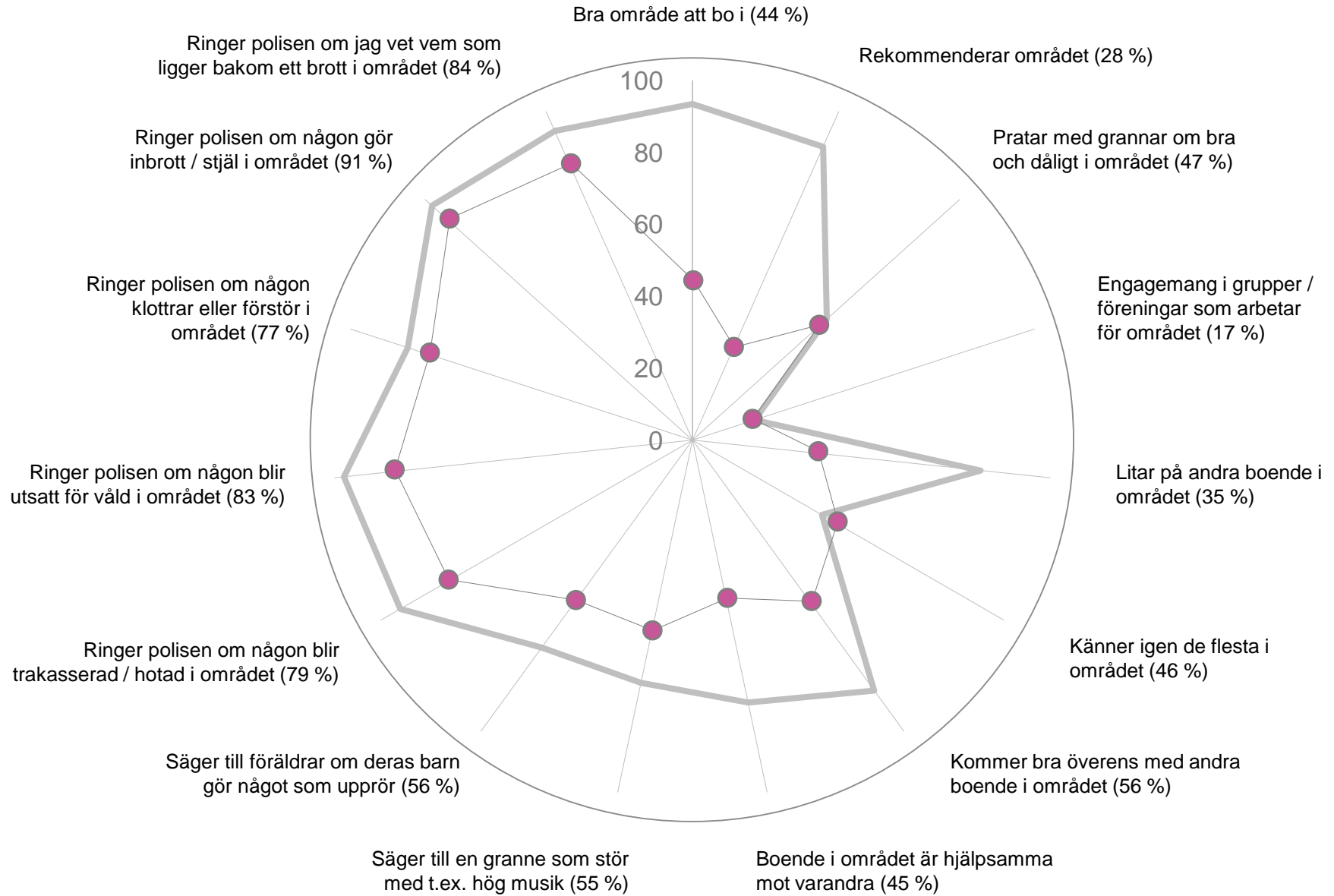
Svar på frågor om trivsel och eget engagemang i området.

Linjen med punkter visar andelen [%] i bostadsområdet som svarat att respektive påstående stämmer ganska eller mycket bra. Andelen framgår också inom parentes för respektive delfråga, i cirkelns ytterkant.

Den grå linjen representerar svaren från respondenter i Uppsala tätort som helhet.

Fråga i enkäten: nr 2

# Mitt eget engagemang i mitt bostadsområde
















**statisticon**  
STATISTICS & RESEARCH

Statisticon AB

Vi ser livet bakom siffrorna

+46 (0)10 130 80 00, [info@statisticon.se](mailto:info@statisticon.se), [www.statisticon.se](http://www.statisticon.se)

Östra Ågatan 31, SE-753 22 Uppsala Klara Södra Kyrkogata 1, SE-111 52 Stockholm Sweden

