

Handläggare
Märit Gunneriusson Karlström

Datum
2016-09-08

Diarienummer
UBN-2015-5093

Utbildningsnämnden

Kompletterande resultatbilaga till uppföljning av pedagogisk verksamhet 2015

Förslag till beslut

Utbildningsnämnden föreslås besluta

att lägga den kompletterande resultatbilagan till uppföljning av den pedagogiska verksamheten i Uppsala kommun 2015 till handlingarna

Ärendet

I samband med presentationen av rapporten *Uppföljning av pedagogisk verksamhet 2015* vid utbildningsnämndens sammanträde 1 juni 2016, uppdrog nämnden åt utbildningsförvaltningen att återkomma till nämnden i september med för Uppsala relevanta jämförelser. (§107) Den föreliggande kompletterande resultatbilagan visar ytterligare jämförelser mellan skolresultat i Uppsala kommun och andra jämförbara kommuner och visar också på jämförelser mellan skolor och program inom Uppsala kommun, enligt det uppdrag nämnden givit till utbildningsförvaltningen.

Utbildningsförvaltningen

Birgitta Pettersson
Utbildningsdirektör

Kompletterande resultatbilaga till uppföljning pedagogisk verksamhet 2015

UBF

28 sept 2016

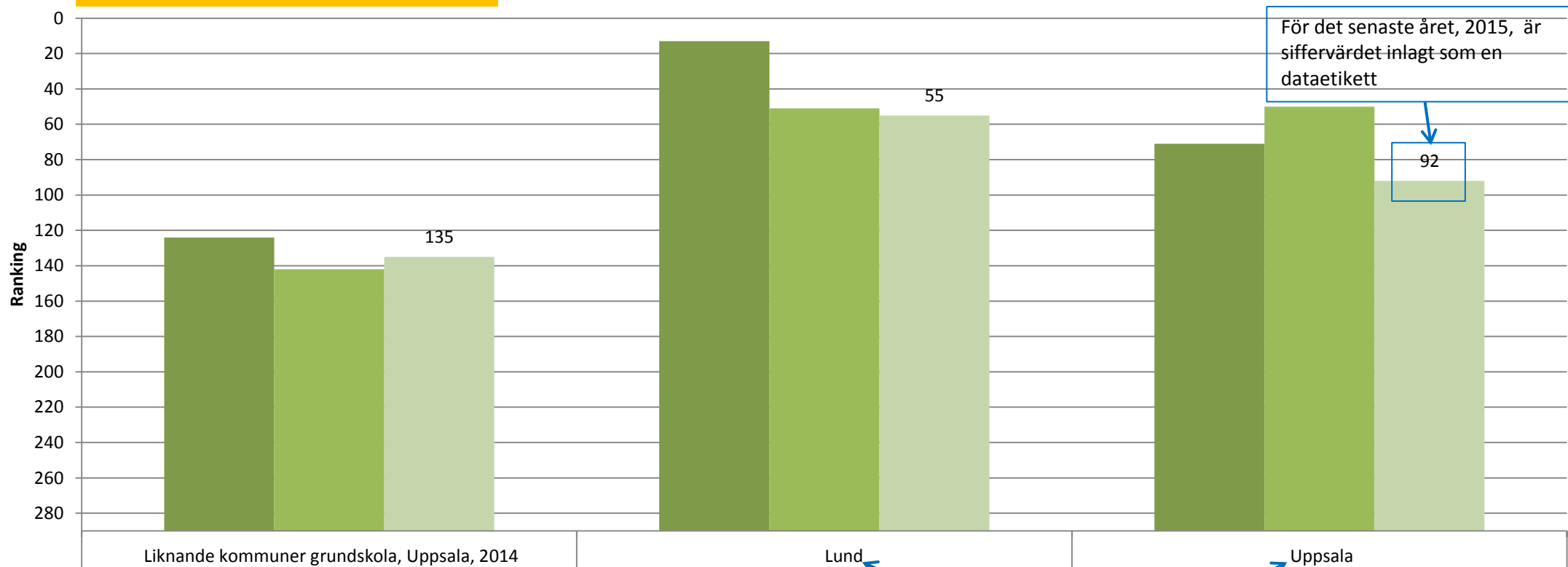
Grundskola

Grundskola

- Jämförelser görs gentemot likhetsutsökta (jämförbara) kommuner i databasen Kolada (kommun- och landstingsdatabasen)
 - Helsingborg, Jönköping, Linköping, Lund, Norrköping, Västerås, Örebro
- Lund som särskilt utvald jämförelsekommun
- Tidsserier 2013-2015
- Könsuppdelade resultat
- Hemkommun, både kommunala och fristående skolor

Sammanvägt resultat grundskola, ranking

OBS omvända värden i axel. Ju lägre rankingsiffra, desto bättre



För det senaste året, 2015, är siffervärdet inlagt som en dataetikett

92

Det här är värdet för gruppen kommuner som är jämförbara med Uppsala (Uppsala 2014 används som riktvärde)

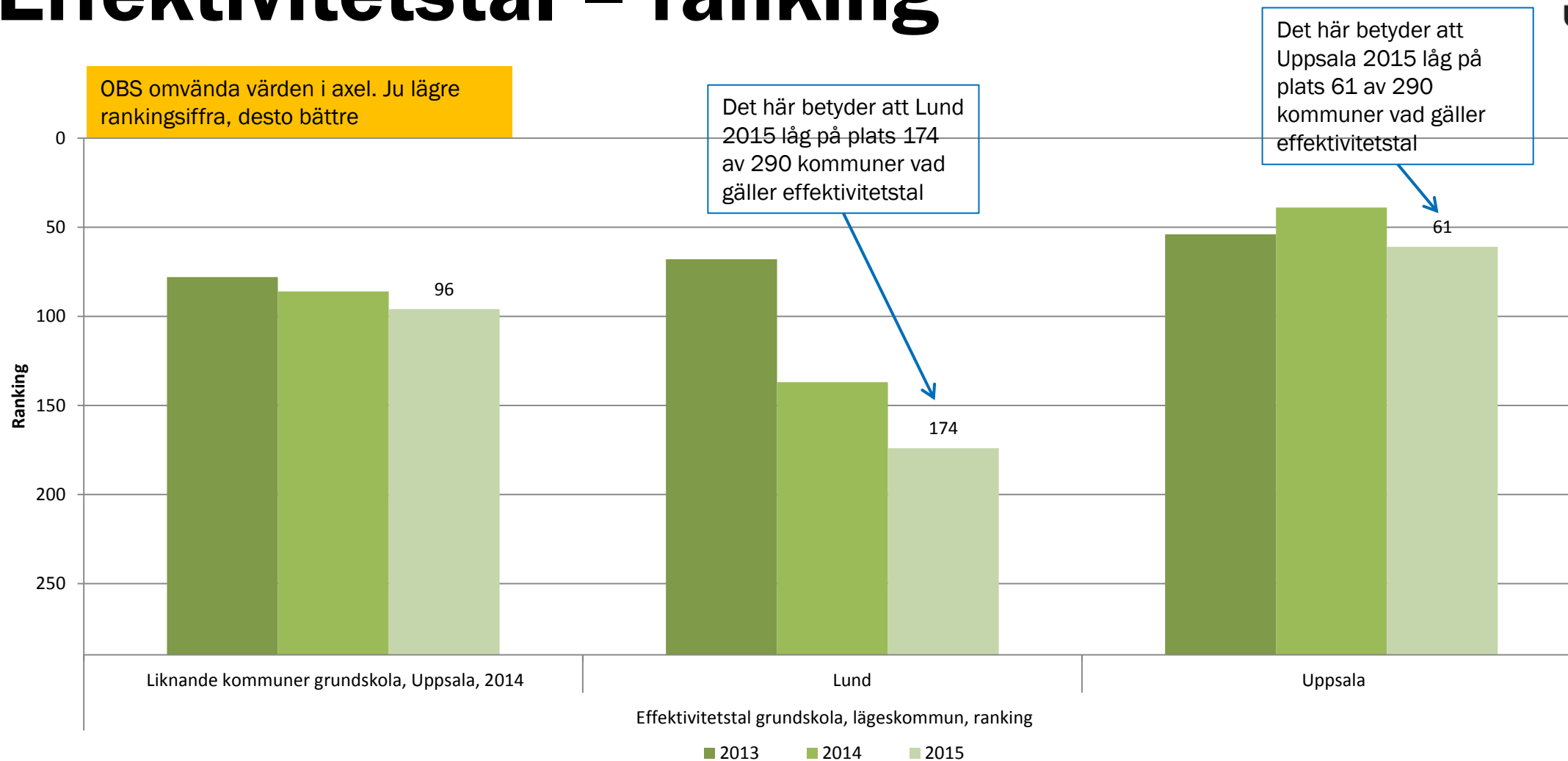
Sammanvägt resultat i grundskolan, lägeskommun, ranking

■ År 2013 ■ År 2014 ■ År 2015

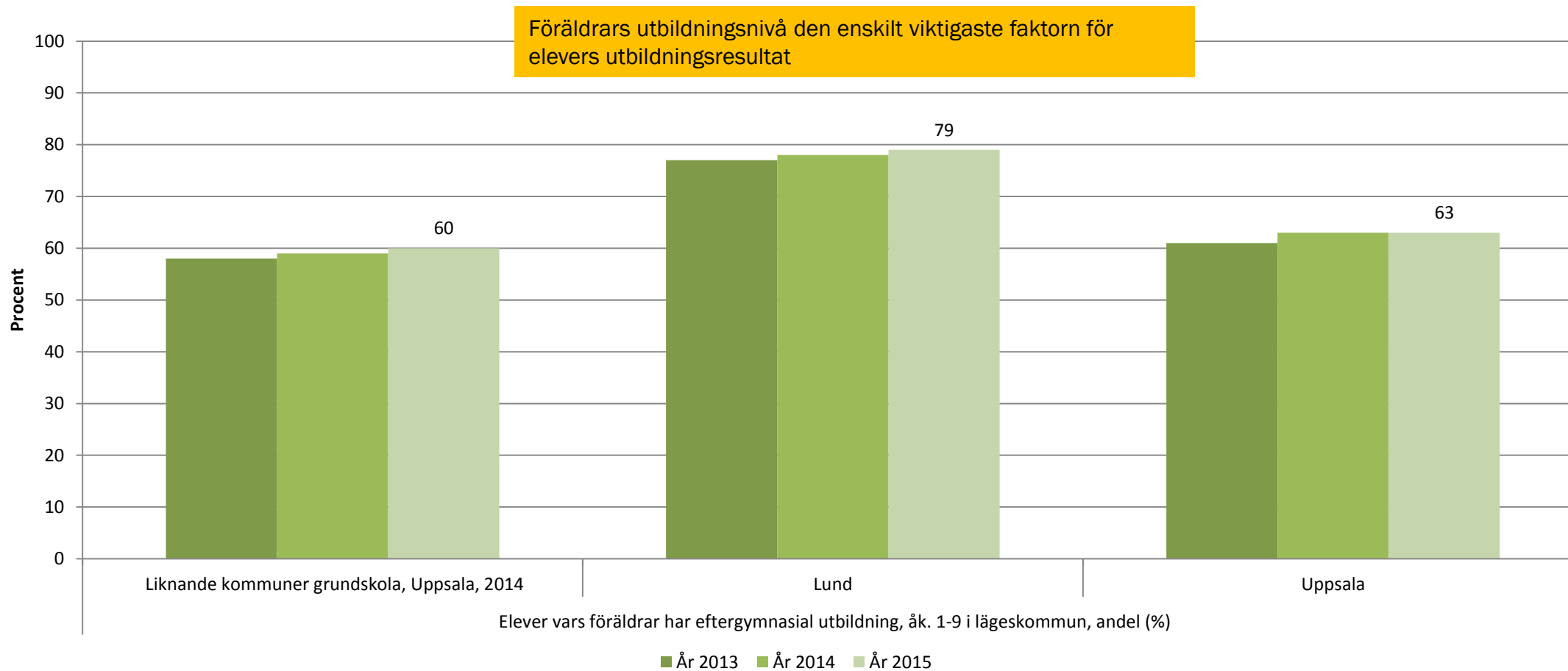
Tre års jämförelser där 2015 är den ljusaste stapeln

Det här är värdena för Lund resp Uppsala som jämförs särskilt med varandra

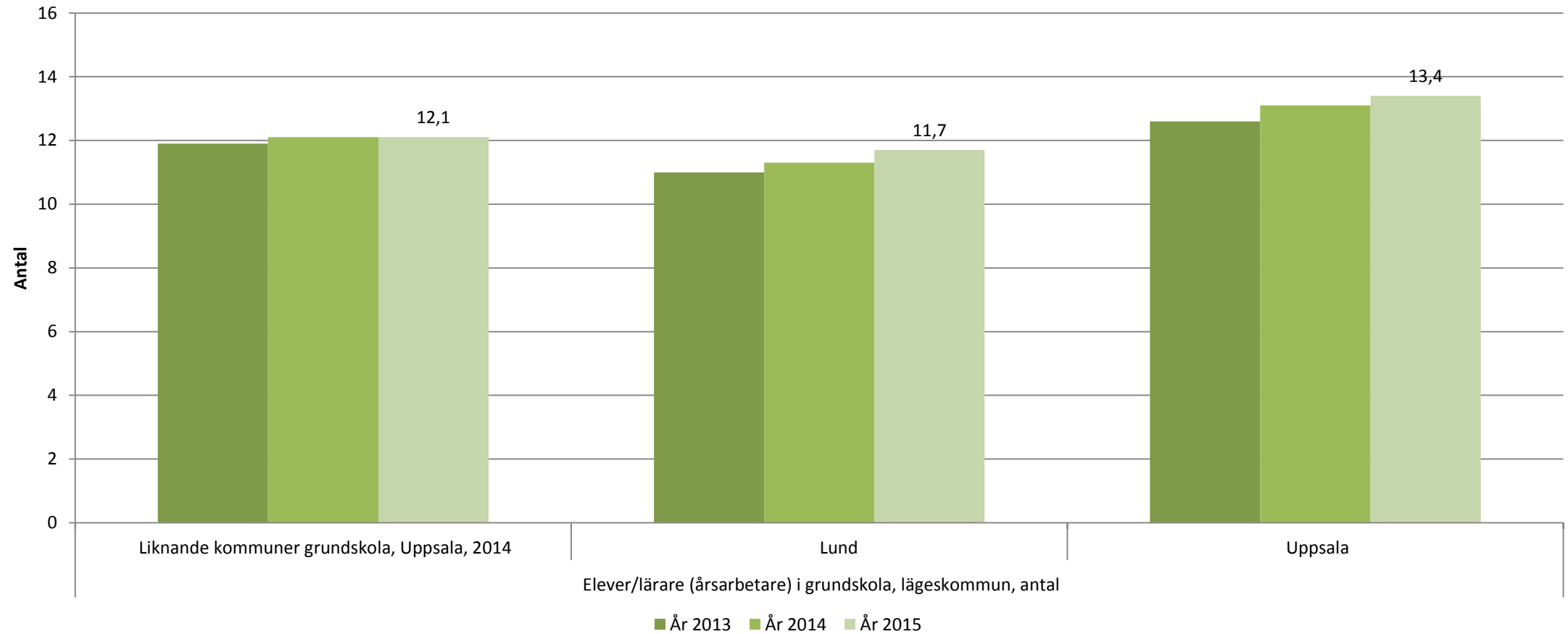
Effektivitetstal – ranking



Föräldrars utbildningsnivå – andel (%) föräldrar med eftergymnasial utbildning

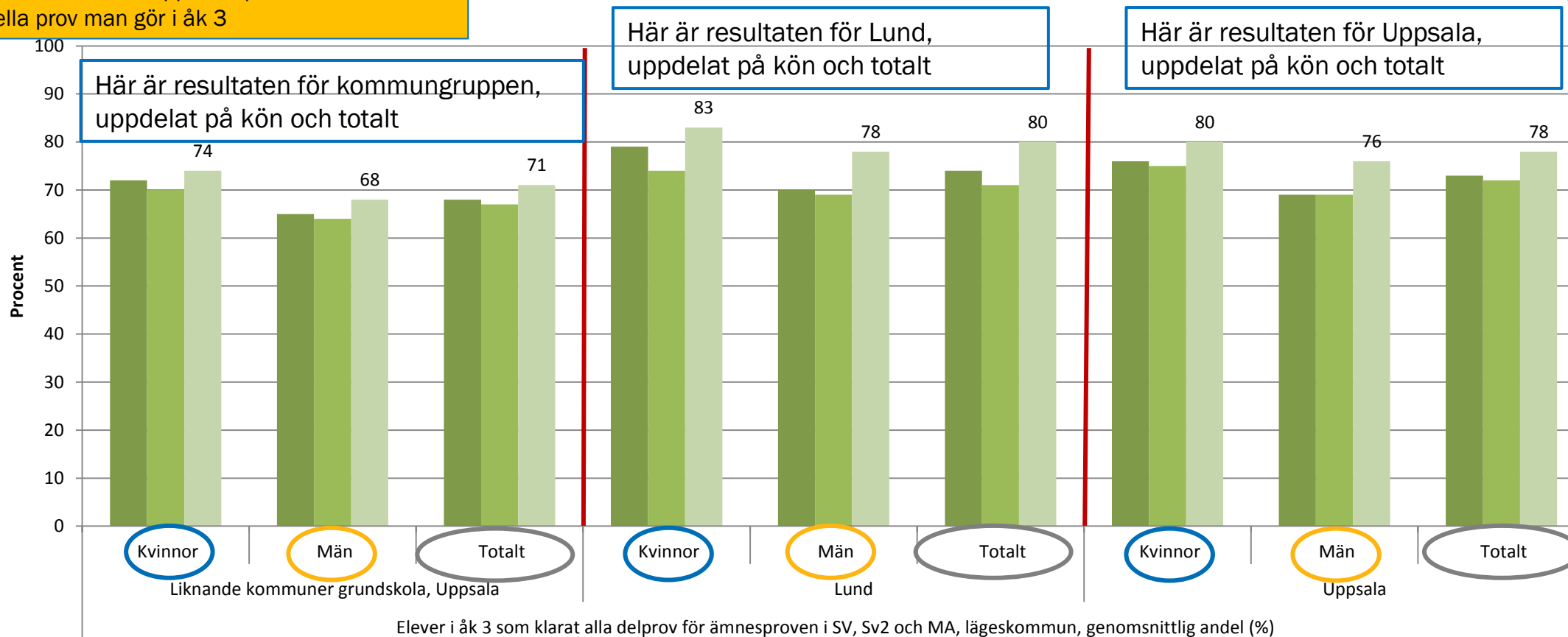


Antal elever/lärare



Åk 3, andel (%) som klarat alla delprov NP (nationella prov)

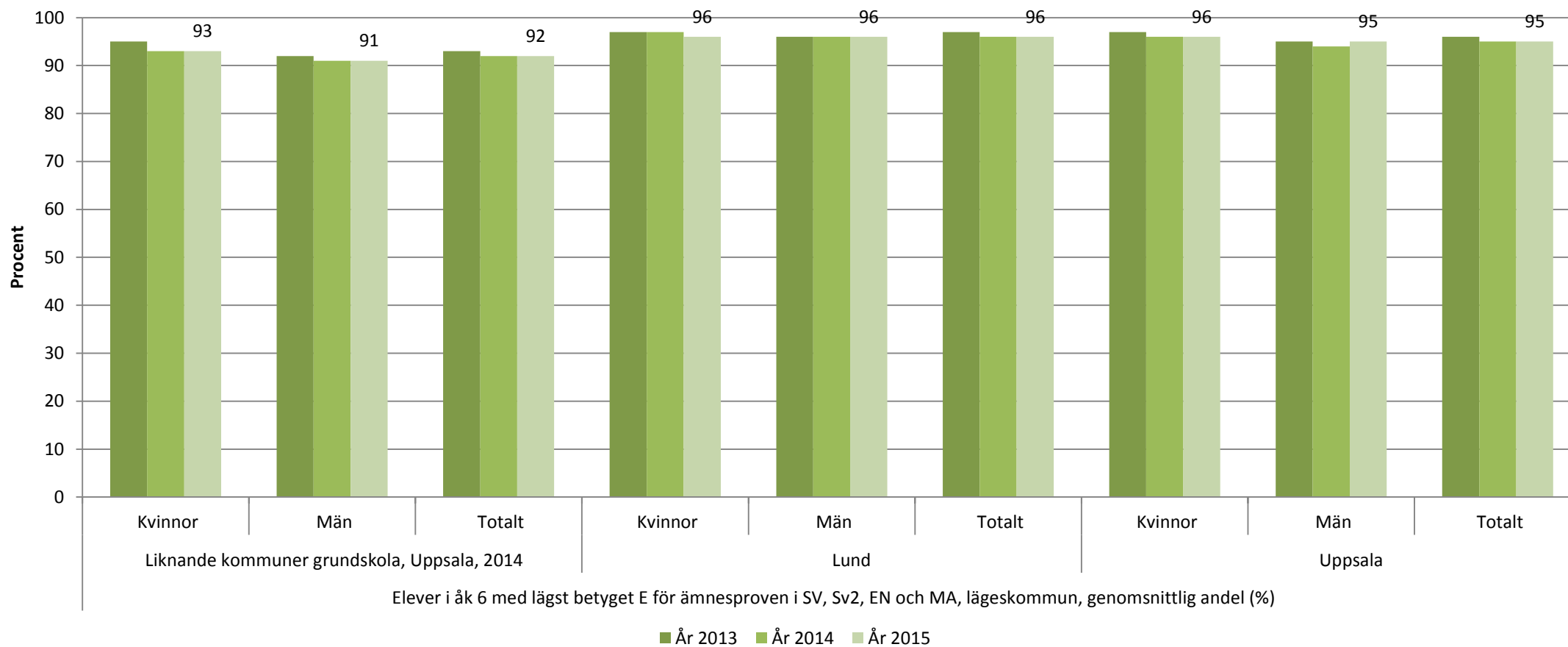
Här visas resultaten både uppdelat på kön och totalt för alla nationella prov man gör i åk 3



I de första spalterna för varje grupp visas resultaten för flickor (kvinnor, blå ring), i nästa visas pojkars resultat (män, gul ring) och i den sista visas det samlade resultatet (grå ring)

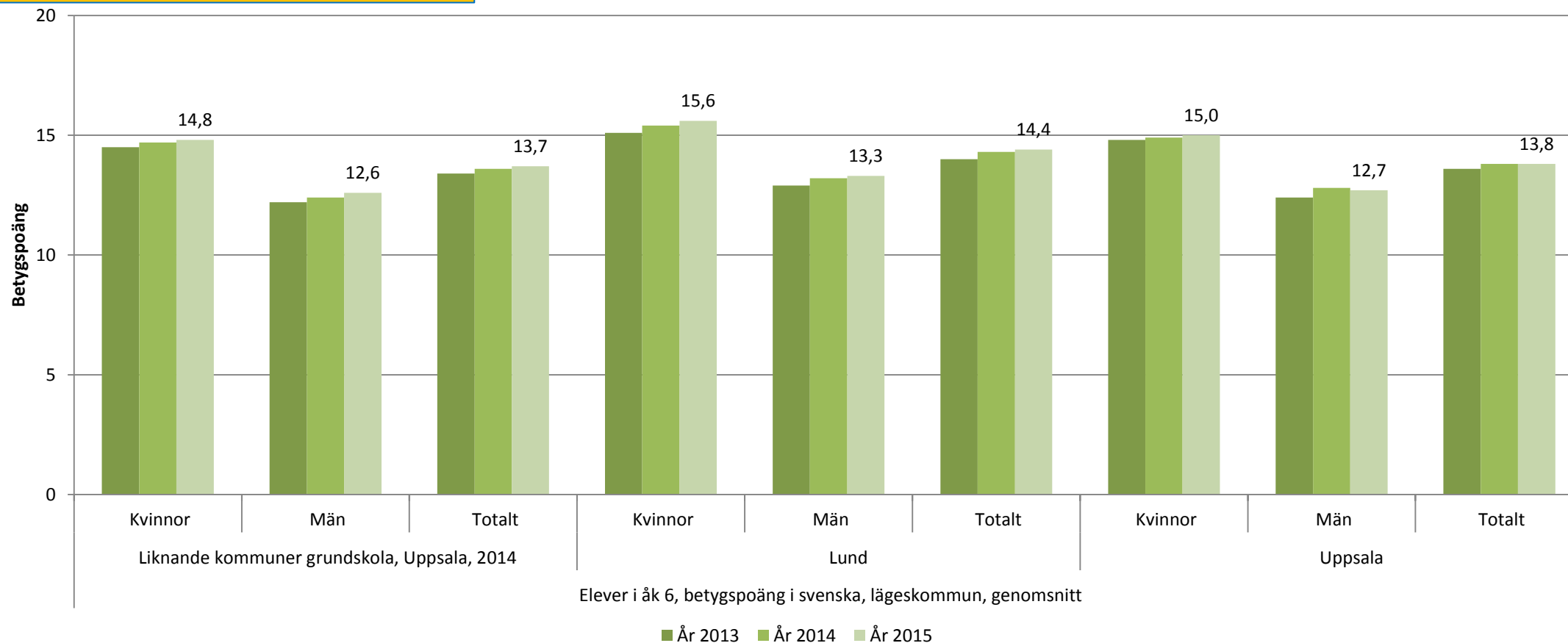
Åk 6, andel (%) som klarat alla delprov NP

Här visas resultaten både uppdelat på kön och totalt för alla nationella prov man gör i åk 6

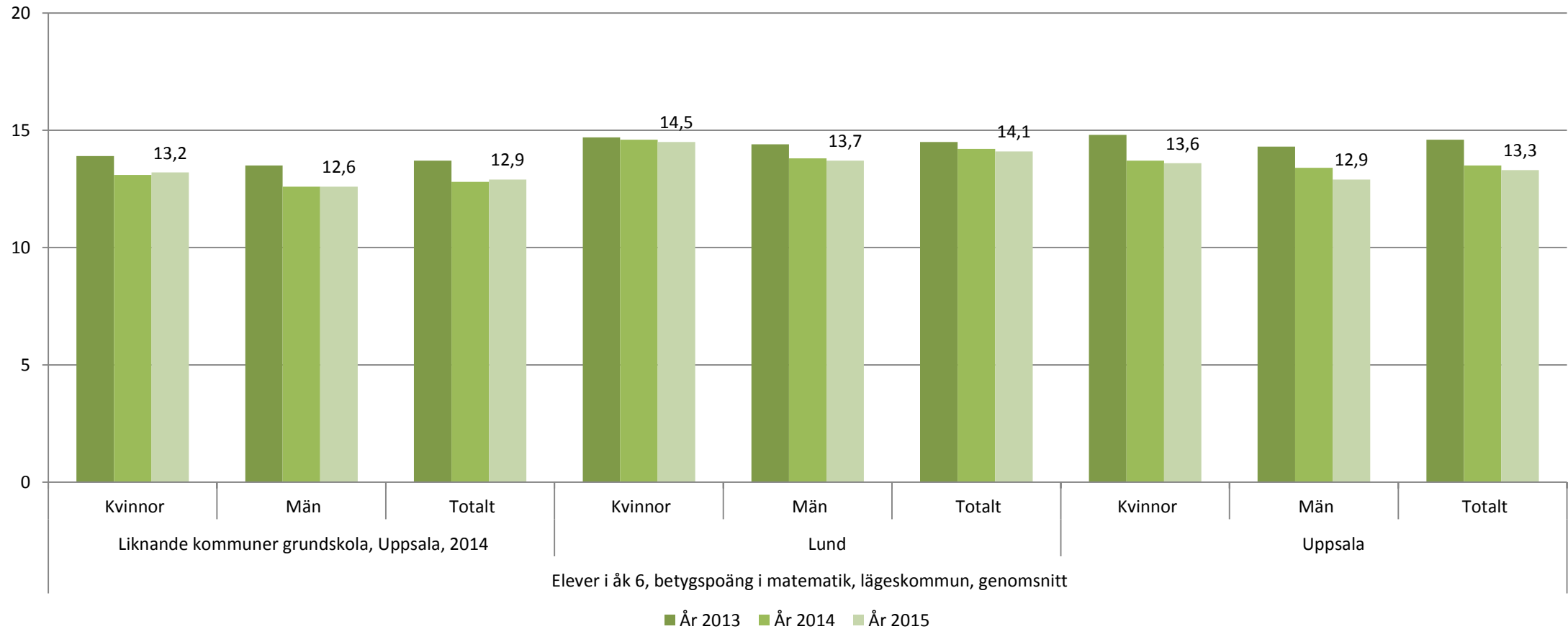


Åk 6 betygspoäng svenska

Här visas betygspoängen i SV. Maximal poäng är 20. E, som är lägsta godkända betyg, motsvarar 10 poäng.

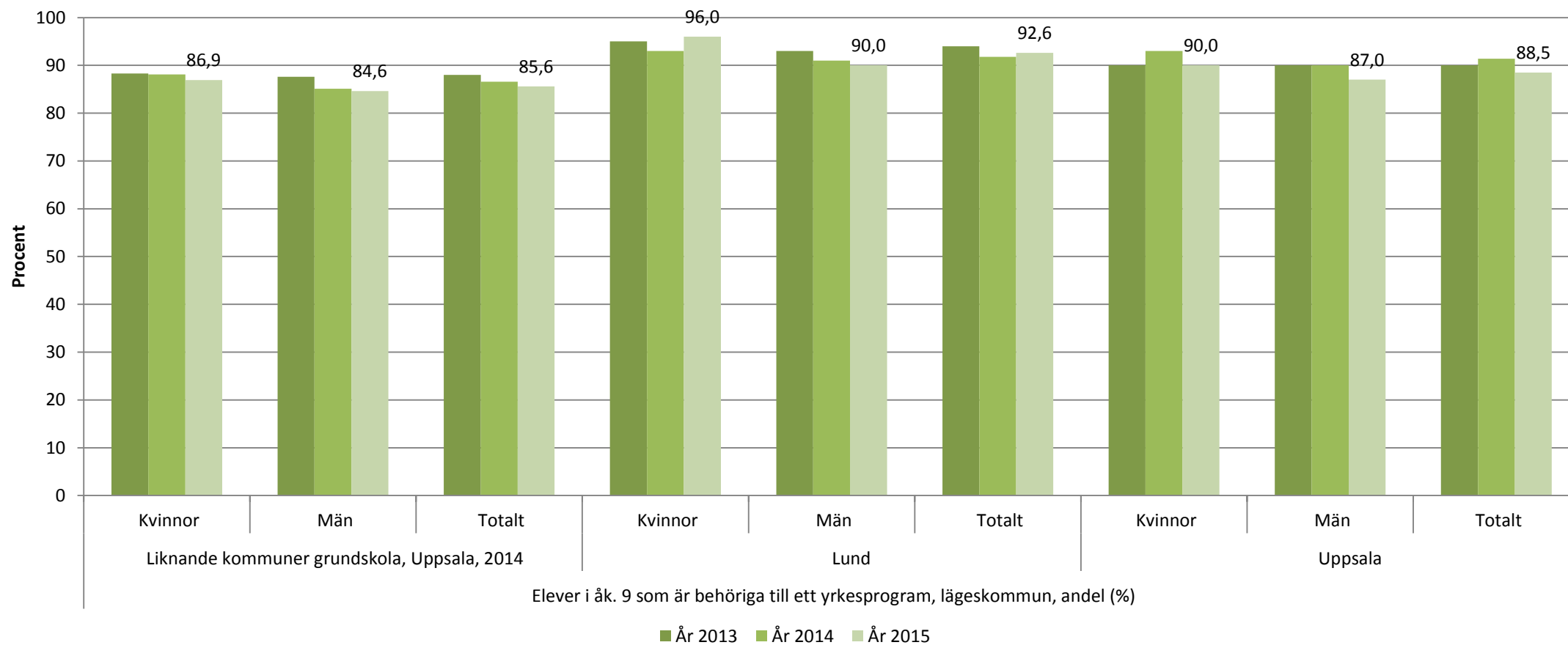


Åk 6 betygspoäng matematik



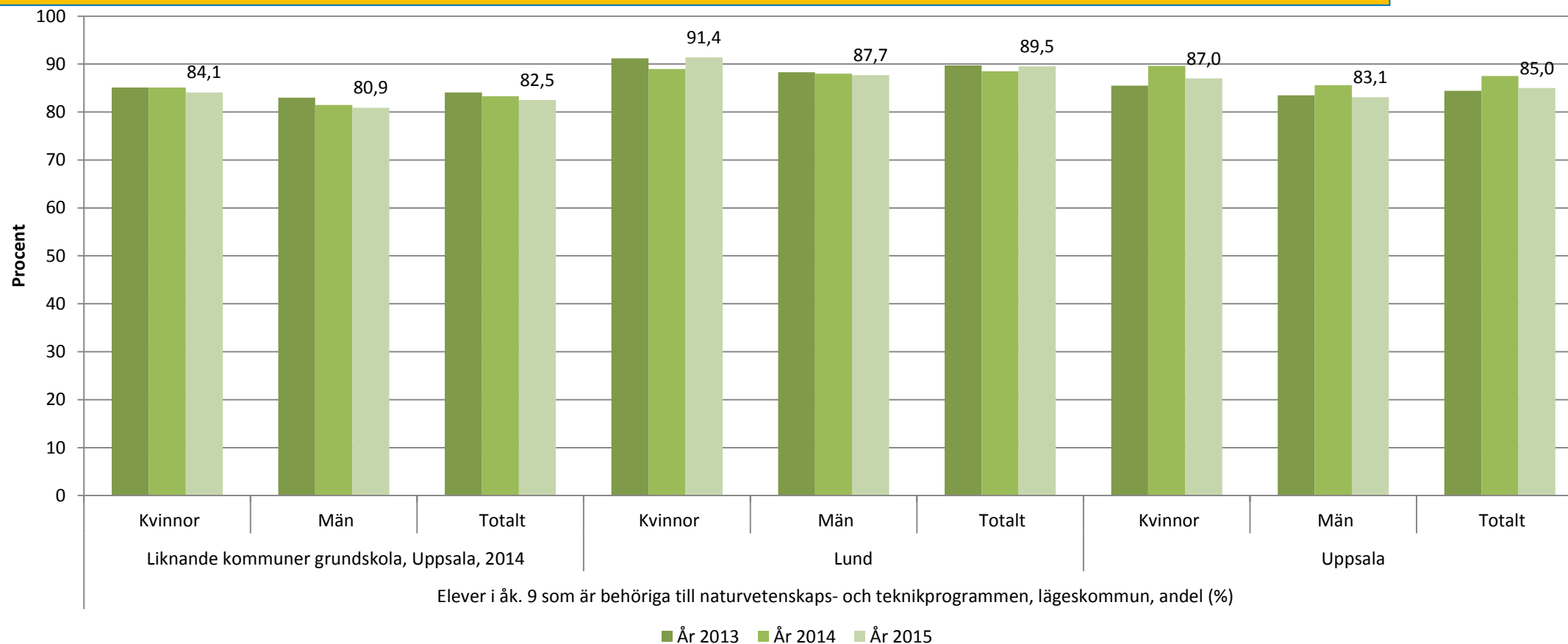
Åk 9, andel (%) behöriga till yrkesprogram

Här visas andel behöriga till yrkesprogram av samtliga elever i åk 9, även nyanlända. För behörighet till yrkesprogram krävs godkänt betyg (minst E) i 8 ämnen, varav tre måste vara SV eller SVA, MA och EN



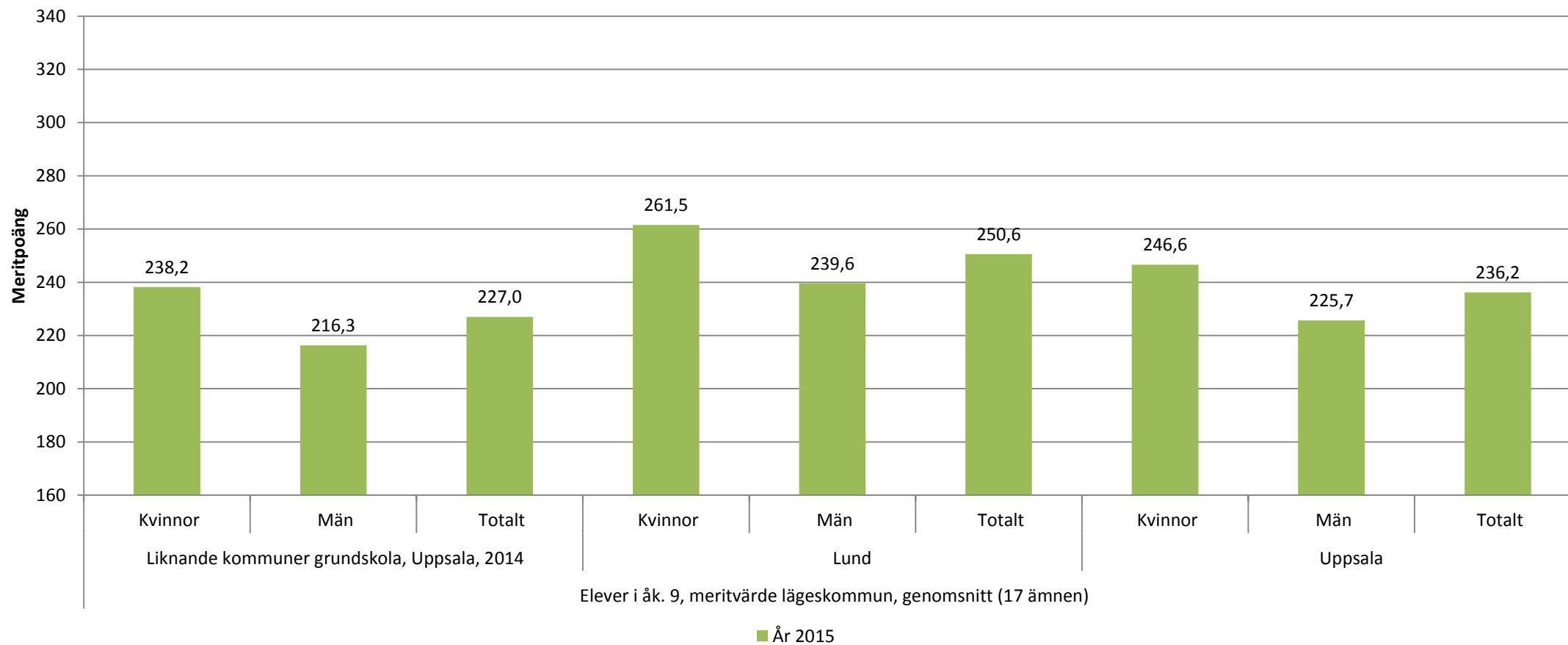
Åk 9, andel (%) behöriga till naturvetenskaps- och teknikprogram

För behörighet till naturvetenskaps- och teknikprogram krävs godkänt betyg (minst E) i 12 ämnen, varav tre måste vara SV eller SVA, MA och EN

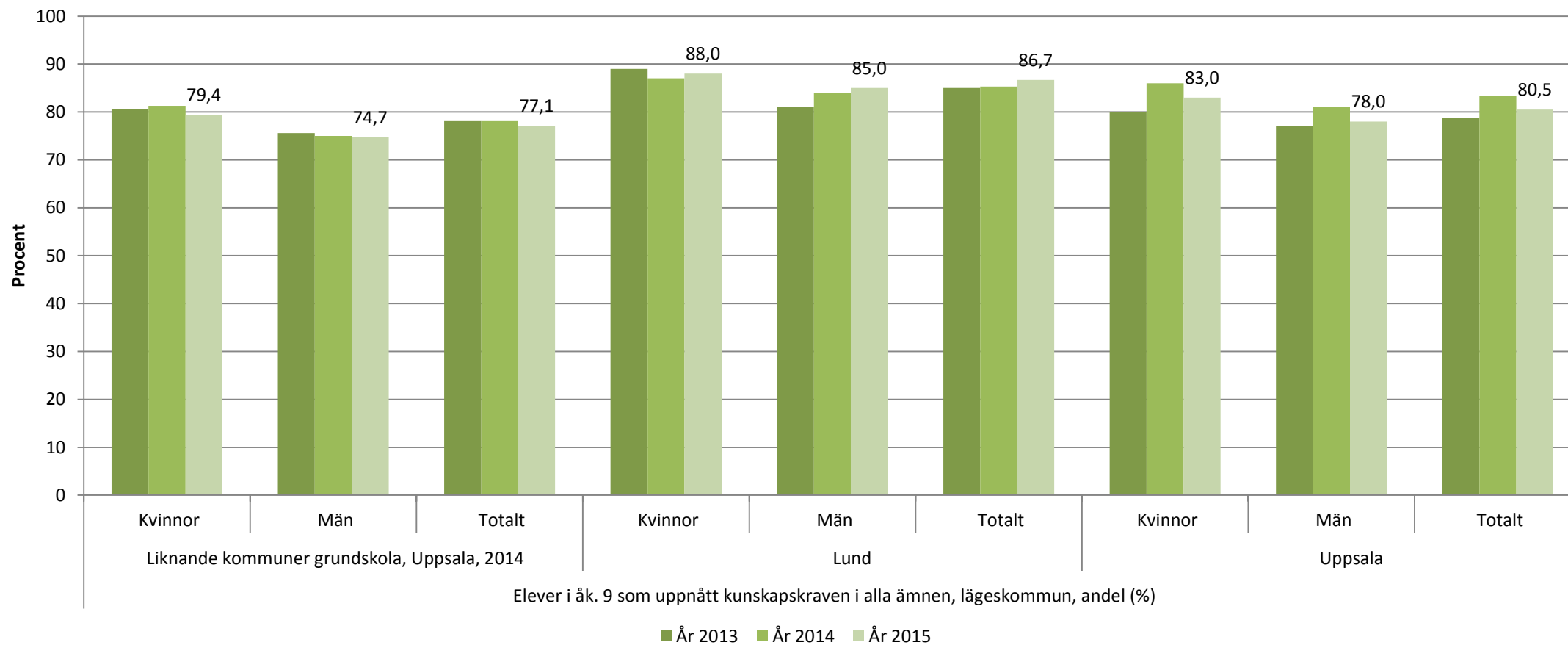


Åk 9, meritpoäng 2015 (17 ämnen)

Maximal meritpoäng för 17 ämnen är 340 (17*20 poäng)

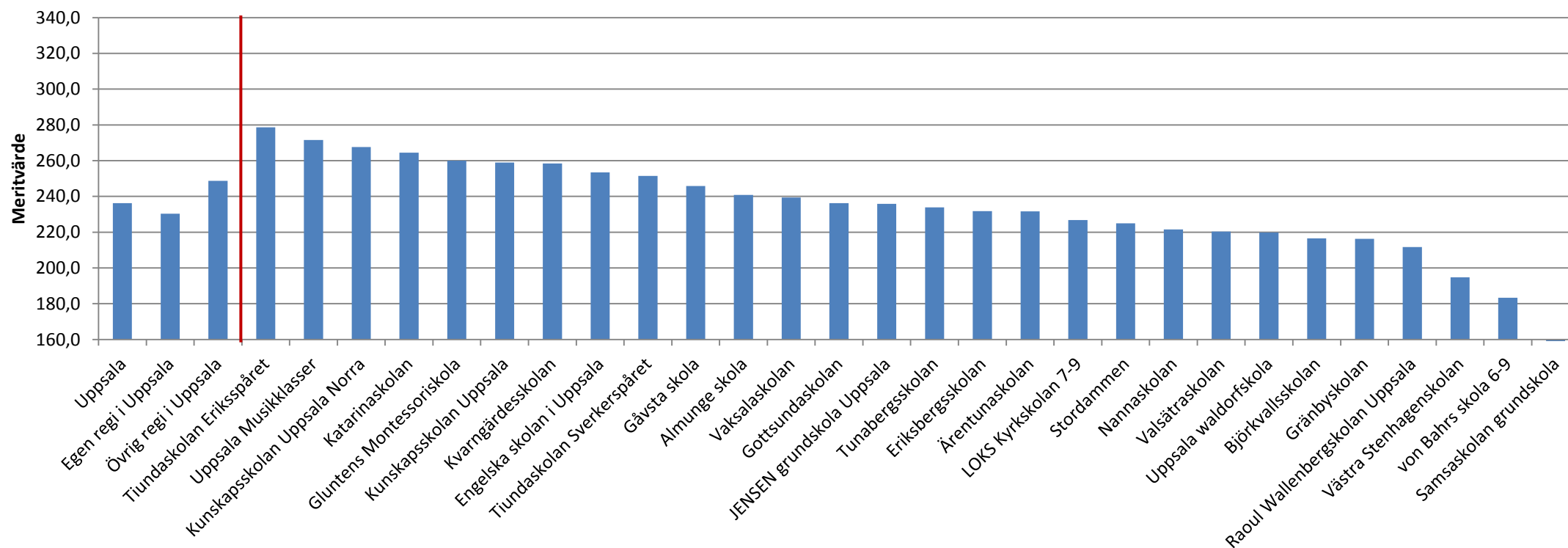


Åk 9 – andel (%) som uppnått kraven i alla ämnen



Enheter grundskola

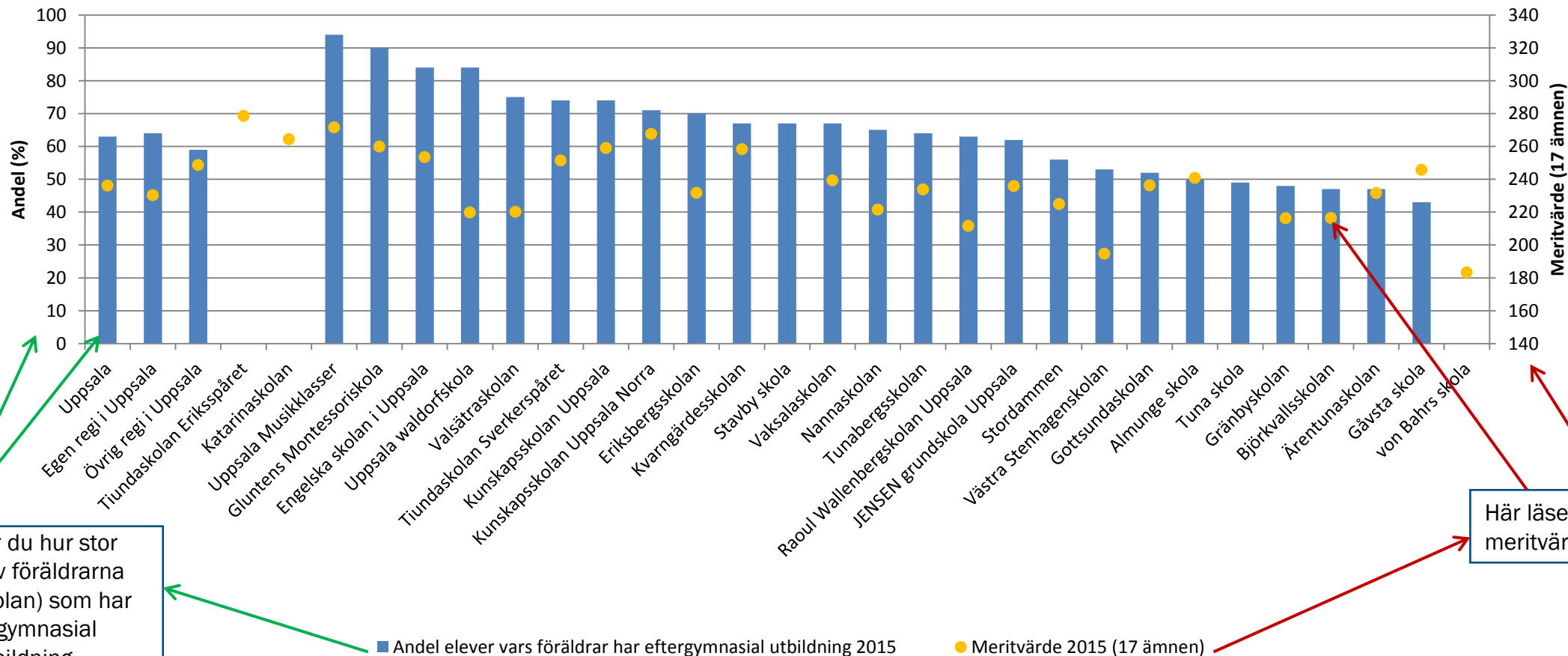
Meritvärde 2015 per skola (17 ämnen)



De första tre staplarna visar medelvärdet för Uppsala totalt och sedan för kommunala resp fristående skolor. Efter det visas skolorna i fallande skala

■ Meritvärde åk 9 (17 ämnen)

Föräldrars utbildningsnivå (åk 1-9) samt elevers meritvärde åk 9 2015

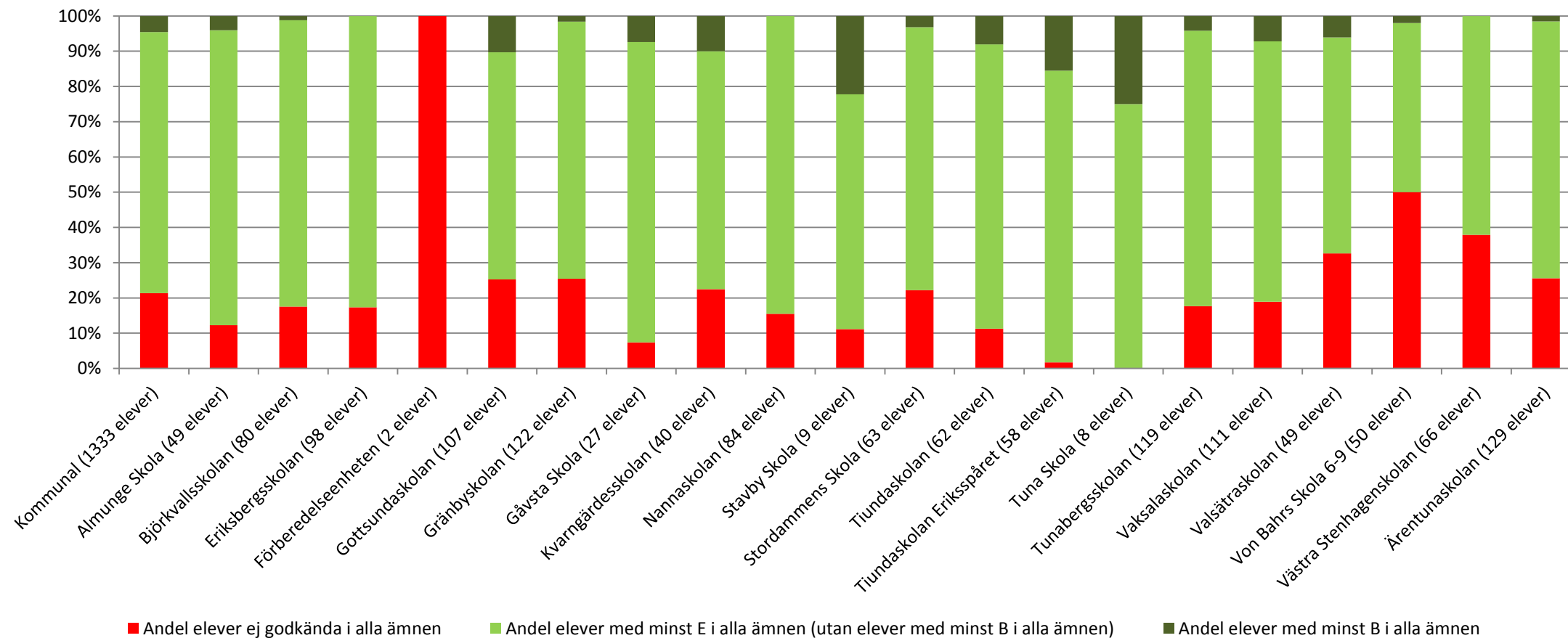


Här ser du hur stor andel av föräldrarna (hela skolan) som har eftergymnasial utbildning

Här läser du meritvärdet

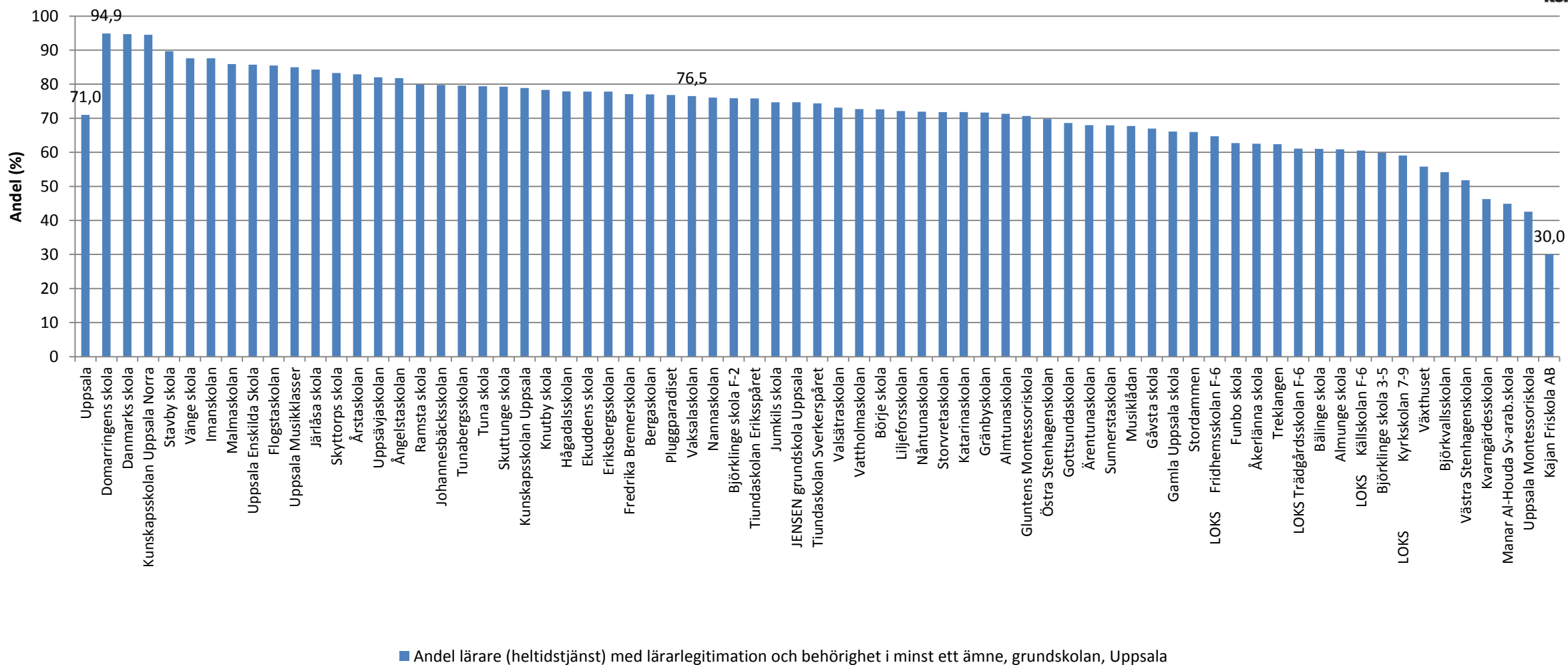
Andel elever inte godkända i alla ämnen, godkända i alla ämnen resp minst B i alla ämnen 2015. **OBS tidigare felaktig bild**

Här ser man elevernas resultat fördelade per skola och med tillägget hur stor andel som nått minst B i alla ämnen



Det kan vara bra att tänka på att den röda stapeln kan innehålla elever som klarat minst E i alla ämnen utom ett och den ljusgröna stapeln kan innehålla elever som har betyget B eller A i alla ämnen utom ett där man exempelvis har betyget C.

Andel (%) legitimerade och behöriga lärare

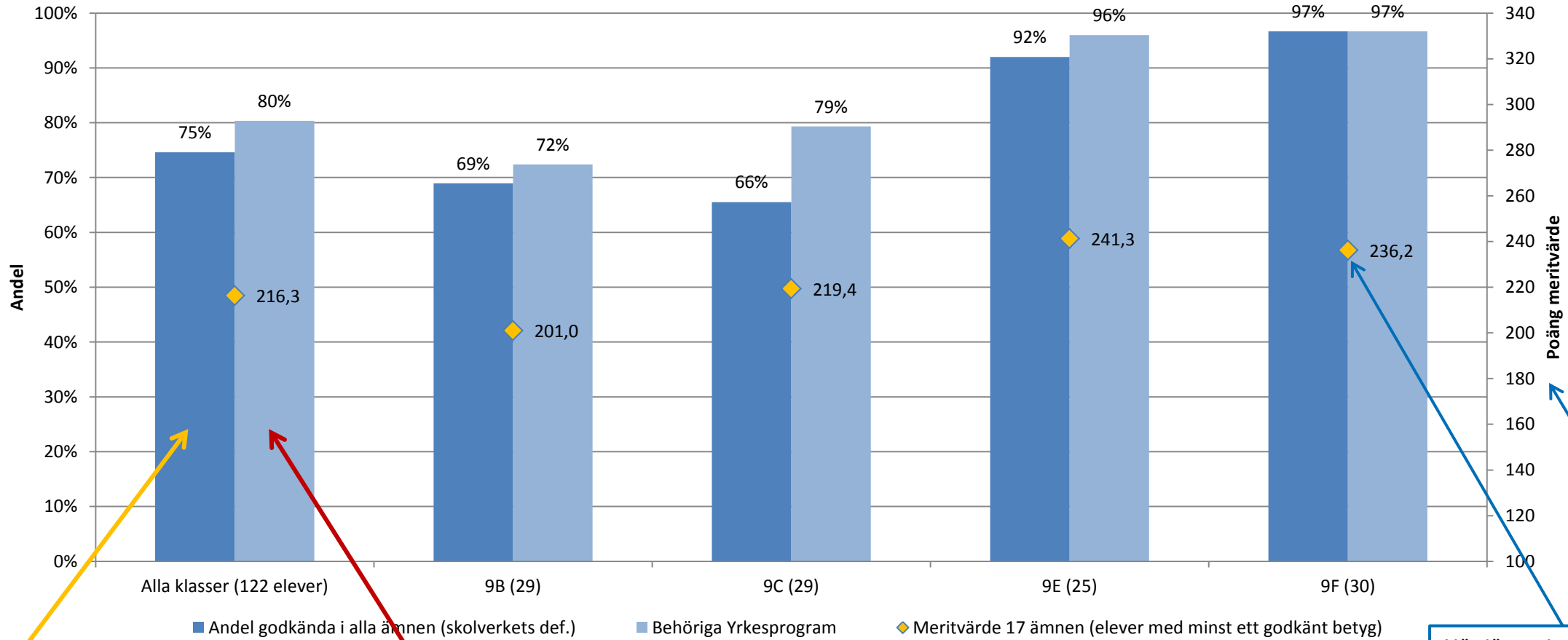


Klassnivå grundskola

Andel (%) godkända alla ämnen, behöriga till yrkesprogram samt meritvärde 17 ämnen, skola A 2015



Här ser man exempel på hur resultaten kan variera inom en och samma skola



Här läser du hur stor andel som klarat minst betyget E i alla ämnen

Här läser du hur stor andel som uppnått behörighet till gymnasiet (yrkesprogram)

Här läser du meritvärdet (max 340)

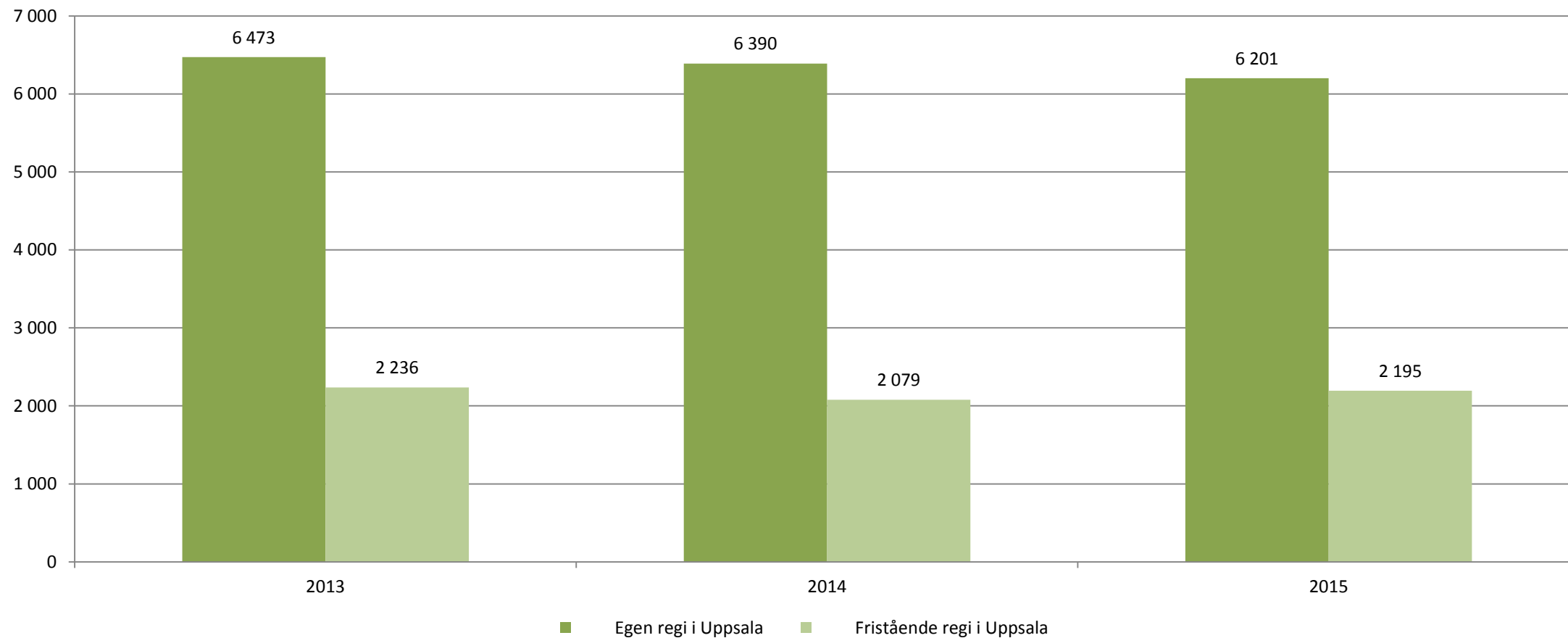


Gymnasieskola

Gymnasieskola

- Jämförelser görs gentemot likhetsutsökta (jämförbara) kommuner i databasen Kolada (kommun- och landstingsdatabasen)
 - Helsingborg, Halmstad, Jönköping, Linköping, Västerås, Umeå, Örebro
- Linköping och Umeå som särskilt utvalda jämförelsekommuner
- Tidsserier 2013-2015
- Könsuppdelade resultat
- Hemkommun – gäller alla elever folkbokförda i Uppsala kommun
- Lägeskommun – gäller alla elever som går i samtliga gymnasieskolor i Uppsala

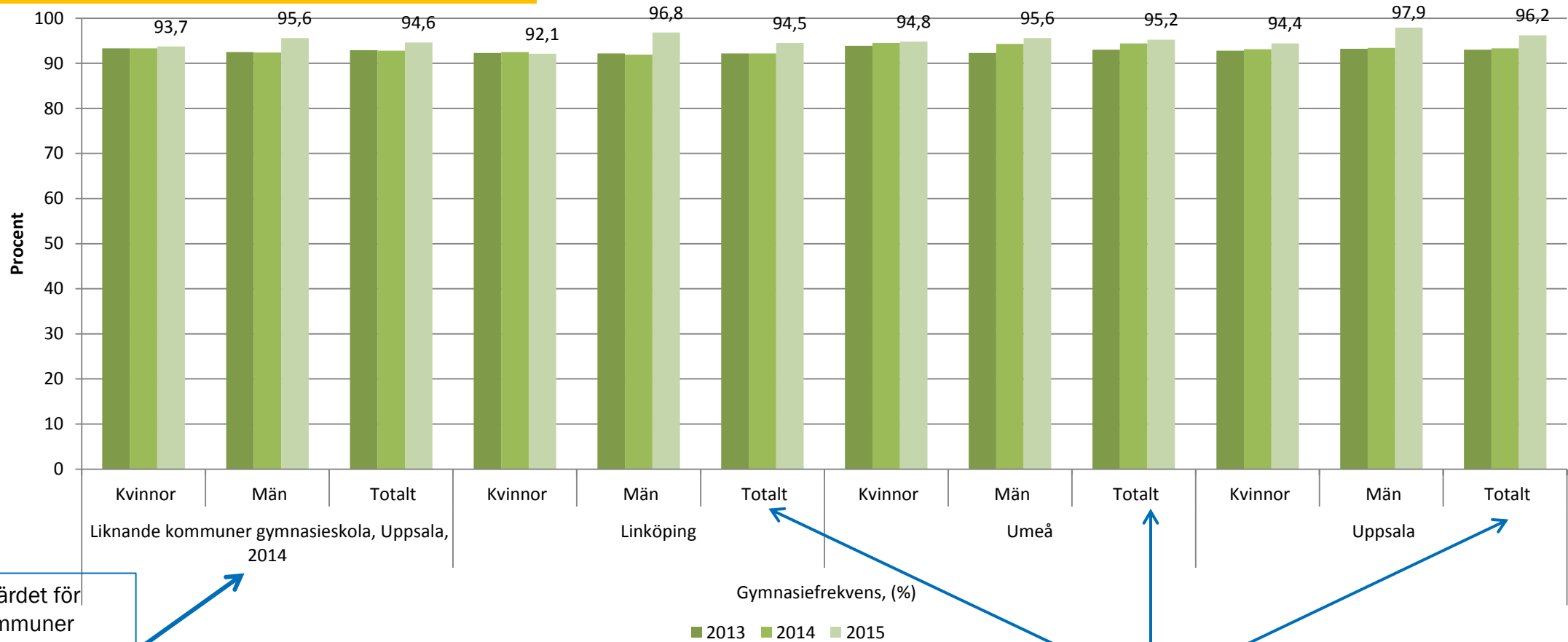
Antal elever i gymnasieskola, fördelade på kommunal resp fristående verksamhet



Andel (%) av kommunens 16-18-åringar inskrivna i gymnasieskola (hemkommun)



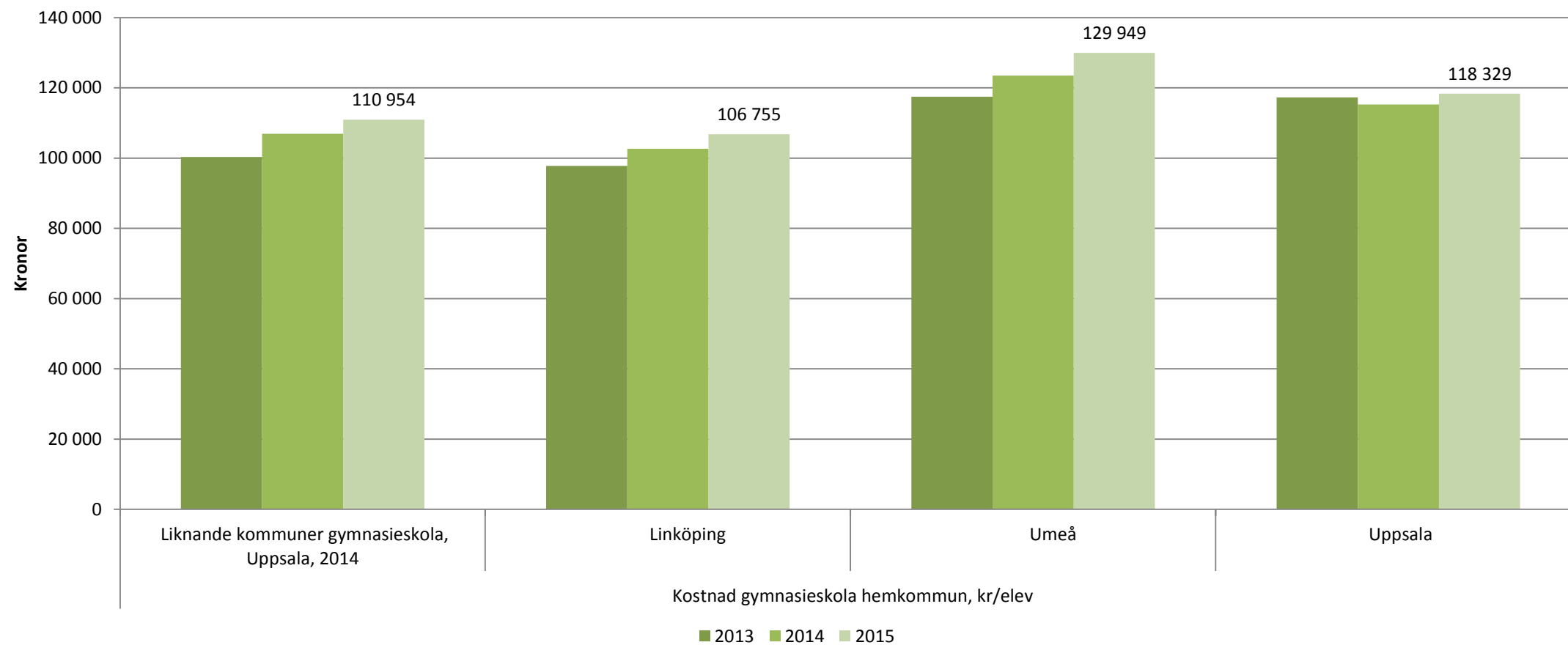
OBS att statistiken är könsuppdelad



Det här är värdet för gruppen kommuner som är jämförbara med Uppsala (Uppsala 2014 används som riktvärde)

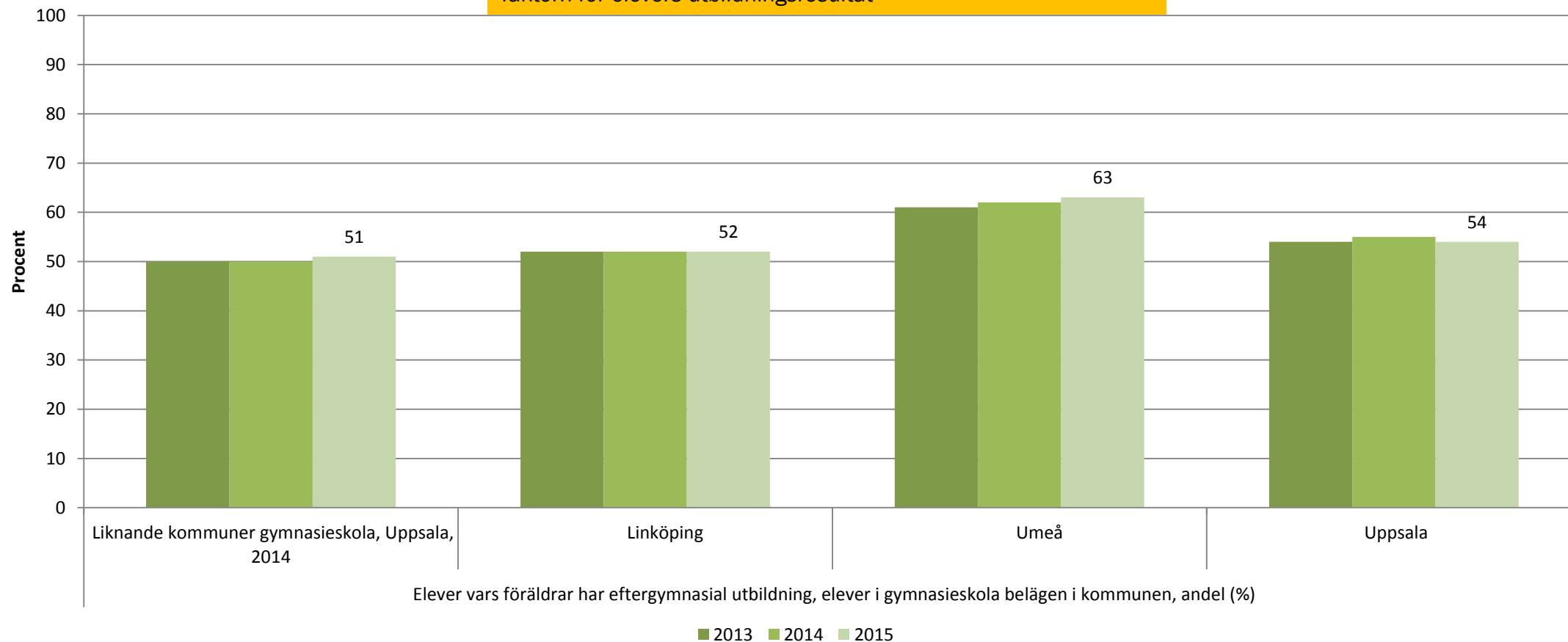
Linköping, Umeå och Uppsala jämförs särskilt med varandra

Kostnad gymnasieskola, kr/elev

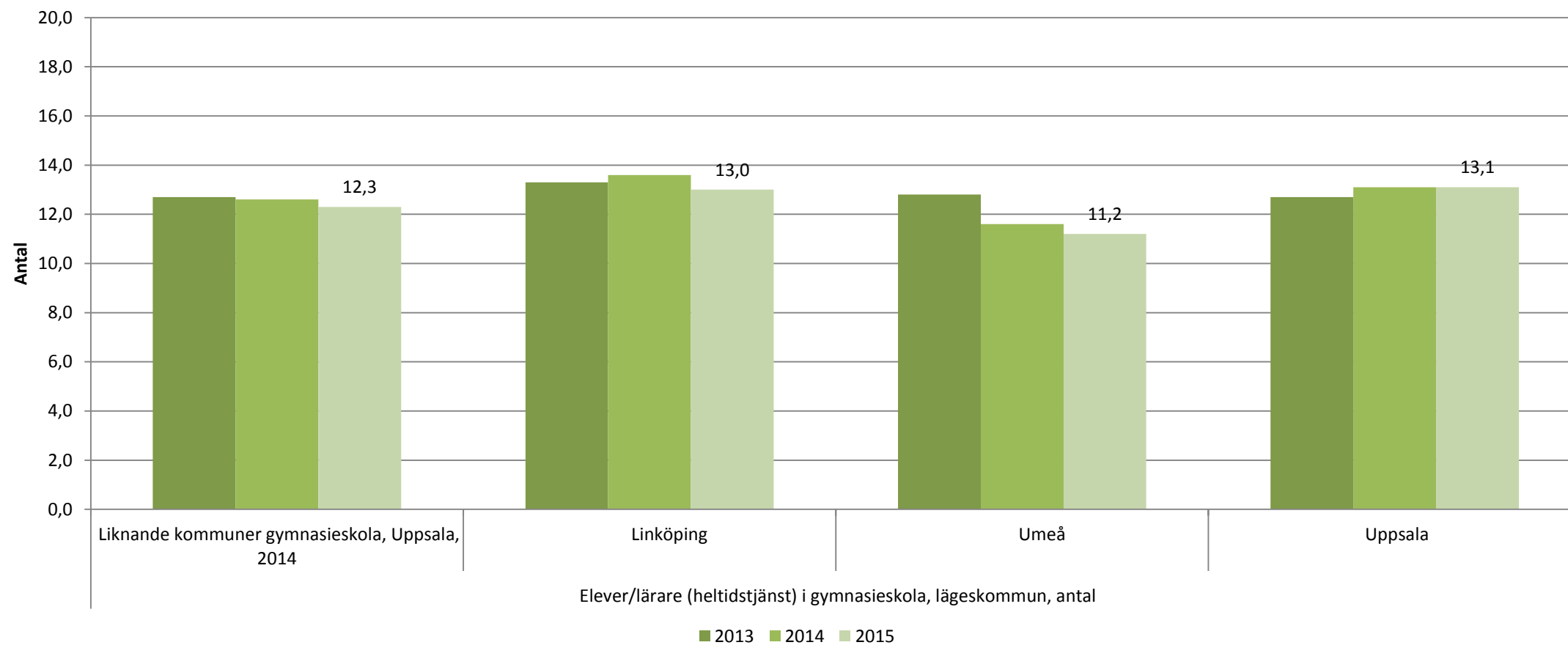


Föräldrars utbildningsnivå – andel (%) föräldrar med eftergymnasial utbildning

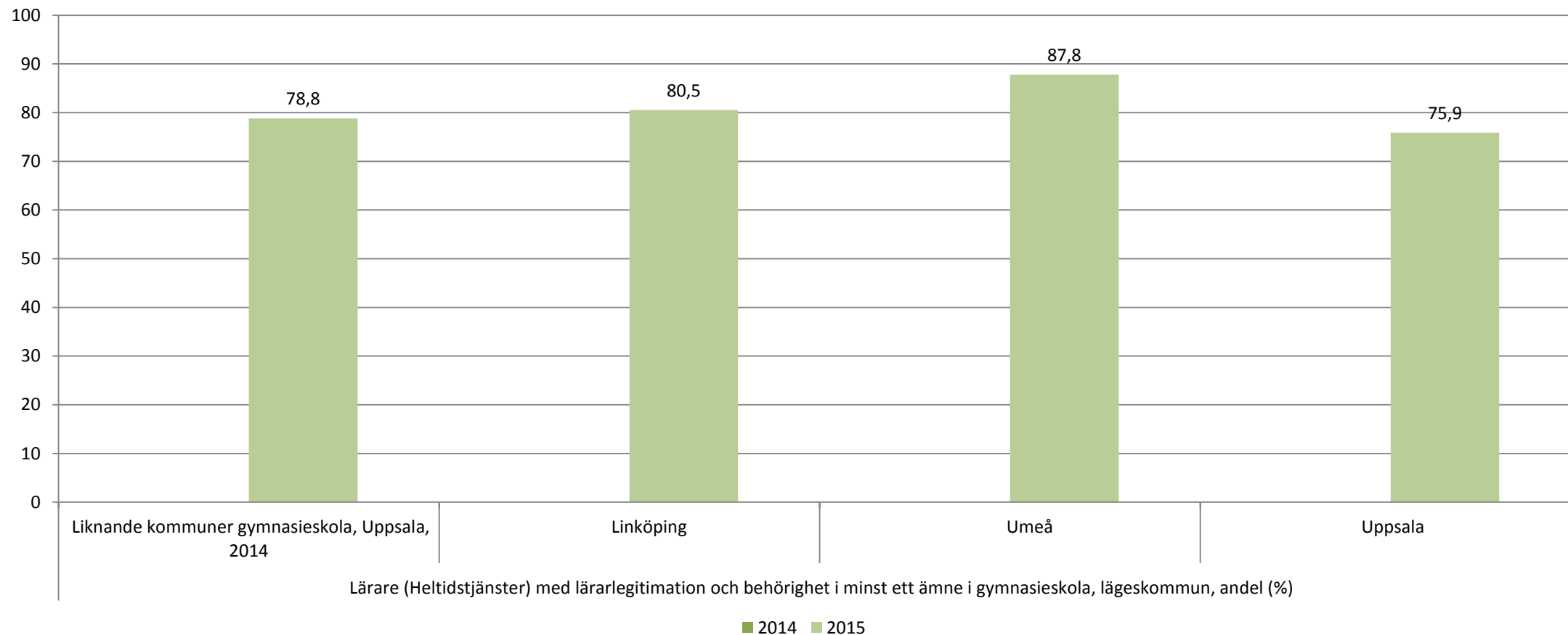
Kom ihåg: Föräldrars utbildningsnivå den enskilt viktigaste faktorn för elevers utbildningsresultat



Antal elever/lärare

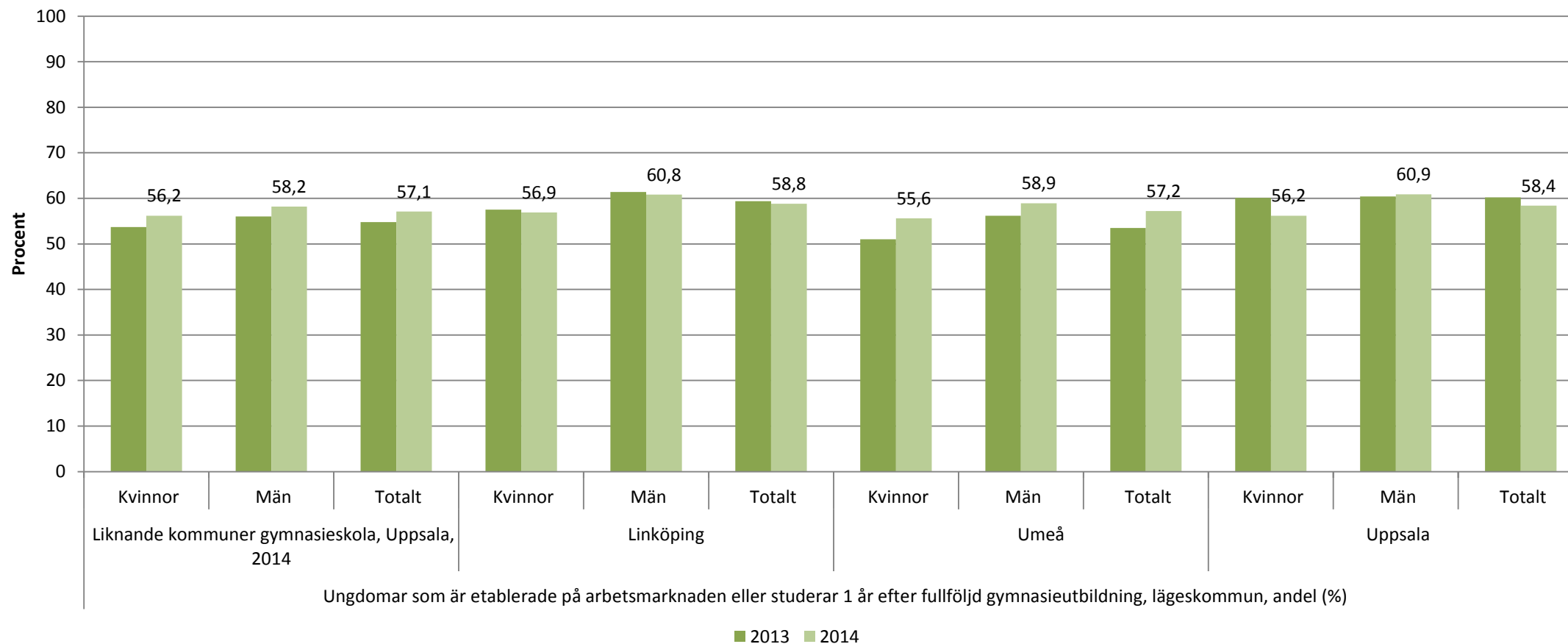


Andel (%) legitimerade lärare



Etablering efter gymnasieskola

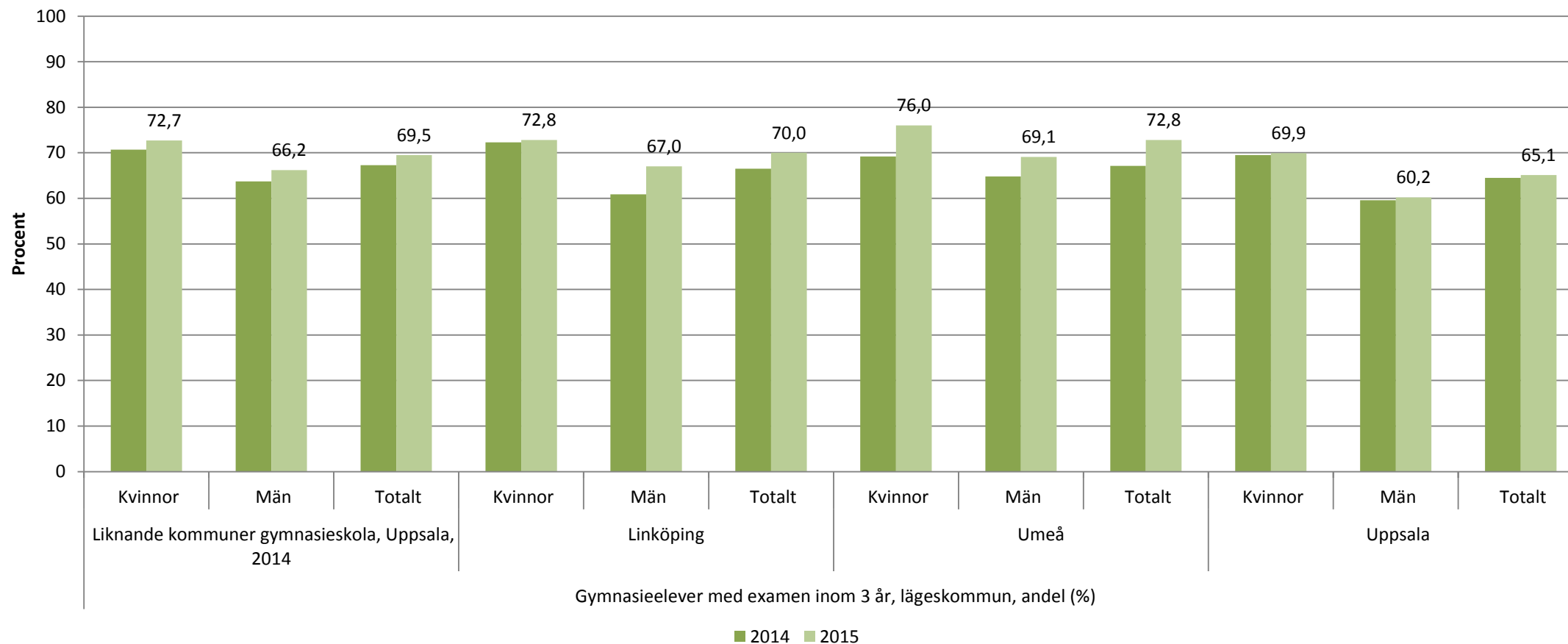
Här ser man hur stor andel (%) av gymnasieeleverna som **antingen** arbetar eller studerar 1 år efter att de fullföljt en gymnasieutbildning.



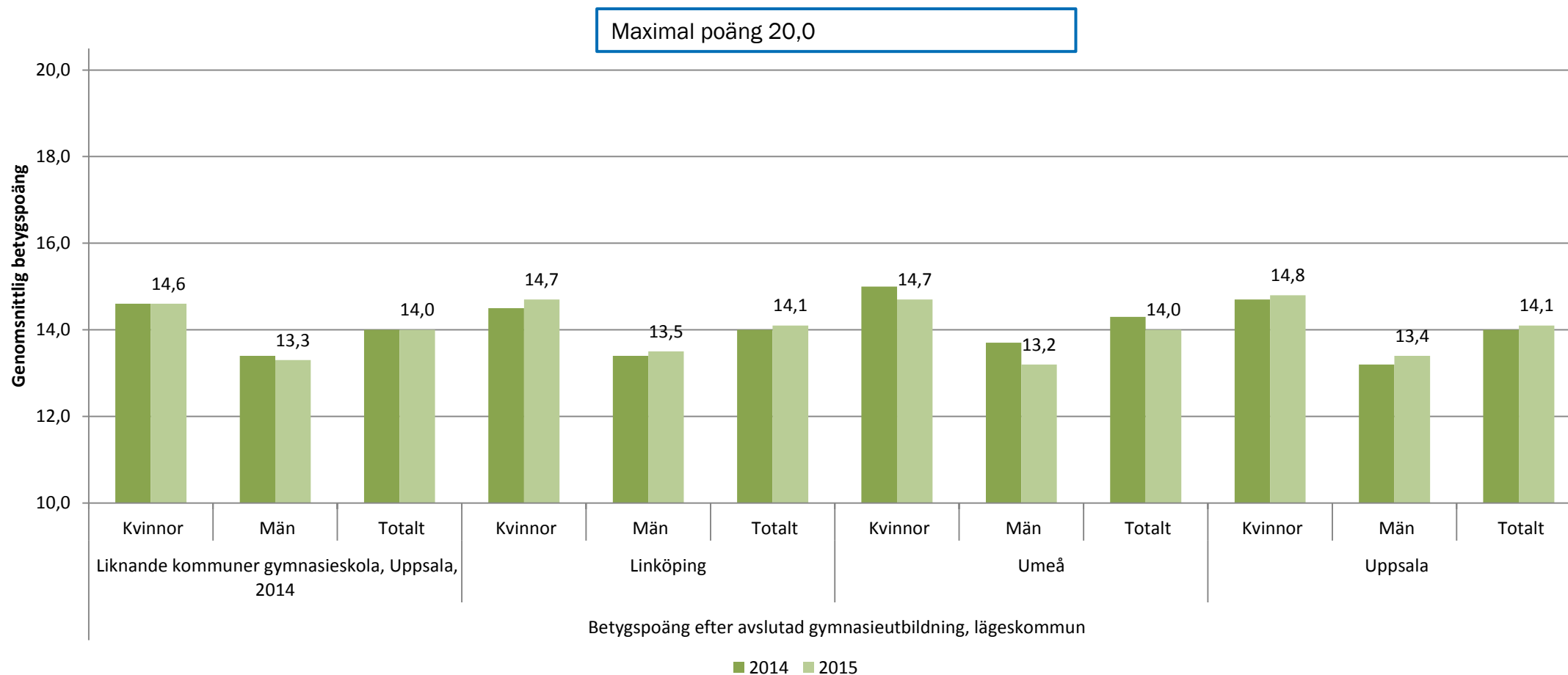
2013 års resultat visar de elever som gick ut gymnasieskolan 2012 och 2014 års resultat visar alltså de elever som gick ut gymnasieskolan 2013

Andel (%) elever med gymnasieexamen inom 3 år

Resultaten gäller alla elever som skrevs in som nybörjare i gymnasieskolan 3 år tidigare, d v s 2011 resp 2012

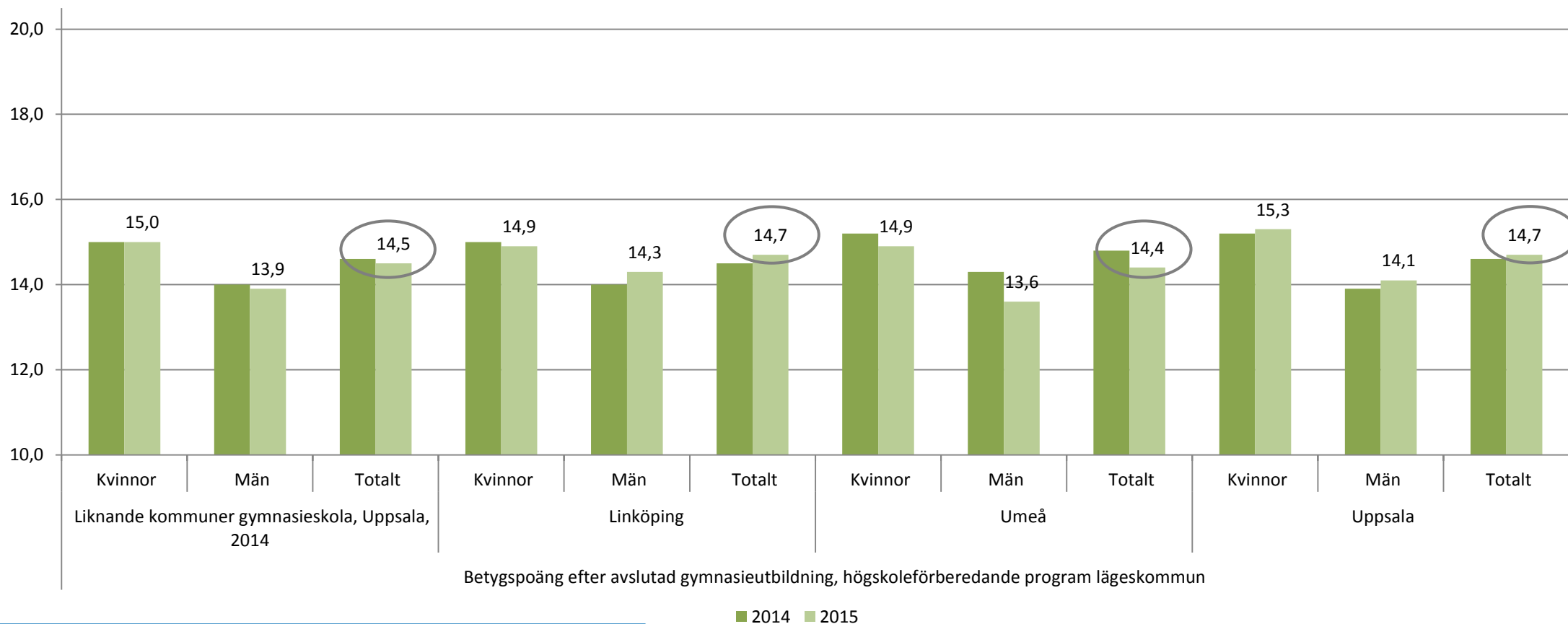


Genomsnittlig betygspoäng efter avslutad gymnasieutbildning



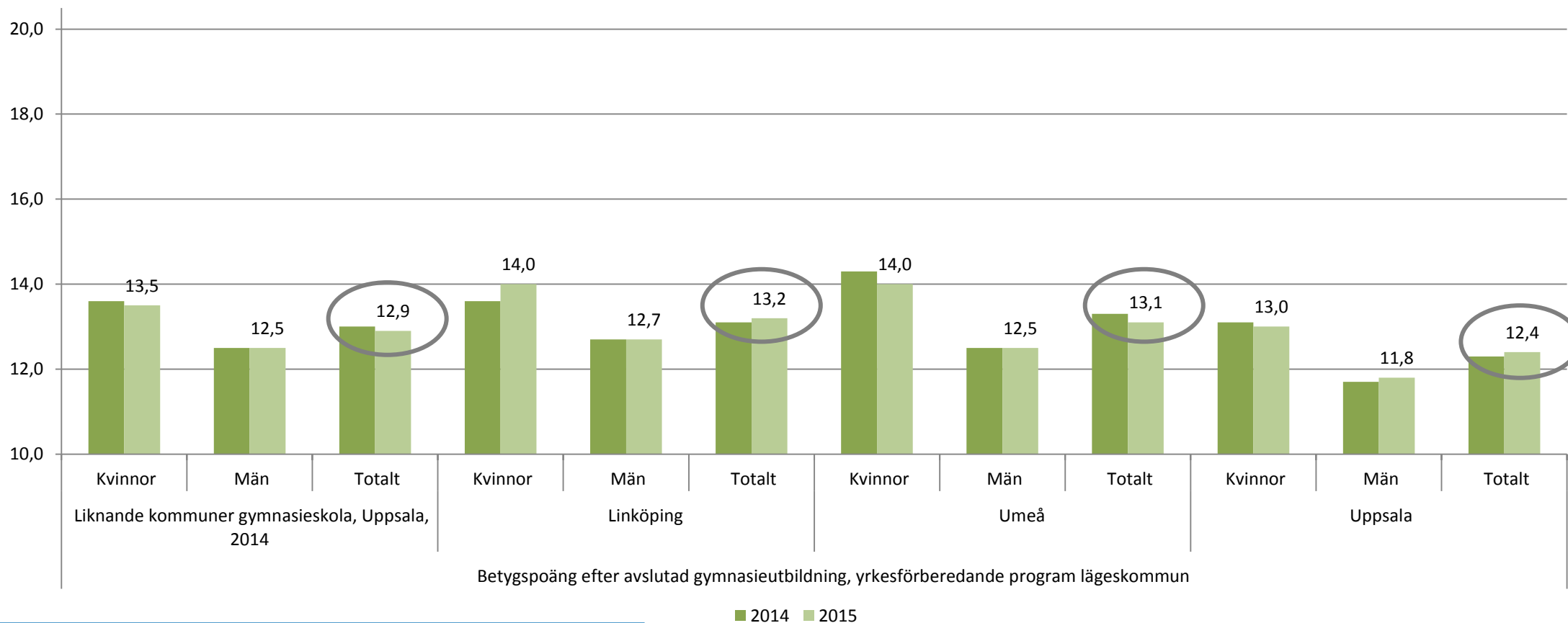
Program gymnasieskola

Genomsnittlig betygspoäng högskoleförberedande program 2014-2015



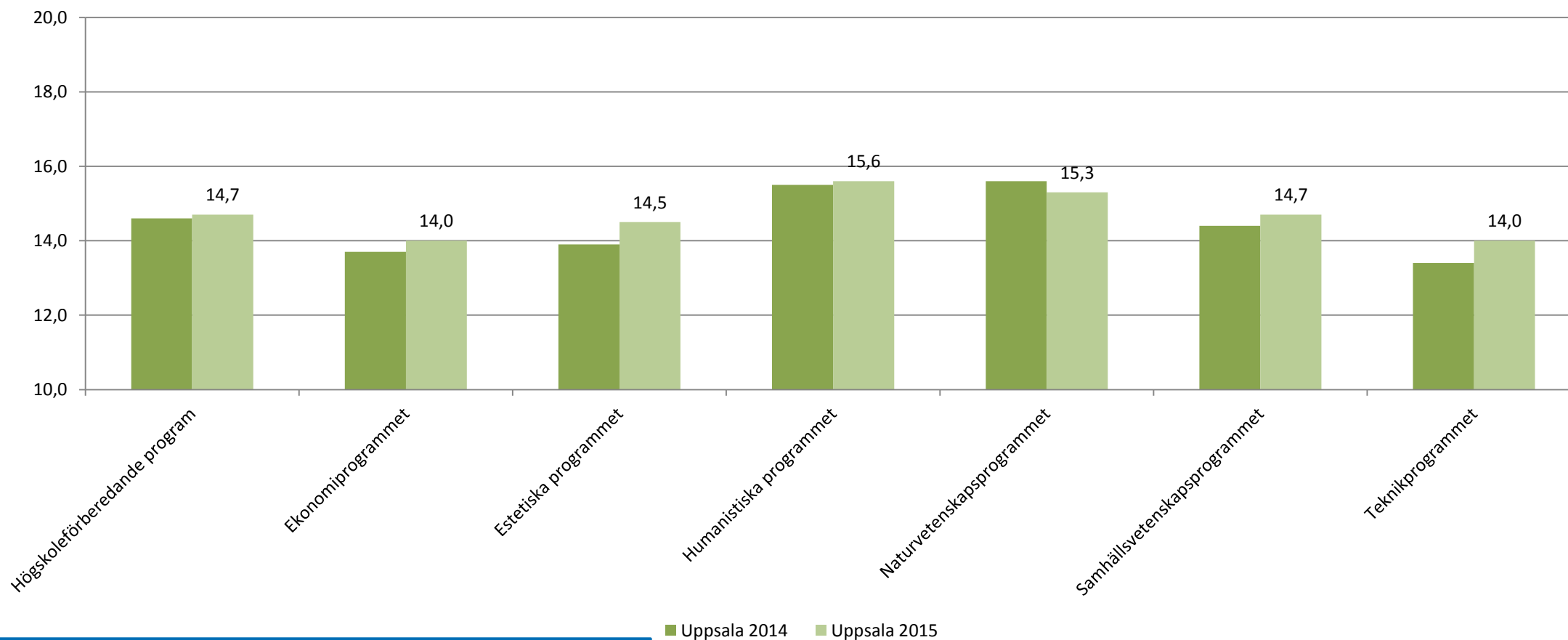
Här kan man se att Uppsalaeleverna har något högre resultat än både jämförbara kommuner och de särskilt fokuserade kommunerna, när det gäller betygspoängen från högskoleförberedande program

Genomsnittlig betygspoäng yrkesprogram 2014-2015



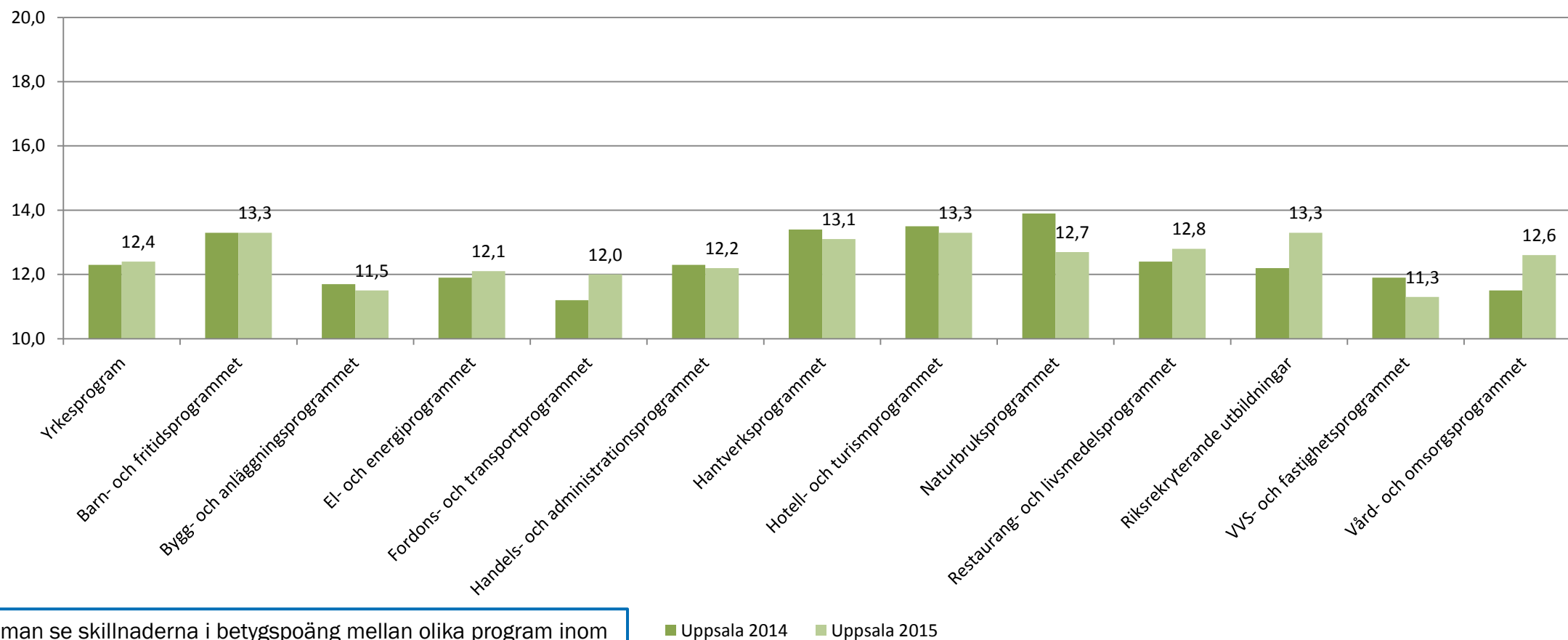
Här kan man se att Uppsalaeleverna har något lägre resultat än både jämförbara kommuner och de särskilt fokuserade kommunerna, när det gäller betygspoängen från yrkesprogram

Genomsnittlig betygspoäng per program högskoleförberedande program, Uppsala, 2014-2015



Här kan man se skillnaderna i betygspoäng mellan olika program inom de högskoleförberedande programmen i Uppsala

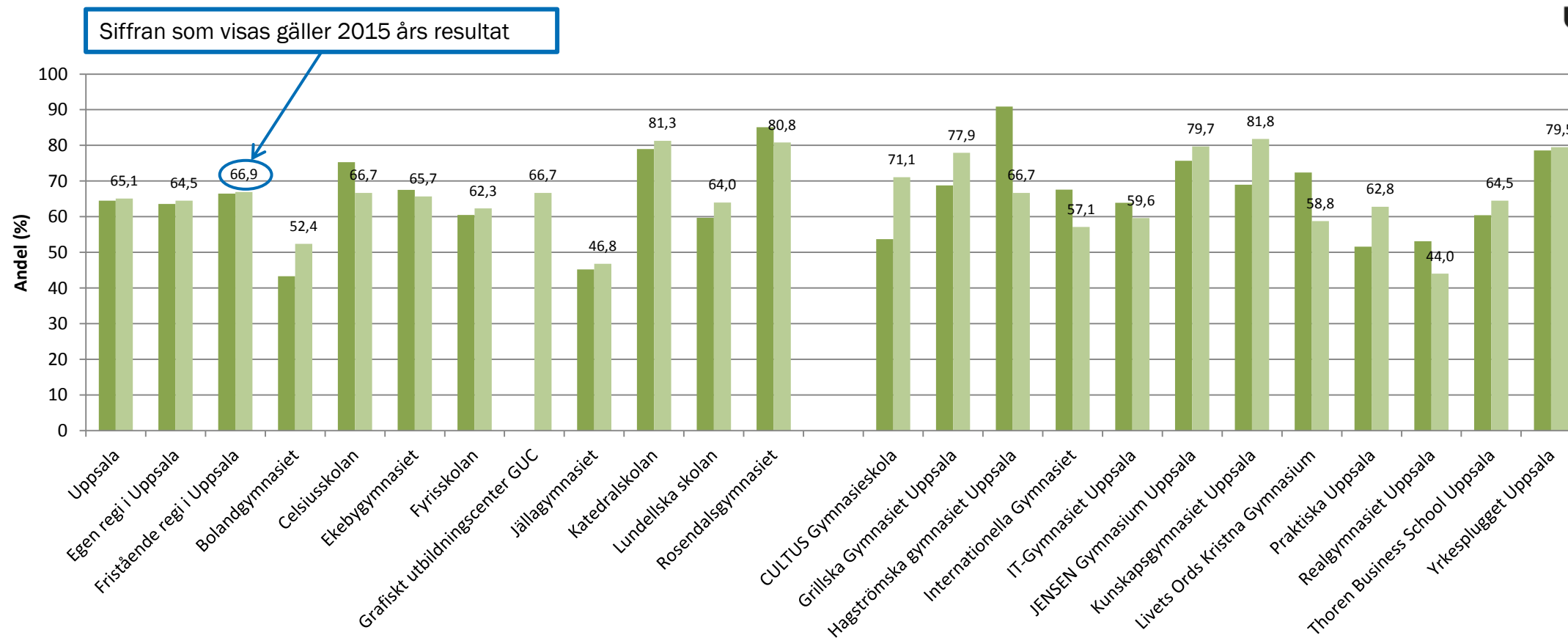
Genomsnittlig betygspoäng per program yrkesprogram, Uppsala, 2014-2015



Här kan man se skillnaderna i betygspoäng mellan olika program inom yrkesprogrammen i Uppsala. Viktigt att komma ihåg att en del av programmen har väldigt få elever, vilket för med sig att resultaten kan skilja mycket mellan två år

Enheter gymnasieskola

Andel (%) gymnasieelever med examen inom 3 år, per skola 2014-2015

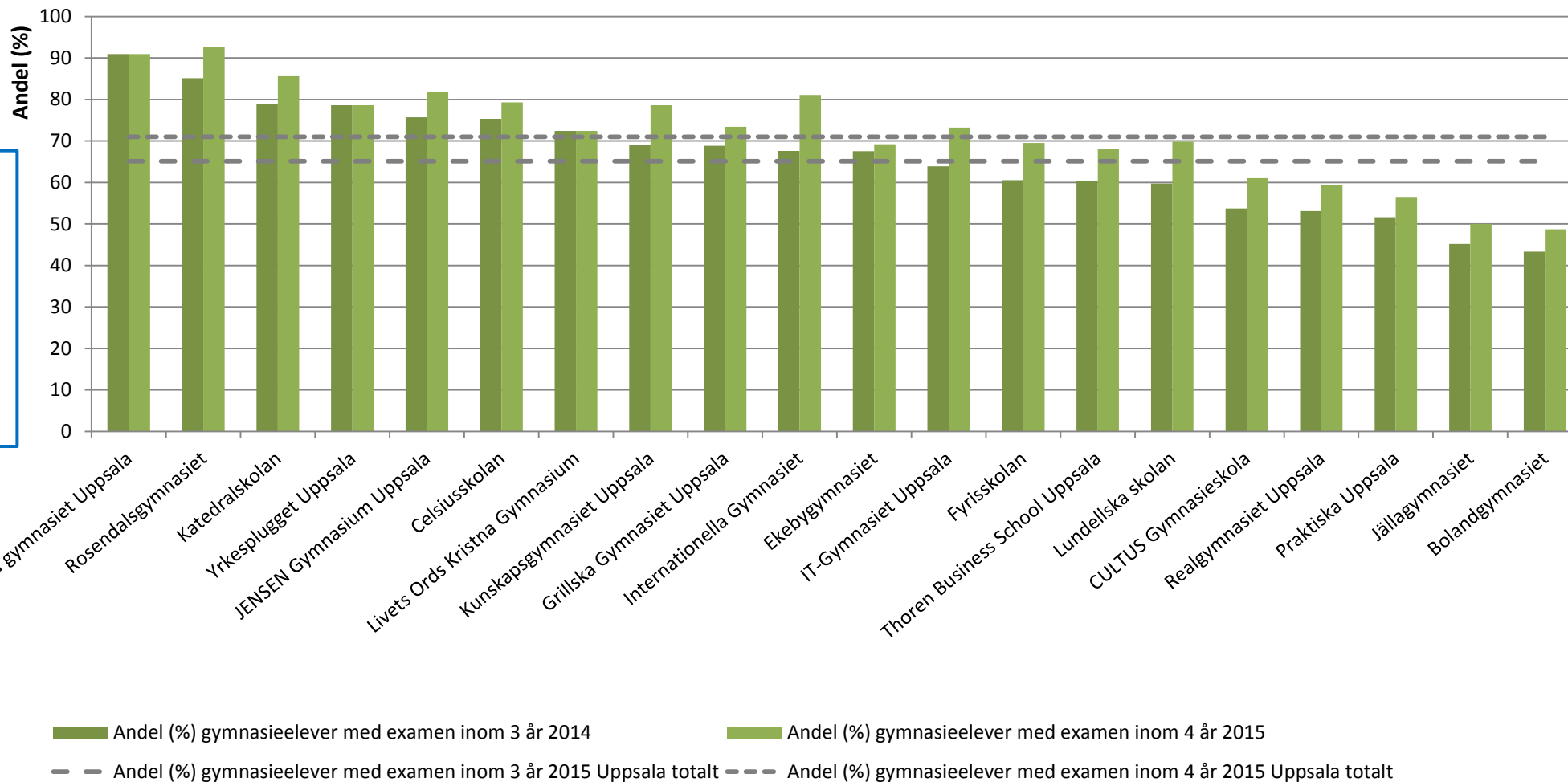


Diagrammet visar andelen elever som klarat gymnasieexamen på 3 år. Resultatet utgår från samtliga elever som började nationellt program som nya i gymnasieskolan 2011 resp 2012.

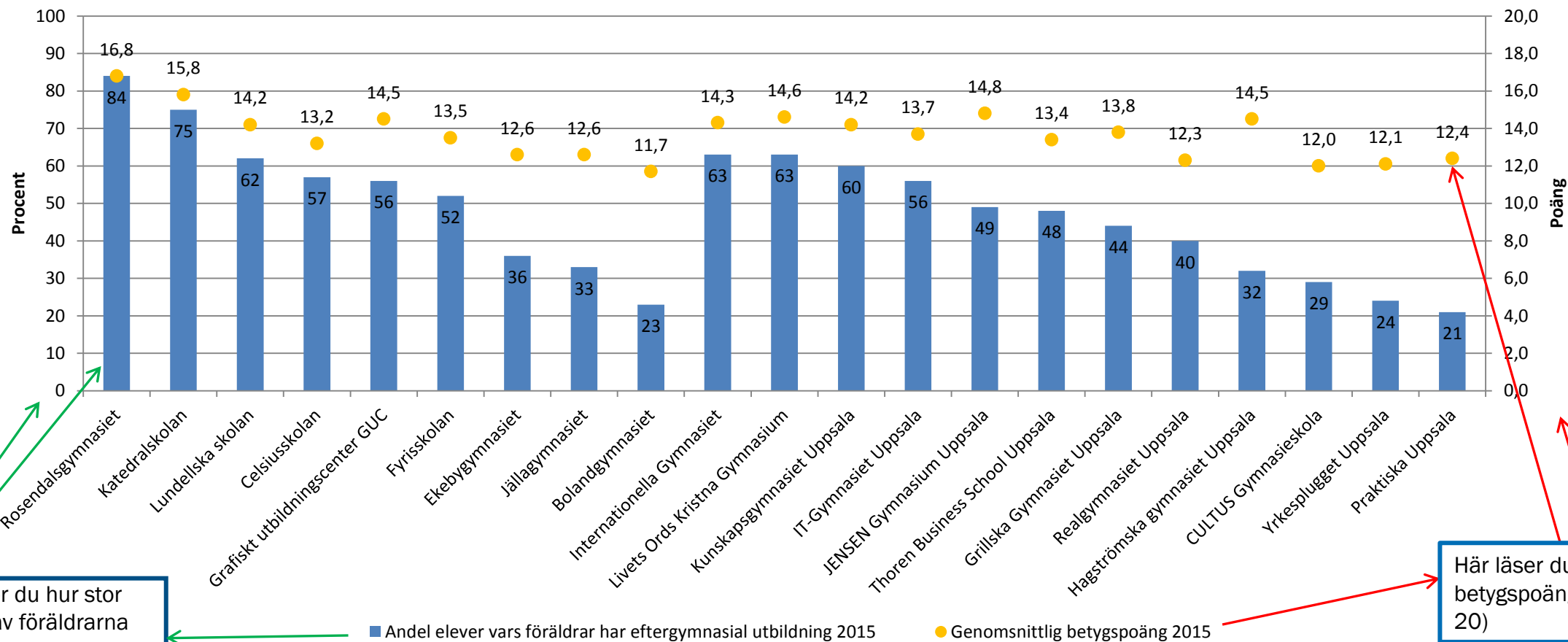
■ 2014 ■ 2015

Andel (%) gymnasieelever med examen inom 3 år 2014 resp 4 år 2015

Diagrammet visar skillnaden per skola mellan andel elever som klarat gymnasieexamen på 3 resp 4 år. Samma elevgrupp visas i de båda staplarna, dvs de elever som började utbildningen HT2011



Föräldrars utbildningsnivå (skolan) och elevers betygspoäng åk 3 2015

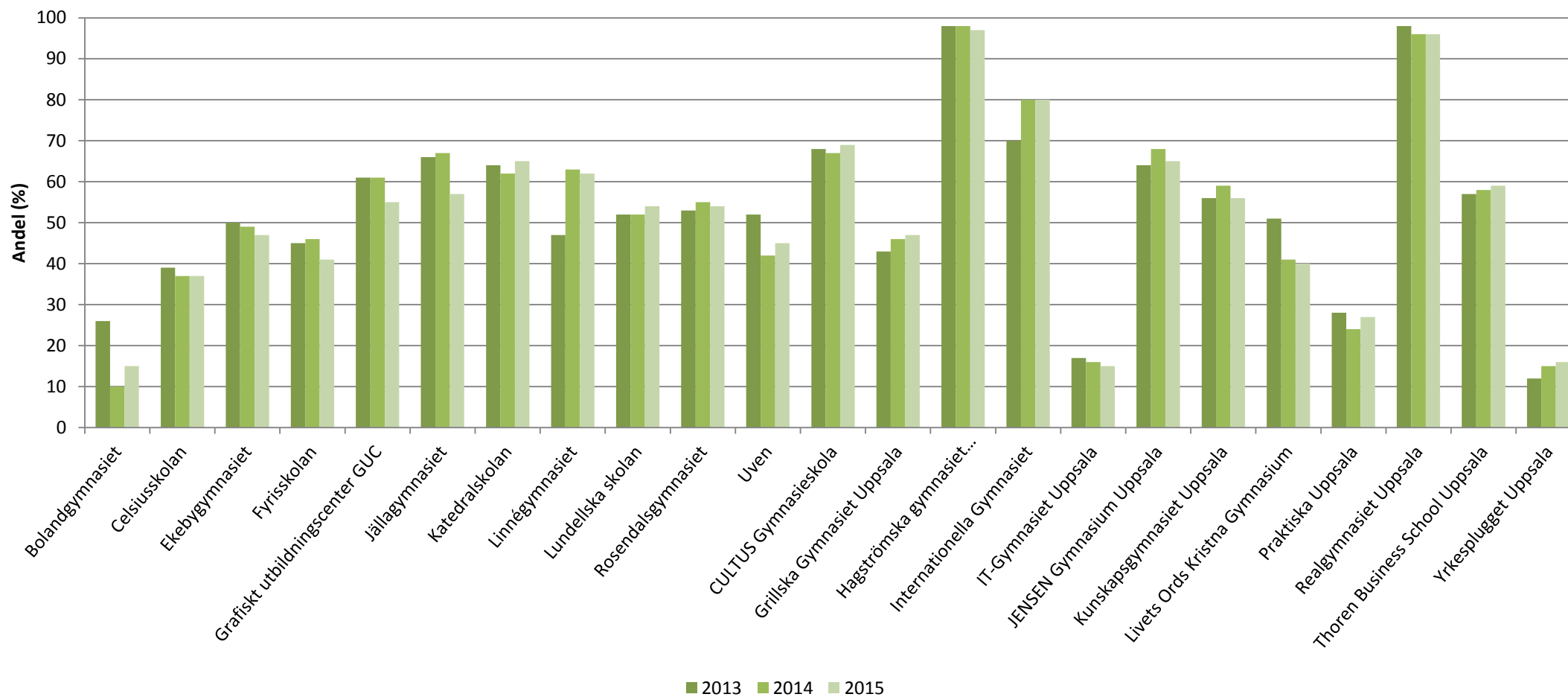


Här ser du hur stor andel av föräldrarna (hela skolan) som har eftergymnasial utbildning

Här läser du betygspoängen (max 20)

Andel flickor per gymnasieskola 2013-2015

Diagrammet ger en uppfattning om hur flickor resp pojkar är fördelade på de olika gymnasieskolorna i Uppsala



I de följande flikarna presenteras en fördjupad bild av resultat gällande grundskolan, uppdelat på skolnivå. Här finns tidsserier med resultat gällande gymnasiebehörighet, andel elever som klarat kunskapskraven i alla ämnen och meritvärde. Det finns också pivottabeller där man på olika sätt kan jämföra skolor, år och i vissa fall kön vad gäller flera olika resultat. Man kan också titta på relationen mellan betyg som är satta i ett ämne och resultaten på nationella prov. Samtliga resultat sträcker sig till 2015 och är ett komplement till rapporten *Uppföljning av pedagogisk verksamhet 2015* som presenterades för nämnden 1 juni 2016.

Materialet innehåller också kommentarer och förklaringar till de resultat som presenteras. För att komma vidare i filen klickar du på respektive flik längst ner på sidan. Varje flik har en egen färg med en kort förklaring till vad bladet innehåller. Längst bak ligger datafiler som bakgrund till de pivottabeller som presenteras. Dessa datafiler behöver man inte titta på.

Elever i åk. 9 som är behöriga till ett yrkesprogram, lägeskommun, andel (%), Upps

	2011	2012	2013	2014	2015
Riket	87,7	87,5	87,6	86,9	85,6
Uppsala	90,3	90,3	90,0	91,4	88,5
Egen regi i Uppsala	88,8	87,7	88,0	89,8	87,0
Almunge skola	89,9	79,7	84,4	76,5	100,0
Björkvallsskolan	100,0	95,0	87,3	87,3	88,8
Eriksbergsskolan	88,2	79,2	90,2	90,8	88,8
Gränbyskolan	90,6	89,7	89,8	91,3	80,3
Gävsta skola	100,0	100,0	100,0	100,0	100,0
Kvarngärdesskolan	100,0	100,0	100,0	100,0	82,5
Nannaskolan	.	.	89,4	91,1	89,3
Stavby skola	..	100,0	..	100,0	..
Sävjaskolan/Stordammen	.	.	84,0	76,1	90,5
Tiundaskolan Eriksspåret	88,0	94,7	100,0	100,0	100,0
Tiundaskolan Sverkerspåret	.	.	100,0	100,0	100,0
Treklängen/Gottsundaskolan	84,3	91,7	83,9	90,0	84,1
Tuna skola	100,0	100,0	..	100,0	..
Tunabergsskolan	88,4	89,0	90,1	96,1	90,8
Vaksalaskolan	100,0	94,9	100,0	100,0	88,3
Valsätraskolan	89,8	78,9	75,9	82,5	77,6
von Bahrs skola	83,0	70,0	64,0	80,9	78,0
Västra Stenhagenskolan	100,0	79,5	78,9	81,4	78,8
Ärentunaskolan	91,9	89,1	83,6	91,0	84,5
Östra Stenhagenskolan	80,8
Övrig regi i Uppsala	95,1	97,7	94,8	95,3	91,8
Engelska skolan i Uppsala	.	100,0	100,0	88,1	92,0
Gluntens Montessoriskola	100,0	100,0	100,0	100,0	100,0
JENSEN grundskola Uppsala	.	..		100,0	75,0
Katarinaskolan	94,6	100,0	100,0	100,0	100,0
Kunskapsskolan Uppsala	100,0	100,0	100,0	93,5	93,9
Kunskapsskolan Uppsala Norra	100,0	100,0	100,0	100,0	100,0
LOKS (Trädgårdsskolan)Kyrkskolan 7-9	100,0	100,0	100,0	100,0	100,0
Raoul Wallenbergsskolan Uppsala	100,0	100,0	100,0	100,0	82,2
Uppsala Musikklasser	100,0	100,0	100,0	100,0	100,0
Uppsala waldorfskola	-	-	100,0

ala

Här ser man resultat över tid vad gäller elevers behörighet till ett yrkesprogram. Resultaten bygger på samtliga elever i årskurs 9, även nyanlända.

Elever i åk. 9 som uppnått kunskapskraven i alla ämnen, lägeskommun, andel (%)

	2006	2007	2008	2009	2010	2011	2012	2013
Uppsala	72,5	78,4	78,1	79,8	77,9	79,8	81,4	78,7
Egen regi i Uppsala	71,7	78,3	77,8	79,3	76,9	78,0	78,8	76,0
Almunge skola	77,2	81,4	82,1	79,8	73,4	75,4	76,3	78,1
Björkvallsskolan	77,5	85,5	81,9	85,2	85,7	91,3	83,2	73,4
Eriksbergsskolan	77,7	83,2	82,2	77,0	76,0	78,4	69,5	81,3
Gränbyskolan	62,7	81,8	80,2	76,8	80,9	84,3	77,6	75,2
Gävsta skola	57,1	82,6	90,9	90,6	70,8	87,0	66,7	62,1
Kvarngärdesskolan	..	80,8	83,3	90,3	84,6	65,0	96,2	81,0
Nannaskolan	86,7	93,8	96,3	94,9	94,8	.	.	68,1
Stavby skola	80,0	100,0	100,0	90,5	91,7	..
Stordammen
Tiundaskolan Eriksspåret	77,3	79,2	76,3	88,8	85,7	69,6	91,5	87,0
Tiundaskolan Sverkerspåret	87,1
Treklängen/Gottsundaskolan	40,4	61,7	68,8	59,8	62,2	80,6	90,6	79,5
Tuna skola	83,3	..	83,3	93,3	78,6	..	100,0	..
Tunabergsskolan	80,0	86,3	87,0	89,7	78,3	82,9	80,8	77,8
Vaksalaskolan	86,3	89,4	85,5	81,4	83,9	84,0	83,1	89,4
Valsätraskolan	75,0	72,4	65,1	62,2	63,3	69,4	65,8	67,1
von Bahrs skola	59,6	72,5	72,5	58,8	70,4	70,2	66,7	48,0
Västra Stenhagenskolan	.	.	.	92,4	80,5	88,9	69,9	74,6
Ärentunaskolan	70,6	69,4	77,0	91,4	75,8	75,0	78,8	60,7
Östra Stenhagenskolan	69,1	73,2	61,0	66,3	57,1	75,0	.	.
Övrig regi i Uppsala	72,6	79,9	81,9	83,9	84,0	86,1	88,9	86,6
Engelska skolan i Uppsala	87,8
Gluntens Montessoriskola	100,0	96,0	93,1	96,9	92,6	97,4	90,3	89,7
JENSEN grundskola Uppsala
Katarinaskolan	79,6	86,1	93,6	88,7	93,1	88,0	81,8	85,9
Kunskapsskolan Uppsala	.	.	.	83,3	94,5	84,9	90,7	93,3
Kunskapsskolan Uppsala Norra	100,0	100,0	96,1
LOKS (Trädgårdsskolan) Kyrkskolan 7-9	81,9	74,2	71,7	84,1	72,5	84,3	88,0	87,0
Raoul Wallenbergsskolan Uppsala	83,3	88,0	72,2
Uppsala Musikklasser	95,9	93,9	100,0

), Uppsala

2014	2015
83,3	80,5
80,5	78,6
72,5	87,8
81,7	82,5
75,0	82,7
79,4	74,6
77,3	92,6
89,5	77,5
82,9	84,5
100,0	..
67,4	77,8
97,3	98,3
90,0	88,7
84,2	74,8

..	..
91,4	82,4
83,3	81,1
75,0	67,3
66,0	50,0
68,6	62,1
76,2	74,4

.	.
90,2	84,7
74,6	84,1
100,0	84,8
95,7	75,0
88,2	91,8
93,5	89,8
92,5	97,9
95,3	81,0
85,2	77,8
100,0	96,0

Här kan man följa en tioårsserie vad gäller andel elever som uppnått kunskapskraven i samtliga ämnen. Resultaten bygger på samtliga elever i årskurs 9, även nyanlända.

]

Elever i åk. 9, meritvärde lägeskommun, genomsnitt (16 ämnen), Uppsala

	2006	2007	2008	2009	2010	2011	2012	2013	2014
Uppsala	209,0	215,3	213,1	218,8	216,8	216,9	221,1	221,5	226,9
Egen regi i Uppsala	207,0	214,0	212,0	216,0	213,0	210,0	213,0	215,0	220,0
Almunge skola	210,3	200,6	204,0	207,3	195,4	202,9	201,1	215,4	201,6
Bergaskolan	217,4	198,5	203,4
Björkvallsskolan	193,8	203,9	206,0	212,7	213,3	211,9	210,7	201,2	199,5
Eriksbergsskolan	223,2	227,7	227,6	226,1	221,5	222,6	202,5	229,7	225,1
Gränbyskolan	203,4	220,1	213,5	209,3	215,4	209,6	215,5	214,7	210,5
Gävsta skola	180,3	215,2	212,4	207,4	213,3	227,2	205,6	208,8	212,5
Kvarngårdsskolan	234,6	255,6	250,3	276,8	279,2	243,5	270,8	263,0	257,9
Nannaskolan	258,4	268,2	269,0	274,2	266,8	.	.	208,7	217,4
Stavby skola	222,3	231,8	210,0	231,0	196,5	219,0	222,9	..	243,1
Stordammen	191,5
Tiundaskolan Eriksspåre	219,2	219,1	222,5	231,4	241,1	209,5	244,4	245,0	246,0
Tiundaskolan Sverkerspåre	228,2	242,7
Treklängen/Gottsundask	166,7	198,0	198,6	193,4	203,0	219,5	222,7	218,8	223,2
Tuna skola	177,1	152,5	188,3	245,7	185,0	181,3	250,0	..	205,2
Tunabergsskolan	221,7	231,3	231,3	240,4	225,3	225,3	218,5	207,2	229,4
Vaksalaskolan	219,6	225,5	221,2	218,0	218,3	221,8	224,2	240,5	235,2
Valsätraskolan	216,7	208,1	204,1	197,8	188,0	207,4	208,0	210,5	225,3
von Bahrs skola	183,4	192,9	207,7	190,4	190,8	182,2	197,6	171,7	197,9
Västra Stenhagenskolan	.	.	.	215,6	217,3	216,6	199,2	203,4	209,7
Ärentunaskolan	209,1	195,3	205,4	223,2	200,9	204,7	204,8	186,4	213,0
Östra Stenhagenskolan	202,1	212,2	197,4	198,9	187,3	195,3	.	.	.
Övrig regi i Uppsala	230,0	233,0	223,0	236,0	236,0	239,0	243,0	240,0	244,0
Engelska skolan i Uppsa	264,5	243,3	233,7
Glutens Montessoriskol	251,4	258,8	236,0	257,7	272,0	257,2	248,3	259,6	255,6
JENSEN grundskola Upp	255,8
Katarinaskolan	236,1	242,3	236,7	245,7	249,1	239,1	232,4	246,8	249,0
Kunskapsskolan Uppsala	.	.	.	230,4	248,6	238,6	243,1	245,7	249,6
Kunskapsskolan Uppsala	239,3	245,8	244,7	233,8
LOKS (Trädgårsskolan) I	219,7	221,8	214,1	232,8	217,4	238,9	231,9	222,1	242,8
Raoul Wallenbergsskolan	217,5	218,3	232,2	224,7	227,2
Uppsala Musikklasser	264,1	272,6	265,6	269,4
Uppsala waldorfskola	-	-	-	-	-	-	-	222,8	..

2015 (17 ämnen)
227,6
230,4
240,8
216,5
231,8
216,3
245,8
258,4
221,6
..
225,0
278,6
251,5
236,3
..
233,9
239,4
220,3
183,4
194,8
231,6
.
248,7
253,5
260,0
235,9
264,4
259,0
267,6
226,8
211,7
271,6
219,8

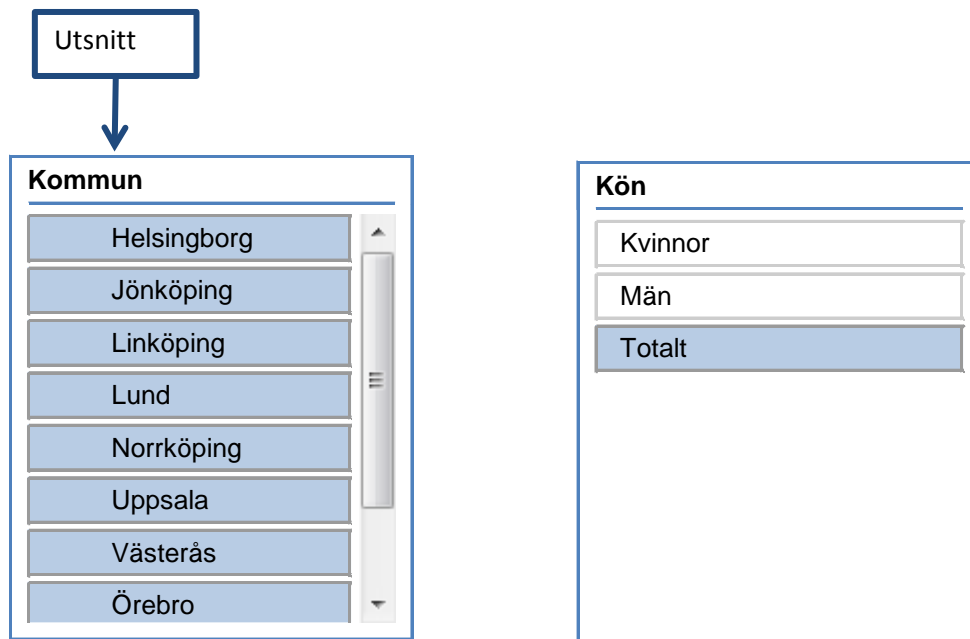
Resultaten bygger på samtliga elever i årskurs 9, även nyanlända. OBS att resultatet för 2015 visar meritvärdet för 17 ämnen medan tidigare år visar meritvärdet för 16 ämnen.

]

Medel av Elever i åk 6 betygspoäng, matematik	Kolumnetiketter		
	Totalt		
Radetiketter	År 2013	År 2014	År 2015
Helsingborg	13,6	12,9	12,8
Jönköping	14,0	13,4	13,5
Linköping	14,1	12,8	13,3
Lund	14,5	14,2	14,1
Norrköping	12,7	11,6	11,8
Uppsala	14,6	13,5	13,3
Västerås	13,0	12,1	12,4
Örebro	13,7	12,9	12,3
Liknande kommuner grundskola, Uppsala	13,7	12,8	12,9
Totalsumma	13,8	12,9	12,9

År
År 2013
År 2014
År 2015

Du kan välja vilka kommuner och år du vill titta på och även om du vill siffrorna uppdelade på kön, totalt eller både totalt och per kön. För vad du vill titta på klickar du på respektive ruta i de olika utsnitten. Om du klickar på den lilla tratten högst upp till höger i varje utsnitt försvinner samtliga filter och du ser alla alternativ. Genom att hålla ned Ctrl-tast och klicka på de olika alternativen kan du välja vissa år/kommuner/titta på



vill se
r att välja
Om du
rer
ngenten
kön att

Medel av Elever i åk 6, betygspoäng i svenska, lägeskommun, genomsnitt		Kolumnetiketter Kvinnor
Radetiketter		2013
Helsingborg		14,4
Jönköping		14,9
Linköping		14,7
Lund		15,1
Norrköping		13,9
Uppsala		14,8
Västerås		14,2
Örebro		14,4
Liknande kommuner grundskola, Uppsala		14,5
Totalsumma		14,5

Kvinnor		Män			Totalt		
2014	2015	2013	2014	2015	2013	2014	2015
14,9	15,1	12,2	12,7	12,8	13,3	13,8	14,0
15,1	15,1	12,2	12,5	12,9	13,5	13,9	14,0
15,0	15,2	12,9	12,6	13,0	13,8	13,8	14,0
15,4	15,6	12,9	13,2	13,3	14,0	14,3	14,4
13,8	14,2	11,3	11,8	11,7	12,6	12,7	13,0
14,9	15,0	12,4	12,8	12,7	13,6	13,8	13,8
14,1	14,1	11,4	11,6	12,4	12,8	12,8	13,2
14,6	14,5	12,6	12,7	12,0	13,5	13,6	13,2
14,7	14,8	12,2	12,4	12,6	13,4	13,6	13,7
14,7	14,8	12,2	12,5	12,6	13,4	13,6	13,7

Kommun

- Jönköping
- Linköping
- Lund
- Norrköping
- Uppsala
- Västerås
- Örebro
- Liknande kommuner ...

År

- 2013
- 2014
- 2015

Köi

- K
- M
- T

n
Kvinnor
Män
Totalt

Medel av Andel elever åk 9 som uppnått kraven i alla ämnen Radetiketter	Kolumnetiketter	
	2014	2015
Uppsala	84	81
Kvinnor	86	83
Män	81	78
Gottsundaskolan	83	74
Kvinnor	78	72
Män	88	76
Kunskapsskolan Uppsala Norra	95	98
Kvinnor	89	100
Män	100	96
Övrig regi i Uppsala	90	85
Kvinnor	91	85
Män	90	85

År

2013

2014

2015

Skola

Uppsala

Eriksbergsskolar

JENSEN grundskola

LOKS Kyrkskola

Tiundaskolan Sv

von Bahrs skola

Kön

Kvinnor

Män

Totalt

Här kan
uppnå
komm
och de
komm
(övrig

	Almunge skola	Björkvallsskolan	Egen regi i Uppsala	Engelska skolan i ...
n	Gluntens Montess...	Gottсандaskolan	Gränbyskolan	Gävsta skola
k...	Katarinaskolan	Kunskapsskolan U...	Kunskapsskolan ...	Kvarngårdesskolan
n ...	Nannaskolan	Raoul Wallenberg...	Stordammen	Tiundaskolan Erik...
er...	Tunabergsskolan	Uppsala Musikkla...	Vaksalaskolan	Valsätraskolan
6-9	Västra Stenhagen...	Ärentunaskolan	Övrig regi i Uppsala	Stavby skola

In man se hur stor andel av elever i åk 9 som
 tt kraven i alla ämnen 2013-2015 i Uppsala
 un. Man kan välja att jämföra skolor, kön och år
 et finns också sammanfattande värden för
 unala skolor (egen regi) och fristående skolor
 regi)

Vertical line on the left side of the page.

Medel av Andel elever åk 9 behöriga till yrkesprogram Radetiketter	Kolumnetiketter		
	2013	2014	2015
Almunge skola	84	77	100
Björkvallsskolan	87	87	89
Engelska skolan i Uppsala	100	88	92
Eriksbergsskolan	90	91	89
Gluntens Montessoriskola	100	100	100
Gottsundaskolan	84	90	84
Gränbyskolan	90	91	80
Gåvsta skola	100	100	100
JENSEN grundskola Uppsala		100	75
Katarinaskolan	100	100	100
Kunskapsskolan Uppsala	100	94	94
Kunskapsskolan Uppsala Norra	100	100	100
Kvarngårdesskolan	100	100	83
LOKS Kyrkskolan 7-9	100	100	100
Nannaskolan	89	91	89
Raoul Wallenbergsskolan Uppsala	100	100	82
Stavby skola		100	
Stordammen		76	91
Tiundaskolan Eriksspåret	100	100	100
Tiundaskolan Sverkerspåret	100	100	100
Tuna skola		100	
Tunabergsskolan	90	96	91
Uppsala Musikklasser	100	100	100
Uppsala waldorfskola	100		
Vaksalaskolan	100	100	88
Valsätraskolan	76	83	78
von Bahrs skola 6-9	64	81	78
Västra Stenhagensskolan	79	81	79
Ärentunaskolan	84	91	85
Egen regi i Uppsala	88	90	87
Övrig regi i Uppsala	95	95	92
Uppsala	90	91	89

År

2013

2014

2015

Här kan man se hur stor andel av elever som har uppnått behörighet till yrkesprogram i Uppsala kommun. Man kan välja att se data för ett specifikt år och det finns också sammanfattade data för kommunala skolor (egen regi) och för övrig regi (övrig regi)

Skola/huvudman

Almunge skola	Björkvallsskolan	Engelska skolan
Gluntens Montessori	Gottsundaskolan	Gränby skola
JENSEN grundskola	Katarinaskolan	Kunskolan
Kvarngärdesskolan	LOKS ...	Nannas skola
Stavby skola	Stordammen	Tiundaskolan
Tuna skola	Tunabergsskolan	Uppsala kommun
Vaksalaskolan	Valsätraskolan	von Balthasar
Ärentunaskolan	Egen regi i Uppsala	Övrig regi i Uppsala

lever i åk 9 som
im 2013-2015 i
t jämföra skolor och
ande värden för
fristående skolor

ka skolan i...	Eriksbergsskolan
skolan	Gåvsta skola
ppsskolan ...	Kunskapsskolan ...
skolan	Raoul Wallenberg...
skolan Erik...	Tiundaskolan Sve...
a Musikkla...	Uppsala waldorfs...
hrs skola 6-9	Västra Stenhagen...
Jppsala	Uppsala

/Huvudman

Almunge skola	Björkvallsskolan	Engelska skolan i
Eriksbergsskolan	Gluntens Montessorisk...	Gottundaskolan
Gränbyskolan	Gåvsta skola	JENSEN grundsk
Katarinaskolan	Kunskapsskolan Uppsala	Kunskapsskolan i
Kvarngärdesskolan	LOKS Kyrks...	Nannaskolan
Raoul Wallenbergskola...	Stavby skola	Stordammen
Tiundaskolan Eriksspåret	Tiundaskolan Sverkers...	Tunabergsskolan
Uppsala Musikklasser	Uppsala waldorfskola	Vaksalaskolan
Valsätraskolan	von Bahrs skola 6-9	Västra Stenhager
Ärentunaskolan	Egen regi i Uppsala	Övrig regi i Uppsala
Uppsala		

Här kan man se hur stor andel av elever i åk 9 som uppnått behörighet till naturvetenskaps- och tekniskprogram 2013-2015 i Uppsala kommun. Man kan välja att jämföra skolor och år och det finns också sammanfattande värden för Uppsala, kommunala skolor (egen regi) och fristående skolor (övrig regi)

i Upps...

cola U...

Uppsa...

nskolan

År

2013

2014

2015

Grundskolan - Relationen mellan nationella prov och terminsbetyg årskurs 9 engelska, matematik

Läsåret 2014/15 : Uppsala

Rapporten visar statistik om det finns minst 15 elever i årskurs 9 med både slutbetyg och provbetyg i ämnen. Om data saknas visas en prick(.) istället för utfall.

Ganska vanligt på nationell nivå att eleverna får **lägre** terminsbetyg i engelska än betyg på nationella proven. Samma mönster i Uppsala

Vanligt på nationell nivå att eleverna får **högre** terminsbetyg i matematik än betyg på nationella proven. Samma mönster i Uppsala

Ämne	Engelska			Matematik		
	Antal elever med provbetyg och terminsbetyg	Andel (%) elever med lägre, lika eller högre terminsbetyg än provbetyget			Antal elever med provbetyg och terminsbetyg	Andel (%) elever med lägre, lika eller högre terminsbetyg än provbetyget
		Lägre	Lika	Högre		
Riket, Samtliga	88 294	14,9	74,3	10,8	87 534	1,6
Uppsala kommun, Samtliga	1 779	16	73,8	10,2	1 753	1,7
Uppsala kommun, Kommunala skolor	1 221	13	75,3	11,6	1 214	1
Uppsala kommun, Fristående skolor	558	22,4	70,4	7,2	539	3,2
Kommunala skolor						
Almunge skola	48	25	70,8	4,2	49	.
Björkvallsskolan	75	5,3	78,7	16	77	.
Eriksbergsskolan	92	16,3	80,4	3,3	89	4,5
Gottsundaskolan	93	3,2	77,4	19,4	86	.
Gränbyskolan	109	3,7	87,2	9,2	110	.
Gåvsta skola	25	20	76	4	25	.
Kvarngärdesskolan	40	15	82,5	2,5	40	2,5
Nannaskolan	77	13	74	13	77	.
Stordammen	61	27,9	62,3	9,8	58	.
Tiundaskolan Erikspåret	56	10,7	80,4	8,9	56	.
Tiundaskolan Sverkerspåret	56	42,9	55,4	1,8	59	1,7
Tunabergsskolan	112	8,9	88,4	2,7	113	0,9
Vaksalaskolan	102	16,7	71,6	11,8	101	.
Valsätraskolan	45	11,1	66,7	22,2	43	.
von Bahrs skola 6-9	40	7,5	65	27,5	42	2,4
Västra Stenhagenskolan	53	3,8	60,4	35,8	51	.
Ärentunaskolan	121	12,4	76,9	10,7	121	.
Fristående skolor						
Engelska skolan i Uppsala	80	21,3	65	13,8	83	2,4
Gluntens Montessoriskola	33	51,5	48,5	.	29	.

JENSEN grundskola Uppsala	35	14,3	77,1	8,6	33	.
Katarinaskolan	90	30	65,6	4,4	90	8,9
Kunskapsskolan Uppsala	92	20,7	71,7	7,6	94	1,1
Kunskapsskolan Uppsala Norra	45	4,4	91,1	4,4	46	.
LOKS Kyrskolan 7-9	53	15,1	79,2	5,7	50	8
Raoul Wallenbergskolan Uppsala	44	22,7	70,5	6,8	41	.
Uppsala Musikklasser	69	26,1	68,1	5,8	67	1,5

Rapportbeskrivning och definitioner etc.

Samtliga uppgifter avser elever i årskurs 9.

*Antal elever med provbetyg och terminsbetyg Antal elever som har både provbetyg och terminsbetyg i åk 6.

* Andel (%) elever med lägre, lika eller högre terminsbetyg än provbetyget Andel elever som har fått lika eller avvikande terminsbetyg jämfört r provbetyget. För varje elev har har avvikelsen mellan terminsbetyg c provbetyg beräknats. Lika, dvs. ingen avvikelse, betyder att eleven h samma terminsbetyg som provbetyg. Högre betyder att terminsbety ett eller flera betygssteg över provbetyget. Lägre betyder att termin: är ett eller flera betygssteg under provbetyget.

I svenska och engelska bedöms och betygsätts varje delprov separat. Resultaten på de olika delarna vägs sedan samman till ett sammanvägt provresultat, ett provbetyg. För att få ett provbetyg ska eleven ha deltagit i samtliga delprov.

I matematik ges inga delprovsbetyg. För att få ett provbetyg i matematik ska eleven ha deltagit i samtliga delprov.

och svenska/svenska som andraspråk

a svenska, matematik och engelska.

Här kan man se förhållandet mellan resultat i ämnet i årskurs 9. Generellt är det i engelska i relation till resultatet på nationella prov vad gäller fristående skolor. När det däremot gäller betyget som sätts vid skolårets slut är hög betyget som sätts vid skolårets slut är hög provet skrevs. Även i svenska är det vanligast på nationella prov.

nivå att eleverna får i matematik än i svenska på nationella prov. Samma

Vanligt på nationell nivå även i svenska att eleverna får **högre** terminsbetyg än betyg på nationella prov. Samma

	Svenska					Svenska som andraspråk				
	Andel (%) elever med lika eller högre betyg än provbetyget		Antal elever med provbetyg och terminsbetyg	Andel (%) elever med lägre, lika eller högre terminsbetyg än provbetyget		Antal elever med provbetyg och terminsbetyg	Andel (%) elever med lägre, lika eller högre terminsbetyg än provbetyget			
	Lika	Högre		Lägre	Lika		Högre	Lägre	Lika	Högre
	60,1	38,3	80 289	9,1	63,6	27,3	8 964	7,1	64,7	28,2
	60,2	38,1	1 657	9,7	69,3	21	149	10,1	64,4	25,5
	56,3	42,8	1 137	8,6	70,9	20,5	106	8,5	64,2	27,4
	69,2	27,6	520	12,1	65,8	22,1	43	14	65,1	20,9
	77,6	22,4	48	18,8	77,1	4,2
	51,9	48,1	75	2,7	76	21,3
	60,7	34,8	85	11,8	83,5	4,7
	82,6	17,4	78	.	80,8	19,2	17	.	82,4	17,6
	56,4	43,6	98	7,1	81,6	11,2
	64	36	24	16,7	75	8,3
	40	57,5	34	5,9	52,9	41,2
	46,8	53,2	77	9,1	59,7	31,2
	74,1	25,9	51	9,8	66,7	23,5
	58,9	41,1	58	.	82,8	17,2
	45,8	52,5	58	3,4	72,4	24,1
	56,6	42,5	111	9	73	18
	43,6	56,4	97	7,2	76,3	16,5
	44,2	55,8	33	18,2	51,5	30,3
	38,1	59,5	35	5,7	71,4	22,9
	41,2	58,8	44	13,6	56,8	29,5
	59,5	40,5	116	15,5	52,6	31,9
	95,2	2,4	70	41,4	48,6	10	16	12,5	81,3	6,3
	62,1	37,9	33	6,1	66,7	27,3

51,5	48,5	31	.	67,7	32,3
42,2	48,9	93	10,8	66,7	22,6
68,1	30,9	88	.	76,1	23,9
89,1	10,9	43	.	79,1	20,9
74	18	44	9,1	65,9	25
61	39	33	6,1	72,7	21,2
77,6	20,9	71	22,5	57,7	19,7

ned
och
ar fått
aget är
sbetyget

at på nationella prov och det betyg som sedan
vanligast att elever får lägre betyg i ämnet
ella prov. Så ser det också ut i Uppsala, inte minst
not gäller matematik är det något vanligare att
re än det resultat som erhöles när det nationella
gare att få högre ämnesbetyg än betyget på

Grundskolan - Relationen mellan nationella prov och terminsbetyg årskurs 6 engelska Läsåret 2014/15: Uppsala

Rapporten visar statistik om det finns minst 15 elever i årskurs 6 med både terminsbetyg och provbetyg i engelska. Om data saknas visas en prick(.) istället för utfall.

Ganska vanligt på nationell nivå att eleverna får **lägre** terminsbetyg i engelska än betyg på nationella proven

Ämne	Engelska			
	Antal elever med provbetyg och terminsbetyg	Andel (%) elever med lägre, lika eller högre terminsbetyg än provbetyget		
		Lägre	Lika	Högre
Riket, Samtliga	97 361	21,5	73	5,5
Uppsala kommun, Samtliga	1 939	22,9	70,7	6,3
Uppsala kommun, Kommunala skolor	1 349	19,1	74,1	6,8
Uppsala kommun, Fristående skolor	590	31,7	63,1	5,3
Kommunala skolor				
Almtunaskolan	40	10	87,5	2,5
Almunge skola	35	.	91,4	8,6
Bergaskolan	50	2	98	.
Björkqvallsskolan	75	32	66,7	1,3
Börje skola	17	29,4	70,6	.
Gottsundaskolan	61	9,8	86,9	3,3
Gränbyskolan	65	9,2	87,7	3,1
Gävsta skola	22	27,3	72,7	.
Hågalsskolan	38	26,3	73,7	.
Johannesbäcksskolan	26	23,1	65,4	11,5
Knutby skola	21	9,5	76,2	14,3
Kvarngårdsskolan	24	.	95,8	4,2
Malmaskolan	44	.	81,8	18,2
Nannaskolan	104	51,9	45,2	2,9
Stordammen	31	38,7	61,3	.
Tiundaskolan Eriksspåret	47	10,6	48,9	40,4
Tiundaskolan Sverkerspåret	42	16,7	81	2,4
Tunabergsskolan	105	2,9	94,3	2,9
Vaksalaskolan	24	29,2	70,8	.
Valsätraskolan	102	18,6	77,5	3,9
von Bahrs skola 6-9	46	28,3	50	21,7
Vänge skola	29	3,4	79,3	17,2
Årstaskolan	76	39,5	59,2	1,3
Ärentunaskolan	123	18,7	68,3	13
Östra Stenhagenskolan	28	21,4	78,6	.

Fristående skolor				
Engelska skolan i Uppsala	114	7,9	83,3	8,8
Gluntens Montessoriskola	31	41,9	48,4	9,7
JENSEN grundskola Uppsala	25	52	48	.
Katarinaskolan	90	32,2	65,6	2,2
Kunskapsskolan Uppsala	150	41,3	54	4,7
LOKS Trädgårdsskolan F-6	44	59,1	40,9	.
Raoul Wallenbergsskolan Uppsala	26	34,6	65,4	.
Uppsala Musikklasser	86	30,2	60,5	9,3

Rapportbeskrivning och definitioner etc.

Samtliga uppgifter avser elever i årskurs 6.

*Antal elever med provbetyg och terminsbetyg Antal elever som har både provbetyg och terminsbetyg

* Andel (%) elever med lägre, lika eller högre terminsbetyg än provbetyget Andel elever som har fått lika eller avvikande terminsbetyg för varje elev har har avvikelsen mellan terminsbetyg och provbetyg. Ingen avvikelse, betyder att eleven har fått samma betyg. Avvikelse betyder att terminsbetyget är ett eller flera betygssteg högre eller lägre än provbetyget. Avvikelse betyder att terminsbetyget är ett eller flera betygssteg und

I svenska och engelska bedöms och betygsätts varje delprov separat. Resultaten på de olika delproven summeras till ett sammanvägt provresultat, ett provbetyg. För att få ett provbetyg ska eleven ha deltagit i alla delprov.

I matematik ges inga delprovsbetyg. För att få ett provbetyg i matematik ska eleven ha deltagit i alla delprov.

Engelska, matematik och svenska/svenska som andraspråk

och provbetyg i ämnena engelska, matematik och svenska/svenska som andraspråk.

Ganska vanligt på nationell nivå att eleverna får **högre** terminsbetyg i matematik än betyg på nationella

Matematik				Svenska			
Antal elever med provbetyg och terminsbetyg	Andel (%) elever med lägre, lika eller högre terminsbetyg än provbetyget			Antal elever med provbetyg och terminsbetyg	Andel (%) elever med lägre, lika eller högre terminsbetyg än provbetyget		
	Lägre	Lika	Högre		Lägre	Lika	Högre
97 086	6,6	73,1	20,2	88 164	11,7	71,3	17,1
1 928	8,6	75,1	16,3	1 834	12,3	69,6	18,1
1 336	4,6	76,6	18,8	1 288	10,1	70,7	19,2
592	17,6	71,8	10,6	546	17,4	67	15,6
40	2,5	65	32,5	40	5	70	25
35	2,9	48,6	48,6	35		68,6	31,4
50		94	6	49		87,8	12,2
78	7,7	73,1	19,2	79	2,5	69,6	27,8
16		87,5	12,5	15	6,7	80	13,3
59		83,1	16,9	58	10,3	70,7	19
57		75,4	24,6	58		81	19
22		95,5	4,5	21	9,5	81	9,5
37	2,7	91,9	5,4	37	5,4	64,9	29,7
26	7,7	65,4	26,9	26	46,2	53,8	
19		94,7	5,3	20	10	75	15
23		78,3	21,7				
44	20,5	68,2	11,4	44		72,7	27,3
97	9,3	78,4	12,4	104	14,4	67,3	18,3
31		87,1	12,9	21	61,9	33,3	4,8
47		55,3	44,7	47	8,5	63,8	27,7
43	7	79,1	14	41	17,1	75,6	7,3
109	8,3	84,4	7,3	111	15,3	73	11,7
21	14,3	81	4,8	19	10,5	68,4	21,1
108	1,9	75	23,1	97	7,2	82,5	10,3
46	4,3	95,7		45	22,2	55,6	22,2
28	10,7	75	14,3	29	10,3	62,1	27,6
76	1,3	69,7	28,9	76	2,6	81,6	15,8
120		86,7	13,3	113	12,4	66,4	21,2
28	28,6	67,9	3,6	19	5,3	68,4	26,3

117	28,2	61,5	10,3	98	19,4	56,1	24,5	
31		67,7	32,3	31	3,2	58,1	38,7	
27	3,7	92,6	3,7	27	14,8	66,7	18,5	
89	27	68,5	4,5	92	26,1	65,2	8,7	
151	9,3	80,8	9,9	146	1,4	87,7	11	
45	15,6	77,8	6,7	41	24,4	73,2	2,4	
26		92,3	7,7	17	17,6	70,6	11,8	
83	28,9	61,4	9,6	78	39,7	41	19,2	

er betyg i åk 6.

er betyg jämfört med provbetyget. För
och provbetyg beräknats. Lika, dvs.
er betyg som provbetyg. Högre
steg över provbetyget. Lägre betyder
er betyg.

er betyg vägs sedan samman
er betyg i samtliga delprov.

er betyg i samtliga delprov.

Elever vars föräldrar har eftergymnasial utbildning, åk. 1-9 i lägeskommun.

		2011	2012	2013	2014	2015
Uppsala	Totalt	59	60	61	63	63
Egen regi i Uppsala	Totalt	60	61	63	64	64
Almtunaskolan	Totalt	74	78	79	78	78
Almunge skola	Totalt	39	42	47	49	50
Bergaskolan	Totalt	85	88	87	87	85
Björklinge skola 3-5	Totalt	.	44	48	50	53
Björklinge skola F-2	Totalt	48	57	53	46	49
Björkvallsskolan	Totalt	39	44	47	47	47
Bälinge skola	Totalt	56	58	58	61	62
Börje skola	Totalt	59	55	61	63	67
Danmarks skola	Totalt	71	70	70	69	77
Domarringens skola	Totalt	76	81	82	81	79
Ekuddens skola	Totalt	88	91	96	97	96
Eriksbergsskolan	Totalt	73	75	72	71	70
Eriksskolan	Totalt	90
Flogtaskolan	Totalt	81	83	85	85	85
Fredrika Bremerskolan	Totalt	48	49	54	56	58
Funbo skola	Totalt	67	68	69	71	72
Förberedelseskolan	Totalt
Gamla Uppsala skola	Totalt	74	75	76	77	77
Gottsundaskolan	Totalt	.	61	57	56	52
Gränbyskolan	Totalt	52	50	49	47	48
Gåvsta skola	Totalt	38	40	41	41	43
Hågalasskolan	Totalt	72	71	75	75	76
Johannesbäcksskolan	Totalt	46	47	48	49	49
Jumkils skola	Totalt	43	44	46	43	45
Järlåsa skola	Totalt	41	47	49	52	55
Knutby skola	Totalt	41	40	38	35	41
Kvarngärdesskolan	Totalt	59	64	65	65	67
Liljeforsskolan	Totalt	44	50	45	44	39
Länna skola	Totalt	63	57	74	79	67
Malmaskolan	Totalt	85	87	88	87	88
Nannaskolan	Totalt	60	59	57	64	65
Näntunaskolan	Totalt	84	81	82	83	85
Pluggparadiset	Totalt	62	67	70	72	70
Ramsta skola	Totalt	60	63	62	62	64
Skuttunge skola	Totalt	53	51	59	53	54
Skyttorps skola	Totalt	41	40	40	37	51
Stavby skola	Totalt	59	59	60	65	67
Stordammen	Totalt	51	50	53	55	56
Storvretaskolan	Totalt	51	55	58	60	61
Sunnerstaskolan	Totalt	83	84	87	88	86
Sverkerskolan	Totalt	80
Tiundaskolan Eriksspåret	Totalt	77	80	79	81	.
Tiundaskolan Sverkerspåret	Totalt	.	77	78	78	74
Treklängen	Totalt	53	43	40	39	35
Tuna skola	Totalt	39	43	46	47	49
Tunabergsskolan	Totalt	64	57	63	63	64
Uppsävjaskolan	Totalt	65	73	75	78	78
Vaksalaskolan	Totalt	66	66	65	66	67
Valsåtraskolan	Totalt	62	65	68	72	75
Vattholmaskolan	Totalt	62	65	67	72	75
von Bahrs skola	Totalt					

von Bahrs skola 6-9	Totalt							
Vänge skola	Totalt	49	52	56	60	67		
Västra Stenhagenskolan	Totalt	52	51	51	55	53		
Växthuset	Totalt	68	63	59	58	60		
Åkerlänna skola	Totalt	25	29	35	31	..		
Ångelstaskolan	Totalt	61	62	65	66	68		
Årstaskolan	Totalt	53	53	53	55	54		
Ärentunaskolan	Totalt	50	45	42	44	47		
Östra Stenhagenskolan	Totalt	57	60	65	67	68		
Övrig regi i Uppsala	Totalt	55	56	53	58	59		
Engelska skolan i Uppsala	Totalt	77	79	.	83	84		
Gluntens Montessoriskola	Totalt	93	94	93	91	90		
Hagmarkens skola	Totalt	74	83	80	77	74		
Imanskolan	Totalt		
JENSEN grundskola Uppsala	Totalt	64	64	60	59	62		
Kajan Friskola AB	Totalt	.	.	.	56	50		
Katarinaskolan	Totalt		
Kunskapsskolan Uppsala	Totalt	79	75	74	73	74		
Kunskapsskolan Uppsala Norra	Totalt	66	69	71	69	71		
LOKS Kyrkskolan 7-9	Totalt		
LOKS Fridhemsskolan F-6	Totalt		
LOKS Källskolan F-6	Totalt		
LOKS Trädgårdsskolan F-6	Totalt		
Magelungens Grundskola Uppsala	Totalt		
Manar Al-Houda Sv-arab.skola	Totalt	50	51	39		
Musiklådan	Totalt	41	35	40	44	48		
Raoul Wallenbergsskolan Uppsala	Totalt	61	61	65	60	63		
Samsaskolan grundskola	Totalt		
Uppsala Enskilda Skola	Totalt	78	74	72	77	74		
Uppsala Montessoriskola	Totalt	82	75	74	78	78		
Uppsala Musikklasser	Totalt	93	93	93	94	94		
Uppsala waldorfskola	Totalt	81	82	82	82	84		

Summa av Antal elever i skolan	Kolumnetiketter	
Radetiketter	2014	2015
Egen regi i Uppsala	15069	15942
Övrig regi i Uppsala	4178	4402
Totalsumma	19247	20344

År

2014

2015

2013

Huvudman

Fristående

Kommunal

Skola

Almtunaskolan

Almunge skola

Björkvallsskolan

Bälinge skola

Egen regi i Uppsala

Ekuddens skola

Flogtaskolan

Fredrika Bremerskolan

Gluntens Montessoris...

Gottsundaskolan

Hågalsskolan

Imanskolan

Järlåsa skola

Kajan Friskola AB

Kunskapsskolan Upps...

Kvarngårdesskolan

LOKS Källskolan F-6

LOKS Trädgårdsskola

Manar Al-Houda Sv-ar...

Musiklådan

Ramsta skola

Raoul Wallenbergskol.

Stavby skola

Stordammen

Tiundaskolan Erikspå...

Tiundaskolan Sverker.

Uppsala Enskilda Skola

Uppsala Montessorisk

Vaksalaskolan

Valsätraskolan

Vänge skola

Västra Stenhagenskol

Årstaskolan

Ärentunaskolan

	Bergaskolan	Björklinge skola 3-5	Björklinge skola F-2
	Börje skola	Danmarks skola	Domarringens skola
	Engelska skolan i Upp...	Eriksbergsskolan	Eriksskolan
1	Funbo skola	Förberedelseskolan	Gamla Uppsala skola
	Gränbyskolan	Gåvsta skola	Hagmarkens skola
	JENSEN grundskola U...	Johannesbäcksskolan	Jumkils skola
	Katarinaskolan	Knutby skola	Kunskapsskolan Upps...
	Liljeforsskolan	LOKS Fridhemsskolan...	LOKS Kyrkskolan 7-9
...	Länna skola	Magelungens Grundsk...	Malmaskolan
	Nannaskolan	Nåntunaskolan	Pluggparadiset
...	Samsaskolan grundsk...	Skuttunge skola	Skyttorps skola
	Storvretaskolan	Sunnerstaskolan	Sverkerskolan
...	Treklängen	Tuna skola	Tunabergsskolan
...	Uppsala Musikklasser	Uppsala waldorfskola	Uppsävjaskolan
	Vattholmaskolan	von Bahrs skola	von Bahrs skola 6-9
an	Växthuset	Åkerlänna skola	Ångelstaskolan
	Östra Stenhagenskolan	Övrig regi i Uppsala	

Kommun	Kön	År	Elever i åk 6 betygspoäng, matematik
Liknande kommun	Kvinnor	År 2013	13,9
Liknande kommun	Män	År 2013	13,5
Liknande kommun	Totalt	År 2013	13,7
Linköping	Kvinnor	År 2013	14,2
Linköping	Män	År 2013	14,0
Linköping	Totalt	År 2013	14,1
Helsingborg	Kvinnor	År 2013	13,9
Helsingborg	Män	År 2013	13,3
Helsingborg	Totalt	År 2013	13,6
Örebro	Kvinnor	År 2013	13,6
Örebro	Män	År 2013	13,7
Örebro	Totalt	År 2013	13,7
Västerås	Kvinnor	År 2013	13,4
Västerås	Män	År 2013	12,6
Västerås	Totalt	År 2013	13,0
Lund	Kvinnor	År 2013	14,7
Lund	Män	År 2013	14,4
Lund	Totalt	År 2013	14,5
Jönköping	Kvinnor	År 2013	14,4
Jönköping	Män	År 2013	13,7
Jönköping	Totalt	År 2013	14,0
Norrköping	Kvinnor	År 2013	12,9
Norrköping	Män	År 2013	12,5
Norrköping	Totalt	År 2013	12,7
Uppsala	Kvinnor	År 2013	14,8
Uppsala	Män	År 2013	14,3
Uppsala	Totalt	År 2013	14,6
Liknande kommun	Kvinnor	År 2014	13,1
Liknande kommun	Män	År 2014	12,6
Liknande kommun	Totalt	År 2014	12,8
Linköping	Kvinnor	År 2014	13,1
Linköping	Män	År 2014	12,6
Linköping	Totalt	År 2014	12,8
Helsingborg	Kvinnor	År 2014	13,3
Helsingborg	Män	År 2014	12,6
Helsingborg	Totalt	År 2014	12,9
Örebro	Kvinnor	År 2014	12,7
Örebro	Män	År 2014	13,1
Örebro	Totalt	År 2014	12,9
Västerås	Kvinnor	År 2014	12,4
Västerås	Män	År 2014	11,9
Västerås	Totalt	År 2014	12,1
Lund	Kvinnor	År 2014	14,6
Lund	Män	År 2014	13,8
Lund	Totalt	År 2014	14,2
Jönköping	Kvinnor	År 2014	13,7
Jönköping	Män	År 2014	13,0
Jönköping	Totalt	År 2014	13,4
Norrköping	Kvinnor	År 2014	11,8
Norrköping	Män	År 2014	11,4
Norrköping	Totalt	År 2014	11,6
Uppsala	Kvinnor	År 2014	13,7
Uppsala	Män	År 2014	13,4
Uppsala	Totalt	År 2014	13,5
Liknande kommun	Kvinnor	År 2015	13,2
Liknande kommun	Män	År 2015	12,6

Liknande kommu	Totalt	År 2015	12,9
Linköping	Kvinnor	År 2015	13,6
Linköping	Män	År 2015	13,1
Linköping	Totalt	År 2015	13,3
Helsingborg	Kvinnor	År 2015	13,2
Helsingborg	Män	År 2015	12,4
Helsingborg	Totalt	År 2015	12,8
Örebro	Kvinnor	År 2015	12,6
Örebro	Män	År 2015	12,1
Örebro	Totalt	År 2015	12,3
Västerås	Kvinnor	År 2015	12,5
Västerås	Män	År 2015	12,2
Västerås	Totalt	År 2015	12,4
Lund	Kvinnor	År 2015	14,5
Lund	Män	År 2015	13,7
Lund	Totalt	År 2015	14,1
Jönköping	Kvinnor	År 2015	13,8
Jönköping	Män	År 2015	13,2
Jönköping	Totalt	År 2015	13,5
Norrköping	Kvinnor	År 2015	12,1
Norrköping	Män	År 2015	11,5
Norrköping	Totalt	År 2015	11,8
Uppsala	Kvinnor	År 2015	13,6
Uppsala	Män	År 2015	12,9
Uppsala	Totalt	År 2015	13,3

Kommun	Kön	År	Elever i åk 6, betygspoäng i svenska, lägeskommun, genomsnitt
Liknande kommuner grund:	Kvinnor	2013	14,5
Liknande kommuner grund:	Män	2013	12,2
Liknande kommuner grund:	Totalt	2013	13,4
Linköping	Kvinnor	2013	14,7
Linköping	Män	2013	12,9
Linköping	Totalt	2013	13,8
Helsingborg	Kvinnor	2013	14,4
Helsingborg	Män	2013	12,2
Helsingborg	Totalt	2013	13,3
Örebro	Kvinnor	2013	14,4
Örebro	Män	2013	12,6
Örebro	Totalt	2013	13,5
Västerås	Kvinnor	2013	14,2
Västerås	Män	2013	11,4
Västerås	Totalt	2013	12,8
Lund	Kvinnor	2013	15,1
Lund	Män	2013	12,9
Lund	Totalt	2013	14,0
Jönköping	Kvinnor	2013	14,9
Jönköping	Män	2013	12,2
Jönköping	Totalt	2013	13,5
Norrköping	Kvinnor	2013	13,9
Norrköping	Män	2013	11,3
Norrköping	Totalt	2013	12,6
Uppsala	Kvinnor	2013	14,8
Uppsala	Män	2013	12,4
Uppsala	Totalt	2013	13,6
Liknande kommuner grund:	Kvinnor	2014	14,7
Liknande kommuner grund:	Män	2014	12,4
Liknande kommuner grund:	Totalt	2014	13,6
Linköping	Kvinnor	2014	15,0
Linköping	Män	2014	12,6
Linköping	Totalt	2014	13,8
Helsingborg	Kvinnor	2014	14,9
Helsingborg	Män	2014	12,7
Helsingborg	Totalt	2014	13,8
Örebro	Kvinnor	2014	14,6
Örebro	Män	2014	12,7
Örebro	Totalt	2014	13,6
Västerås	Kvinnor	2014	14,1
Västerås	Män	2014	11,6
Västerås	Totalt	2014	12,8
Lund	Kvinnor	2014	15,4
Lund	Män	2014	13,2
Lund	Totalt	2014	14,3
Jönköping	Kvinnor	2014	15,1
Jönköping	Män	2014	12,5
Jönköping	Totalt	2014	13,9
Norrköping	Kvinnor	2014	13,8
Norrköping	Män	2014	11,8
Norrköping	Totalt	2014	12,7
Uppsala	Kvinnor	2014	14,9
Uppsala	Män	2014	12,8
Uppsala	Totalt	2014	13,8
Liknande kommuner grund:	Kvinnor	2015	14,8
Liknande kommuner grund:	Män	2015	12,6

Liknande kommuner grund:	Totalt	2015	13,7
Linköping	Kvinnor	2015	15,2
Linköping	Män	2015	13,0
Linköping	Totalt	2015	14,0
Helsingborg	Kvinnor	2015	15,1
Helsingborg	Män	2015	12,8
Helsingborg	Totalt	2015	14,0
Örebro	Kvinnor	2015	14,5
Örebro	Män	2015	12,0
Örebro	Totalt	2015	13,2
Västerås	Kvinnor	2015	14,1
Västerås	Män	2015	12,4
Västerås	Totalt	2015	13,2
Lund	Kvinnor	2015	15,6
Lund	Män	2015	13,3
Lund	Totalt	2015	14,4
Jönköping	Kvinnor	2015	15,1
Jönköping	Män	2015	12,9
Jönköping	Totalt	2015	14,0
Norrköping	Kvinnor	2015	14,2
Norrköping	Män	2015	11,7
Norrköping	Totalt	2015	13,0
Uppsala	Kvinnor	2015	15,0
Uppsala	Män	2015	12,7
Uppsala	Totalt	2015	13,8

Skola	Kön	År	Andel elever åk
			9 som uppnått kraven i alla ämnen
Uppsala	Totalt	2013	78,7
Uppsala	Kvinnor	2013	80,0
Uppsala	Män	2013	77,0
Egen regi i Uppsala	Totalt	2013	76,0
Egen regi i Uppsala	Kvinnor	2013	77,3
Egen regi i Uppsala	Män	2013	75,0
Almunge skola	Totalt	2013	78,1
Almunge skola	Kvinnor	2013	82,0
Almunge skola	Män	2013	75,0
Björkvallsskolan	Totalt	2013	73,4
Björkvallsskolan	Kvinnor	2013	79,0
Björkvallsskolan	Män	2013	68,0
Eriksbergsskolan	Totalt	2013	81,3
Eriksbergsskolan	Kvinnor	2013	74,0
Eriksbergsskolan	Män	2013	86,0
Gottсандaskolan	Totalt	2013	79,5
Gottсандaskolan	Kvinnor	2013	71,0
Gottсандaskolan	Män	2013	83,0
Gränbyskolan	Totalt	2013	75,2
Gränbyskolan	Kvinnor	2013	73,0
Gränbyskolan	Män	2013	76,0
Gävsta skola	Totalt	2013	62,1
Gävsta skola	Män	2013	55,0
Kvarngårdesskolan	Totalt	2013	81,0
Kvarngårdesskolan	Män	2013	92,0
Nannaskolan	Totalt	2013	68,1
Nannaskolan	Kvinnor	2013	76,0
Tiundaskolan Eriksspåret	Totalt	2013	87,0
Tiundaskolan Eriksspåret	Kvinnor	2013	95,0
Tiundaskolan Eriksspåret	Män	2013	82,0
Tiundaskolan Sverkerspåret	Totalt	2013	87,1
Tiundaskolan Sverkerspåret	Kvinnor	2013	86,0
Tiundaskolan Sverkerspåret	Män	2013	88,0
Tunabergsskolan	Totalt	2013	77,8
Tunabergsskolan	Kvinnor	2013	77,0
Tunabergsskolan	Män	2013	79,0
Vaksalaskolan	Totalt	2013	89,4
Vaksalaskolan	Kvinnor	2013	92,0
Vaksalaskolan	Män	2013	86,0
Valsåtraskolan	Totalt	2013	67,1
Valsåtraskolan	Kvinnor	2013	69,0
Valsåtraskolan	Män	2013	66,0
von Bahrs skola 6-9	Totalt	2013	48,0
Västra Stenhagenskolan	Totalt	2013	74,6
Västra Stenhagenskolan	Kvinnor	2013	77,0
Västra Stenhagenskolan	Män	2013	72,0
Ärentunaskolan	Totalt	2013	60,7
Ärentunaskolan	Kvinnor	2013	64,0
Ärentunaskolan	Män	2013	59,0
Övrig regi i Uppsala	Totalt	2013	86,6
Övrig regi i Uppsala	Kvinnor	2013	87,2

Övrig regi i Uppsala	Män	2013	85,8
Engelska skolan i Uppsala	Totalt	2013	87,8
Engelska skolan i Uppsala	Kvinnor	2013	89,0
Engelska skolan i Uppsala	Män	2013	86,0
Gluntens Montessoriskola	Totalt	2013	89,7
Gluntens Montessoriskola	Kvinnor	2013	90,0
Katarinaskolan	Totalt	2013	85,9
Katarinaskolan	Kvinnor	2013	86,0
Katarinaskolan	Män	2013	85,0
Kunskapsskolan Uppsala	Totalt	2013	93,3
Kunskapsskolan Uppsala	Kvinnor	2013	98,0
Kunskapsskolan Uppsala	Män	2013	90,0
Kunskapsskolan Uppsala Norra	Totalt	2013	96,1
Kunskapsskolan Uppsala Norra	Kvinnor	2013	97,0
Kunskapsskolan Uppsala Norra	Män	2013	95,0
LOKS Kyrkskolan 7-9	Totalt	2013	87,0
LOKS Kyrkskolan 7-9	Kvinnor	2013	86,0
LOKS Kyrkskolan 7-9	Män	2013	88,0
Raoul Wallenbergskolan Uppsala	Totalt	2013	72,2
Uppsala Musikklasser	Totalt	2013	100,0
Uppsala Musikklasser	Kvinnor	2013	100,0
Uppsala Musikklasser	Män	2013	100,0
Uppsala	Totalt	2014	83,3
Uppsala	Kvinnor	2014	86,0
Uppsala	Män	2014	81,0
Egen regi i Uppsala	Totalt	2014	80,5
Egen regi i Uppsala	Kvinnor	2014	83,5
Egen regi i Uppsala	Män	2014	78,0
Almunge skola	Totalt	2014	72,5
Almunge skola	Kvinnor	2014	83,0
Almunge skola	Män	2014	67,0
Björkvallsskolan	Totalt	2014	81,7
Björkvallsskolan	Kvinnor	2014	85,0
Björkvallsskolan	Män	2014	79,0
Eriksbergsskolan	Totalt	2014	75,0
Eriksbergsskolan	Kvinnor	2014	82,0
Eriksbergsskolan	Män	2014	68,0
Gottsundaskolan	Totalt	2014	84,2
Gottsundaskolan	Kvinnor	2014	78,0
Gottsundaskolan	Män	2014	88,0
Gränbyskolan	Totalt	2014	79,4
Gränbyskolan	Kvinnor	2014	71,0
Gränbyskolan	Män	2014	85,0
Gävsta skola	Totalt	2014	77,3
Gävsta skola	Män	2014	71,0
Kvarngårdesskolan	Totalt	2014	89,5
Kvarngårdesskolan	Män	2014	100,0
Nannaskolan	Totalt	2014	82,9
Nannaskolan	Kvinnor	2014	89,0
Nannaskolan	Män	2014	71,0
Stavby skola	Totalt	2014	100,0
Stordammen	Totalt	2014	67,4
Stordammen	Män	2014	79,0
Tiundaskolan Eriksspåret	Totalt	2014	97,3
Tiundaskolan Eriksspåret	Kvinnor	2014	97,0
Tiundaskolan Eriksspåret	Män	2014	98,0

Tiundaskolan Sverkerspåret	Totalt	2014	90,0
Tiundaskolan Sverkerspåret	Kvinnor	2014	92,0
Tiundaskolan Sverkerspåret	Män	2014	88,0
Tunabergsskolan	Totalt	2014	91,4
Tunabergsskolan	Kvinnor	2014	93,0
Tunabergsskolan	Män	2014	90,0
Vaksalaskolan	Totalt	2014	83,3
Vaksalaskolan	Kvinnor	2014	95,0
Vaksalaskolan	Män	2014	71,0
Valsätraskolan	Totalt	2014	75,0
Valsätraskolan	Kvinnor	2014	84,0
Valsätraskolan	Män	2014	67,0
von Bahrs skola 6-9	Totalt	2014	66,0
von Bahrs skola 6-9	Kvinnor	2014	64,0
von Bahrs skola 6-9	Män	2014	68,0
Västra Stenhagenskolan	Totalt	2014	68,6
Västra Stenhagenskolan	Kvinnor	2014	79,0
Västra Stenhagenskolan	Män	2014	58,0
Ärentunaskolan	Totalt	2014	76,2
Ärentunaskolan	Kvinnor	2014	86,0
Ärentunaskolan	Män	2014	67,0
Övrig regi i Uppsala	Totalt	2014	90,2
Övrig regi i Uppsala	Kvinnor	2014	90,8
Övrig regi i Uppsala	Män	2014	89,5
Engelska skolan i Uppsala	Totalt	2014	74,6
Engelska skolan i Uppsala	Kvinnor	2014	80,0
Engelska skolan i Uppsala	Män	2014	67,0
Gluntens Montessoriskola	Totalt	2014	100,0
Gluntens Montessoriskola	Män	2014	100,0
JENSEN grundskola Uppsala	Totalt	2014	95,7
JENSEN grundskola Uppsala	Män	2014	93,0
Katarinaskolan	Totalt	2014	88,2
Katarinaskolan	Kvinnor	2014	91,0
Katarinaskolan	Män	2014	85,0
Kunskapsskolan Uppsala	Totalt	2014	93,5
Kunskapsskolan Uppsala	Kvinnor	2014	92,0
Kunskapsskolan Uppsala	Män	2014	95,0
Kunskapsskolan Uppsala Norra	Totalt	2014	92,5
Kunskapsskolan Uppsala Norra	Kvinnor	2014	89,0
Kunskapsskolan Uppsala Norra	Män	2014	100,0
LOKS Kyrkskolan 7-9	Totalt	2014	95,3
LOKS Kyrkskolan 7-9	Kvinnor	2014	93,0
LOKS Kyrkskolan 7-9	Män	2014	97,0
Raoul Wallenbergskolan Uppsala	Totalt	2014	85,2
Raoul Wallenbergskolan Uppsala	Kvinnor	2014	84,0
Raoul Wallenbergskolan Uppsala	Män	2014	86,0
Uppsala Musikklasser	Totalt	2014	100,0
Uppsala Musikklasser	Kvinnor	2014	100,0
Uppsala Musikklasser	Män	2014	100,0
Uppsala	Totalt	2015	80,5
Uppsala	Kvinnor	2015	83,0
Uppsala	Män	2015	78,0
Egen regi i Uppsala	Totalt	2015	78,6
Egen regi i Uppsala	Kvinnor	2015	82,7
Egen regi i Uppsala	Män	2015	74,7
Almunge skola	Totalt	2015	87,8

Almunge skola	Kvinnor	2015	86,0
Almunge skola	Män	2015	89,0
Björkvallsskolan	Totalt	2015	82,5
Björkvallsskolan	Kvinnor	2015	86,0
Björkvallsskolan	Män	2015	80,0
Eriksbergsskolan	Totalt	2015	82,7
Eriksbergsskolan	Kvinnor	2015	84,0
Eriksbergsskolan	Män	2015	81,0
Gottundaskolan	Totalt	2015	74,8
Gottundaskolan	Kvinnor	2015	72,0
Gottundaskolan	Män	2015	76,0
Gränbyskolan	Totalt	2015	74,6
Gränbyskolan	Kvinnor	2015	85,0
Gränbyskolan	Män	2015	65,0
Gävsta skola	Totalt	2015	92,6
Gävsta skola	Män	2015	100,0
Kvarngårdesskolan	Totalt	2015	77,5
Kvarngårdesskolan	Kvinnor	2015	83,0
Kvarngårdesskolan	Män	2015	73,0
Nannaskolan	Totalt	2015	84,5
Nannaskolan	Kvinnor	2015	85,0
Nannaskolan	Män	2015	83,0
Stordammen	Totalt	2015	77,8
Stordammen	Kvinnor	2015	81,0
Stordammen	Män	2015	76,0
Tiundaskolan Erikspåret	Totalt	2015	98,3
Tiundaskolan Erikspåret	Kvinnor	2015	100,0
Tiundaskolan Erikspåret	Män	2015	96,0
Tiundaskolan Sverkerspåret	Totalt	2015	88,7
Tiundaskolan Sverkerspåret	Kvinnor	2015	79,0
Tiundaskolan Sverkerspåret	Män	2015	97,0
Tunabergsskolan	Totalt	2015	82,4
Tunabergsskolan	Kvinnor	2015	91,0
Tunabergsskolan	Män	2015	74,0
Vaksalaskolan	Totalt	2015	81,1
Vaksalaskolan	Kvinnor	2015	83,0
Vaksalaskolan	Män	2015	78,0
Valsätraskolan	Totalt	2015	67,3
Valsätraskolan	Kvinnor	2015	70,0
Valsätraskolan	Män	2015	63,0
von Bahrs skola 6-9	Totalt	2015	50,0
von Bahrs skola 6-9	Kvinnor	2015	60,0
von Bahrs skola 6-9	Män	2015	43,0
Västra Stenhagenskolan	Totalt	2015	62,1
Västra Stenhagenskolan	Kvinnor	2015	70,0
Västra Stenhagenskolan	Män	2015	56,0
Ärentunaskolan	Totalt	2015	74,4
Ärentunaskolan	Kvinnor	2015	84,0
Ärentunaskolan	Män	2015	66,0
Övrig regi i Uppsala	Totalt	2015	84,7
Övrig regi i Uppsala	Kvinnor	2015	84,6
Övrig regi i Uppsala	Män	2015	84,7
Engelska skolan i Uppsala	Totalt	2015	84,1
Engelska skolan i Uppsala	Kvinnor	2015	85,0
Engelska skolan i Uppsala	Män	2015	83,0
Glutens Montessoriskola	Totalt	2015	84,8

Gluntens Montessoriskola	Kvinnor	2015	78,0
Gluntens Montessoriskola	Män	2015	100,0
JENSEN grundskola Uppsala	Totalt	2015	75,0
JENSEN grundskola Uppsala	Kvinnor	2015	72,0
Katarinaskolan	Totalt	2015	91,8
Katarinaskolan	Kvinnor	2015	93,0
Katarinaskolan	Män	2015	90,0
Kunskapsskolan Uppsala	Totalt	2015	89,8
Kunskapsskolan Uppsala	Kvinnor	2015	93,0
Kunskapsskolan Uppsala	Män	2015	86,0
Kunskapsskolan Uppsala Norra	Totalt	2015	97,9
Kunskapsskolan Uppsala Norra	Kvinnor	2015	100,0
Kunskapsskolan Uppsala Norra	Män	2015	96,0
LOKS Kyrkskolan 7-9	Totalt	2015	81,0
LOKS Kyrkskolan 7-9	Kvinnor	2015	81,0
LOKS Kyrkskolan 7-9	Män	2015	81,0
Raoul Wallenbergskolan Uppsala	Totalt	2015	77,8
Raoul Wallenbergskolan Uppsala	Kvinnor	2015	82,0
Raoul Wallenbergskolan Uppsala	Män	2015	75,0
Uppsala Musikklasser	Totalt	2015	96,0
Uppsala Musikklasser	Kvinnor	2015	93,0
Uppsala Musikklasser	Män	2015	100,0

Elever i åk. 9 som är behöriga till ett yrkesprogram

Skola/huvudman	År	Andel elever åk 9 behöriga till yrkesprogram
Uppsala	2013	90,0
Egen regi i Uppsala	2013	88,0
Almunge skola	2013	84,4
Björkvallsskolan	2013	87,3
Eriksbergsskolan	2013	90,2
Gottsundaskolan	2013	83,9
Gränbyskolan	2013	89,8
Gåvsta skola	2013	100,0
Kvarngärdesskolan	2013	100,0
Nannaskolan	2013	89,4
Tiundaskolan Eriksspår	2013	100,0
Tiundaskolan Sverkersp	2013	100,0
Tunabergsskolan	2013	90,1
Vaksalaskolan	2013	100,0
Valsåtraskolan	2013	75,9
von Bahrs skola 6-9	2013	64,0
Västra Stenhagenskolar	2013	78,9
Ärentunaskolan	2013	83,6
Övrig regi i Uppsala	2013	94,8
Engelska skolan i Upps	2013	100,0
Gluntens Montessorisk	2013	100,0
Katarinaskolan	2013	100,0
Kunskapsskolan Uppsa	2013	100,0
Kunskapsskolan Uppsa	2013	100,0
LOKS Kyrks	2013	100,0
Raoul Wallenbergskolar	2013	100,0
Uppsala Musikklasser	2013	100,0
Uppsala waldorfskola	2013	100,0
Uppsala	2014	91,0
Egen regi i Uppsala	2014	89,8
Almunge skola	2014	76,5
Björkvallsskolan	2014	87,3
Eriksbergsskolan	2014	90,8
Gottsundaskolan	2014	90,0
Gränbyskolan	2014	91,3
Gåvsta skola	2014	100,0
Kvarngärdesskolan	2014	100,0
Nannaskolan	2014	91,1
Stavby skola	2014	100,0
Stordammen	2014	76,1
Tiundaskolan Eriksspår	2014	100,0
Tiundaskolan Sverkersp	2014	100,0
Tuna skola	2014	100,0
Tunabergsskolan	2014	96,1
Vaksalaskolan	2014	100,0
Valsåtraskolan	2014	82,5
von Bahrs skola 6-9	2014	80,9
Västra Stenhagenskolar	2014	81,4
Ärentunaskolan	2014	91,0
Övrig regi i Uppsala	2014	95,3
Engelska skolan i Upps	2014	88,1

Gluntens Montessoriskc	2014	100,0
JENSEN grundskola Up	2014	100,0
Katarinaskolan	2014	100,0
Kunskapsskolan Uppsa	2014	93,5
Kunskapsskolan Uppsa	2014	100,0
LOKS Kyrks	2014	100,0
Raoul Wallenbergskolar	2014	100,0
Uppsala Musikklasser	2014	100,0
Uppsala	2015	89,0
Egen regi i Uppsala	2015	87,0
Almunge skola	2015	100,0
Björkvallsskolan	2015	88,8
Eriksbergsskolan	2015	88,8
Gottundaskolan	2015	84,1
Gränbyskolan	2015	80,3
Gävsta skola	2015	100,0
Kvarngärdesskolan	2015	82,5
Nannaskolan	2015	89,3
Stordammen	2015	90,5
Tiundaskolan Eriksspår	2015	100,0
Tiundaskolan Sverkersp	2015	100,0
Tunabergsskolan	2015	90,8
Vaksalaskolan	2015	88,3
Valsätraskolan	2015	77,6
von Bahrs skola 6-9	2015	78,0
Västra Stenhagenskolar	2015	78,8
Ärentunaskolan	2015	84,5
Övrig regi i Uppsala	2015	91,8
Engelska skolan i Upps	2015	92,0
Gluntens Montessoriskc	2015	100,0
JENSEN grundskola Up	2015	75,0
Katarinaskolan	2015	100,0
Kunskapsskolan Uppsa	2015	93,9
Kunskapsskolan Uppsa	2015	100,0
LOKS Kyrks	2015	100,0
Raoul Wallenbergskolar	2015	82,2
Uppsala Musikklasser	2015	100,0

Skola/Huvudman	År	Andel elever åk 9 behöriga till naturvetenskaps- och teknikprogram
Uppsala	2013	84,4
Egen regi i Uppsala	2013	83,3
Almunge skola	2013	81,3
Björkvallsskolan	2013	78,5
Eriksbergsskolan	2013	83,7
Gottsundaskolan	2013	82,1
Gränbyskolan	2013	83,4
Gävsta skola	2013	100,0
Kvarngårdesskolan	2013	100,0
Nannaskolan	2013	87,2
Tiundaskolan Eriksspåret	2013	100,0
Tiundaskolan Sverkerspåret	2013	100,0
Tunabergsskolan	2013	81,5
Vaksalaskolan	2013	92,0
Valsätraskolan	2013	69,6
von Bahrs skola 6-9	2013	64,0
Västra Stenhagenskolan	2013	77,5
Ärentunaskolan	2013	73,8
Övrig regi i Uppsala	2013	90,7
Engelska skolan i Uppsala	2013	89,8
Gluntens Montessoriskola	2013	100,0
Katarinaskolan	2013	92,4
Kunskapsskolan Uppsala	2013	100,0
Kunskapsskolan Uppsala Nc	2013	100,0
LOKS Kyrkskolan	2013	89,9
Raoul Wallenbergsskolan Upp	2013	100,0
Uppsala Musikklasser	2013	100,0
Uppsala waldorfskola	2013	64,7
Uppsala	2014	87,5
Egen regi i Uppsala	2014	84,8
Almunge skola	2014	74,5
Björkvallsskolan	2014	84,5
Eriksbergsskolan	2014	77,6
Gottsundaskolan	2014	87,5
Gränbyskolan	2014	85,6
Gävsta skola	2014	100,0
Kvarngårdesskolan	2014	100,0
Nannaskolan	2014	87,8
Stavby skola	2014	100,0
Stordammen	2014	67,4
Tiundaskolan Eriksspåret	2014	100,0
Tiundaskolan Sverkerspåret	2014	100,0
Tunabergsskolan	2014	93,0
Vaksalaskolan	2014	89,3
Valsätraskolan	2014	76,7
von Bahrs skola 6-9	2014	66,0
Västra Stenhagenskolan	2014	78,6
Ärentunaskolan	2014	86,1
Övrig regi i Uppsala	2014	94,0
Engelska skolan i Uppsala	2014	84,7
Gluntens Montessoriskola	2014	100,0
JENSEN grundskola Uppsala	2014	100,0
Katarinaskolan	2014	100,0
Kunskapsskolan Uppsala	2014	93,5
Kunskapsskolan Uppsala Nc	2014	100,0

LOKS Kyrkskolar	2014	100,0
Raoul Wallenbergskolan Upp	2014	91,8
Uppsala Musikklasser	2014	100,0
Uppsala	2015	85,0
Egen regi i Uppsala	2015	83,8
Almunge skola	2015	100,0
Björkvallsskolan	2015	88,8
Eriksbergsskolan	2015	84,7
Gottsundaskolan	2015	80,4
Gränbyskolan	2015	77,9
Gävsta skola	2015	100,0
Kvarngårdesskolan	2015	82,5
Nannaskolan	2015	88,1
Stordammen	2015	82,5
Tiundaskolan Eriksspåret	2015	100,0
Tiundaskolan Sverkerspåret	2015	100,0
Tunabergsskolan	2015	88,2
Vaksalaskolan	2015	86,5
Valsätraskolan	2015	69,4
von Bahrs skola 6-9	2015	62,0
Västra Stenhagenskolan	2015	77,3
Ärentunaskolan	2015	80,6
Övrig regi i Uppsala	2015	87,6
Engelska skolan i Uppsala	2015	85,2
Gluntens Montessoriskola	2015	100,0
JENSEN grundskola Uppsala	2015	75,0
Katarinaskolan	2015	100,0
Kunskapsskolan Uppsala	2015	92,9
Kunskapsskolan Uppsala Nc	2015	100,0
LOKS Kyrkskolar	2015	87,9
Raoul Wallenbergskolan Upp	2015	77,8
Uppsala Musikklasser	2015	100,0

Huvudman	Skola	År	Antal elever i skolan
Kommunal	Almtunaskolan	2013	329
Kommunal	Almunge skola	2013	351
Kommunal	Bergaskolan	2013	249
Kommunal	Björklinge skola 3-5	2013	227
Kommunal	Björklinge skola F-2	2013	148
Kommunal	Björkvallsskolan	2013	298
Kommunal	Bälinge skola	2013	424
Kommunal	Börje skola	2013	115
Kommunal	Danmarks skola	2013	125
Kommunal	Domarringens skola	2013	196
Kommunal	Ekuddens skola	2013	74
Kommunal	Eriksbergsskolan	2013	252
Kommunal	Flogtaskolan	2013	117
Kommunal	Fredrika Bremerskolan	2013	183
Kommunal	Funbo skola	2013	107
Kommunal	Gamla Uppsala skola	2013	160
Kommunal	Gottsundaskolan	2013	357
Kommunal	Gränbyskolan	2013	496
Kommunal	Gåvsta skola	2013	358
Kommunal	Hågadalsskolan	2013	289
Kommunal	Johannesbäcksskolan	2013	221
Kommunal	Jumkils skola	2013	56
Kommunal	Järlåsa skola	2013	83
Kommunal	Knutby skola	2013	102
Kommunal	Kvarngårdsskolan	2013	383
Kommunal	Liljeforsskolan	2013	198
Kommunal	Länna skola	2013	19
Kommunal	Malmaskolan	2013	312
Kommunal	Nannaskolan	2013	345
Kommunal	Nåntunaskolan	2013	145
Kommunal	Pluggparadis	2013	264
Kommunal	Ramsta skola	2013	210
Kommunal	Skuttunge skola	2013	54
Kommunal	Skyttorps skola	2013	57
Kommunal	Stavby skola	2013	109
Kommunal	Stordammen	2013	358
Kommunal	Storvretaskolan	2013	340
Kommunal	Sunnerstaskolan	2013	468
Kommunal	Tiundaskolan Eriksspåret	2013	488
Kommunal	Tiundaskolan Sverkerspåret	2013	534
Kommunal	Treklängen	2013	131
Kommunal	Tuna skola	2013	101
Kommunal	Tunabergsskolan	2013	443
Kommunal	Uppsävjaskolan	2013	330
Kommunal	Vaksalaskolan	2013	489
Kommunal	Valsåtraskolan	2013	653
Kommunal	Vattholmaskolan	2013	162
Kommunal	von Bahrs skola	2013	221
Kommunal	von Bahrs skola 6-9	2013	186
Kommunal	Vänge skola	2013	230
Kommunal	Västra Stenhagenskolan	2013	279
Kommunal	Växthuset	2013	238

Kommunal	Åkerlänna skola	2013	46
Kommunal	Ångeltaskolan	2013	254
Kommunal	Årstaskolan	2013	327
Kommunal	Ärentunaskolan	2013	205
Kommunal	Östra Stenhagenskolan	2013	258
Fristående	Gluntens Montessoriskola	2013	281
Fristående	Hagmarkens skola	2013	56
Fristående	Imanskolan	2013	75
Fristående	JENSEN grundskola Uppsala	2013	159
Fristående	Katarinaskolan	2013	387
Fristående	Kunskapsskolan Uppsala	2013	472
Fristående	Kunskapsskolan Uppsala Norra	2013	154
Fristående	LOKS Kyrkskolan 7-9	2013	190
Fristående	LOKS Fridhemsskolan F-6	2013	117
Fristående	LOKS Källskolan F-6	2013	112
Fristående	LOKS Trädgårdsskolan F-6	2013	133
Fristående	Manar Al-Houda Sv-arab.skola	2013	33
Fristående	Musiklådan	2013	106
Fristående	Raoul Wallenbergsskolan Uppsala	2013	200
Fristående	Uppsala Enskilda Skola	2013	116
Fristående	Uppsala Montessoriskola	2013	66
Fristående	Uppsala Musikklasser	2013	481
Fristående	Uppsala waldorfskola	2013	103
Kommunal	Egen regi i Uppsala	2014	15 069
Kommunal	Almtunaskolan	2014	368
Kommunal	Almunge skola	2014	322
Kommunal	Bergaskolan	2014	254
Kommunal	Björklinge skola 3-5	2014	222
Kommunal	Björklinge skola F-2	2014	156
Kommunal	Björkqvallsskolan	2014	304
Kommunal	Bälinge skola	2014	362
Kommunal	Börje skola	2014	120
Kommunal	Danmarks skola	2014	121
Kommunal	Domarringens skola	2014	237
Kommunal	Ekuddens skola	2014	74
Kommunal	Eriksbergsskolan	2014	251
Kommunal	Flogstaskolan	2014	124
Kommunal	Fredrika Bremerskolan	2014	190
Kommunal	Funbo skola	2014	103
Kommunal	Gamla Uppsala skola	2014	193
Kommunal	Gottsundaskolan	2014	339
Kommunal	Gränbyskolan	2014	448
Kommunal	Gåvsta skola	2014	359
Kommunal	Hågadalsskolan	2014	311
Kommunal	Johannesbäcksskolan	2014	248
Kommunal	Jumkils skola	2014	61
Kommunal	Järlåsa skola	2014	88
Kommunal	Knutby skola	2014	113
Kommunal	Kvarngårdsskolan	2014	427
Kommunal	Liljeforssskolan	2014	211
Kommunal	Länna skola	2014	19
Kommunal	Malmaskolan	2014	323
Kommunal	Nannaskolan	2014	399
Kommunal	Nåntunaskolan	2014	144
Kommunal	Pluggparadis	2014	265
Kommunal	Ramsta skola	2014	215

Kommunal	Skuttunge skola	2014	58
Kommunal	Skyttorps skola	2014	59
Kommunal	Stavby skola	2014	105
Kommunal	Stordammen	2014	332
Kommunal	Storvretaskolan	2014	348
Kommunal	Sunnerstaskolan	2014	463
Kommunal	Tiundaskolan Eriksspåret	2014	491
Kommunal	Tiundaskolan Sverkerspåret	2014	560
Kommunal	Treklängen	2014	150
Kommunal	Tuna skola	2014	95
Kommunal	Tunabergsskolan	2014	505
Kommunal	Uppsävjaskolan	2014	334
Kommunal	Vaksalaskolan	2014	493
Kommunal	Valsåtraskolan	2014	674
Kommunal	Vattholmaskolan	2014	151
Kommunal	von Bahrs skola	2014	208
Kommunal	von Bahrs skola 6-9	2014	177
Kommunal	Vänge skola	2014	254
Kommunal	Västra Stenhagenskolan	2014	291
Kommunal	Växthuset	2014	212
Kommunal	Åkerlänna skola	2014	39
Kommunal	Ångelstaskolan	2014	238
Kommunal	Årstaskolan	2014	415
Kommunal	Ärentunaskolan	2014	511
Kommunal	Östra Stenhagenskolan	2014	251
Fristående	Övrig regi i Uppsala	2014	4 178
Fristående	Engelska skolan i Uppsala	2014	690
Fristående	Glutens Montessoriskola	2014	295
Fristående	Hagmarkens skola	2014	60
Fristående	Imanskolan	2014	87
Fristående	JENSEN grundskola Uppsala	2014	170
Fristående	Kajan Friskola AB	2014	18
Fristående	Katarinaskolan	2014	387
Fristående	Kunskapsskolan Uppsala	2014	572
Fristående	Kunskapsskolan Uppsala Norra	2014	216
Fristående	LOKS Kyrkskolan 7-9	2014	195
Fristående	LOKS Fridhemsskolan F-6	2014	130
Fristående	LOKS Källskolan F-6	2014	104
Fristående	LOKS Trädgårdsskolan F-6	2014	124
Fristående	Manar Al-Houda Sv-arab.skola	2014	36
Fristående	Musiklådan	2014	118
Fristående	Raoul Wallenbergskolan Uppsala	2014	178
Fristående	Samsaskolan grundskola	2014	17
Fristående	Uppsala Enskilda Skola	2014	115
Fristående	Uppsala Montessoriskola	2014	69
Fristående	Uppsala Musikklasser	2014	488
Fristående	Uppsala waldorfskola	2014	109
Kommunal	Egen regi i Uppsala	2015	15 942
Kommunal	Almtunaskolan	2015	394
Kommunal	Almunge skola	2015	325
Kommunal	Bergaskolan	2015	249
Kommunal	Björklinge skola 3-5	2015	217
Kommunal	Björklinge skola F-2	2015	156
Kommunal	Björkvallsskolan	2015	301
Kommunal	Bälinge skola	2015	335
Kommunal	Börje skola	2015	113

Kommunal	Danmarks skola	2015	128
Kommunal	Domarringens skola	2015	549
Kommunal	Ekuddens skola	2015	75
Kommunal	Eriksbergsskolan	2015	264
Kommunal	Eriksskolan	2015	258
Kommunal	Flogstaskolan	2015	136
Kommunal	Fredrika Bremerskolan	2015	212
Kommunal	Funbo skola	2015	97
Kommunal	Förberedelseskolan	2015	68
Kommunal	Gamla Uppsala skola	2015	204
Kommunal	Gottsundaskolan	2015	345
Kommunal	Gränbyskolan	2015	433
Kommunal	Gävsta skola	2015	380
Kommunal	Hågalsskolan	2015	334
Kommunal	Johannesbäcksskolan	2015	283
Kommunal	Jumkils skola	2015	67
Kommunal	Järlåsa skola	2015	85
Kommunal	Knutby skola	2015	105
Kommunal	Kvarngårdesskolan	2015	469
Kommunal	Liljeforsskolan	2015	231
Kommunal	Länna skola	2015	24
Kommunal	Malmaskolan	2015	321
Kommunal	Nannaskolan	2015	419
Kommunal	Nåntunaskolan	2015	144
Kommunal	Pluggparadiset	2015	283
Kommunal	Ramsta skola	2015	225
Kommunal	Skuttunge skola	2015	57
Kommunal	Skyttorps skola	2015	67
Kommunal	Stavby skola	2015	110
Kommunal	Stordammen	2015	327
Kommunal	Storvretaskolan	2015	357
Kommunal	Sunnerstaskolan	2015	487
Kommunal	Sverkerskolan	2015	306
Kommunal	Tiundaskolan Sverkerspåret	2015	581
Kommunal	Treklängen	2015	184
Kommunal	Tuna skola	2015	101
Kommunal	Tunabergsskolan	2015	521
Kommunal	Uppsävjaskolan	2015	329
Kommunal	Vaksalaskolan	2015	497
Kommunal	Valsätraskolan	2015	785
Kommunal	Vattholmaskolan	2015	165
Kommunal	Vänge skola	2015	267
Kommunal	Västra Stenhagenskolan	2015	312
Kommunal	Växthuset	2015	206
Kommunal	Åkerlänna skola	2015	31
Kommunal	Ångelstaskolan	2015	262
Kommunal	Årstaskolan	2015	520
Kommunal	Ärentunaskolan	2015	512
Kommunal	Östra Stenhagenskolan	2015	277
Fristående	Övrig regi i Uppsala	2015	4 402
Fristående	Engelska skolan i Uppsala	2015	719
Fristående	Gluntens Montessoriskola	2015	345
Fristående	Hagmarkens skola	2015	62
Fristående	Imanskolan	2015	98
Fristående	JENSEN grundskola Uppsala	2015	189
Fristående	Kajan Friskola AB	2015	36

Fristående	Katarinaskolan	2015	379
Fristående	Kunskapsskolan Uppsala	2015	590
Fristående	Kunskapsskolan Uppsala Norra	2015	234
Fristående	LOKS Kyrkskolan 7-9	2015	206
Fristående	LOKS Fridhemsskolan F-6	2015	133
Fristående	LOKS Källskolan F-6	2015	103
Fristående	LOKS Trädgårdsskolan F-6	2015	124
Fristående	Magelungens Grundskola Uppsala	2015	2
Fristående	Manar Al-Houda Sv-arab.skola	2015	51
Fristående	Musiklådan	2015	114
Fristående	Raoul Wallenbergskolan Uppsala	2015	192
Fristående	Samsaskolan grundskola	2015	18
Fristående	Uppsala Enskilda Skola	2015	127
Fristående	Uppsala Montessoriskola	2015	64
Fristående	Uppsala Musikklasser	2015	503
Fristående	Uppsala waldorfskola	2015	113