

Handläggare
Åström Sinisalo Tobias

Datum
2015-03-25

Diarienummer
AMN-2015-0114

Arbetsmarknadsnämnden

Uppföljning ekonomiskt bistånd och arbetsmarknad 2015

Förslag till beslut

Arbetsmarknadsnämnden föreslås besluta

att överlämna rapporterna till kommunstyrelsen,

att lägga informationen till handlingarna.

Sammanfattning

En rapport över utvecklingen av utbetalt ekonomiskt bistånd, antal hushåll, orsaker till beviljat ekonomiskt bistånd och uppföljning av arbetsmarknadsinsatser per mars presenteras i bilaga 1.

I bilaga 2 redovisas en sammanställning av kommunal arbetsmarknadsstatistik för 2014 hämtad från kommun- och landstingsdatabasen (Kolada). Sammanställning består av antal deltagare som har hänvisats till kommunala arbetsmarknadsåtgärder 2014, antal deltagare totalt under året i kommunala arbetsmarknadsåtgärder, resultat vid avslut från kommunens arbetsmarknadsverksamhet, antal ungdomar i feriejobb eller feriepraktik via kommunen och kostnader för kommunala arbetsmarknadsåtgärder per invånare.

Kommunerna är inte skyldiga att erbjuda arbetsmarknadsåtgärder då detta ytterst är ett statligt uppdrag. I vilken utsträckning kommunerna har arbetsmarknadsverksamhet, hur de organiserar sig, vilka arbetsmarknadsåtgärder de erbjuder, hur åtgärderna följs upp och hur statistik förs skiljer sig mycket åt mellan kommunerna. Detta påverkar resultat, validiteten och möjligheten att jämföra kommuner mellan varandra. Vid en jämförelse mellan kommuner ska hänsyn även tas till kommunernas befolkningsstorlek och kommunens kostnader för arbetsmarknadsåtgärder.

I alla de indikatorer som Uppsala jämförs med genomsnittet för liknande kommuner (Linköping, Lund, Jönköping, Luleå, Umeå, Kalmar) så har Uppsala ett likvärdigt eller bättre resultat. I jämförelse med resultatet för Uppsala 2013 har det skett en positiv utveckling. Det är speciellt resultat vid avslut från kommunens arbetsmarknadsverksamhet (andel till arbete eller studier) som Uppsala har ett bra resultat jämfört med andra kommuner.

Klara förbättringar av resultatet har skett sedan 2013. I alla parametrar, förutom för resultat vid avslut från kommunens arbetsmarknadsverksamhet, finns tydliga könsskillnader.

Arbetsmarknadsförvaltningen

Lena Winterbom
Direktör

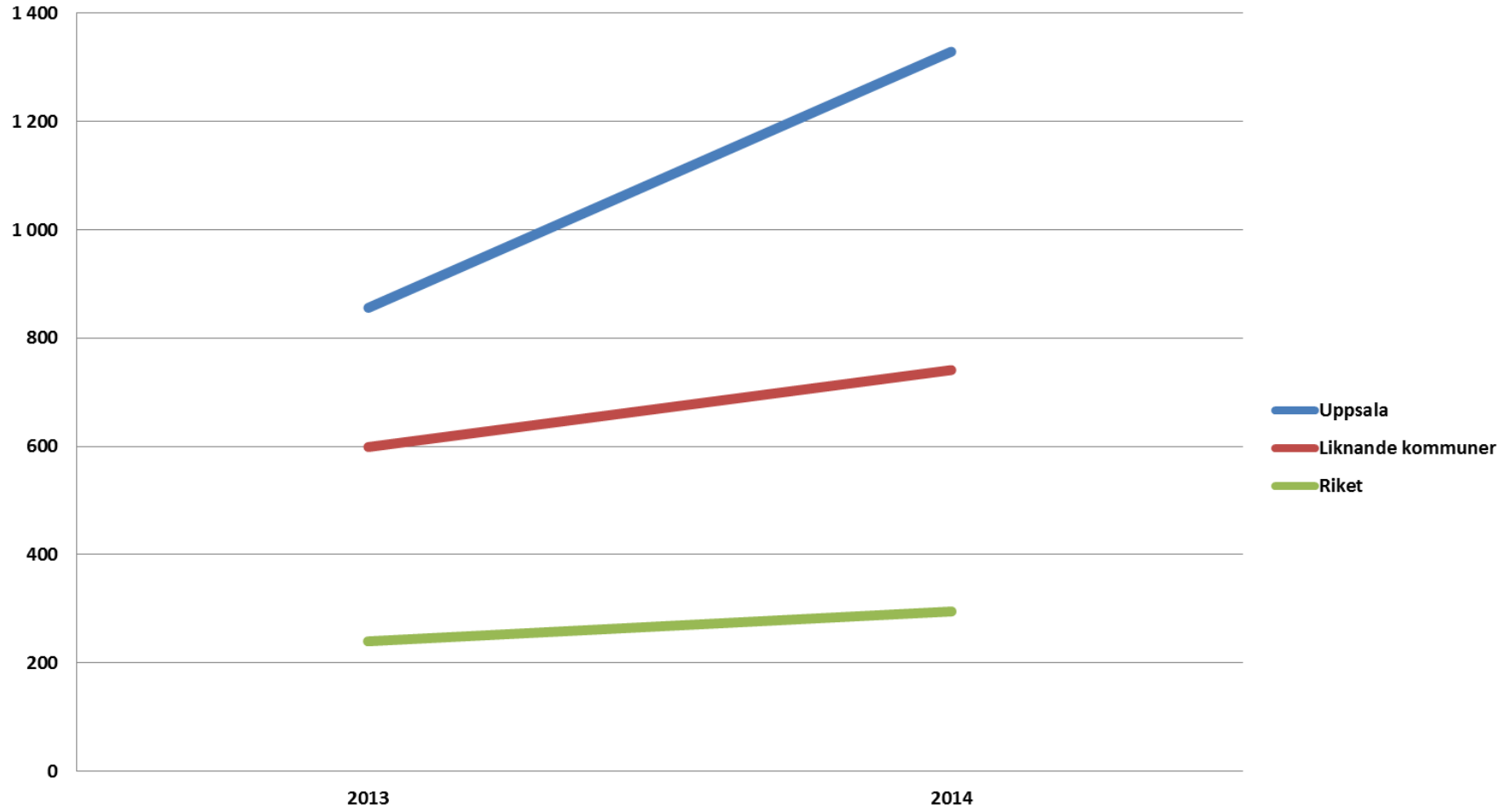
Bilaga 1 Uppföljning ekonomiskt bistånd 201503
Bilaga 2 Kommunal arbetsmarknadsstatistik 2014

Kommunal arbetsmarknadsstatistik 2014

Bakgrund

- Diagrammen bygger på uppgifter från kommun- och landstingsdatabasen Kolada (www.kolada.se)
- Kommunerna rapporterar själv in uppgifterna till Kolada en gång om året, första året i nuvarande form var 2013
- Uppgifterna utgår från SCB's definition av arbetsmarknadsåtgärder och grunder sig på kostnader under avsnitt 610 i kommunens räkenskapssammandrag
- Liknande kommuner består av de sju kommunerna som är mest lik Uppsala utifrån strukturkostnader för kommunen, skattekraft och befolkningsstorlek

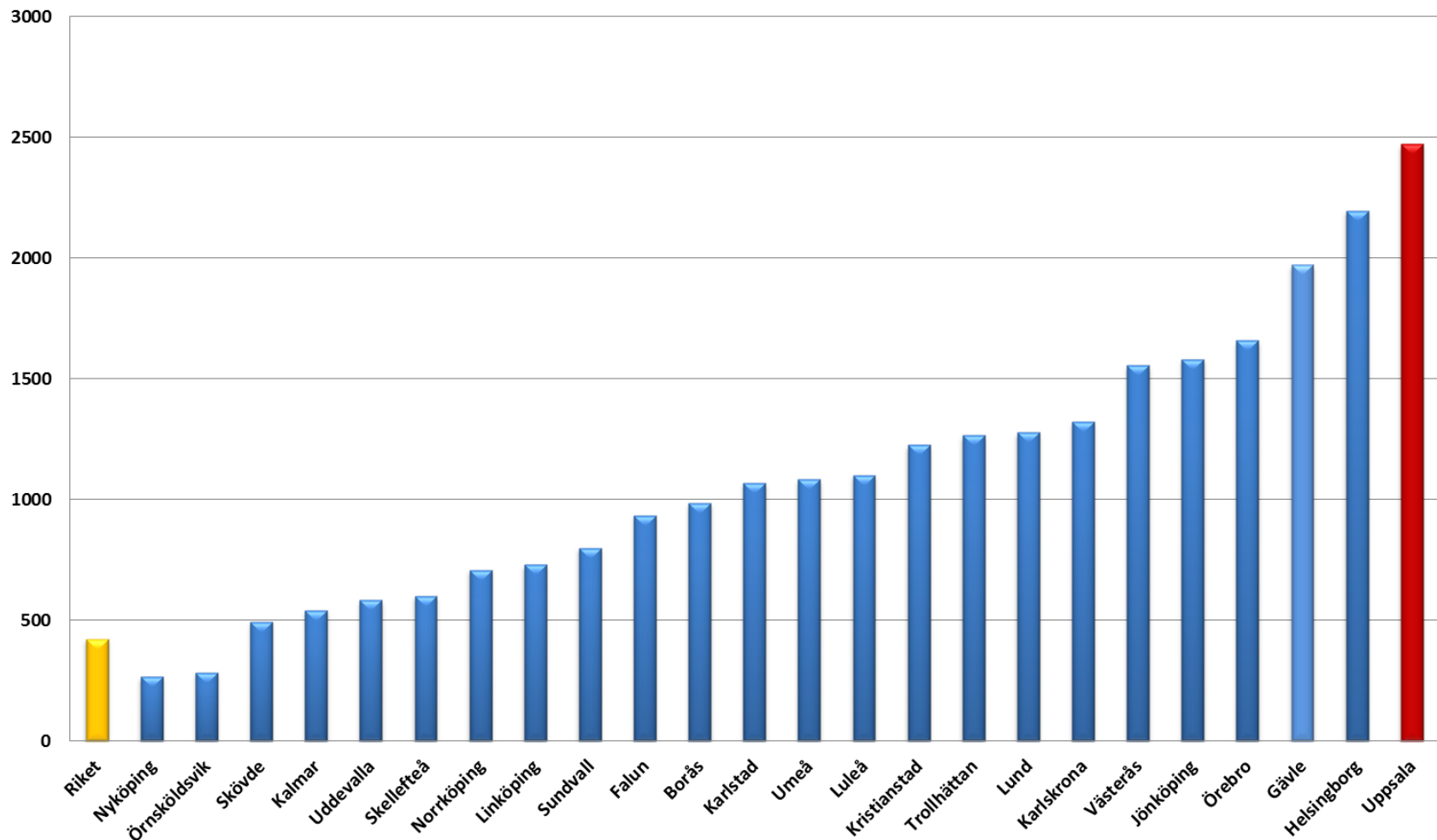
Antal deltagare som har hänvisats till kommunala arbetsmarknadsåtgärder, 2014



Källa: Kolada (Antal personer som har hänvisats till kommunala arbetsmarknadsåtgärder under redovisningsåret. Antalet nya unika personer.)

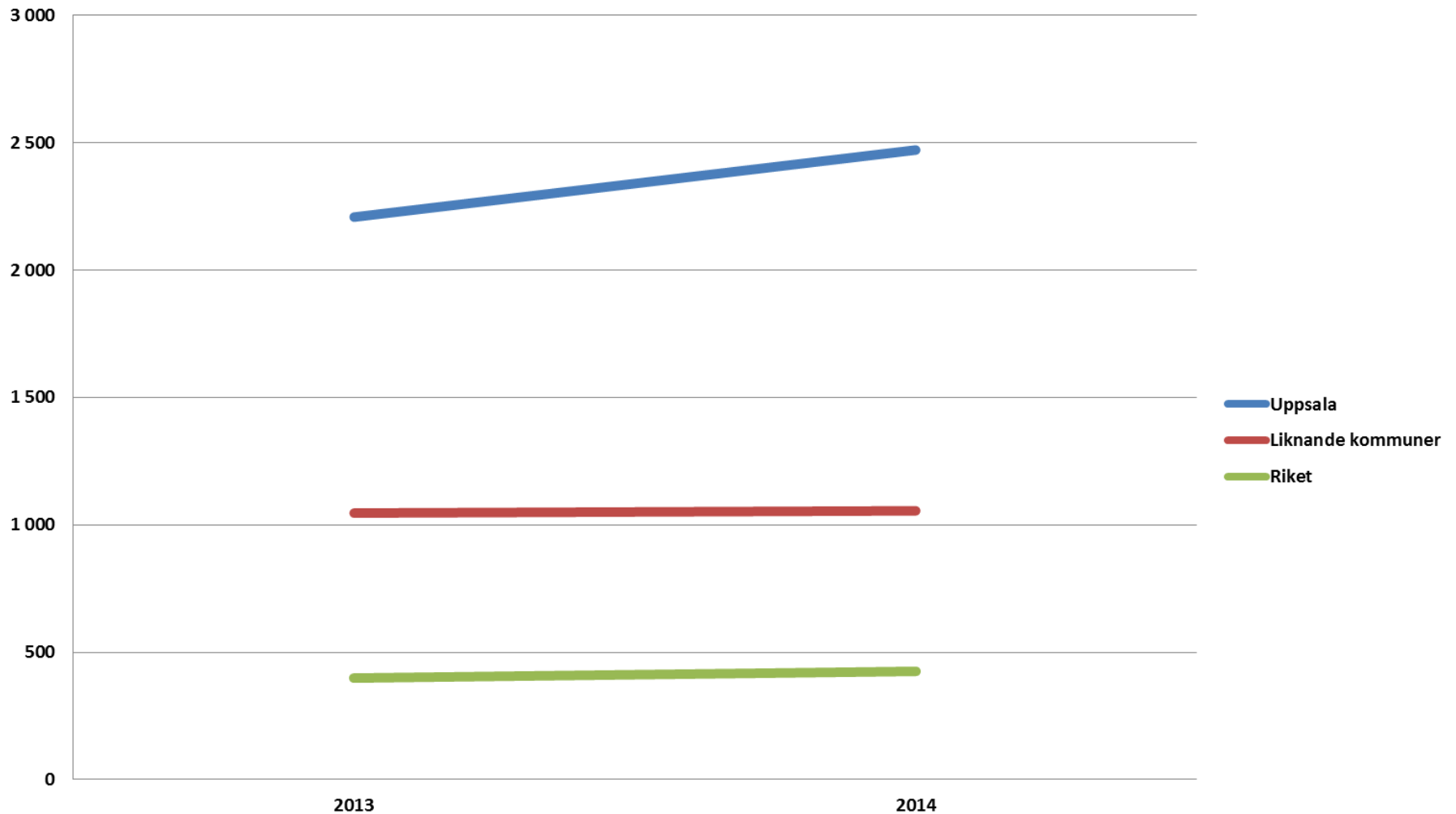
Liknande kommuner: Linköping, Lund, Jönköping, Luleå, Umeå, Kalmar, Karlstad

Antal deltagare i kommunala arbetsmarknadsåtgärder 2014, större städer



Källa: Kolada (Antal personer som har deltagit i kommunala arbetsmarknadsåtgärder oberoende av hur länge de har gjort det. Alla som varit aktuella under året. Unika personer.)

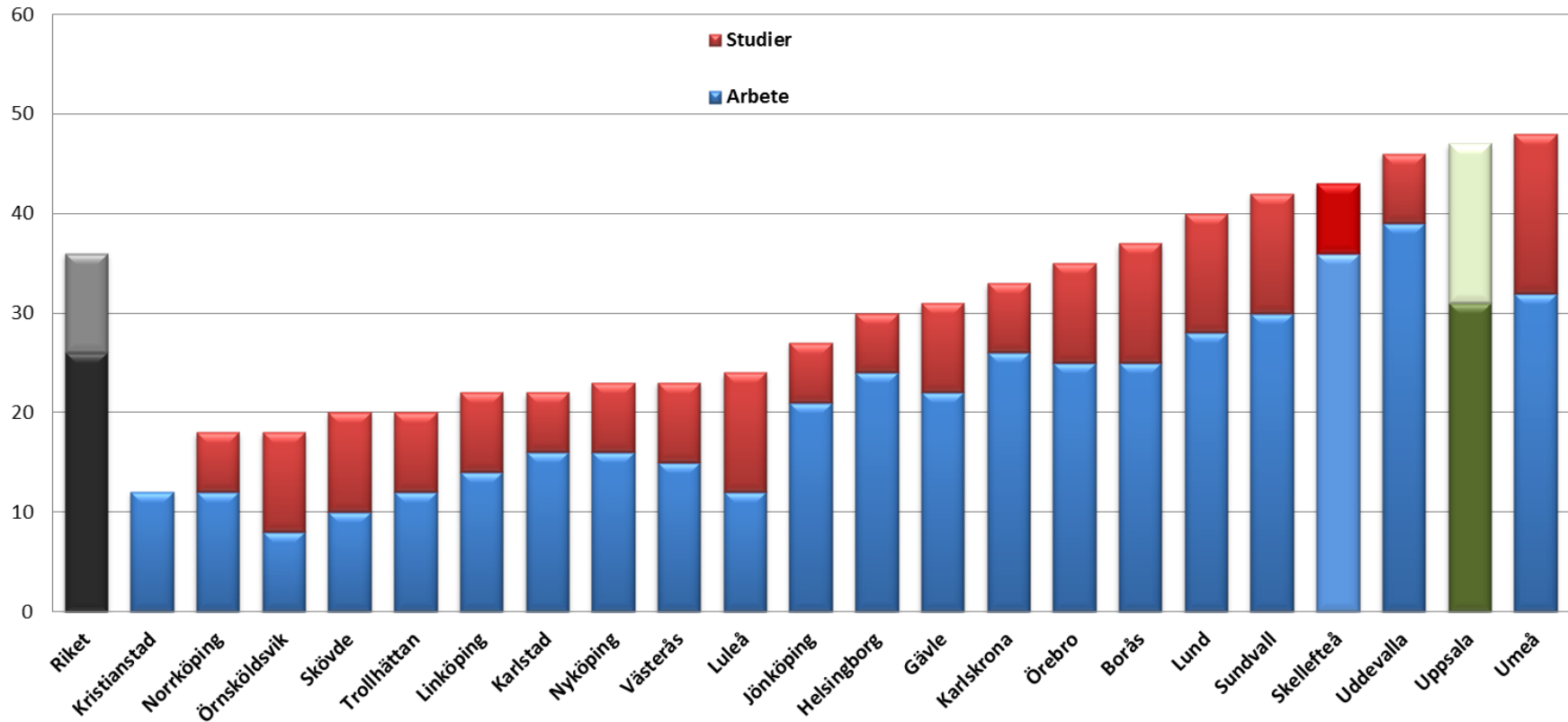
Antal deltagare i kommunala arbetsmarknadsåtgärder 2014



Källa: Kolada

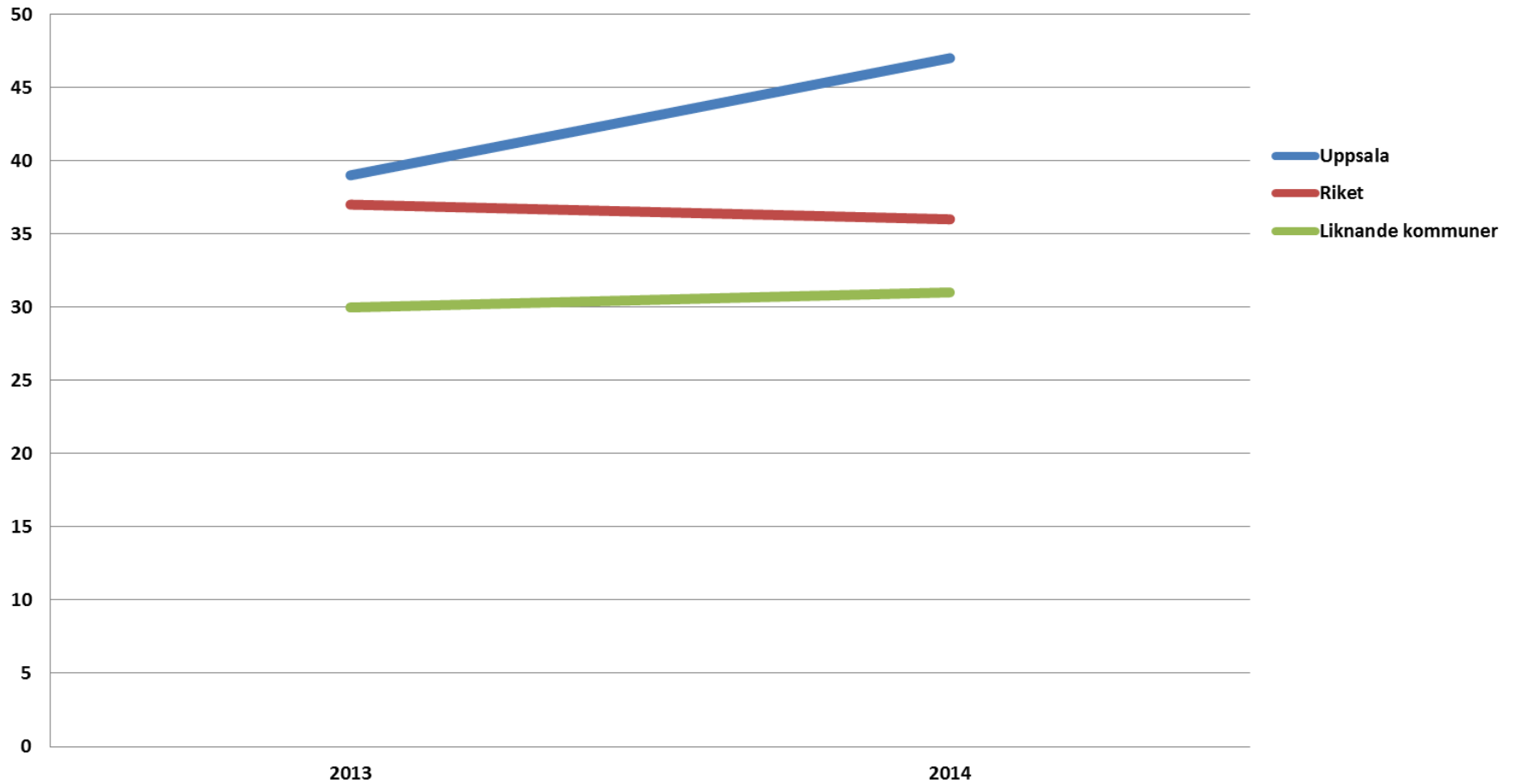
Liknande kommuner: Linköping, Lund, Jönköping, Luleå, Umeå, Kalmar, Karlstad

Resultat vid avslut i kommunens arbetsmarknadsverksamhet, deltagare som börjat arbeta eller studera (%), större städer, 2014



Källa: Kolada

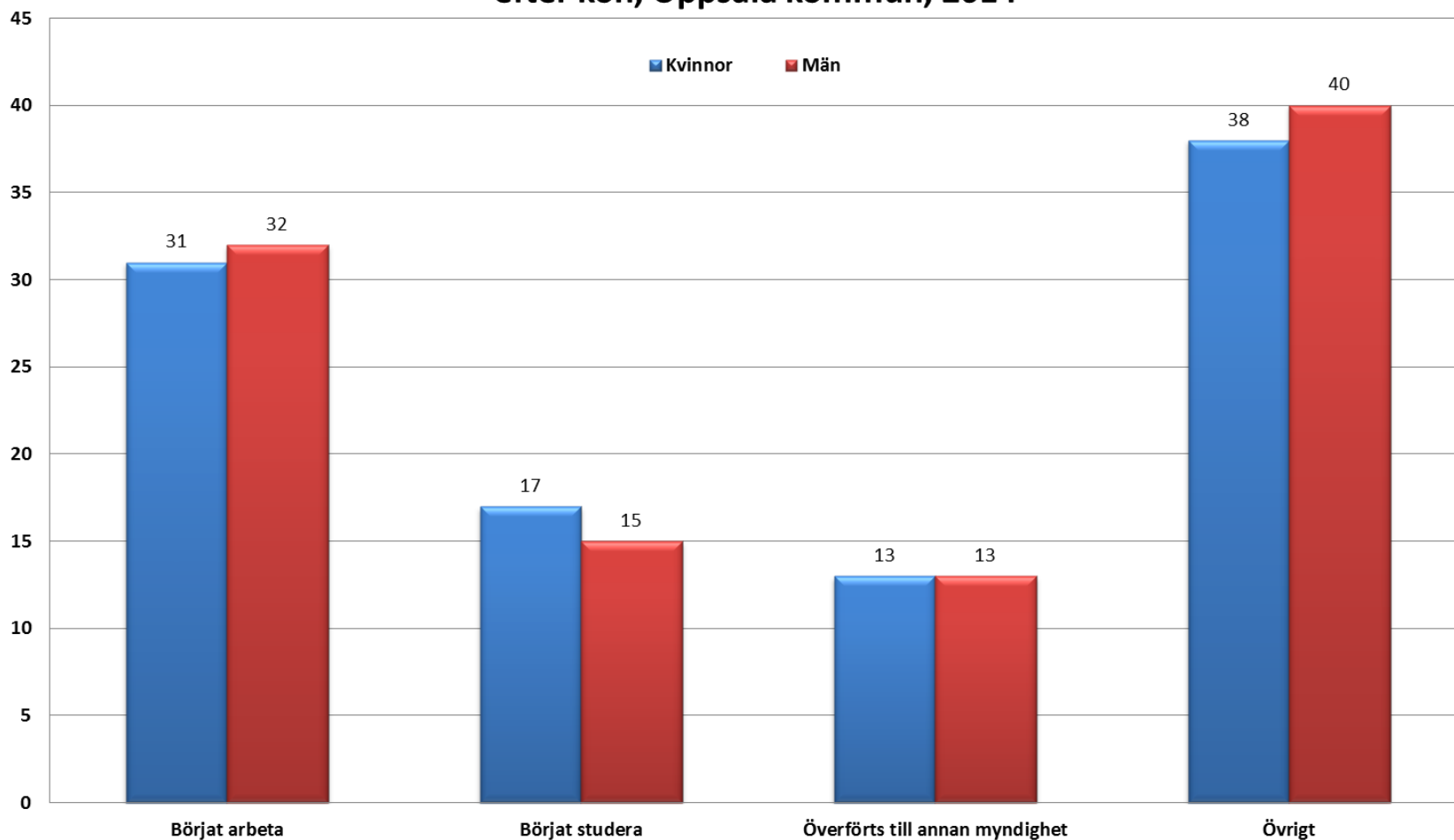
Resultat vid avslut i kommunens arbetsmarknadsverksamhet, deltagare som börjat arbeta eller studera (%)



Källa: Kolada

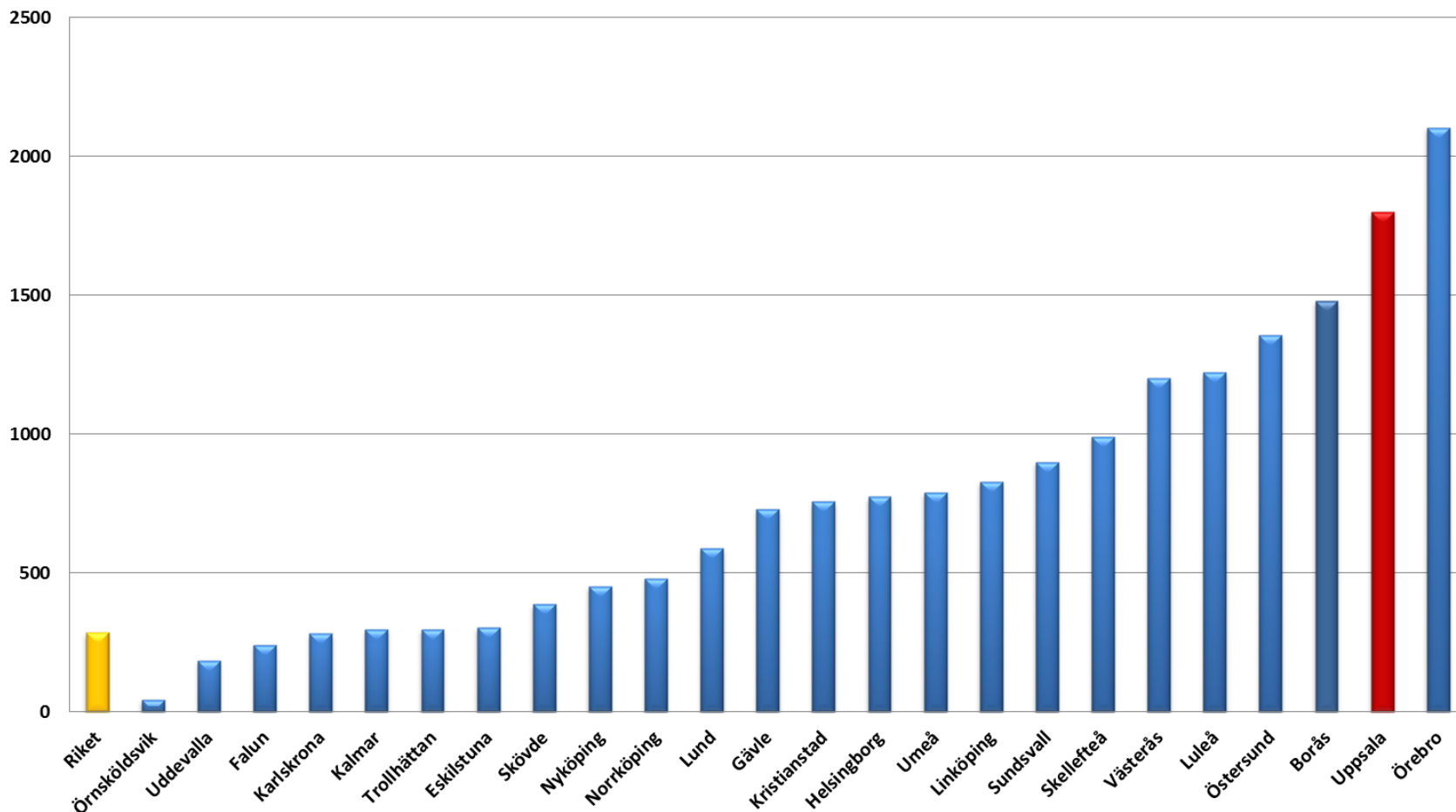
Liknande kommuner: Linköping, Lund, Jönköping, Luleå, Umeå, Karlstad

Resultat vid avslut i kommunens arbetsmarknadsverksamhet (%), fördelat efter kön, Uppsala kommun, 2014



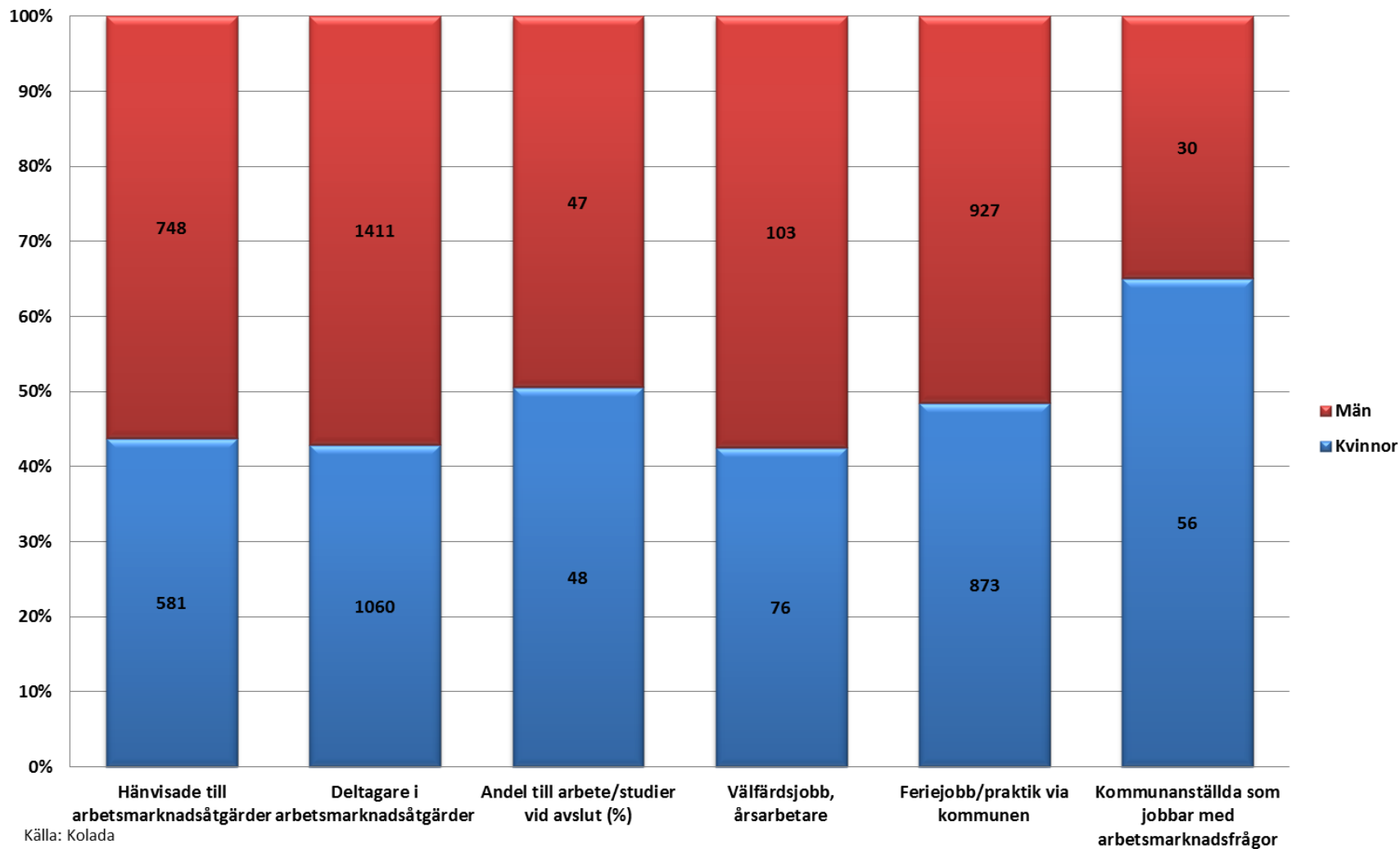
Källa: Kolada

Antal ungdomar i grund- och gymnasieskola som haft feriejobb eller praktik via kommunen, större städer, 2014



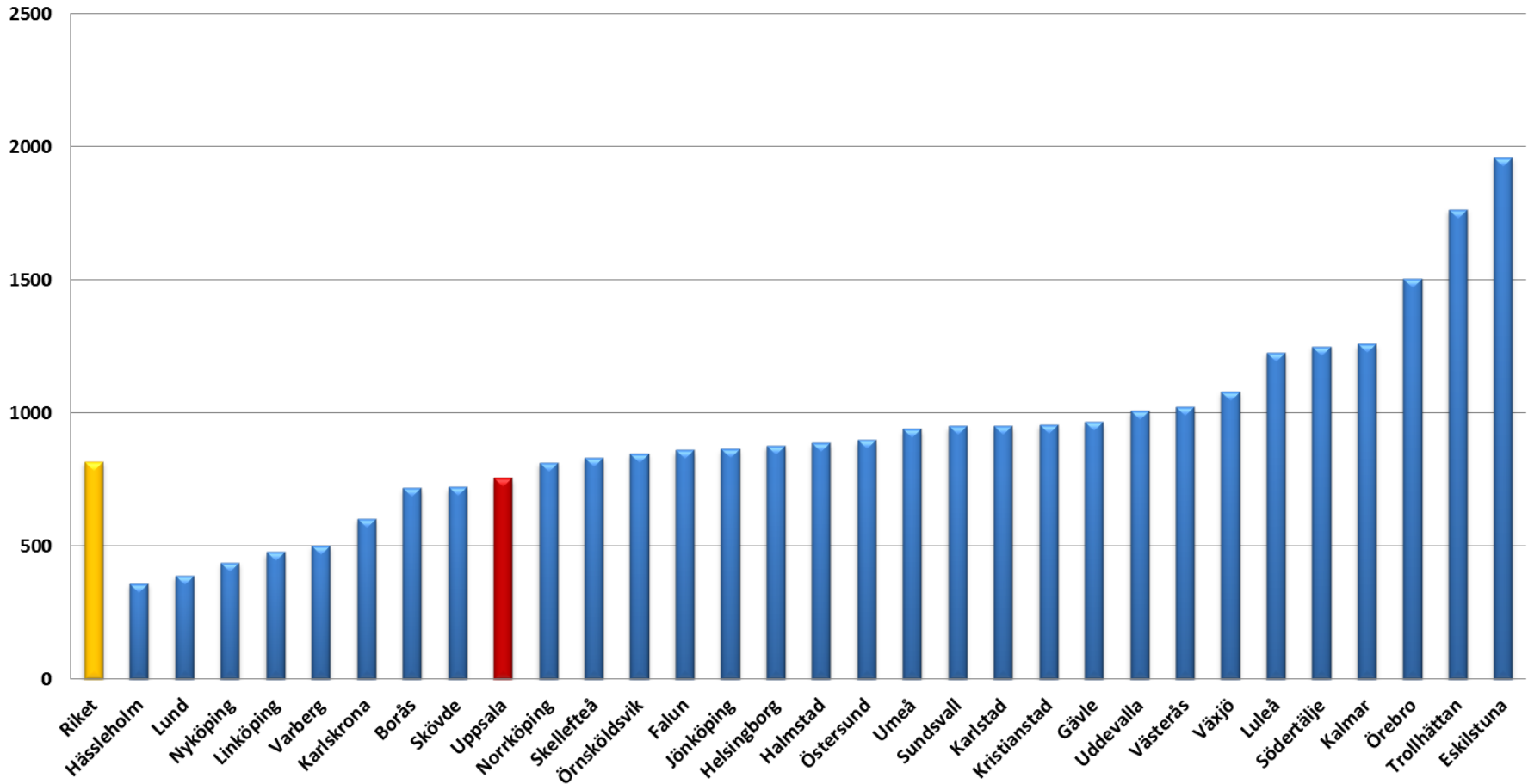
Källa: Kolada

Kommunal arbetsmarknadsstatistik könsfördelad, Uppsala kommun, 2014



Källa: Kolada

Kostnad arbetsmarknadsåtgärder 2013, kr/inv, stora städer



Källa: Kolada