

Brandförsvaret
Tjänsteskrivelse till räddningsnämnden

Datum:
2023-03-08

Diarienummer:
RÄN-2023-00028

Handläggare:
Mikael Lundkvist

Månadsuppföljning februari 2023

Förslag till beslut

Räddningsnämnden beslutar

1. **att** fastställa månadsuppföljning för januari – februari 2023.

Ärendet

Månadsuppföljning för januari – februari 2023.

Beredning

Ärendet har beretts av tjänstepersoner vid Uppsala brandförsvaret.

Beslutsunderlag

- Tjänsteskrivelse daterad 2023-03-08
- Bilaga 1. Månadsuppföljning januari – februari 2023

Elisabeth Samuelsson
Brandchef



Uppsala Brandförsvaret

månadsrapport

Januari - februari 2023

Räddningsnämnden

(belopp i tkr)

VERKSAMHETENS INTÄKTER

VERKSAMHETENS KOSTNADER

Löner inkl po-pålägg

Övriga personalkostnader

Lokal- och markhyror

Övriga verksamhetskostnader

Avskrivningar

Finansiella kostnader

Summa kostnader

NETTOKOSTNAD

	Utfall ¹	Budget	Avvikelse mot budget
	2 585	3 073	
	27 733	27 489	
	35	19	
	6 622	6 907	
	8 190	9 021	
	2 317	2 334	
	166	150	
	45 062	45 920	
	42 477	42 847	370

FÖRDELNING AV NETTOKOSTNAD PER KOMMUN

Tierp

11,6%

Uppsala

76,4%

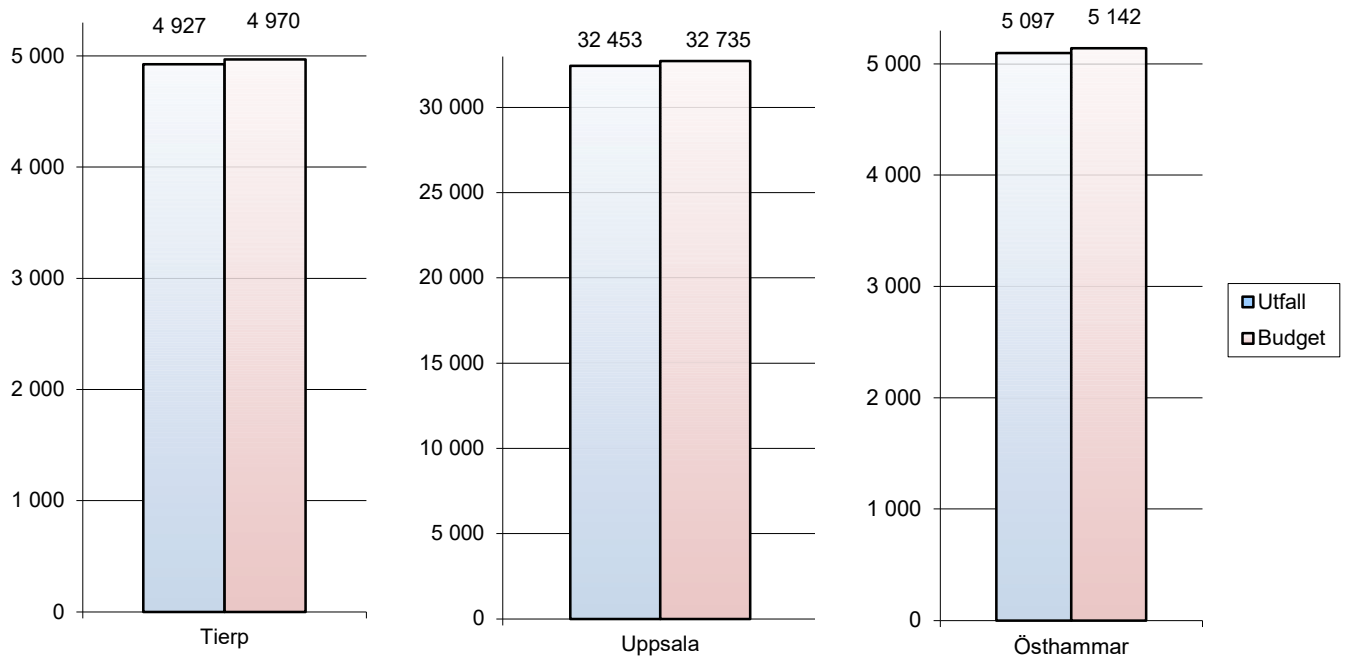
Östhammar

12,0%

	Utfall ¹	Budget	Avvikelse mot budget
	4 927	4 970	43
	32 453	32 735	283
	5 097	5 142	44

¹exklusive semesterlöneskultsförändring

Nettokostnad per kommun



Investeringar

(belopp i tkr)

Investeringar

	Utfall	Budget 2023
	5 735	17 000



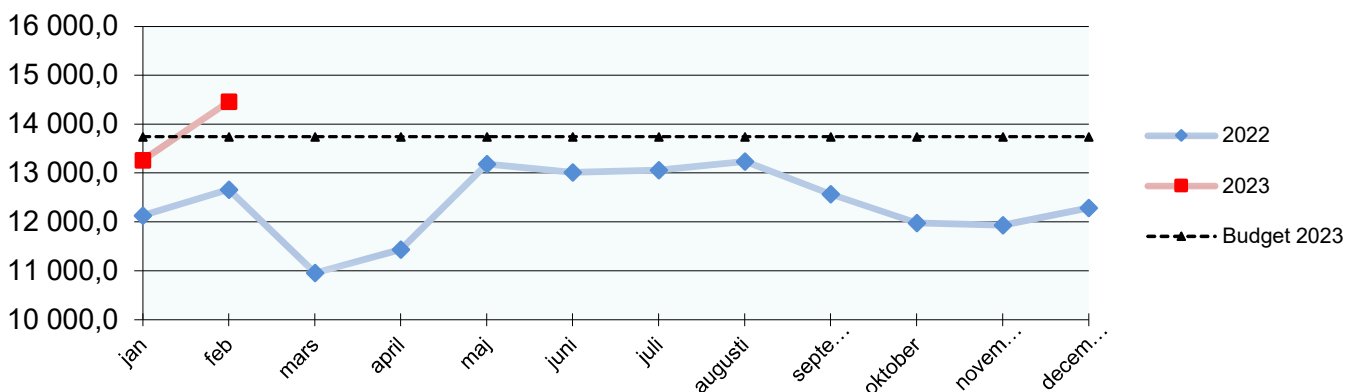
Uppsala Brandförsvär

månadsrapport

Januari - februari 2023

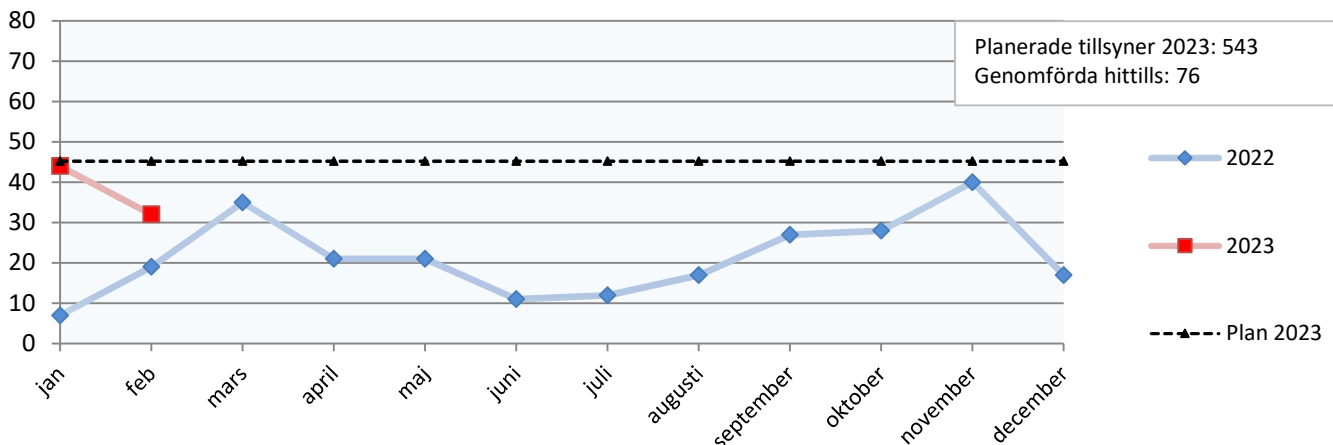
Lönekostnad per månad

exklusive semesterlöneskultsförändring januari-november, belopp i tkr



Antal tillsyner enligt LSO och LBE

Lagen om skydd mot olyckor (LSO) och lagen om brandfarliga och explosiva varor (LBE)



RiB procent av månaden där ambitionsnivån uppnåtts

de senaste 12 månaderna

	feb	jan	dec	nov	okt	sep	aug	jul	jun	maj	apr	mar
Skärplinge 1+2	100	100	100	100	100	100	100	100	100	100	100	100
Söderfors 1+4	95	99	98	100	99	100	100	100	98	100	98	99
Tierp 1+2	100	100	100	97	98	100	88	100	100	100	100	100
Öregrund 1+2	98	100	100	100	99	99	100	100	100	98	100	100
Östhammar 1+4	95	100	91	96	84	85	91	94	91	87	87	91
Gimo 1+4	100	97	100	98	100	100	100	84	100	100	100	100
Alunda 1+4	100	100	100	100	100	100	95	100	100	100	100	100
Österbybruk 1+4	99	100	99	100	100	100	98	93	97	97	97	97
Skyttorp 1+2	100	100	100	100	100	100	100	100	100	100	100	100
Björklinge 1+4	93	98	98	95	95	95	93	93	95	90	87	92
Järlåsa 1+2	91	97	98	97	92	92	91	99	95	93	96	98
Storvreta 1+4	95	94	85	85	93	85	80	83	90	85	82	69
Almunge 1+4	100	100	98	99	100	100	100	100	100	100	96	100
Knutby 1+2	100	100	100	100	100	100	100	100	100	100	100	100

Ambitionsnivån på beredskapen är antalet till höger om ortsnamnet.

Om mindre än 95 procent uppnåtts skrivs procenten i rött.

Minibemanningen på totalt 52 personer i beredskap har under hela perioden uppnåtts