

Handläggare
Frändén KristinaDatum
2013-10-01Diarienummer
UAN-2013-0093

Utbildnings- och arbetsmarknadsnämnden

Månadsuppföljning 2013 av arbetsmarknad och arbetsmarknadspolitiska program

Förslag till beslut

Utbildnings- och arbetsmarknadsnämnden föreslås besluta

att överlämna rapporterna till kommunstyrelsen,**att** lägga informationen till handlingarna

Sammanfattning

Uppföljning av arbetsmarknad och arbetsmarknadsinsatser per september 2013 presenteras i **bilaga 1**. I slutet av september 2013 var ca 402 000 personer öppet arbetslösa eller sökande i program med aktivitetsstöd i riket. Det är en liknande siffra jämfört med slutet av augusti, men en ökning jämfört med samma tidpunkt förra året med cirka 25 000 personer. I slutet av september är drygt 6 300 personer öppet arbetslösa eller sökande i program med aktivitetsstöd i Uppsala kommun. Detta är en minskning med omkring 250 personer jämfört med siffran i slutet av augusti i år. Gällande ungdomar under 24 år är drygt 1300 öppet arbetslösa eller sökande i program med aktivitetsstöd i slutet av september i år, vilket är en minskning med runt 100 personer jämfört med slutet av augusti i år. Jämfört med slutet av september år 2012 är detta en minskning med omkring 100 personer.

I **bilaga 2** avges en kort redovisning av väntetider inom konsumentrådgivning samt inom budget- och skuldrådgivning. Konsumentrådgivning uppfyller de servicekrav på väntetider som förväntats. Inom budget- och skuldrådgivningen har den faktiska väntetiden som högst överstigit 20 veckor vilket är klart längre än nämndens mål, men i slutet av augusti är väntetiden nere på 3 veckor efter en satsning från Konsument Uppsala på att förkorta kön. Det är dock oklart om Konsument Uppsala kommer kunna hantera alla ärenden på sikt och det kan komma att bli ett stopp för ny-intag under hösten. Satsningen på att förkorta kön kommer också resultera i Konsument Uppsala helt prioriterar de enskilda personerna i behov av rådgivning och avstår all annan samverkan under hösten.

Kontoret för barn, ungdom och arbetsmarknad

Carola Helenius Nilsson
Direktör

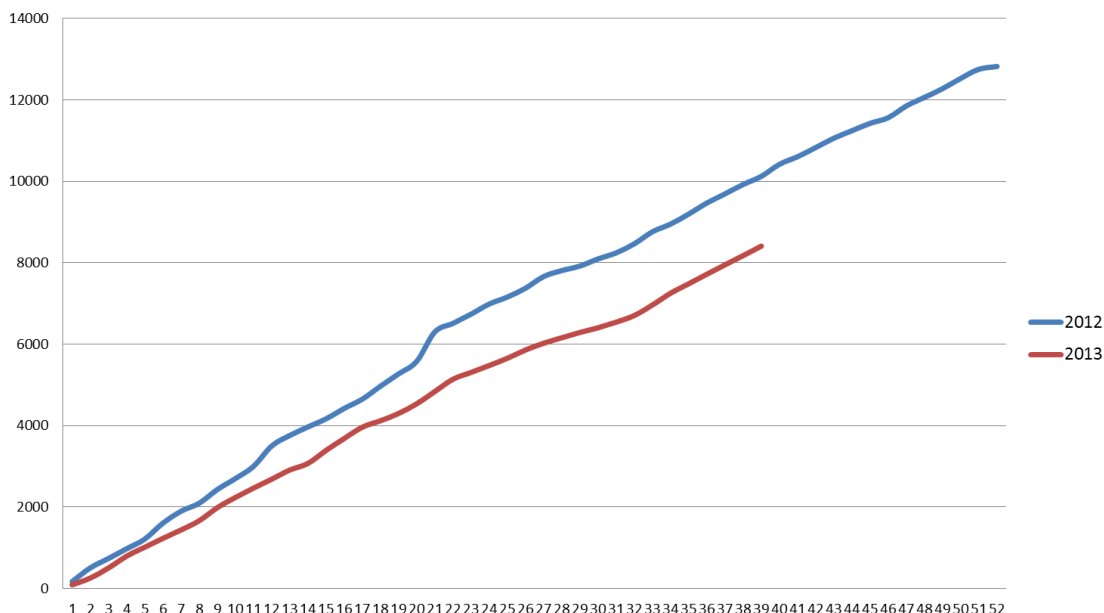
Handläggare
Frändén KristinaDatum
2013-10-01Diarienummer
UAN-2013-0093

Månadsrapport per september 2013 - Arbetsmarknad

I slutet av september 2013 var ca 402 000 personer öppet arbetslösa eller sökande i program med aktivitetsstöd i riket. Det är liknande siffra jämför med slutet av augusti i år, men en ökning med cirka 25 000 personer jämfört med samma tidpunkt förra året. Drygt 6 300 personer var öppet arbetslösa eller sökande i program med aktivitetsstöd i Uppsala kommun i slutet av september. Av dessa personer var runt 1 300 ungdomar under 24 år. Antal personer som är öppet arbetslösa eller sökande i program med aktivitetsstöd i Uppsala har minskat med omkring 250 personer i slutet av augusti jämfört med slutet av september. Antalet unga öppet arbetslösa och sökande i program med aktivitetsstöd har minskat med cirka 100 personer jämfört med månaden innan och jämfört med samma tidpunkt 2012.

Denna rapport bygger på statistik hämtad från Arbetsförmedlingens hemsida. Månadsstatistiken som framkommer i rapporten består av andelen av den registrerade arbetskraften. Månadsstatistiken för september 2013 publicerades på Arbetsförmedlingens hemsida den 11 september. Veckostatistiken som omfattar tiden till och med vecka 39 år 2013 uppgår inte i andelen av den registrerade arbetskraften. Arbetsförmedlingens definition av öppet arbetslösa omfattar arbetssökande som är inskrivna vid Arbetsförmedlingen, är utan arbete, aktivt söker och omgående kan tillträda ett arbete och som inte deltar i ett arbetsmarknadspolitiskt program.

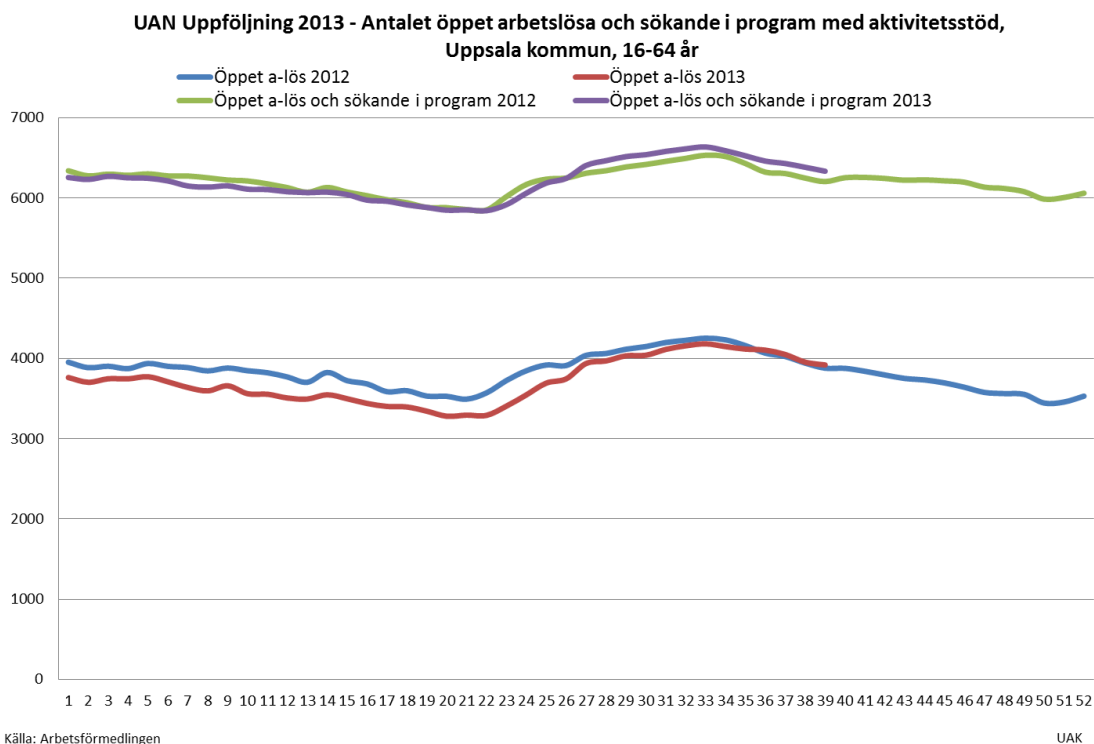
UAN Uppföljning 2013 - Nyanmälda platser exkl. ferieplatser
ackumulerat under året, Uppsala



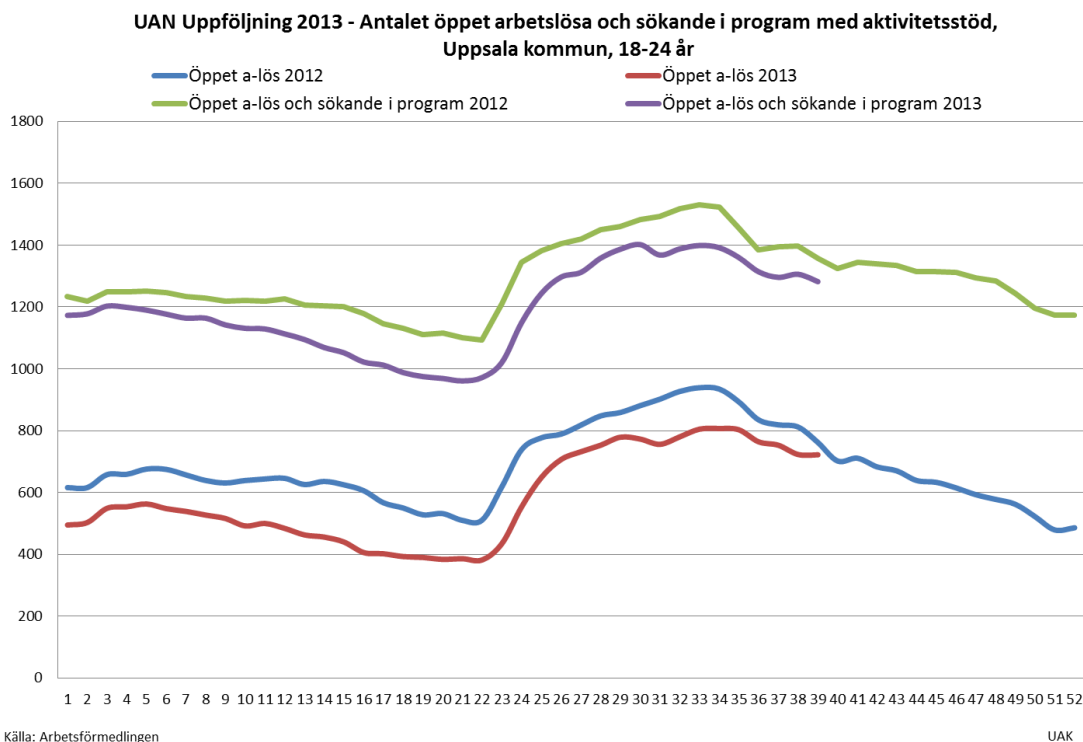
Källa: Arbetsförmedlingen

UAK

Antalet nyanmälda platser till Arbetsförmedlingen åskådliggörs i diagrammet ovan, och ger en indikation på hur arbetsmarknaden förändras. När jobben blir fler så sjunker ofta arbetslöshetsciffrorna. Ungefär 230 nyanmälda platser per vecka har anmälts till Arbetsförmedlingen under september månad vilket är en viss minskning jämfört med augusti 2013.

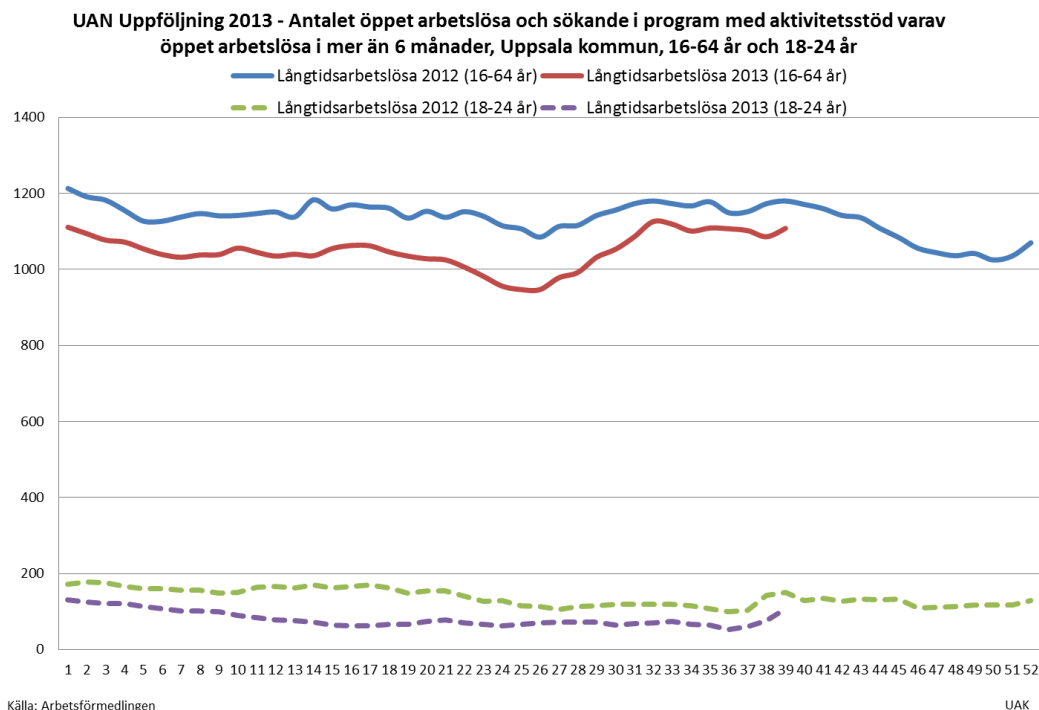


I diagrammet ovan syns antalet öppet arbetslösa och sökande i program med aktivitetsstöd som i Uppsala har minskat något den sista månaden. Jämfört med samma period förra året är det totala antalet öppet arbetslösa och sökande i program på en liknande nivå. Antalet öppet arbetslösa och antal sökande i program med aktivitetsstöd har blivit något fler i september i år jämfört med augusti, samt ökat med ungefär 100 personer jämfört med samma period förra året.



Antalet unga arbetslösa och sökande i program med aktivitetsstöd är färre i september jämfört med augusti och även färre jämfört med samma period 2012, vilket syns i diagrammet ovan. Både andelen öppet arbetslösa och andelen sökande i program har minskat, men andelen öppet arbetslösa står för en större del av minskningen.

Följande diagram visar personer som är arbetslösa eller sökande i program med aktivitetsstöd under mer än 6 månader varav i öppen arbetslöshet i mer än 6 månader (tidigare kallade långtidsarbetslösa).



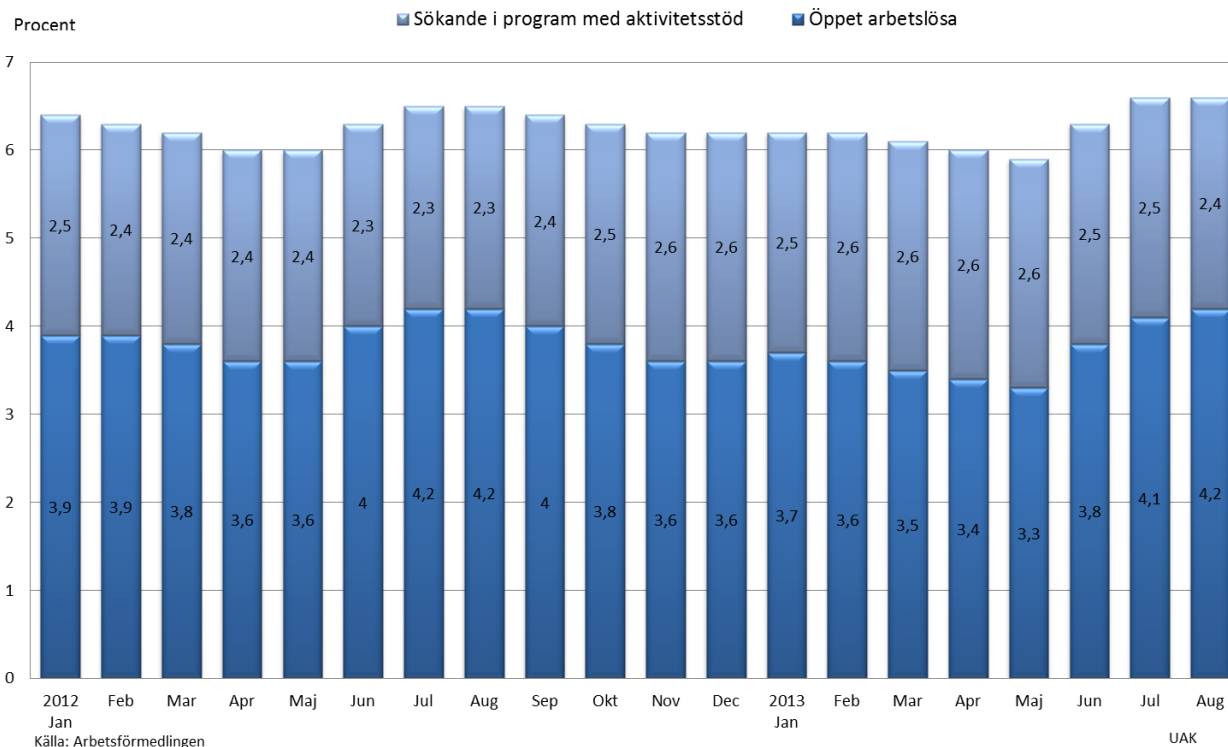
Antalet öppet arbetslösa och sökande i program med aktivitetsstöd under mer än 6 månader är lägre 2013 än 2012. Även för ungdomar mellan 18-24 år är antalet lägre 2013. Det är dock ungefär 60 personer fler som är öppet arbetslösa och sökande i program med aktivitetsstöd som saknat arbete i mer än 24 månader i september 2013 gentemot samma tidpunkt 2012.

Andel av arbetskraften som är arbetslösa

Arbetsförmedlingen kompletterade 2011 sitt sätt att beräkna andelen arbetslösa med att beräkna utifrån den registrerade arbetskraften. Tidigare gjordes beräkningen endast relaterat till befolkningen 16 – 64 år. Andelen arbetslösa finns nu alltså båda i förhållande till den registrerade arbetskraften och befolkningen 16 – 64 år. Den registerbaserade arbetskraften består av den förvärvsarbetande nattbefolkningen, öppet arbetslösa som är inskrivna på Arbetsförmedlingen och personer i program med aktivitetsstöd. Detta förändrar storleken på andelen arbetslösa men inte antalet. Större andel är öppet arbetslösa jämfört med den registrerade arbetskraften än av befolkningen.

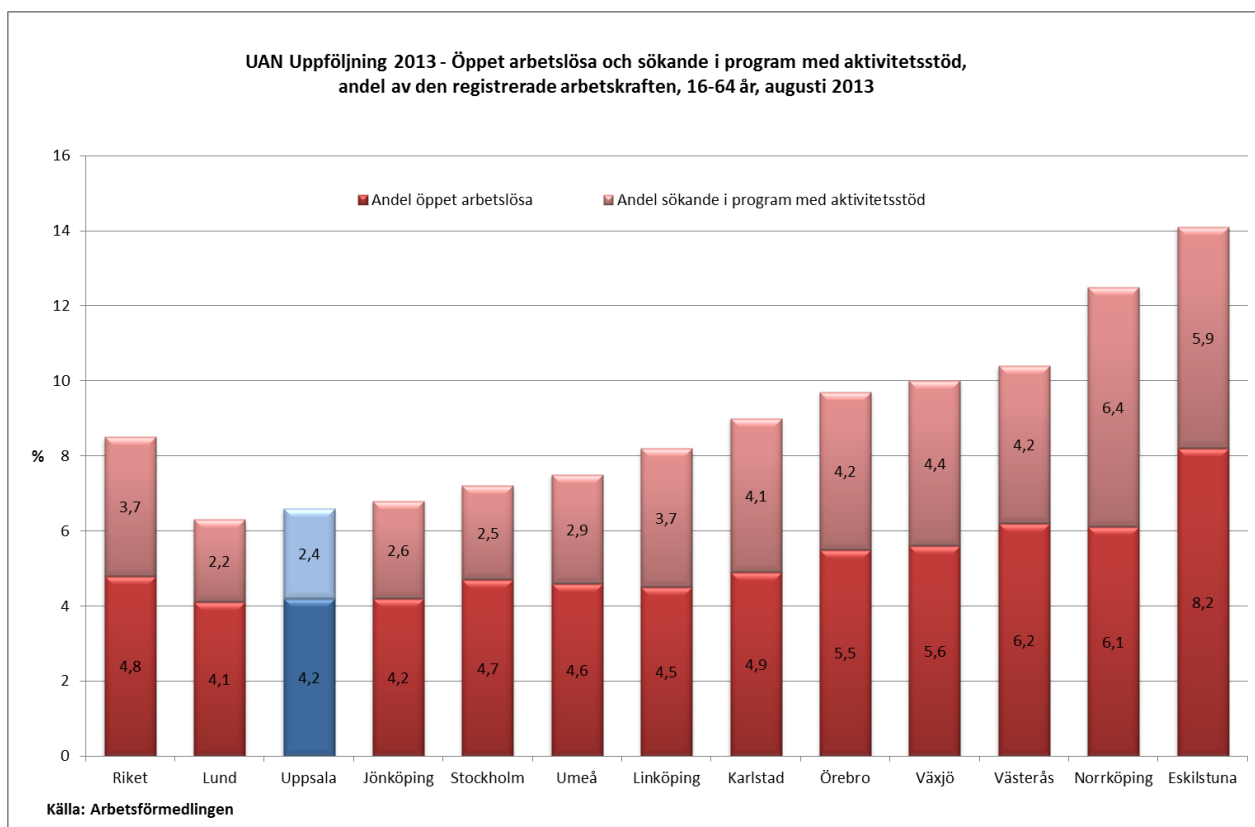
Diagrammet nedan visar den sammanlagda andelen öppet arbetslösa och sökande i program med aktivitetsstöd i Uppsala av den registrerade arbetskraften.

UAN Uppföljning 2013 - Öppet arbetslösa och sökande i program med aktivitetsstöd, andel av den registrerade arbetskraften i Uppsala kommun 2012 och 2013, 16-64 år

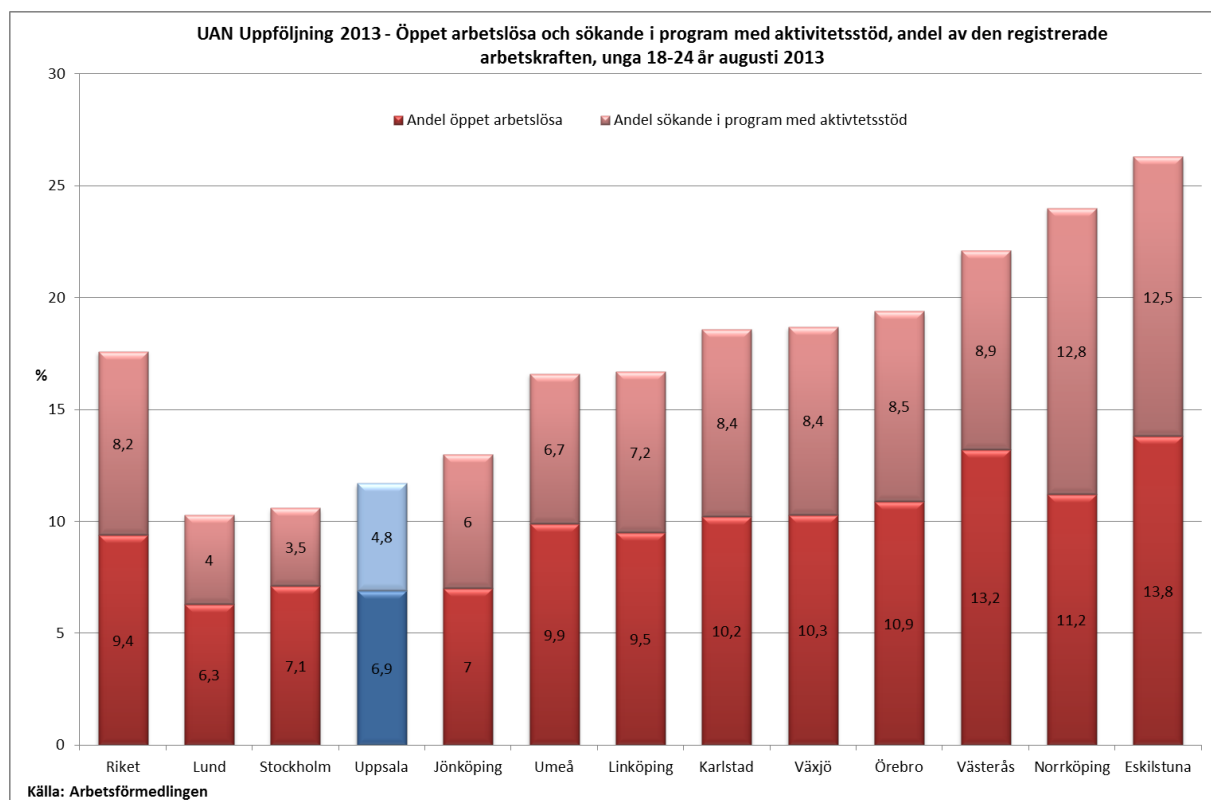


Andelen öppet arbetslösa och sökande i program med aktivitetsstöd ökade något i riket i september jämfört med augusti (från 8,4 procent till 8,5 procent). Motsvarande siffra i Uppsala har inte förändrats något i augusti 2013 gentemot juli månad, utan ligger kvar på totalt 6,6 procent, vilket syns i diagrammet ovan. För unga mellan 18-24 har andelen öppet arbetslösa och sökande i program med aktivitetsstöd i riket minskat gentemot föregående år. I augusti i år ligger andelen öppet arbetslösa och sökande i program med aktivitetsstöd på 13,4 procent, vilket är samma siffra som i juli i år.

I diagrammet nedan åskådliggörs en jämförelse av nivåerna för andelen öppet arbetslösa och sökande i program med aktivitetsstöd mellan liknande kommuner. För personer mellan 16-64 år i Uppsala var det i augusti i år 6,6 procent som var öppet arbetslösa eller sökande i program med aktivitetsstöd. Jämfört med liknande kommuner är detta en låg siffra, då enbart Lunds kommun uppvisar en lägre nivå med 0,3 procentenheter. I jämförelse med riket har Uppsala kommun 1,9 procentenheter lägre andel öppet arbetslösa och sökande i program med aktivitetsstöd.

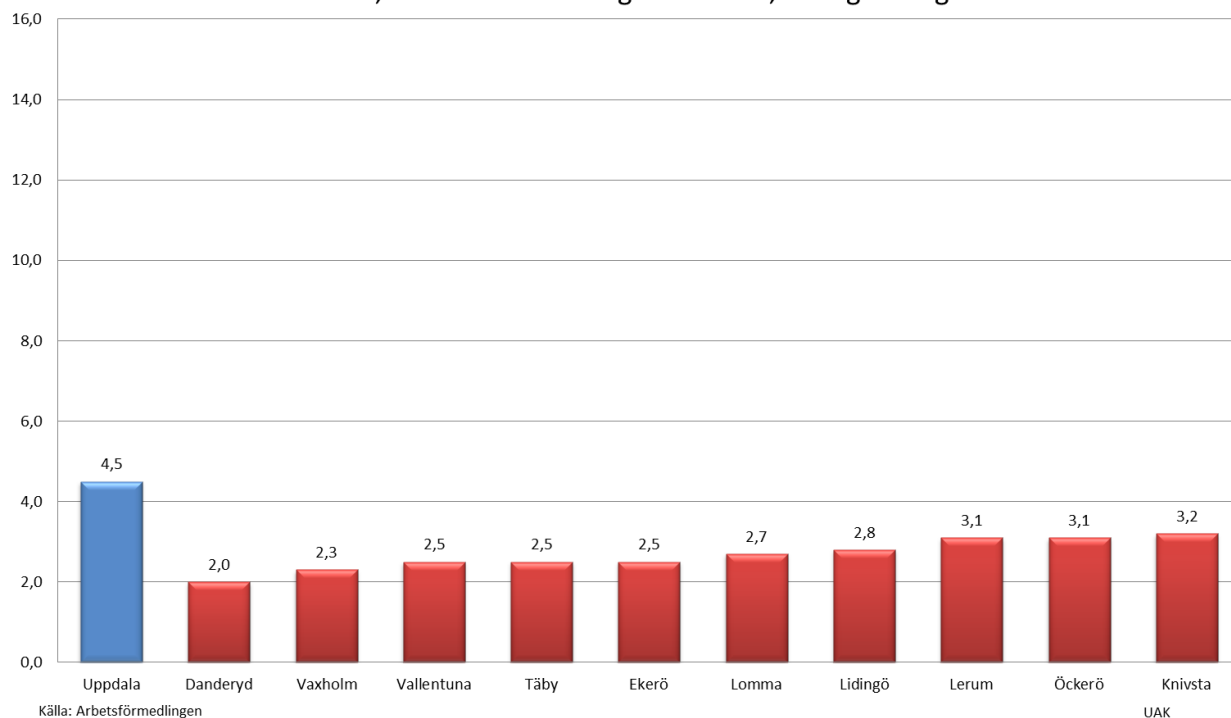


I diagrammet nedan visas en jämförelse mellan liknande kommuner för andelen öppet arbetslösa och sökande i program med aktivitetsstöd i åldergruppen 18-24 år. I Uppsala var siffran i augusti 11,7 procent, vilket är lågt i jämförelse med de andra kommunerna och i jämförelse med riket. Enbart Lunds kommun och Stockholms kommun uppvisar lägre nivåer med 1,4 procentenheter respektive 1,1 procentenheter lägre än Uppsala kommun. I jämförelse med riket har Uppsala kommun 5,9 procentenheter lägre andel öppet arbetslösa och sökande i program med aktivitetsstöd.

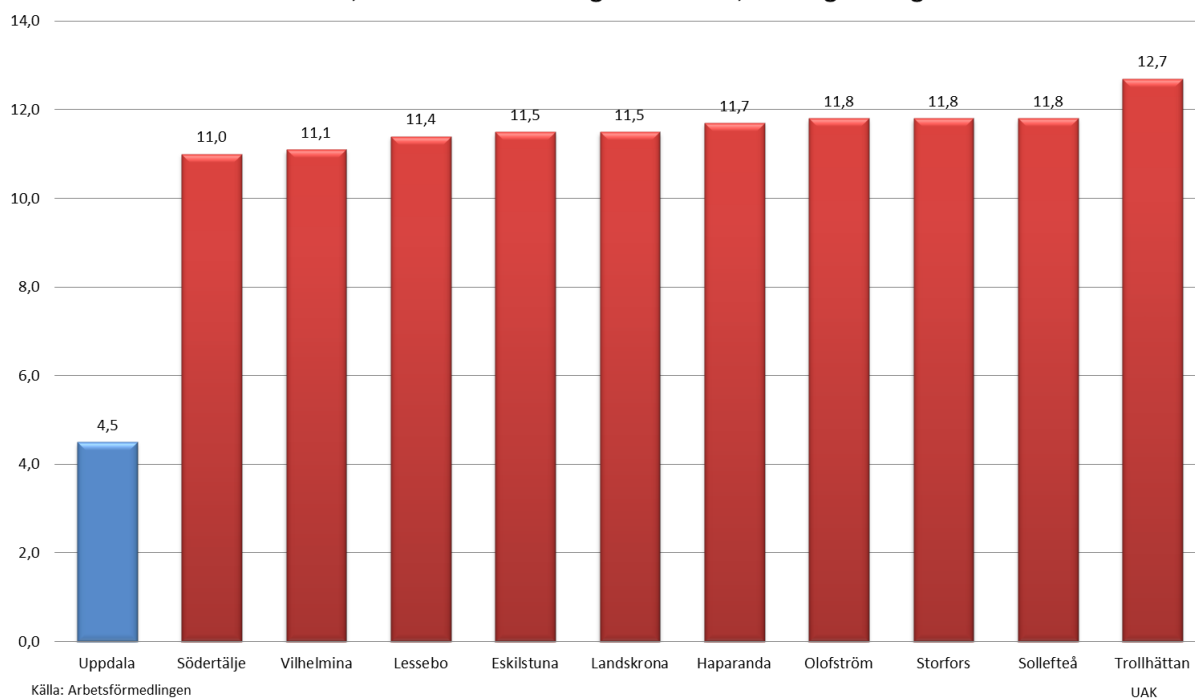


Uppsala har en låg andel öppet arbetslösa och sökande i program med aktivitetsstöd i förhållande till befolkningen jämfört med andra liknande kommuner. Det finns dock några, framförallt mindre, kommuner som har en lägre arbetslöshet än Uppsala, samtidigt som det finns många mindre kommuner som har högre arbetslöshet än Uppsala. Följande två diagram visar de tio kommunerna med lägst respektive högst andel öppet arbetslösa och sökande i program med aktivitetsstöd i förhållande till befolkningen i kommunen.

UAN Uppföljning 2013 - Andelen öppet arbetslösa och sökande i program med aktivitetsstöd, andel av befolkningen 16-64 år, tio lägsta augusti 2013



UAN Uppföljning 2013 - Andelen öppet arbetslösa och sökande i program med aktivitetsstöd, andel av befolkningen 16-64 år, tio högsta augusti 2013

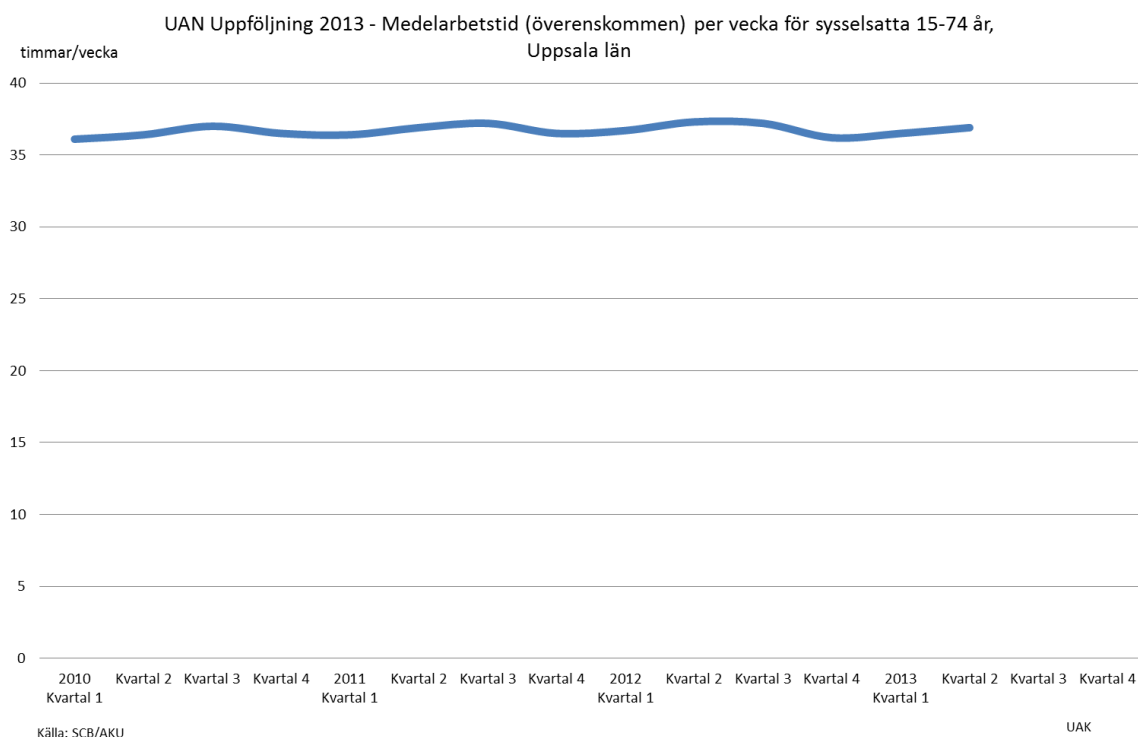


Sysselsättning

SCB genomför kvartalsvis arbetskraftsundersökningar för att ta fram statistik på sysselsättningen.

I gruppen sysselsatta ingår personer som under en viss vecka (referensveckan, alltså när undersökning genomfördes) utförde något arbete, antingen som avlönade arbetstagare, som egna företagare eller oavlönade medhjälpare i företag tillhörande make/maka eller annan medlem av samma hushåll samt personer som inte utförde något arbete enligt ovan, men som hade anställning, arbete som medhjälpare hushållsmedlem eller egen företagare och var tillfälligt frånvarande under hela referensveckan. Orsak till frånvaron kan vara sjukdom, semester, tjänstledighet, värnpliktstjänstgöring eller ledighet av annan anledning. Personer som deltar i vissa arbetsmarknadspolitiska program räknas som sysselsatta.

Nedanstående diagram visar överrenskommen medelarbetstid per vecka för de som ingår i gruppen sysselsatta.

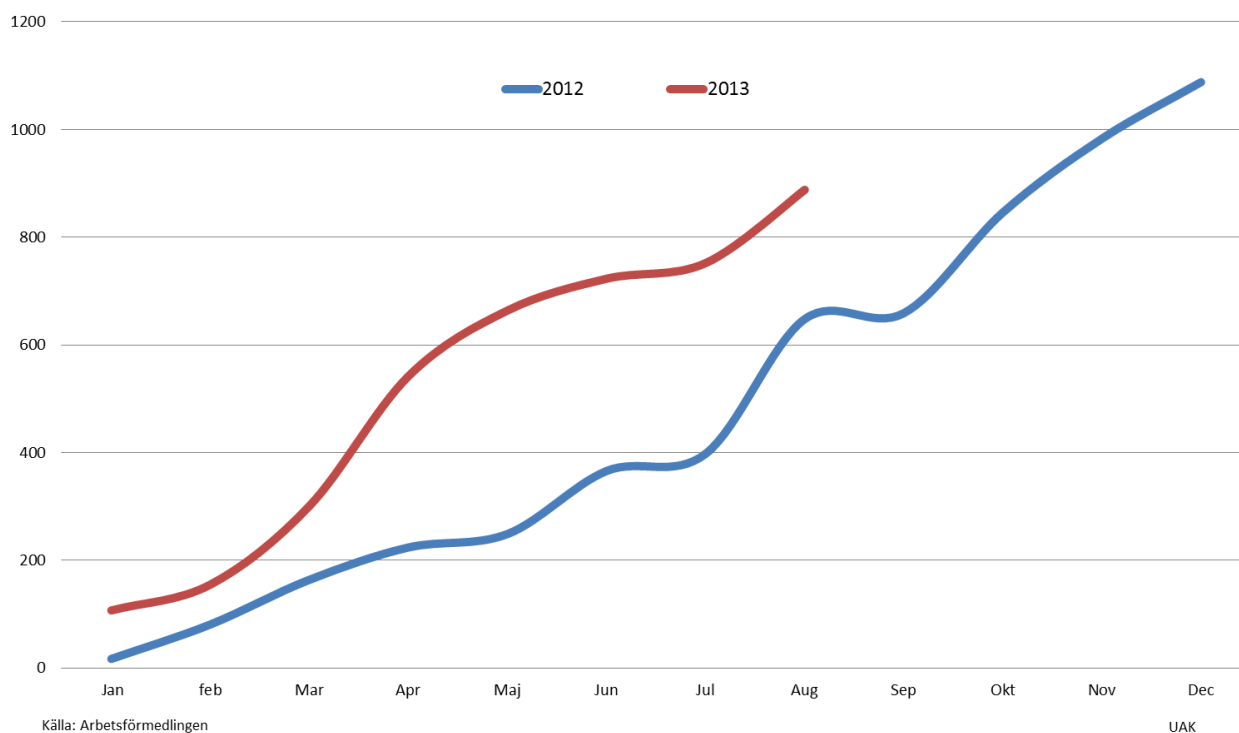


Det sker små förändringar i medelarbetstiden över tid. Medelarbetstiden har dock stigit något under andra kvartalet 2013 i jämförelse med det första kvartalet. Samma mönster kan även urskiljas tidigare år, då medelarbetstiden ökar något under andra och tredje kvartalet.

Varsel

Varsel om uppsägning är ett begrepp som innebär att en arbetsgivare förvarnar om en större mängd uppsägningar. Om minst fem arbetstagare är berörda vid ett tillfälle eller om arbetsgivaren tror att fler än tjugo arbetstagare kommer att beröras under en nittiodagarsperiod ska varsel lämnas till Arbetsförmedlingen. Mindre driftinskränkningar ingår inte i statistiken. Arbetsförmedlingen lämnar inte ut statistik på kommunnivå eftersom det gör det möjligt att identifiera företag som lämnar varsel. Antalet varsel ackumulerat under året för Uppsala län presenteras i diagrammet nedan.

UAN Uppföljning 2013 - Antal varsel ackumulerat under året, Uppsala län

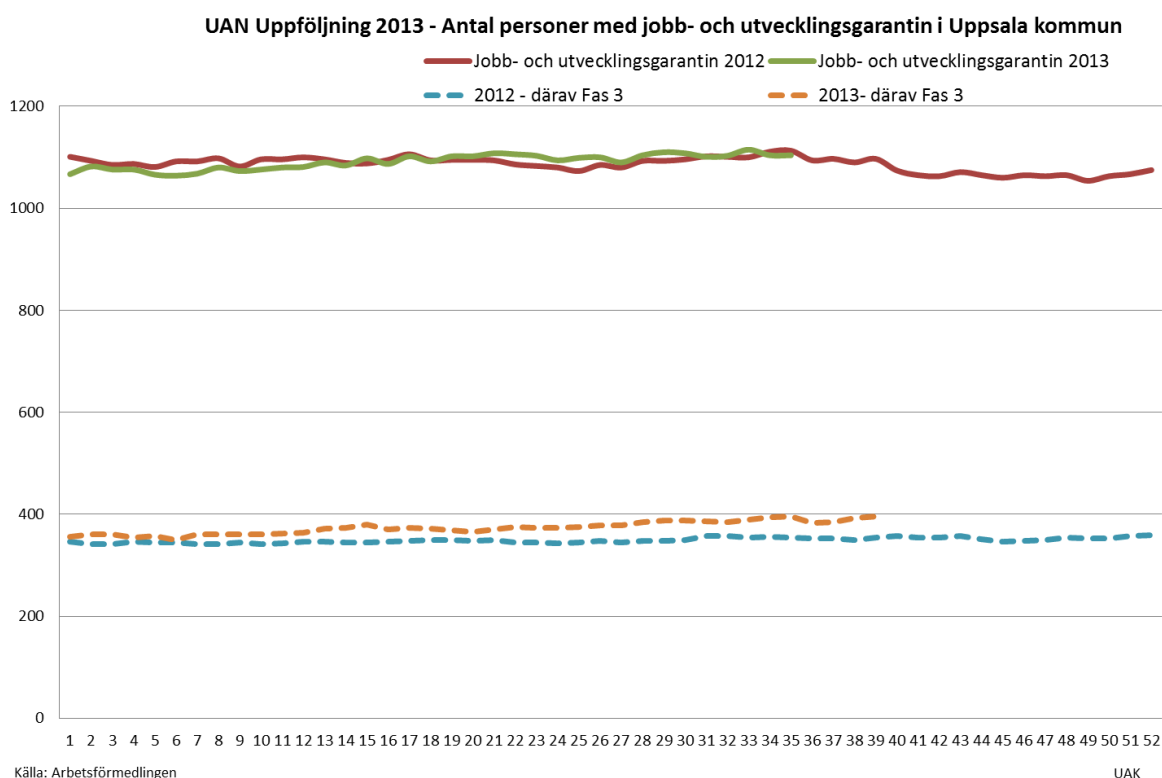


I augusti uppgick antal varsel till 136, vilket var en kraftig ökning jämfört med juli då antalet varsel var 29 stycken. Ökning av antal varsel i april överrensstämmer med trenden i riket där antal varsel ökade från 2 896 i juli jämfört med 3 707 varsel i augusti. Det är var arbetsgivaren är lokaliserad som avgör vilket län varslet hamnar i statistiken. Alltså kan en kommun eller län där många pendlar till arbetsplatsen i ett annat län påverkas av varsel i det andra länet. Stor del av de rapporterade varslerna realiserar aldrig och många varslade får snabbt ett nytt arbete.

Arbetsförmedlingens insatser

Arbetsförmedlingen ska verka för att förbättra arbetsmarknadens funktionssätt genom att bidra till att varaktigt öka sysselsättningen. Det sker bland annat genom aktivt och målmedvetet arbete med olika insatser.

Antalet personer med arbetspraktik via Arbetsförmedlingen har minskat kraftigt sedan 2010. I början på 2010 hade ungefär 350 personer arbetspraktik vilket är nästan 250 fler personer än i början på 2013. Den generella trenden är alltså att personer i större utsträckning tar del av andra arbetsmarknadsprogram än arbetspraktik. I slutet av september är det i Uppsala 84 personer som har arbetspraktik via Arbetsförmedlingen, vilket är en ökning med 3 personer sedan slutet av augusti i år.



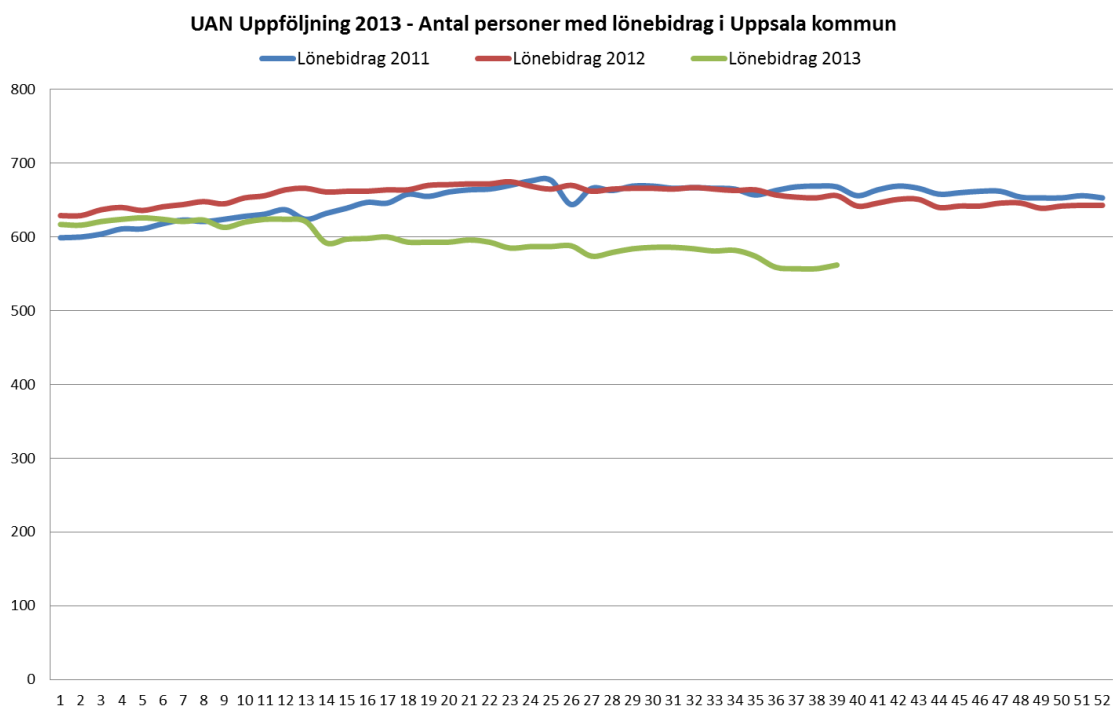
Antalet personer i jobb- och utvecklingsgarantin har legat stabilt under hela 2012 på nästan 1 100 personer och fortsatt på samma nivå under 2013, vilket syns i diagrammet ovan. I slutet på september i år är det 1099 personer i jobb- och utvecklingsgarantin. Det är något fler män i jobb- och utvecklingsgarantin än kvinnor, så även i sysselsättningsfasen.

Jobbgarantin för ungdomar omfattade runt 500 personer i Uppsala kommun i början på året för att sedan i enlighet med tidigare år sjunka fram till hösten. I slutet av september var det runt 320 personer som omfattades av jobbgarantin. En majoritet i jobbgarantin för ungdomar är män.

Antalet nystartsjobb har ökat tre år i följd för att sedan stabilisera sig under 2012. Drygt 780 personer i Uppsala har ett nystartsjobb i slutet av september 2013, vilket är liknande siffra jämfört med samma period 2012. Antalet personer med nystartsjobb har ökat något i september jämfört med augusti. En del av dessa jobb för Uppsala kommuns del tillkommer via Navet.

Antalet instegsjobb har pendlat mellan 50 och 75 under 2012. Även under 2013 har antalet instegsjobb pendlat från vecka till vecka och i slutet på september har 83 personer instegsjobb, vilket är en svag ökning jämfört med slutet på augusti.

Antalet anställningar med stöd av lönebidrag från Arbetsförmedlingen är något lägre i början av 2013 jämfört med slutet på 2012. Sista månaden har det skett en minskning vad gällande anställningar med stöd av lönebidrag. I slutet av september är det 562 personer som har anställningar med stöd av lönebidrag, vilket åskådliggörs i diagrammet nedan.



Källa: Arbetsförmedlingen

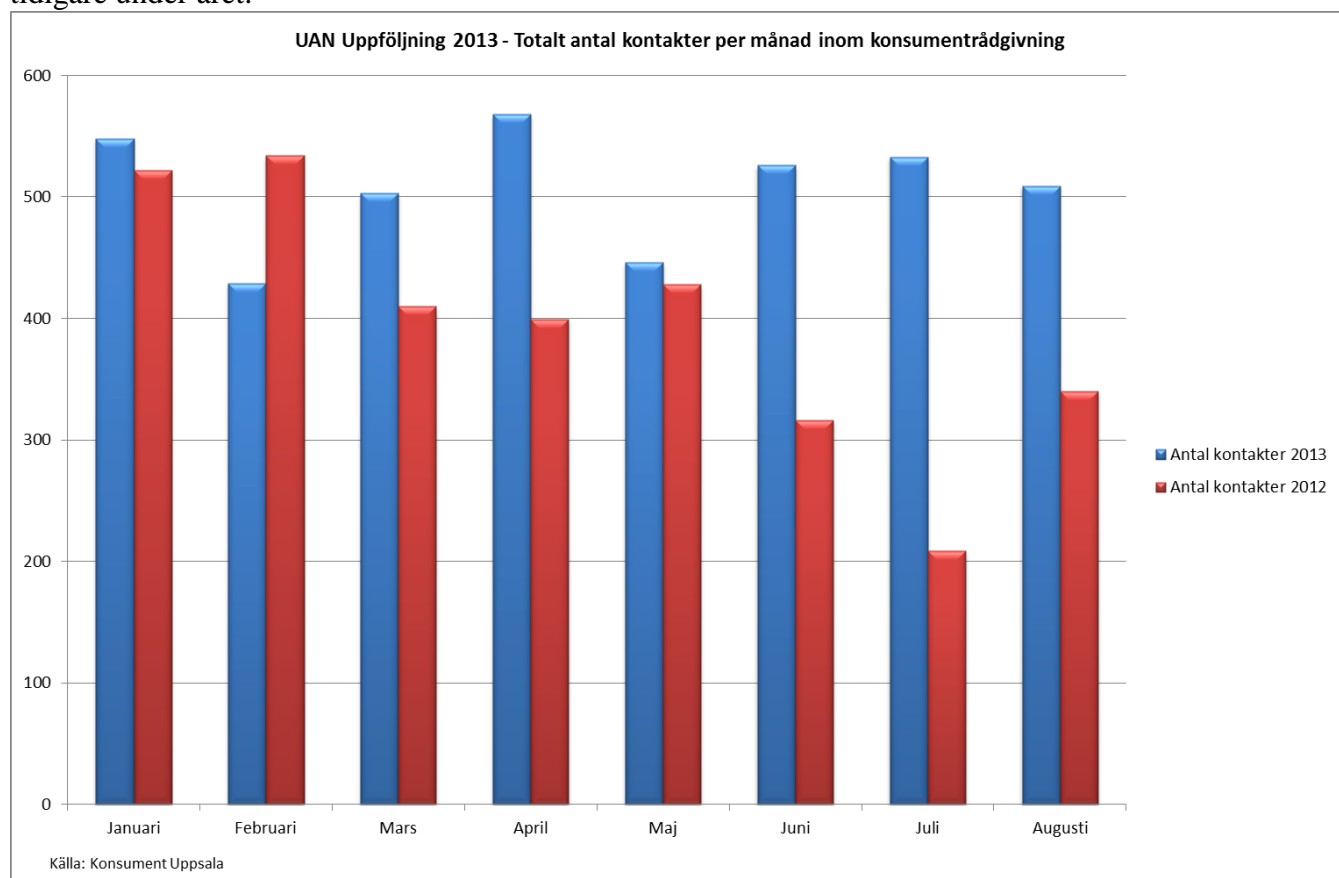
UAK

Handläggare
Frändén KristinaDatum
2013-09-27Diarienummer
UAN-2013-0093

Rapport konsumentrådgivning och budget- och skuldrådgivning

Nämnden ansvarar för konsumentrådgivning och budget- och skuldrådgivning samt kommunens skyldigheter enligt skuldsaneringslagen. Vård & bildning har i uppdrag av nämnden att erbjuda Uppsalas invånare konsumentrådgivning och budget- och skuldrådgivning.

Konsumentrådgivning är en fri nyttighet för alla Uppsalas invånare. Syftet med uppdraget till Vård & bildning är att genom rådgivning bidra till att stärka konsumenternas ställning på marknaden för att dessa ska kunna använda sina resurser på bästa sätt. Vård & bildning i form av Konsument Uppsala ska upprätthålla en servicenivå för konsumentrådgivningen så att svar eller återkoppling ges senast nästkommande dag. Konsumentrådgivningen ska vara tillgänglig via telefon minst 20 timmar per vecka alla helgfria veckor. Inom konsumentrådgivningen uppnås den servicenivå som avses och har således gjort detta under året. De senaste åren har trenden varit att antalet kontakter per ärende blir allt fler, vilket är en indikator på att ärendenas komplexitet ökar. I nedanstående diagram framgår att det totala antalet kontakter per månad har ökat i år gentemot år 2012. Under 2012 var antalet kontakter lägre under juni till augusti, men under samma tidsperiod 2013 är antalet kontakter på samma nivåer som tidigare under året.

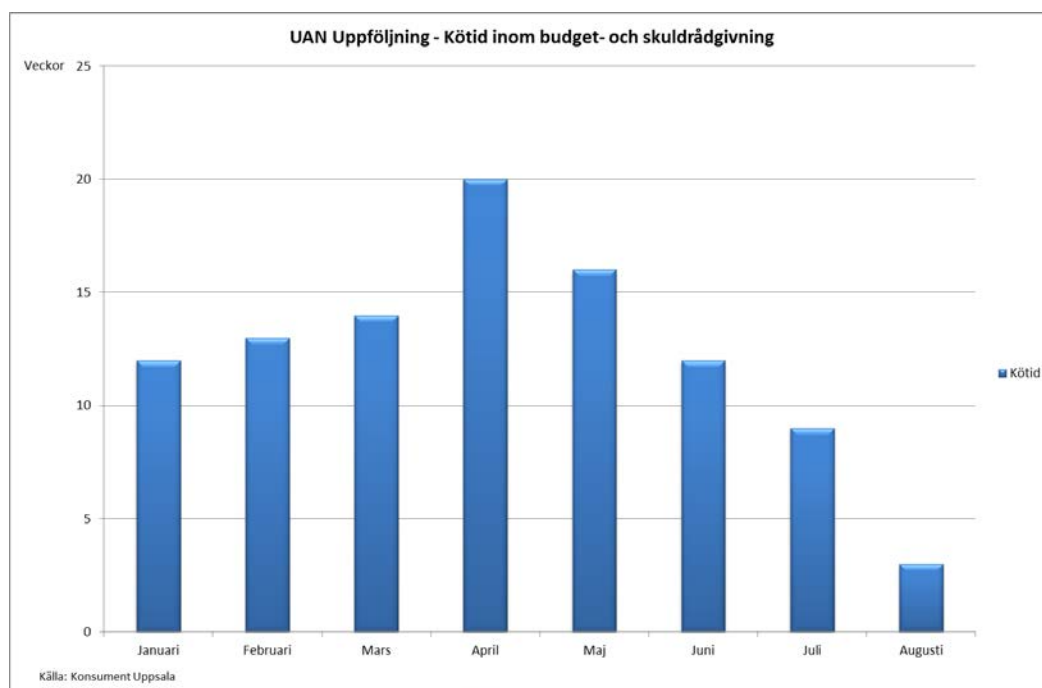


Vård & bildning har även i uppdrag att ge budget- och skuldrådgivning samt att i enlighet med aktuell lagstiftning vara behjälplig före, under och efter skuldsaneringsförfarandet. Korta väntetider och tidig hjälp inom budget- och skuldrådgivning är centralt för att undvika ekonomiskt utanförskap. Efterfrågan av budget- och skuldrådgivning har ökat bland annat beroende på att rådgivning erbjuds klienter som har kontakt med Myndigheten för bostadssamordning. Under förra året arbetades kön ner under våren och var nere på någon enstaka vecka som kortast. Väntetiden ökade kraftigt i slutet på året och den slutliga genomsnittskön vid nybesök var för 2012 drygt 6 veckor. Målsättning är att väntetiden för budget- och skuldrådgivning inte överstiger åtta veckor.

Under 2013 har trycket på budget- och skuldrådgivningen ökat och väntetiden har som högst uppgått till 20 veckor. En anledning till det ökade trycket är att allt fler ärenden aktualiseras via socialtjänsten och av andra handläggare inom kommunen. I ärendestocken finns i nuläget 362 ärenden. För att hantera den ökade kötiden har budget- och skuldrådgivarna från juni valt att prioritera nybesök, och under augusti bokades alla i kön in. I slutet av augusti var det tre veckors väntetid för det första besöket. Minskningen av väntetiden kommer också att innebära att Konsument Uppsala inte kommer ha möjlighet att jobba lika djupt i alla ärenden och troligtvis inte kunna följa upp alla i samma utsträckning.

Förkortande av kön har inneburit att det inte finns utrymme för några andra kontakter eller samverkan i den utsträckning som behövs med olika aktörer som arbetar för att nå människor i utsatta situationer och utanförskap. När fler människor nås via olika satsningar uppdagas ofta även ett behov av hjälp kring den enskildes ekonomi. Konsument Uppsala vill vara ett naturligt inslag i satsningarnas strategier men i nuläget finns inte utrymme till det då de helt prioriterar de enskilda personerna i behov av rådgivning och avstår under hösten all annan samverkan.

I diagrammet nedan redovisas kötiden för budget- och skuldrådgivning under 2013.



I nedanstående diagram visas antalet inkomna och påbörjade ärenden per månad inom budget- och skuldrådgivning. Antalet inkomna ärenden är lägre till och med augusti jämfört med 2012, vilket underlättar för Konsument Uppsala att klara satsningen på att minska kötiden.

