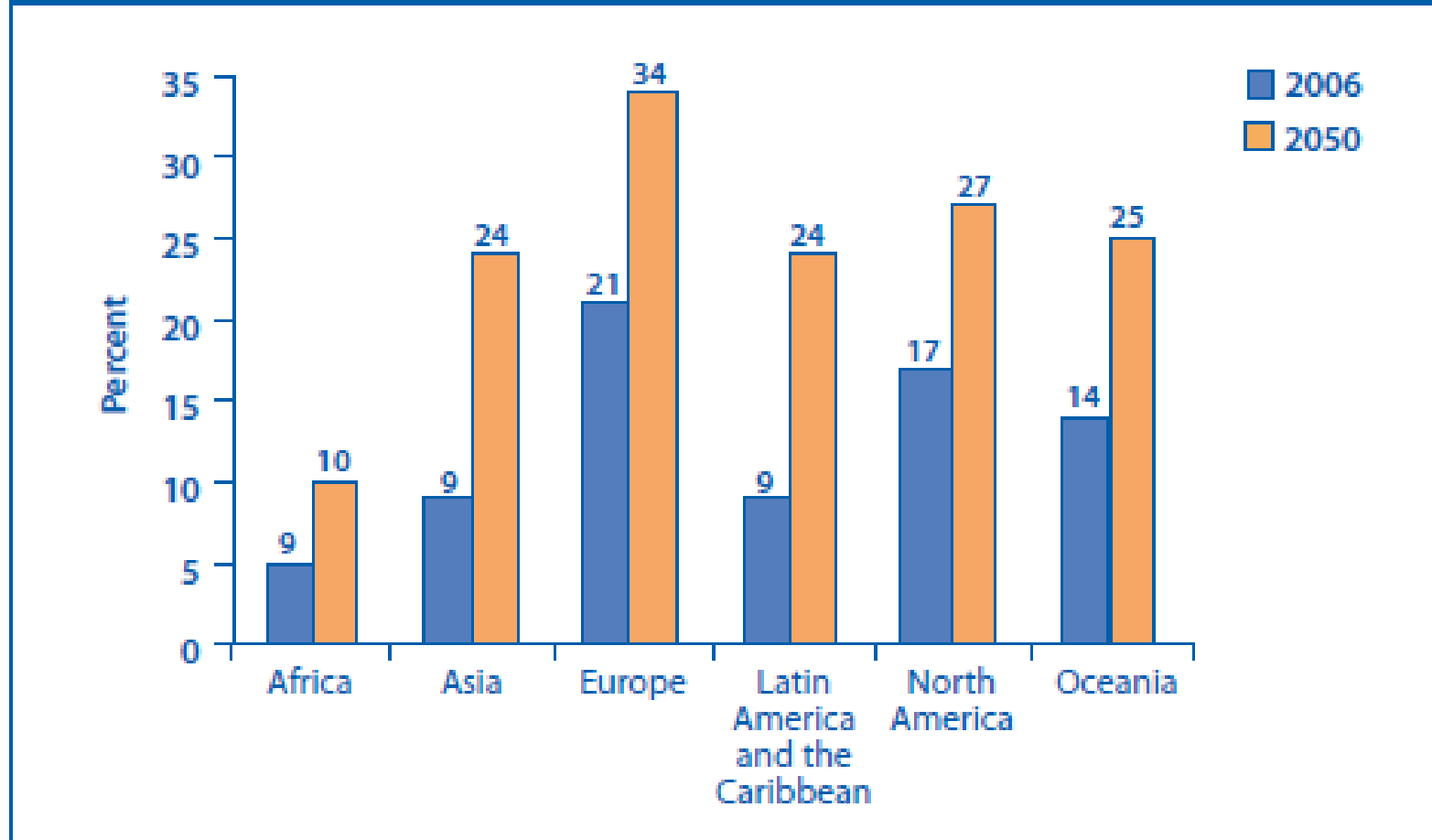




ÄLDREVÄNLIG STAD

För personer som är 60 + i Uppsala kommun

Figure 1. Percent distribution of world population 60 or over by region, 2006 and 2050



Source: United Nations Department of Economic and Social Affairs (1).

ÄLDREVÄNLIG STAD

- Världshälsoorganisationen (WHO) beslutade 2007 att bilda ett **internationellt** nätverk kring äldrevänliga städer
- Kommunfullmäktige gav den 25 april 2016 Äldrenämnden i uppdrag att ansöka om medlemskap i WHO:s nätverk för Age friendly cities och communities
- I juni 2016 beviljades Uppsala kommun medlemskap i nätverket

ÄLDREVÄNLIG STAD



SYFTE

- Att med stöd av WHO:s ramverk utveckla en socialt och ekonomiskt hållbar strategi i äldrefrågorna och till en angelägenhet för hela staden
- Att ta del av internationella aktörers erfarenheter och kunskaper för att utveckla och dela med sig av initiativ där staden varit och är framgångsrik

ÄLDREVÄNLIG STAD

Medlemmar i partnerskapet 2017

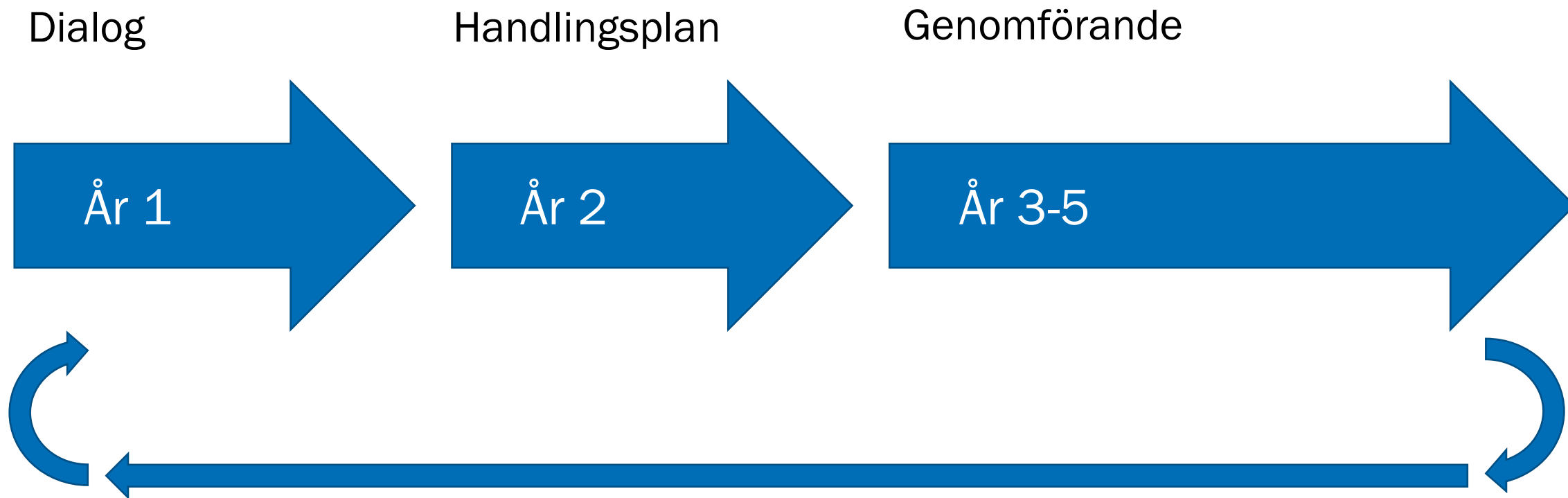
- ❖ Uppsala, Göteborg, Tammerfors, Oslo, Trondheim, Reykjavik
- ❖ 454 städer i världen
- ❖ 37 länder

ÄLDREVÄNLIG STAD

UTMANING

- 2017 47 000 personer över 59 år
- 2017 8 500 personer 80 +
- 2030 16 300 personer 80 +
- 2017 1/5 av kommunens totala budget
- 2030 1/3 av kommunens totala budget

ÄLDREVÄNLIG STAD



ÄLDREVÄNLIG STAD



WHO's ramverk fokuserar på

- Utemiljöer och byggnader
- Kollektivtrafik och vägar
- Bostäder
- Social delaktighet
- Respekt och social
- Arbete, sysselsättning och medborgarinflytande
- Kommunikation och information
- Samhälls- och hälsovårdstjänster samt kommersiell service

ÄLDREVÄNLIG STAD



Steg 1: Uppstart med inläsning, ställningstagande, förankring och ansökan.

Första halvåret 2016

Steg 2: Planering (År 1-2): Utveckling av instrument och insamling av data för baslinjebedömning, etablering av samarbetspartners och samrådsforum, framtagande av handlingsplan.

Andra halvåret 2016 –hela 2017

Steg 3: Implementering (År 3-4): Verkställighet av handlingsplanen.

2018-2020

Steg 4: Utvärdering (År 4-5): Utvärdering av plan och genomförande.

2021

Steg 5: Erfarenhetsutbyte (År 1-5+): Utbyte av erfarenheter med andra.

2016 -2021

ÄLDREVÄNLIG STAD

BASLINJEMÄTNING

- **Moment 1** Gator och torg **Genomfört 2016**
- **Moment 2** Färdtjänst **Genomfört 2016**
- **Moment 3** ” Rundabordskonferenser, 15 **Genomfört 2017**

- Individuell enkät och gruppsamtal och omröstningar utifrån WHO:s guide (med 8 fokusområden och 130 detaljerade aspekter)
- Omfattning: 14 olika områden/ca 1 000 deltagare

RESULTAT

- 69 procent anser att det bra att åldras i Uppsala
- 18 procent är tveksamma
- 5,4 procent säger nej
- 7,6 procent vet ej

UTVECKLINGSSOMRÅDEN



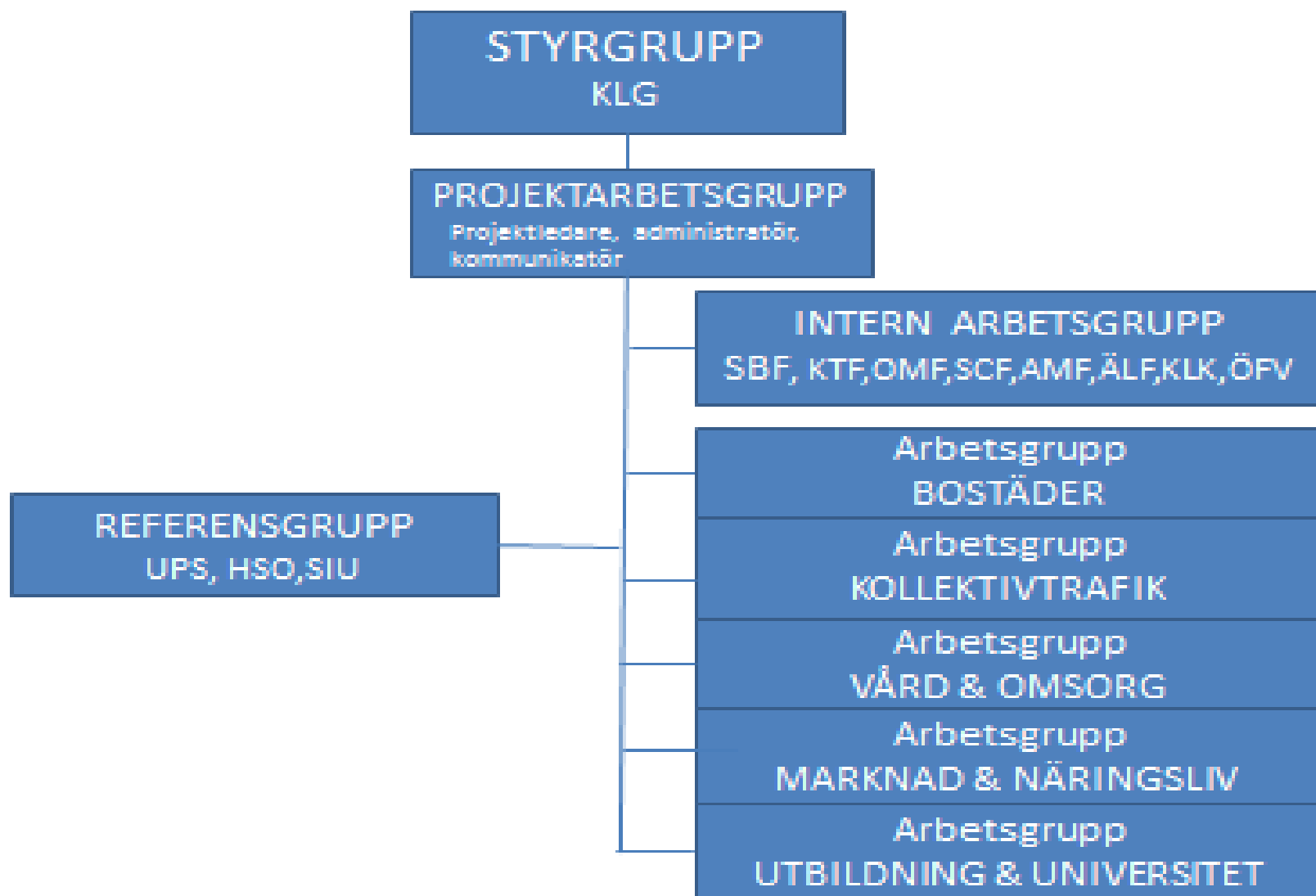
Kollektivtrafik och vägar	(39,1 %)
Bostäder	(34,6 %)
Hälsa- och sjukvård	(29,5 %)
Bra som det är	(17,0 %)

ÄLDREVÄNLIG STAD

TIDPLAN 2017-2018

- Analys och presentation av baslinjemätningen. Rapport klar 15 oktober
- Framtagande av handlingsplan – via konferenser med samverkanspartners och äldre under hösten 2017
- Handlingsplan klar 2018, Q 1-2

Organisation ÄLDREVÄNLIG STAD 2017



.....Mer

- [uppsala.se/aldevanligstad](https://www.uppsala.se/aldevanligstad)
- kommuninternbloggen 60 plus