

Brandförsvaret  
**Tjänsteskrivelse till Räddningsnämnden**

Datum:  
2023-04-11

Diarienummer:  
RÄN-2023-00028

Handläggare:  
Mikael Lundkvist

## Månadsuppföljning mars 2023

### Förslag till beslut

Räddningsnämnden beslutar

1. **att** fastställa månadsuppföljning för januari – mars 2023.

### Ärendet

Månadsuppföljning för januari – mars 2023.

### Beredning

Ärendet har beretts av tjänstepersoner vid Uppsala brandförsvaret.

### Beslutsunderlag

- Tjänsteskrivelse daterad 2023-04-11
- Bilaga 1. Månadsuppföljning januari-mars 2023

Elisabeth Samuelsson  
Brandchef



# Uppsala Brandförsvaret

månadsrapport  
Januari - mars 2023

## Räddningsnämnden

(belopp i tkr)

### VERKSAMHETENS INTÄKTER

### VERKSAMHETENS KOSTNADER

Löner inkl po-pålägg

Övriga personalkostnader

Lokal- och markhyror

Övriga verksamhetskostnader

Avskrivningar

Finansiella kostnader

**Summa kostnader**

### NETTOKOSTNAD

Utfall<sup>1</sup>

Budget

Avvikelse  
mot budget

4 450

4 609

40 563

41 234

64

28

10 106

10 360

13 436

13 532

3 537

3 501

255

225

**67 962**

**68 880**

**63 511**

**64 271**

**760**

### FÖRDELNING AV NETTOKOSTNAD PER KOMMUN

Utfall<sup>1</sup>

Budget

Avvikelse  
mot budget

Tierp

11,6%

7 367

7 456

88

Uppsala

76,4%

48 522

49 103

580

Östhammar

12,0%

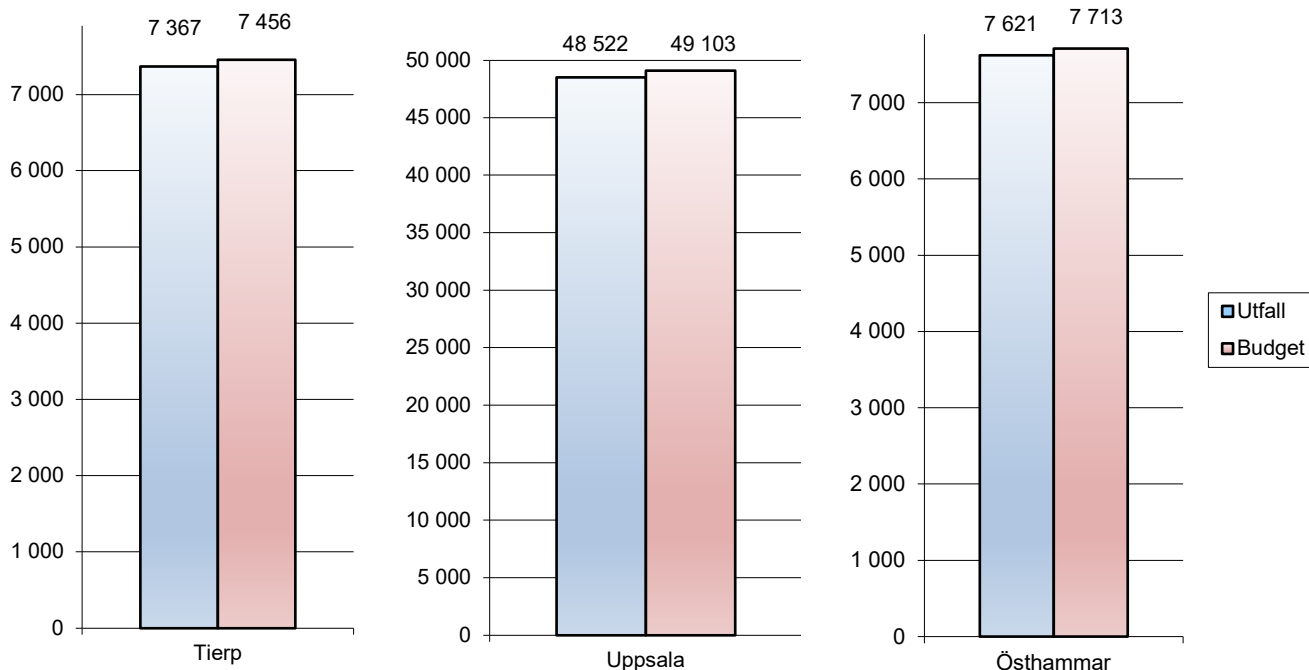
7 621

7 713

91

<sup>1</sup>exklusive semesterlöneskultsförändring

### Nettokostnad per kommun



### Investeringar

(belopp i tkr)

Investeringar

Utfall

Budget

2023

8 745

17 000

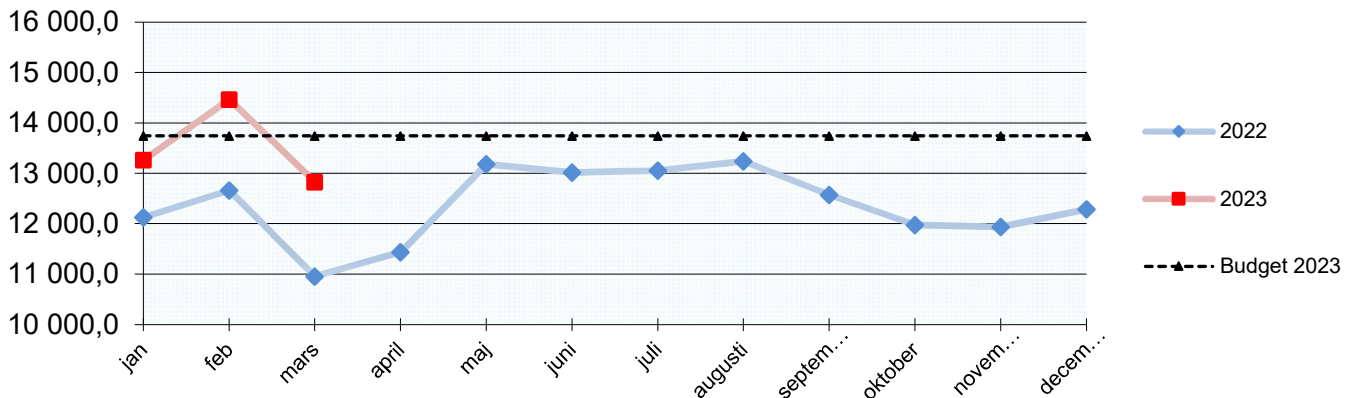


# Uppsala Brandförsvär

månadsrapport  
Januari - mars 2023

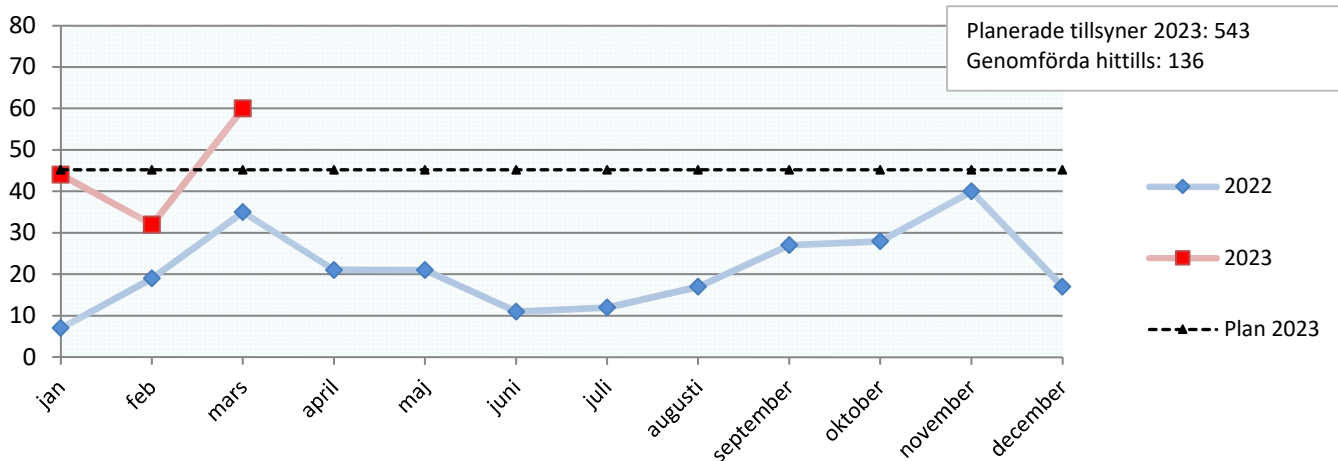
## Lönekostnad per månad

exklusive semesterlöneskultsförändring januari-november, belopp i tkr



## Antal tillsyner enligt LSO och LBE

Lagen om skydd mot olyckor (LSO) och lagen om brandfarliga och explosiva varor (LBE)



## RiB procent av månaden där ambitionsnivån uppnåtts

de senaste 12 månaderna

	mars	feb	jan	dec	nov	okt	sep	aug	jul	jun	maj	apr
Skärplinge 1+2	100	100	100	100	100	100	100	100	100	100	100	100
Söderfors 1+4	100	95	99	98	100	99	100	100	100	98	100	98
Tierp 1+2	100	100	100	100	97	98	100	88	100	100	100	100
Öregrund 1+2	100	98	100	100	100	99	99	100	100	100	98	100
Östhammar 1+4	91	95	100	91	96	84	85	91	94	91	87	87
Gimo 1+4	100	100	97	100	98	100	100	100	84	100	100	100
Alunda 1+4	100	100	100	100	100	100	100	95	100	100	100	100
Österbybruk 1+4	96	99	100	99	100	100	100	98	93	97	97	97
Skyttorp 1+2	100	100	100	100	100	100	100	100	100	100	100	100
Björklinge 1+4	98	93	98	98	95	95	95	93	93	95	90	87
Järlåsa 1+2	94	91	97	98	97	92	92	91	99	95	93	96
Storvreta 1+4	91	95	94	85	85	93	85	80	83	90	85	82
Almunge 1+4	100	100	100	98	99	100	100	100	100	100	100	96
Knutby 1+2	100	100	100	100	100	100	100	100	100	100	100	100

Ambitionsnivån på beredskapen är antalet till höger om ortsnamnet.  
Om mindre än 95 procent uppnåtts skrivs procenten i rött.