

LFP UBN 2023

Lokalförsörjningsplan

för pedagogiska lokaler 2023–2027 med utblick till 2032

Beslutad i utbildningsnämnden 2022-11-24

Godkänd i kommunstyrelsen 2022-12-14



Innehåll

Sammanfattning	3
Inledning	5
Planens innehåll.....	5
Styrning och uppdrag	6
Arbetets organisation.....	6
Lagbestämmelser och krav	6
Behov- och kapacitetsanalys.....	8
Befolkningsprognos	8
Behov och kapacitet.....	9
Utblick	20
Stads- och landsbygdsutveckling	20
Åtgärder och utredningar	21
Nya åtgärder	21
Tidigare beslutade åtgärder	22
Utredningar	26
Uppföljning av tidigare beslutade åtgärder och utredningar som inte leder till lokalåtgärd i LFP 2023	29
Tidigare beslutade åtgärder som flyttas till utredning för att utredas ytterligare	29
Ekonomi- och kostnadsutveckling.....	30
Investeringsbedömning.....	30
Hyreskostnad och verksamhetsekonomi	32
Bilaga 1 – Förskola och grundskola, områdesindelad	1
Bälinge – Björklinge	2
Centrala staden – Fålhagen	7
Gunsta – Länna – Almunge – Knutby	12
Gåvsta – Stavby – Tuna	17
Luthagen – Stenhagen	21
Norby – Eriksberg – Flogsta	26
Ramstalund – Vänge – Järlåsa.....	31
Sala backe – Årsta – Vaksalabygden	35
Storvreta – Vattholma – Skyttorp	40
Svartbäcken – Gränby – Gamla Uppsala	45
Sävja – Bergsbrunna – Danmark.....	50
Valsätra – Gottsunda – Sunnersta.....	54
Bilaga 2 – Gymnasieskola och särskola, hela staden	1
Gymnasieskola.....	1
Särskola	3
Bilaga 3 – Färdigställda åtgärder 2022.....	1

Sammanfattning

Lokalförsörjningsplan för pedagogiska lokaler utgör kommunens planering för lokaler inom utbildningsnämndens verksamhetsområde. Planen tas fram genom ett samarbete mellan utbildningsförvaltningen, kommunledningskontoret samt berörda kommunala bolag.

Den övergripande styrningen redovisas på sidan 6 – 7.

Sammanfattat behov

Behovsbedömningen baseras på kommunens befolkningsprognos samt planer för bostadsutbyggnad och kommunens utveckling enligt översiktsplanen. I analysen har ytterligare underlag vägts in, till exempel andelen barn som behöver en förskoleplats.

I kommunprognosen från 2022 är det förväntade antalet barn och ungdomar under lokalförsörjningsperioden fram till och med år 2032 något lägre jämfört med förra årets prognos. Antalet barn och ungdomar i åldrarna 1–18 år antas dock öka från och med 2021 till och med 2032 med cirka 4 900 personer. Ökningen väntas ske i samtliga åldersgrupper, där den största procentuella ökningen bedöms ske för gruppen 16–18 år. Befolkningsprognoserna innehåller alltid en osäkerhet och revideras årligen utifrån förändrade förutsättningar.

I samtliga skolformer antas tillkommande platser komma att bedrivas både i kommunal regi och i fristående regi.

Behovsanalysen redovisas i sin helhet på sidan 8 – 19.

Sammanfattade åtgärder och utredningar

Åtgärderna i planen syftar till att möta det analyserade behovet i kommunal regi, säkerställa lokalerna samt ge förutsättningar för andra nödvändiga fastighetsåtgärder som till exempel renoveringar.

Fristående aktörer är viktiga för att tillgodose samtliga skolformers behov inom kommunen men planen visar endast åtgärder som kan komma att förverkligas inom kommunal regi.

I planen revideras även tidigare beslutade åtgärder utifrån nya förutsättningar. Sedan tidigare finns 75 åtgärder beslutade.

Inom den kommunala förskolan tillkommer 3500 platser under perioden 2023–2032. Utöver tidigare beslut innehåller planen i år inga nya beslut för den kommunala förskolan. Flera nya förskolor samt renovering och eventuell utökning av befintliga förskolor ska dock utredas. Dessutom ersätts 11 moduluppställningar med permanenta förskolor enligt tidigare beslut.

Inom den kommunala grundskolan tillkommer knappt 4500 nya platser under perioden 2023–2032. Utöver de platser som tidigare har beslutats innehåller planen beslut om nio ombyggnationer av befintliga skollokaler. Flera nya grundskolor, samt renovering och eventuell utökning av befintliga grundskolor är under utredning.

Inom grundsärskolan tillkommer cirka 130 nya platser under perioden 2023–2032. Ytterligare utökning av grundsärskoleenheter är under utredning.

Inom den kommunala gymnasieskolan tillkommer 650 platser under perioden 2023 – 2032. Fem nya utredningar som gäller gymnasiet redovisas i planen. Sju nya utredningar som gäller gymnasiet inklusive gymnasiesärskola redovisas i planen.

Utredningar syftar till att utreda hur ett behov ska mötas innan det lyfts till åtgärdsförslag. Planen innehåller 46 utredningar, varav 30 är nya.

Alla åtgärder och utredningar redovisas i sin helhet på sidan 21 – 29.

Sammanfattning ekonomi

Åtgärderna innebär ekonomiska åtaganden för kommunkoncernen i form av investeringar i fastigheter och inventarier samt kostnader för hyra och verksamhetsdrift. Nya och tidigare beslutade åtgärder i denna plan innebär:

- 5 771 miljoner kronor i investeringar i fastigheter i kommunkoncernen, varav 353 miljoner kronor är för nya åtgärder
- 247 miljoner kronor i investeringar för utbildningsnämnden, varav 11 miljoner kronor är för nya åtgärder
- 392 miljoner kronor i ökade hyreskostnader för utbildningsnämnden, varav 4 miljoner kronor är för nya åtgärder

Till detta tillkommer kostnader för drift av verksamheterna.

De ekonomiska konsekvenserna redovisas i sin helhet på sidan 30 – 33.

Inledning

Lokalförsörjningsplanen för pedagogiska lokaler (LFP UBN 2023) är kommunens planering för lokaler inom utbildningsnämndens verksamhetsområde.

Bostads- och lokalförsörjningsplanerna revideras årligen. Planer som berör varandra koordineras för att skapa en sammanhållen och kontinuerlig process för kommunens planering.

Planens innehåll

Planen omfattar planerade åtgärder under de närmaste åren med en utblick för åtgärder mot år 2032. Lokalförsörjningsplanen redovisar:

- Styrning och uppdrag
- Behov och kapacitet
- Åtgärder – nya och tidigare beslutade
- Utredningsuppdrag
- Utblick
- Ekonomiska konsekvenser
- Områdesindelade analyser och åtgärder

Bilaga 1: Förskola och grundskola, områdesindelad.

Bilaga 2: Gymnasieskola och särskola, hela staden.

Bilaga 3: Färdigställda åtgärder 2022.

Styrning och uppdrag

Planen utgår från utbildningsnämndens ansvarsområden samt de mål och uppdrag som fastställs av kommunfullmäktige i Mål och budget 2022 med plan för 2023–2025 (KSN-2020-03215). Arbetet med framtagandet av denna lokalförsörjningsplan är koordinerat med Mål och budget 2023 med plan för 2024–2025.

Grunden utgörs av nämndens ansvar gällande lokaler för pedagogisk verksamhet samt nämndens verksamhetsplan för detta.

Kommunstyrelsen ansvarar för kommunens strategiska försörjning av lokaler och bostäder. Kommunstyrelsen ska tillhandahålla lokaler som är ändamålsenliga, hållbara och kostnadseffektiva.

Arbetets organisation

LFP UBN 2023 tas fram genom ett samarbete mellan utbildningsförvaltningen, kommunledningskontoret samt berörda kommunala bolag såsom Uppsala kommun Skolfastigheter AB. Arbetet med framtagandet leds och samordnas av kommunledningskontoret.

Planen beslutas av utbildningsnämnden och godkänns av kommunstyrelsen.

Lagbestämmelser och krav

Arbetet med lokalförsörjning utgår från lagar, krav och kommunala styrdokument. Det handlar bland annat om att följa skollagen, miljöbalken och barnkonventionen.

Funktionsprogram

Skollokaler för alla skolformer behöver ge fysiska förutsättningar för trygghet och variation i arbetssätt. Lokalerna ska vara flexibla för att möta skolformernas olika behov, men de ska samtidigt vara yteffektiva, kostnadseffektiva och hållbara över tid utifrån pedagogik, arbetssätt och förändringar i elevunderlaget.

Utbildningsnämnden har fattat beslut om funktionsprogram som syftar till att säkerställa dessa kvalitéer vid ny- och ombyggnation.

För förskolan finns det ett nationellt funktionsprogram som togs fram av Sveriges kommuner och regioner (SKR) i samband med SKR:s ramavtal för förskolebyggnader (UBN-2020-05666).

Funktionsprogram för grundskolan (UBN-2019-1868) finns framtaget för Uppsala kommun vilket uppdateras och revideras årligen. Vid nybyggnation och större ombyggnation av grundskolor ska en skolstruktur motsvarande förskoleklass till och med årskurs 6 respektive årskurs 7 till och med 9 eftersträvas, alternativt en skolstruktur motsvarande förskoleklass till och med årskurs 9.

Riktlinjer för utemiljöns yta och kvalitet vid förskola och grundskola, beslutad av kommunstyrelsen (KSN-2020-02088), ska gälla vid byggande av lokaler för både kommunalt och enskilt drivna pedagogiska verksamheter.

Funktionsprogram för transport- och måltidsservice är under framtagande för att bättre bevaka de funktioner som dessa verksamheter behöver i framtida skollokaler. Ett funktionsprogram för städservice finns numera framtaget, KSN-2022-01195.

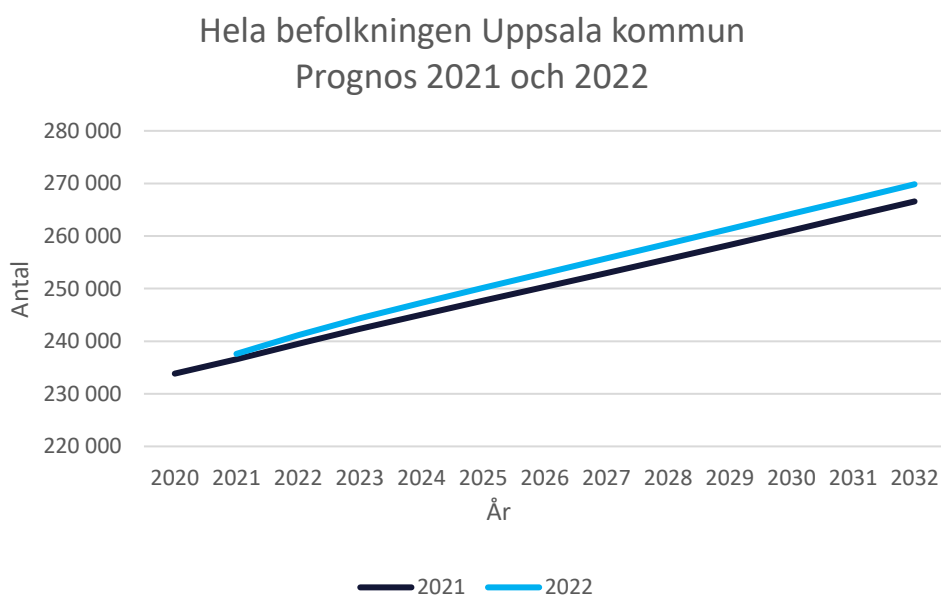
För grundskola, gymnasieskola och gymnasieskola tas projektspecifika funktionsprogram fram. Generella funktionsprogram för dessa skolformer finns inte för närvarande.

Behov- och kapacitetsanalys

Befolkningsprognos

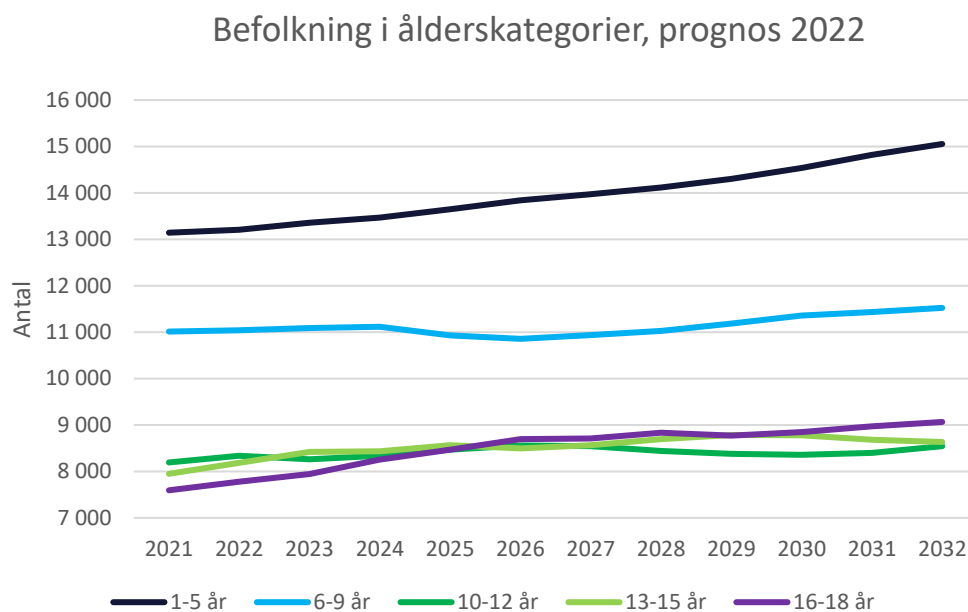
År 2021 bodde drygt 237 600 personer i kommunen. Uppsala kommun väntas växa och få en ökad befolkning under lång tid framöver. I årets prognos antas befolkningen år 2032 uppgå till knappt 269 800 personer, en ökning med cirka 32 000 personer jämfört med år 2021. Ökningen väntas ske i samtliga åldersgrupper, där den största procentuella ökningen bedöms ske för gruppen 80+. Efter år 2032 väntas befolkningen fortsätta öka i jämn takt fram till år 2050.

I jämförelse med förra årets prognos ligger prognosen för hela befolkningen något högre fram till 2032, men för barn och unga upp till 18 år är ökningen mindre än i föregående prognos. Variationer i prognoser från olika år innebär utmaningar i planeringen av platser samt visar att kommunen måste ha beredskap både för en ökning och för en minskning i befolkningsutvecklingen.



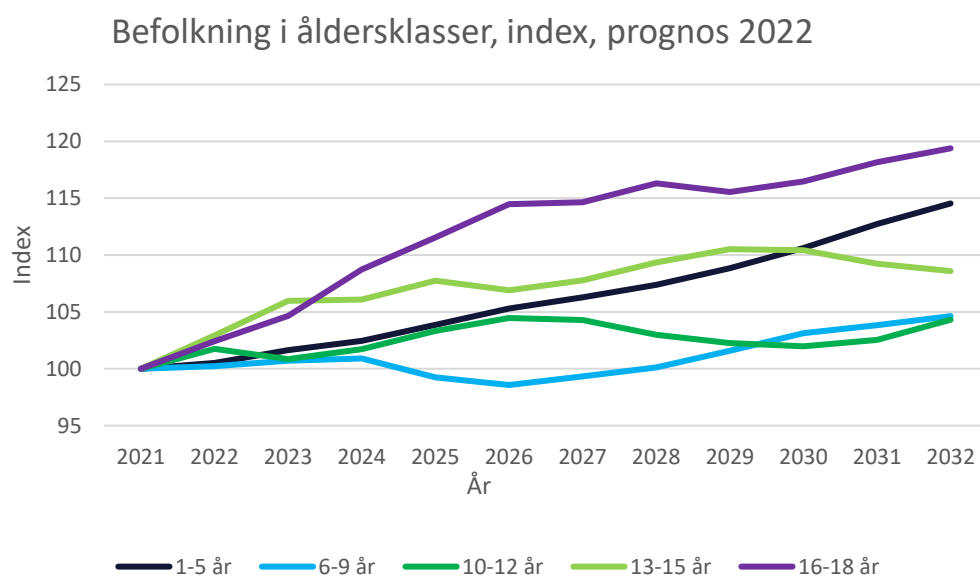
Figur 1 Befolkningsprognos för Uppsala kommun 2021 respektive 2022.

Antalsmässigt bedöms befolkningsökningen bli störst i de yngsta och i de äldsta åldersklasserna till och med år 2032. 1–5-åringar bedöms öka med cirka 1 900 barn, 6–9-åringar med cirka 500, 10–12-åringar med cirka 350, 13–15-åringar med cirka 680 ungdomar och 16–18-åringar bedöms öka med cirka 1 400 ungdomar.



Figur 2 Befolkningsprognos 2022 utifrån olika åldersklasser.

Till och med år 2032 väntas åldrarna 1–5 år öka med 15 procent medan 16–18-åringar väntas öka med 19 procent.



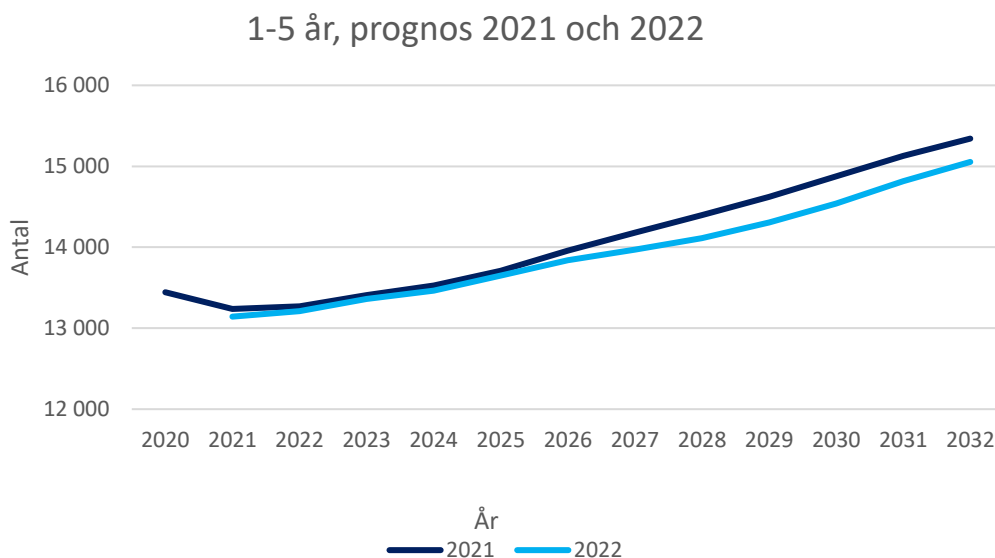
Figur 3 Befolkningsprognos 2022 utifrån procentuell ändring per olika åldersklasser.

Behov och kapacitet

Förskola och pedagogisk omsorg

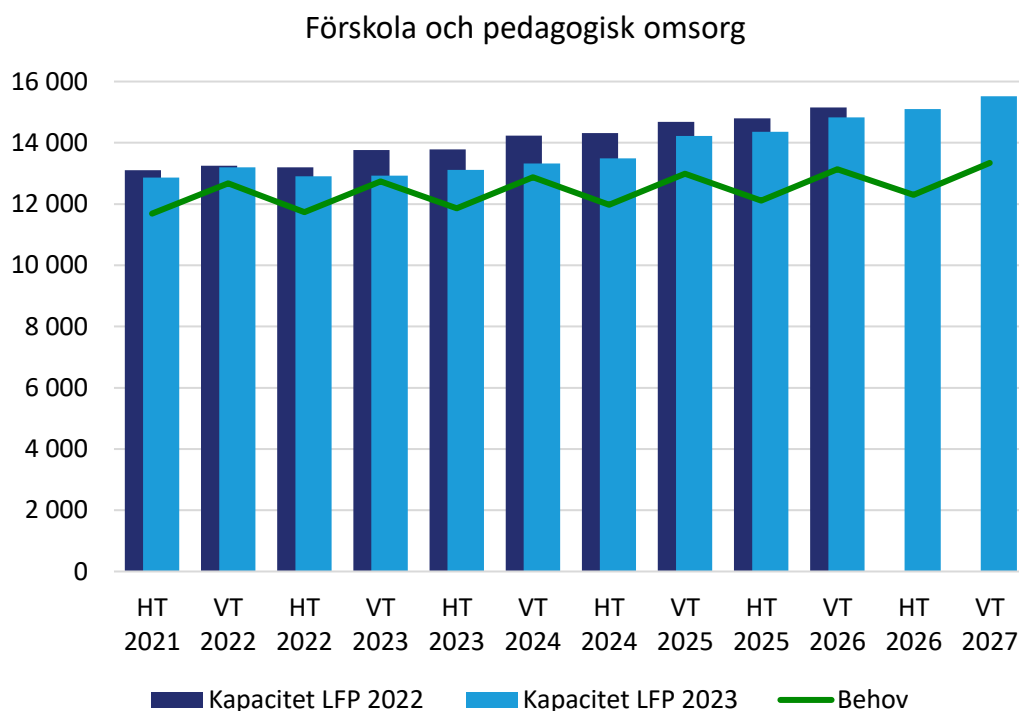
2022 års befolkningsprognos visar på ett lägre antal barn i förskoleåldern till och med år 2032 jämfört med prognos 2021. Räknat på prognosen för hela kommunen förväntas

dock cirka 1 700 fler barn behöva en förskoleplats hösten år 2032 jämfört med hösten år 2021. Fördelat på olika lokalförsörjningsområden blir behovet av platser större.



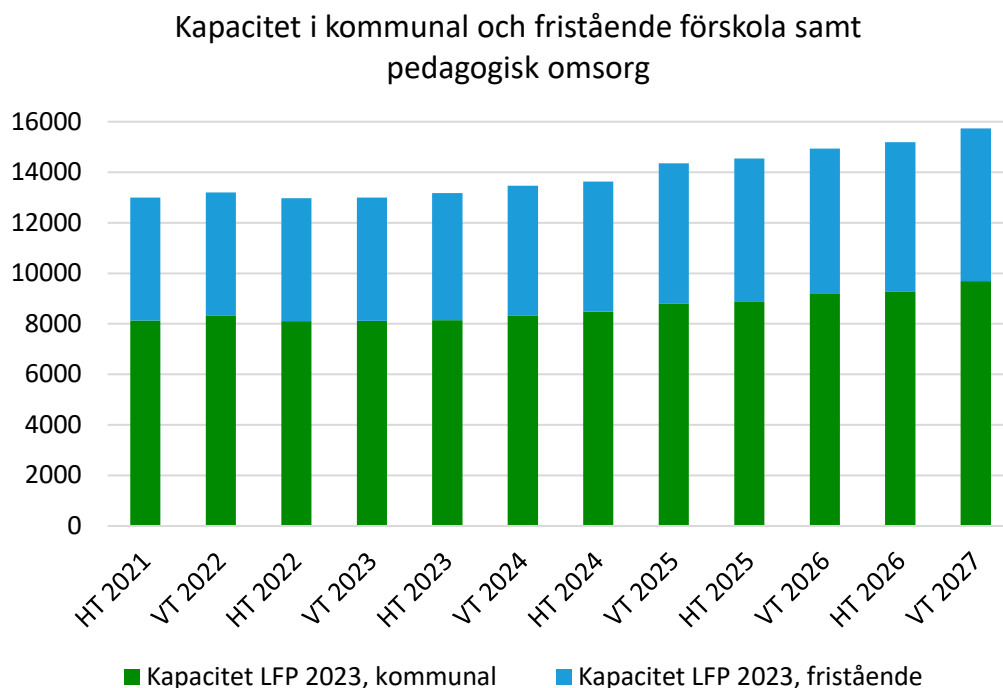
Figur 4 Jämförelse befolkningsprognos 2021 och 2022 för åldersgruppen 1-5 år.

Behovet av förskoleplatser beräknas utifrån befolkningsprognosen fördelad på lokalförsörjningsområden. En separat beräkning görs för höstbehovet respektive vårbehovet. Förskola respektive pedagogisk omsorg (dagbarnvårdare) är ett erbjudande som många, men inte alla, nyttjar. Den så kallade servicegraden anger hur stor andel av barnen i åldrarna 1-5 år som har en plats i förskola eller pedagogisk omsorg. Planering sker efter en total servicegrad på 89 procent men den faktiska siffran varierar mellan lokalförsörjningsområden och under läsåret.



Figur 5. Total kapacitet samt behov förskola och pedagogisk omsorg: Kommunal och fristående.

Drygt 60 procent av dagens ca 13 000 platser inom förskola och pedagogisk omsorg bedrivs i kommunal regi. De senaste åren har det skett en förskjutning mot en högre andel platser i fristående regi.



Figur 6. Total kapacitet, kommunal samt fristående förskola och pedagogisk omsorg

I behovsprognosen beräknas det ökade behovet av förskoleplatser tillgodoses i kommunal regi om inte annat är känt. I områdesinformationens diagram redovisas den totala kapacitetsökningen för området medan tabellerna endast redovisar åtgärder i kommunal regi. Trots att diagrammet visar en överkapacitet på totalen ger den planerade utbyggnationen av bostäder ett fortsatt behov av nya förskolor inom flera områden av Uppsala kommun eftersom förskolor bör kunna erbjudas nära hemmen.

Behovet av förskoleplatser varierar mellan höst och vår. Under sommaren skrivs alla barn som ska börja i grundskolan ut. Förskolan och den pedagogiska omsorgen fylls succesivt på under läsåret och når sitt maximala behov under vårterminens andra hälft. Kapaciteten måste därför anpassas efter vårbehovet, trots att det innebär en viss överkapacitet under hösten.

Efterfrågan på förskoleplatser är inte bara ojämn över året. Den är även geografiskt ojämnt fördelad. I områden med brist på förskoleplatser kan kapaciteten kompletteras med mobila enheter. Sju mobila enheter, även kallade förskolebussar, finns inom Uppsala kommun. Varje läsår är dessa enheter knutna till sju förskolor där kapaciteten behöver utökas. Utöver att de hjälper till att lösa en kapacitetsbrist erbjuder de även barnen en omväxlande utomhuspedagogik.

Öppen förskola

Öppen förskola är en mötesplats för vårdnadshavare som är hemma med barn i åldrarna 0–5 år. Uppdraget från utbildningsnämnden innebär även att ge ett tidigt stöd

i samverkan med kommunens Råd och Stöd-verksamhet samt med regionens Mödra- och barnhälsovård enligt avtal med Region Uppsala. Öppen förskola är ofta lokaliserad nära en familjecentral och arbetar familjecentrerat. Öppna förskolor i Uppsala kommun drivs av kommunen, samfund eller föreningar.

I lokalförsörjningsplanen redovisas förändringar i fastighetsbeståndet för Öppen förskola under berörda områden. De ingår däremot inte i kapacitetsredovisningen.

Befintliga lokalresurser

Sett till hela kommunen totalt har förskolan en överkapacitet under planperioden. Årets sjunkande befolkningsprognos gör att en eventuell överkapacitet kan komma att öka. Det skiljer dock fortsatt mellan olika lokalförsörjningsområden trots att åtgärder vidtagits för att minska denna problematik. Kommande åtgärder och utredningar syftar till att fortsätta minska skillnaden mellan behov och kapacitet inom olika områden.

Ändringar i skollagen kommer dessutom att göras from 1 juli 2023 för att öka deltagandet i förskolan eftersom riksdagen har beslutat om ändringar som syftar till att fler barn ska gå i förskola. Det innebär ett utökat ansvar för hemkommunen att aktivt söka upp vårdnadshavare vars 3, 4 och 5-åriga barn ännu inte går i förskola med syfte att erbjuda plats.

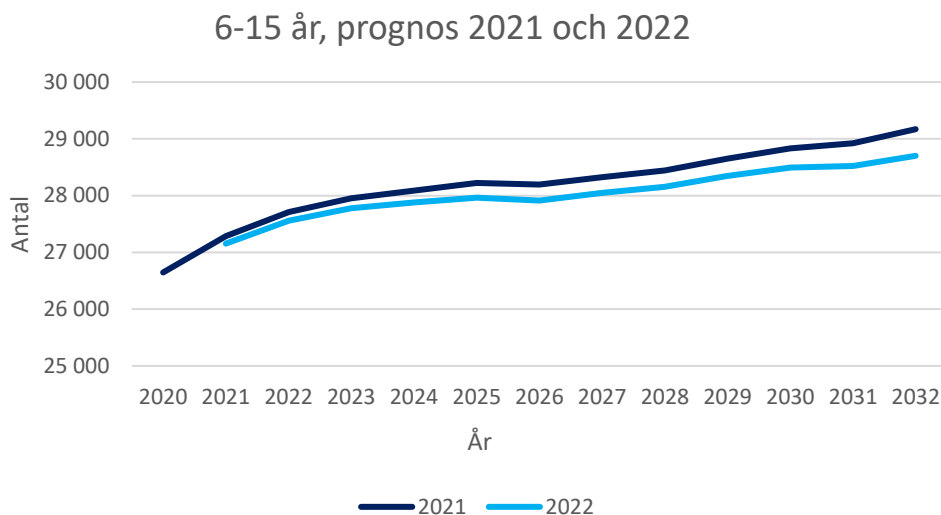
En annan ändring är att hemkommunen blir skyldig att inom tre månader erbjuda förskoleplats till vissa grupper av barn, även om deras vårdnadshavare inte har anmält önskemål om förskola. Hur dessa två förändringar påverkar antalet inskrivna barn i förskolan är ännu oklart men sannolikt kan andelen inskrivna barn komma att öka from nästa läsår.

Ett stort behov av evakueringar i samband med renoveringar av förskolans lokalbestånd finns fortfarande. För att minska överkapaciteten och kostnader för tillfälliga moduluppställningar väljer nämnden nu att i större utsträckning än tidigare evakuera in i befintligt bestånd.

Pedagogisk omsorg har också ett visst behov av gemensamma lokaler vilka finns utspridda i kommunen, till exempel i Kvarngärdet och Sunnersta men även i Åkerlänna och Björklinge. Till största delen äger dock verksamheten rum i dagbarnvårdarnas egna hem.

Grundskola

2022 års befolkningsprognos visar på ett lägre behov av grundskoleplatser de närmaste åren jämfört med prognosen 2021. Omkring 1 500 fler barn och ungdomar förväntas dock behöva en grundskoleplats hösten 2032 jämfört med hösten 2021 räknat på prognosen för hela kommunen. Fördelat på olika lokalförsörjningsområden blir behovet av platser större.



Figur 7 Jämförelse befolkningsprognos 2021 och 2022 för åldersgruppen 6–15 år.

Behovet av elevplatser beräknas utifrån befolkningsprognosen med avräkning av elever i grundskola. Ut- respektive inflöde till och från andra kommuner ingår också i beräkningen.

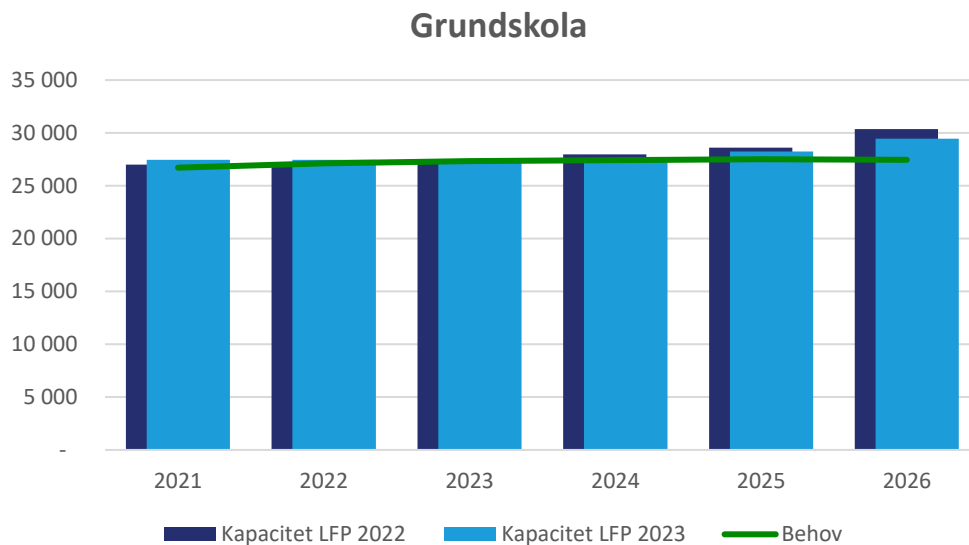
Utbildningsförvaltningen har under året i samråd med kommunledningskontoret fastställt kapaciteten för varje skola.

En grundskola är av olika anledningar sällan fullbelagd utifrån kapacitetsbegreppet. Det beror till exempel på elevvalet, att elever börjar och slutar och att olika undervisningsgrupper tillkommer. För att kommunen ska kunna lokalförsörja i rätt omfattning krävs en viss marginal. Annars finns det risk att kommunen har för få elevplatser.

I lokalförsörjningsplanens diagram redovisas därför planeringskapaciteten som utgör 90 procent av den totala kapaciteten och som är det elevantal kommunen planerar för. I tabeller över nyproduktion anges däremot hela kapaciteten.

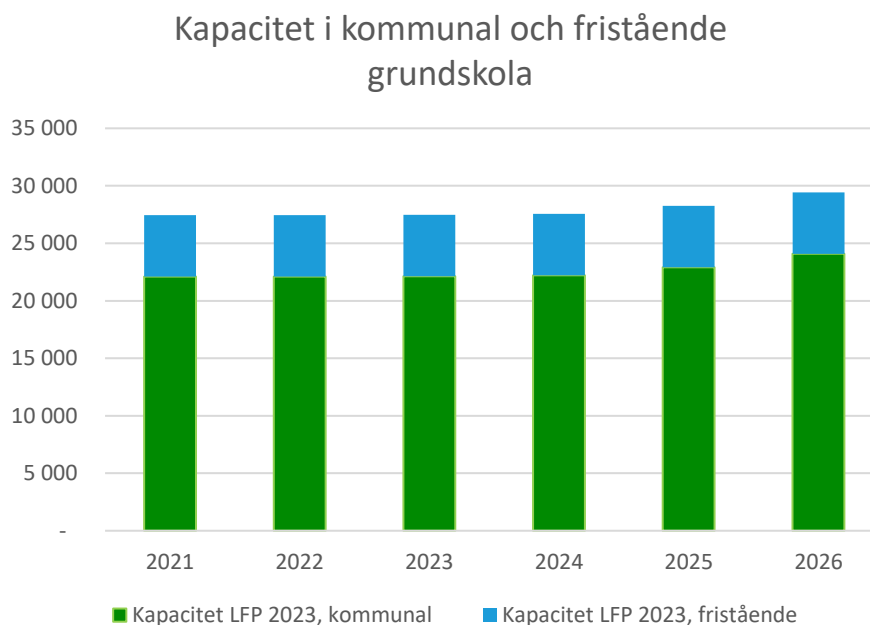
I områdesbilagan redovisas områdets behov som det antal barn och ungdomar som bor i området och som behöver en grundskoleplats. Barn och ungdomar i området kan gå i skola i området eller i annat område. Platser i området kan användas till barn och ungdomar från området eller från annat område. Tidigare år har behovet redovisats på annat sätt.

Åtgärderna mot slutet av perioden ska även tillgodose behov efter 2026.



Figur 8. Total kapacitet samt behov i grundskola: Kommunal och fristående.

Drygt 80 procent av dagens cirka 27 000 grundskoleelever går i skola i kommunal regi. I behovsprognosen beräknas det ökade behovet av grundskoleplatser tillgodoses i kommunal regi om inte annat är känt.



Figur 9. Total kapacitet, kommunal samt fristående grundskola

Befintliga lokalresurser

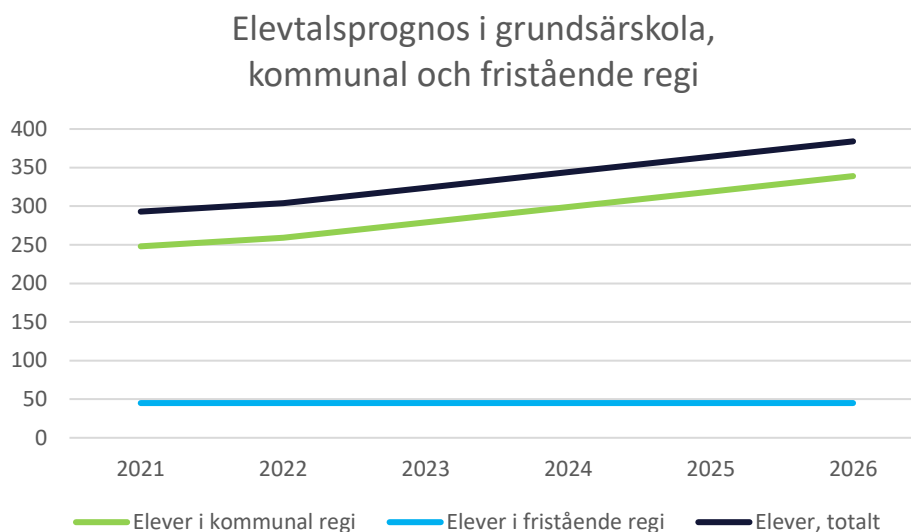
Sett till hela kommunen kan grundskolan komma att få en överkapacitet av elevplatser under planperioden fram till 2032. Årets sjunkande befolkningsprognos gör att en eventuell överkapacitet kan komma att öka.

Ett stort behov av evakueringar i samband med renoveringar av grundskolans lokalbestånd finns fortfarande. För att minska överkapaciteten och kostnader för

tillfälliga moduluppställningar väljer nämnden nu att i större utsträckning än tidigare evakuera in i befintligt bestånd.

Grundsärskola

Antalet elever i grundsärskolan förväntas fortsätta öka i ett långsiktigt perspektiv. I årets prognos för grundsärskolan något snabbare än vad tidigare prognoser visat.



Figur 10. Elevtalsprognos, kommunal samt fristående grundsärskola, Uppsala kommun.

En sarskola kräver stor lokalyta. 50 sarskoleplatser motsvarar ungefär 240 ordinarie grundskoleplatserns behov av yta, vilket påverkar placeringen av ny enhet. Med ett ökat antal elever i grundsarskolan behövs ytterligare enheter för 50–75 elever. Förslag på sådan åtgärd finns i årets lokalförsljningsplan.

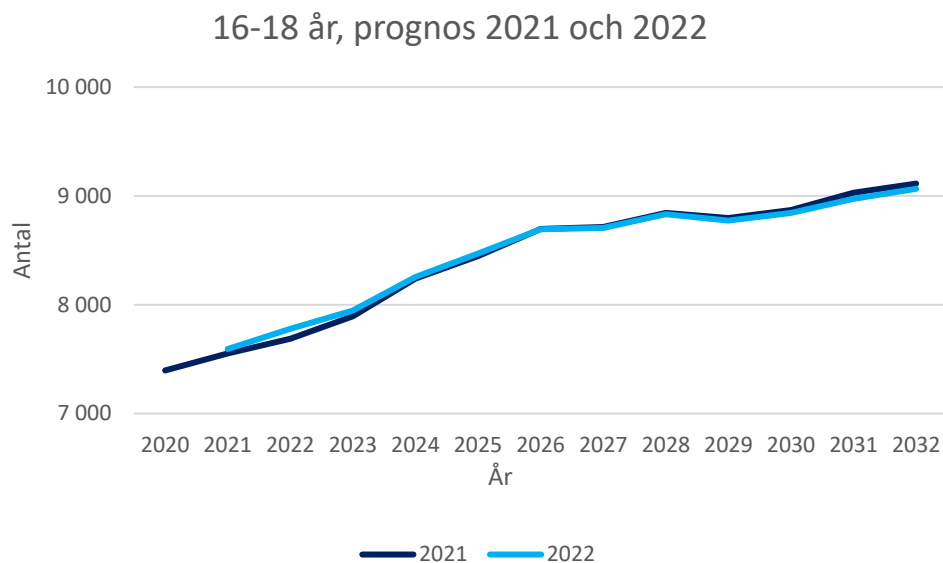
Angöring är en viktig parameter som behöver tas med i planeringen av sarskolans verksamhet eftersom många elever åker taxi till och från skolan. En annan viktig parameter är integrering mellan elever i sarskolan respektive grundskolan vilket innebär att grundsarskolan behöver finnas i direkt närhet till grundskolan.

Befintliga lokalresurser

Den kommunala grundsarskolan är idag lokaliserad i fem olika enheter. Ett ökat behov av platser inom grundsarskolan gör att fler enheter utreds. Lokalerna för Eriksbergsskolans och Johannesbäcksskolans grundsarskoleenheter är i behov av renovering, om- eller nybyggnation.

Gymnasieskola

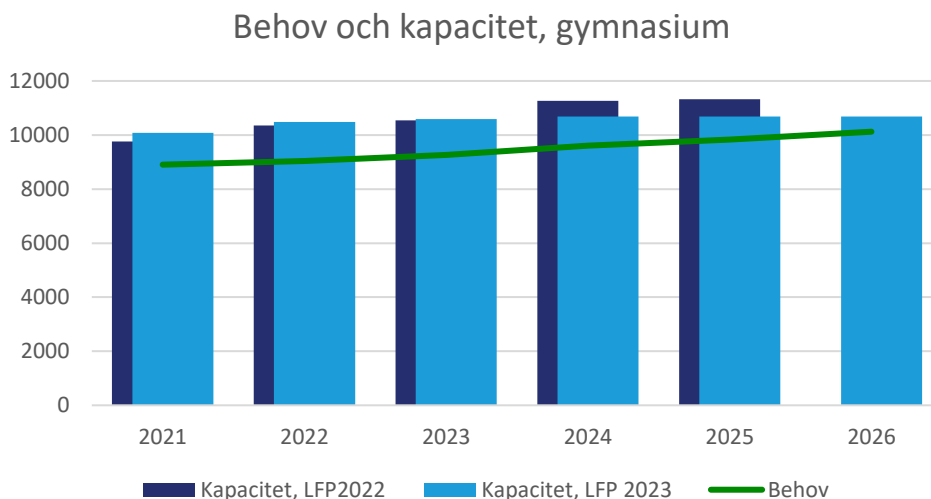
2022 års befolkningsprognos visar ett ökat behov av gymnasieplatser för den folkbokförda befolkningen i liknande takt som prognosen 2021. Det bedöms bo drygt 1 400 fler ungdomar i gymnasieåldrarna i Uppsala kommun hösten 2032 jämfört med hösten 2021.



Figur 11 Jämförelse befolkningsprognos 2021 och 2022 för åldersgruppen 16–18 år.

Behovet av elevplatser beräknas utifrån befolkningsprognosen med avräkning av elever i särskilda skolformer, till exempel gymnasiesärskola. In- och utflöde från och till andra kommuner tas också med i beräkningen.

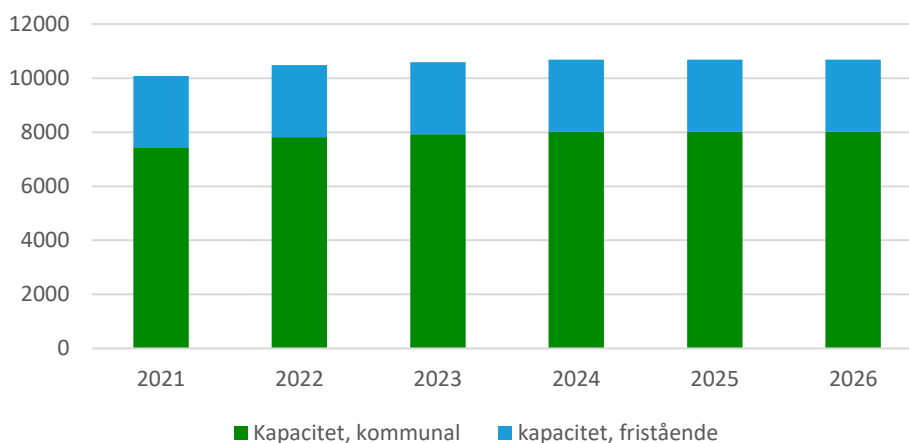
Gymnasieskolan är en frivillig skolform. Eleverna har möjlighet att välja om, börja om och hoppa av. Detta leder till att det finns mer än tre årskullar inne i systemet samtidigt. Antalet elever som går i gymnasieskola i Uppsala kommun ligger därför ofta över 100 procent av befolkningen i åldrarna 16–18 år trots att inte alla ungdomar går en gymnasieutbildning.



Figur 12. Total kapacitet samt behov i gymnasieskola: Kommunal och fristående.

Ungefär 75 procent av dagens totalt cirka 9 000 gymnasieelever i gymnasieskola i Uppsala kommun går i skola i kommunal regi. Framför allt på de teoretiska programmen bedöms merparten av de fristående gymnasieskolorna ha fyllt sin kapacitet. Det ökade behovet av platser på teoretiska program i gymnasieskolan antas därför i första hand tillgodoses i kommunal regi, vilket innebär att andelen elever i kommunal regi kommer att öka något de närmaste åren.

Kapacitet, kommunalt och fristående gymnasium



Figur 13. Total kapacitet, kommunal samt fristående gymnasieskola

Befintliga lokalresurser

Med sina yrkesutbildningar har gymnasieskolan ett behov av specialiserade lokaler. Ett arbete pågår med att samla dessa lokaler på färre enheter. Gymnasiets kapacitet är anpassat till det nuvarande behovet men en förväntad elevtalsökning gör att fler platser behöver tillföras inom planperioden.

Den 1 juli 2023 går ansvaret för idrottsutbildningarna inom gymnasieskolan över till kommunal regi från att ha legat utlagd på entreprenad. I och med det behöver behovet av lokaler för utbildning inom riksidrottsgymnasiet, nationell idrottsutbildning och lokal idrottsutbildning tydliggöras.

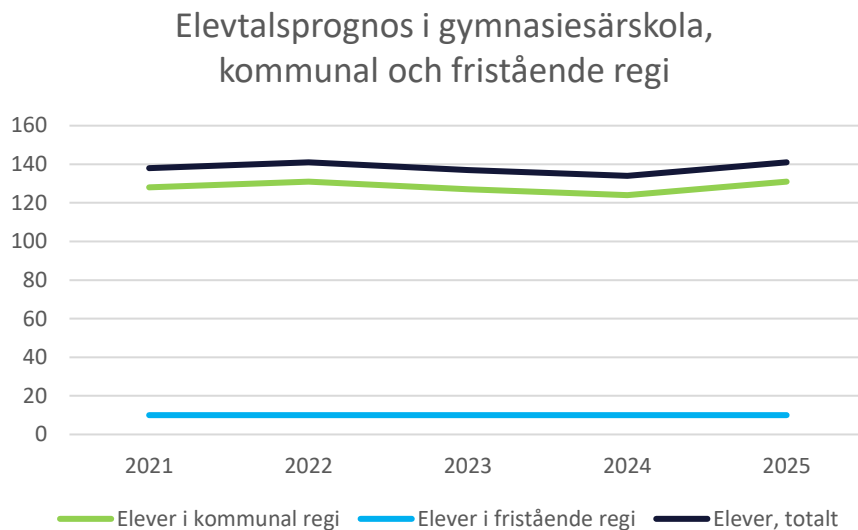
Idrottsutbildningarna som erbjuds inom gymnasieskolan har skilda behov av lokaler. Några få utbildningar använder Celsiusskolans idrottshall medan övriga använder idrottsanläggningar. Vissa idrotter behöver specialsalar och speciellt utformade anläggningar som exempelvis golf, BMX, gymnastik, fäktning och simning.

Behovet av lokaler och anläggningar beaktas i lokalförsörjningsplanen för idrott och fritid, LFP IFN 2023 (KSN-2022-02398).

Gymnasiesärskola

På gymnasiesärskolan finns flera nationella program och ett individuellt program. De nationella programmen är nästan uteslutande yrkesprogram som ska förbereda eleverna för ett yrkesliv och kräver därför ändamålsenliga lokaler för respektive program.

Utbildningen på ett individuellt program utformas utifrån den enskilda individens behov och förutsättningar. Antalet elever i gymnasiesärskolan förväntas fortsätta öka i ett långsiktigt perspektiv.



Figur 14 Elevtalsprognos, kommunal samt fristående grundsärskola, Uppsala kommun.

Befintliga lokalresurser

Gymnasiesärskolans lokaler är fördelade på två enheter. I den översyn som görs över gymnasiernas lokaler ingår också att se till att gymnasiesärskolans elever får tillgång till lokaler med god tillgänglighet.

Samnyttjande

För att skapa kostnadseffektiva och yteffektiva lösningar behöver flera kommunala verksamheter samnyttja en anläggning eller lokal. Samnyttjande av anläggningar och lokaler ska bidra till att tillgängliga lokalytor kan användas mer effektivt, skapa synergieffekter mellan verksamheter och att skattemedel används mer kostnadseffektivt.

Exempel på samnyttjande är allaktivitetshus i Gottsundaskolan och Gränbyskolan.

Utblick

Stads- och landsbygdsutveckling

2020 aktualitetsförklarades översiktsplanen från 2016 (KSN-2019-0421). I den redovisas fyra scenarion av ökning av antalet invånare fram till 2050. Lågsceariot visar på en utveckling om 1 700 invånare per år och extra hög på 4 800 invånare per år, vilket resulterar i en total på mellan 280 000–380 000 invånare år 2050.

Aktualitetsförklaringen innehåller också en förnyad geografisk utbyggnationsriktning för bostäder där utvecklingen i Uppsala tätort fokuseras till genomförande av Uppsalapaketet och åtagandet om 33 000 bostäder. Utöver pågående bostadsprojekt kan nya initieras och prioriteras i övriga delar av staden om de stödjer stadsdelsnoder och stadsstråk och inte kräver stora tröskelinvesteringar. Först efter 2030 kan det bli aktuellt att tillskapa beredskap för större utbyggnader i Stabby, Gränby, Flogsta och Slavsta.

För de prioriterade tätorterna är fokus att genomföra de stora utbyggnader som redan pågår eller börjat förberedas. I aktualitetsförklaringen lyfts Bälinge-Lövstalöt, Storvreta, Vattholma, Jälla och Gunsta samt att större utbyggnader även kan initieras längs väg 282, i Björklinge och eventuellt i Skyttorp. Utöver aktualitetsförklaringen har även kommunstyrelsen gett i uppdrag att prioritera bostadsbyggandet på landsbygden, vilket medför översyn av fler prioriterade tätorter och vilken utveckling av social infrastruktur som behövs om ytterligare bostäder tillkommer.

Beredskap för kommande behov

Vid planering av utbyggnation av bostäder i kommunen görs en bedömning av vilket behov av social infrastruktur bostadsbyggnationen genererar. I vilken omfattning och takt bostäderna sedan byggs påverkar när, var och hur behovet uppstår. Planeringen av social infrastruktur behöver alltså, trots långa ledtider, vara anpassningsbar för ändringar i bostadsbyggandet. Det kan exempelvis innebära att skjuta fram projekt eller behov av tillfälliga lösningar.

Åtgärder och utredningar

Nya åtgärder

Förskola

—

Grundskola

Enhetsnamn	Beskrivning	Koppling till annan LFP	Färdigställd
Bälinge	Ny grundskola, 780 platser.	Ja, IFN och KTN	2029
Bälinge skola	Avetablering av moduluppställning.	Nej	2023
Eriksbergsskolan	Byggs om och utökas. Eleverna flyttas till Rosendals skola 2024. Intaget till Eriksbergsskolan stoppas tills ny skola står på plats i Eriksberg.	Ja, IFN och KTN	2030
Funbo skola	Avetablering av moduluppställning.	Nej	2025
Valsätraskolan	Avetablering av moduluppställning.	Nej	2023

Tabell 1 Nya åtgärder för grundskolan.

Grundsärskola

Enhetsnamn	Beskrivning	Koppling till annan LFP	Färdigställd
Grundsärskola Eriksberg	Nya lokaler för Eriksbergs grundsär. Evakuering inom befintligt fastighetsbestånd 2024.	Ja, IFN	2030

Tabell 2 Nya åtgärder för grundsärskolan.

Gymnasium

—

Nya åtgärder som inte är inkluderade i Mål- och budget 2023

Ny skola i Bälinge är inte inkluderad i Mål- och budget 2023. Däremot finns tidigare beslutad åtgärd om ny skola på nuvarande skoltomt i Bälinge med för färdigställande 2026, vilken i denna plan föreslås skjutas fram.

Tidigare beslutade åtgärder

Förskola

Enhetsnamn	Beskrivning	Koppling till annan LFP	Färdigställd
Almtuna förskola	Ersätter Tallens modulförskola inom Almtuna skolområde. Ny kapacitet 144 platser.	Ja, IFN och KTN	VT 2024 VT 2026
Arkitektens förskola	Permanent ersättning av moduluppställning, 72 platser.	Nej	HT 2024 VT 2025
Björklinge	Ny förskola, 72 – 144 platser.	Nej	2027 VT 2028
Botulvs förskola	Renoveras. Evakuering krävs, preliminärt till Tallens modulförskola 2025.	Nej	VT 2025 HT 2027
Bälingeby förskola	Permanent ersättning av moduluppställning och utökning. Evakueras till befintliga förskolor. Ny kapacitet 144 platser. Evakuering till nya moduler HT 2022.	Nej	VT 2024 VT 2025
Börjetull/ Librobäck	Ny förskola, 144 platser. Privat hyresvärd, ev kommunal inhyrning. Preliminär tidsplan.	Ja, ÄLN	VT 2026 HT 2027
Fullerö förskola	Förskolan rivs, ersätts och utökas. Ny kapacitet 108 platser. Evakuerad till Lyckebo.	Nej	VT 2027
Glimmerns förskola	Ersätts samt utökas. Evakuering krävs. Ny kapacitet 144 platser.	Nej	2030
Gränbystaden	Ny förskola, 72 platser. Privat hyresvärd, ev kommunal inhyrning.	Nej	HT 2025
Gävsta förskola	Permanent ersättning av moduluppställning, 144 platser.	Nej	HT 2026
Hammarparken	Ny förskola, 72 platser. Privat hyresvärd, ev kommunal inhyrning.	Nej	VT 2026
Himmelsvägens förskola	Moduluppställningen lämnas 2026.	Nej	HT 2026 VT 2026
Hällby förskola	Permanent ersättning av moduluppställning, 144 platser.	Nej	HT 2027
Järlåsa förskola	Permanent ersättning av moduluppställning, 72 platser.	Nej	VT 2024 VT 2027
Kapellgärdet	Ny förskola, 90 platser.	Nej	HT 2024 VT 2025
Karlavagnens förskola	Befintlig förskola rivs, ersätts och utökas. Ny kapacitet 72 platser. Evakuerad till Hemmings förskola.	Nej	VT 2026 HT 2025
Kullens förskola	Ny förskola, 144 platser.	Nej	VT 2026 HT 2026
Kullerstenens förskola	Förskolan läggs ned.	Nej	HT 2023
Kv Hugin	Ny förskola, 72 platser. Privat hyresvärd, ev kommunal inhyrning.	Nej	VT 2027

Enhetsnamn	Beskrivning	Koppling till annan LFP	Färdigställd
Källparkens förskola	Förskolan rivs, ersätts och utökas. Evakuerad till Kamomillen. Ny kapacitet oklar.	Nej	VT 2027
Lagerlöfs förskola	Renoveras. Evakueras till Österledens moduluppställning 2023.	Nej	HT 2024 VT 2025
Luthagens förskola	Renoveras. Evakuerad till Tiunda förskola.	Nej	HT 2023
Norra Hovstallängen	Ny förskola i kvarteret Hovstallängen, 144 platser. Privat hyresvärd, kommunal inhyrning.	Ja, IFN, KTN och ÄLN	HT 2026 HT 2027
Rackarbergets förskola	Ny förskola, 72 platser. Inhyrning.	Nej	VT 2024 VT 2026
Rosendals förskola	Permanent ersättning av moduluppställning, 144 platser.	Nej	VT 2023
Silikatets förskola	Förskolan rivs, ersätts och utökas. Evakuerad till Rosendals förskola. Ny kapacitet 108 – 144 platser.	Nej	VT 2027
Skytteln förskola	Ny förskola i kvarteret Skytteln, 72 platser.	Nej	VT 2023 VT 2024
Skyttorp	Ny förskola, ev. ersättning av befintlig, 72 – 144 platser. Preliminär tidsplan.	Nej	2027 VT 2029
Skölsta	Ny förskola, 108 platser. Privat hyresvärd, kommunal inhyrning.	Nej	VT 2023 VT 2024
Stadsskogens förskola	Ny förskola i Rosendal, 144 platser.	Nej	VT 2025
Sten Stures förskola	Permanent ersättning av moduluppställning. 72 platser flyttas från område Centrala staden – Fålhagen till Norby – Eriksberg – Flogsta. Ny kapacitet 144 platser.	Nej	HT 2027
Stenhagens öppna förskola	Ersättning för Stenhagens öppna förskola. Tillbyggnad vid Västra Stenhagens förskola.	Nej	HT 2023 HT 2024
Sydöstra staden	Ny förskola, 108 - 144 platser.	Nej	HT 2027
Sydöstra staden	Ny förskola, 108 - 144 platser.	Nej	HT 2028
Södra Gunsta, etapp 2	Ny förskola, 108 platser. Ersätter den tillfälliga förskolan i grundskolan.	Nej	2028—2029 HT 2027
Södra Storvreta	Ny förskola, 144 platser. Preliminär tidsplan.	Nej	HT 2028
Trollskogens förskola	Ny förskola i Rosendal, 72 platser. Preliminär tidsplan.	Nej	VT 2023 HT 2028
Ulleråker	Ny förskola i kvarteret Strofen, 72 platser. Privat hyresvärd, ev. kommunal inhyrning.	Nej	HT 2025 HT 2026
Ulleråkers förskola	Ersättning och utökning av Ulleråkers förskola i hus 65. Ny kapacitet 144 platser.	Nej	HT 2024
Uppsävja förskola	Permanent ersättning av moduluppställning och utökning. Ny kapacitet 144 platser.	Nej	HT 2026

Enhetsnamn	Beskrivning	Koppling till annan LFP	Färdigställd
Vaksala	Ny förskola, 108 platser, tidigare benämnd Vaksala kyrkskola.	Nej	VT 2028
Västra Stenhagens förskola	Utökning, koordineras med öppna förskolan i Stenhagen. Ny kapacitet 54 platser.	Nej	HT 2023 HT 2024
Årsta skoltomt	Ny förskola, 108 platser, tidigare benämnd Pilparken.	Nej	VT 2028
Öfre Slotts förskola	Förskolan läggs ner.	Nej	HT 2023
Österledens förskola	Permanent ersättning av moduluppställning och utökning. Ny kapacitet 144 platser.	Nej	HT 2023
Östra Salabacke, etapp 3	Ny förskola, 72 platser. Privat hyresvärd, ev kommunal inhyrning.	Nej	VT 2026
Östra Salabacke, etapp 4	Ny förskola, 72 platser. Privat hyresvärd, ev kommunal inhyrning.	Nej	VT 2028

Tabell 3 Tidigare beslutade åtgärder för förskolan. Överstrykningar anger text i tidigare lokalförsörjningsplan.

Grundskola

Enhetsnamn	Beskrivning	Koppling till annan LFP	Färdigställd
Almtunaskolan	Ny skolbyggnad och renovering av den gamla. Utökas till 720 platser. Kapacitet 630 platser. Evakueras till Brantingskolan 2023.	Ja, IFN och KTN	2026 2027
Björkvallsskolan	Renoveras. Ev. utökning genom utbyggnad. Etappvis evakuering krävs. Preliminär tidsplan.	Ja, IFN och KTN	2026
Brantingskolan	Nybyggnation på befintlig skoltomt. Används som evakueringsskola för Almtunaskolan från 2023 till 2027. Ny kapacitet 720.	Ja, IFN och KTN	2023
Bälinge skola	Ny skola på samma fastighet, kapacitet 630. Evakuering krävs.	Ja, IFN och KTN	2026 2032
Eriksbergsskolan/ Hågalsskolan	Renoveras och utökas. Evakuering krävs. Flyttas till ny åtgärd.		2030
Flogstaskolan	Ersättning samt utökning till 420 platser.	Ja, IFN och KTN	2026 2028
Fredrika Bremer	Ersättning samt utökning till 420 platser. Renoveras eller ersätts och utökas. Evakuering krävs.	Ja, IFN och KTN	2027 2028
Gamla Uppsala skola	Ersättning samt utökning till 420 platser. Evakuering krävs.	Ja, IFN och KTN	2028
Gottsundaskolan	Permanent ersättning av moduluppställning, 720 platser.	Ja, IFN och KTN	2024
Gunsta	Ny grundskola, kapacitet 630 platser. Inledningsvis med förskola i del av skolan	Ja, IFN och KTN	2025

Enhetsnamn	Beskrivning	Koppling till annan LFP	Färdigställd
Gävsta skola	Permanent ersättning av moduluppställning och utökning.	Ja, KTN	2027
Järlåsa skola	Nybyggnation av kök och matsal i samband med nybyggnation av förskola. Ev. utökning.	Ja, KTN	2024 2027
Kvarngärdes-skolan	Ersättning samt utökning till 990 platser.	Ja, IFN och KTN	2025
Lundellska skolan	Ombyggnation av Lundellska skolans lokaler. Oklar kapacitet.	Ja, KTN	2026
Norra Hovstallängen	Ny grundskola i kvarteret Hovstallängen. Privat hyresvärd, kommunal inhyrning. 780 platser.	Ja, IFN, KTN och ÄLN	2026 2027
Nya Rosendals-skolan	Ny grundskola, 750 platser.	Ja, IFN och KTN	2024
Sydöstra staden	Ny grundskola, 420 platser.	Ja, IFN och KTN	2028
Södra Storstora	Ny grundskola, preliminär kapacitet och tidsplan.	Ja, IFN och KTN	2028
Treklängens skola	Nuvarande skola rivs och ersätts. Evakuering krävs. Ny kapacitet 420 – 630 platser.	Ja, IFN och KTN	2027
Årstaskolan	Avetablering av moduluppställning.	Ja, KTN	2026
Ärentunaskolan	Utökad ventilation. Kräver etappvis evakuering till moduler.	Nej	2023 2024
Östra Stenhagen-skolan	Utökning när Kullerstenens förskola lämnar, +90 platser. Ny kapacitet 600 platser.	Nej	2024

Tabell 4 Tidigare beslutade åtgärder för grundskolan. Överstrykningar anger text i tidigare lokalförsörjningsplan.

Grundskola

Enhetsnamn	Beskrivning	Koppling till annan LFP	Färdigställd
Grundskola Brantingstorg	Ny permanent sarskoleenhet i Uvens tidigare lokaler vid Brantingstorg.	Ja, KTN	2024
Uppsävja Ny grundskola	Ny sarskoleenhet, 50-75 platser. Preliminär placering och tidsplan.	Nej	2026 2028

Tabell 5 Tidigare beslutade åtgärder för grundskolan. Överstrykningar anger text i tidigare lokalförsörjningsplan.

Gymnasium

Enhetsnamn	Beskrivning	Koppling till annan LFP	Färdigställd
Lundellska skolan	Flytt till nya lokaler på Polacksbacken, första etappen HT 2023. Privat hyresvärd, kommunal inhyrning.	Ja, IFN	2024
Lundellska skolan	Lokaler för resursenheten ersätts.	Ja, IFN	2023
Uppsala yrkesgymnasium Jälla	Nybyggnation efter översyn av yrkesprogrammets behov. Ny- och ombyggnation på Jälla för att ge yrkesprogrammen mer ändamålsenliga lokaler.	Ja, IFN	2027

Tabell 6 Beslutade åtgärder i tidigare lokalförsörjningsplan för gymnasieskolan. Överstrykningar anger text i tidigare lokalförsörjningsplan.

Gymnasiesärskola

Enhetsnamn	Beskrivning	Koppling till annan LFP	Färdigställd
Uppsala GS gymnasiesärskola	Nybyggnation vid Jälla för ersättning av moduluppställning.	Nej	2027

Tabell 7 Tidigare beslutade åtgärder för gymnasiesärskolan.

Utredningar

Utredningar är inte inkluderade i investerings- eller hyresberäkningar. Utredningsuppdragens tidssättning påverkas av bostadsbyggnation, pågående program- och planarbeten samt andra pågående projekt. Tidssättningen kan därför komma att ändras.

Nya utredningar

Beskrivning	Koppling till annan LFP	Utredning färdigställd
<i>Bälinge-Björklinge:</i> Ny förskola i Bälinge, 108 platser.	Nej	2023
<i>Bälinge-Björklinge:</i> Ny förskola i Lövstalöt, 144 platser.	Nej	2023
<i>Gunsta-Länna-Almunge-Knutby:</i> Ny förskola i Almunge.	Nej	2023
<i>Gunsta-Länna-Almunge-Knutby:</i> Etapptvis evakuering av Almunge skola med anledning av renovering. Preliminärt till Gunsta skola.	Nej	2023
<i>Gunsta-Länna-Almunge-Knutby:</i> Ny förskola i Länna, 72 platser. Ev. kommunal inhyrning.	Nej	2024
<i>Gunsta-Länna-Almunge-Knutby:</i> Ny grundskola i Länna 420 platser. Ev. kommunal inhyrning.	Ja, IFN och KTN	2024

Beskrivning	Koppling till annan LFP	Utredning färdigställd
<i>Kommunövergripande:</i> Se över lokalbehovet för idrottsutbildningen i samband med att entreprenöravtalet m R-SISU upphör i juni 2023.	Ja, IFN	2023
<i>Kommunövergripande:</i> Utökning av antalet gymnasieplatser.	Nej	2023
<i>Kommunövergripande:</i> Utred utökning av öppna förskolor i koordinering med regionens utökning av antalet familjecentraler.	Nej	2023
<i>Kommunövergripande:</i> Utveckling av Jälla skolområde på lång sikt.	Nej	2024
<i>Kommunövergripande:</i> Utred tillgänglighetsanpassningar på Fyrisskolan för GS.	Nej	2023
<i>Kommunövergripande:</i> Avveckling av Ekebygymnasiet genom flytt av verksamheten inom befintliga lokaler.	Nej	2023
<i>Kommunövergripande:</i> Ombyggnation av Fyrisskolan för anpassning till Restaurang- och livsmedelsprogrammet samt placering av Fyrisskolans gymnasiesärskola.	Nej	2023
<i>Kommunövergripande:</i> Ny gymnasieenhet.	Ja, IFN	2023
<i>Luthagen-Stenhagen:</i> Ny förskola på Stabbyfältet.	Nej	2023
<i>Luthagen-Stenhagen:</i> Ny förskola i Börjetull/Libroback, 36 platser. Ev kommunal inhyrning.	Nej	Bevakas
<i>Luthagen-Stenhagen:</i> Ny förskola i Börjetull/Libroback, 72 platser. Ev kommunal inhyrning.	Nej	Bevakas
<i>Norby-Eriksberg-Flogsta:</i> Utökning med två avdelningar av Flogsta förskola.	Nej	2023
<i>Norby-Eriksberg-Flogsta:</i> Evakuering av Voksenåsens förskola med anledning av renovering.	Nej	2023
<i>Sala backe-Årsta-Vaksalabygden:</i> Utökning av Årtaskolan inklusive grundsär.	Ja, IFN och KTN	2023
<i>Storvreta-Vattholma-Skyttorp:</i> Utbyggnad av grundskola i Skyttorp.	Ja, KTN	2023
<i>Storvreta-Vattholma-Skyttorp:</i> Utbyggnad av Vattholmaskolan.	Ja, KTN	2023
<i>Storvreta-Vattholma-Skyttorp:</i> Ny grundskola i östra Storvreta.	Ja, IFN och KTN	2028
<i>Svartbäcken-Gränby-Gamla Uppsala:</i> Ny förskola i Tuna backar.	Nej	Bevakas

Beskrivning	Koppling till annan LFP	Utredning färdigställd
<i>Svartbäcken-Gränby-Gamla Uppsala:</i> Evakuering av Tunabergsskolan med anledning av renovering.	Ja, IFN och KTN	2024
<i>Sävja-Bergsbrunna-Danmark:</i> Nåntunaskolan utreds för utbyggnation till tvåparallellig F-6, 420 platser.	Ja, IFN och KTN	2024
<i>Valsätra-Gottsunda-Sunnersta:</i> Ny grundskola i Södra Ulleråker.	Ja, IFN och KTN	2024
<i>Valsätra-Gottsunda-Sunnersta:</i> Nya förskolor i Ulleråker.	Nej	Bevakas
<i>Valsätra-Gottsunda-Sunnersta:</i> Ny grundskola i Ultuna.	Ja, IFN och KTN	2024
<i>Valsätra-Gottsunda-Sunnersta:</i> Nya förskolor i Ultuna.	Nej	2024

Tabell 8 Nya utredningar.

Tidigare beslutade utredningar

Beskrivning	Koppling till annan LFP	Utredning färdigställd
<i>Bälinge-Björklinge:</i> Utbyggnation av Björklinge skola .	Ja, IFN och KTN	2023
<i>Bälinge-Björklinge:</i> Utbyggnation av Björkvallsskolan.	Ja, IFN och KTN	2022
<i>Centrala staden-Fålhagen:</i> Permanent ersättning av Fålhagsledens moduler.	Nej	2023
<i>Gunsta-Länna-Almunge-Knutby:</i> Ny grundskola i Gunsta.	Ja, IFN och KTN	2024
<i>Gunsta-Länna-Almunge-Knutby:</i> Ny förskola i Gunsta.	Nej	2024
<i>Gåvsta-Stavby-Tuna:</i> Evakuering av Tuna skola med anledning av renovering.	Ja, IFN och KTN	2023
<i>Kommunövergripande:</i> Ytterligare utökning av grundsärskolan.	Nej	2023
<i>Kommunövergripande:</i> Utökning av platser inom grundskolans resursenheter.	Nej	2023
<i>Norby-Eriksberg-Flogsta:</i> Ytterligare förskola i Rosendal etapp 4.	Nej	Bevakas
<i>Ramstalund-Vänge-Järlåsa:</i> Ny förskola i Vänge.	Nej	2023
<i>Sala backe-Årsta-Vaksalabygden:</i> Ytterligare förskoleplatser i Skölsta.	Nej	Bevakas
<i>Svartbäcken-Gränby-Gamla Uppsala:</i> Gränby – Liljefors skolområde ska utredas för utveckling.	Ja, IFN och KTN	2023
<i>Sävja-Bergsbrunna-Danmark:</i> Nya grundskoleplatser i Sydöstra staden som följer bostadsutbyggnaden	Ja, IFN och KTN	Bevakas
<i>Sävja-Bergsbrunna-Danmark:</i> Nya förskoleplatser i Sydöstra staden som följer bostadsutbyggnaden	Nej	Bevakas

Beskrivning	Koppling till annan LFP	Utredning färdigställd
<i>Valsätra-Gottsunda-Sunnersta:</i> Nya förskolor i Gottsunda Valsätraområdet som följer bostadsutbyggnaden.	Nej	Bevakas
<i>Valsätra-Gottsunda-Sunnersta:</i> Utökning av Växthuset III och Lilla Valsätra/Bäcklösaskolan	Ja, IFN och KTN	2023

Tabell 9 Tidigare beslutade utredningar.

Uppföljning av tidigare beslutade åtgärder och utredningar som inte leder till lokalåtgärd i LFP 2023

- Ny förskola i Bälinge utgår, planeras att drivas i fristående regi och tas därför bort ur lokalförsörjningsplanen.
- Gamla Uppsala, ny förskola i anslutning till skola utgår vid tänkt placering. Markytan behövs för grundskolan.
- Ny tillfällig förskola i Gunsta skola utgår, lokalytan används till grundskola.
- Ny förskola södra Storsvreta etapp 1 utgår, planeras att drivas i fristående regi och tas därför bort ur lokalförsörjningsplanen.
- Ulleråker, ny förskola kv Vinghästen (nu kv Fylgia) utgår, planeras att drivas i fristående regi och tas därför bort ur lokalförsörjningsplanen.
- Valsätra, ny förskola, utgår på grund av fördyrande markåtgärder.
- Moduluppställning grundskola utgår på grund av lägre elevtalsökning.

Tidigare beslutade åtgärder som flyttas till utredning för att utredas ytterligare

- Länna, ny förskola
- Länna, ny grundskola
- Börjetull/Libroback, nya förskolor
- Utökning av Årstaskolan
- Ny grundskola i östra Storsvreta
- Utökning av Nåntunaskolan
- Malma, ny förskola. Ingår i nya förskolor i Ultuna

Ekonomi- och kostnadsutveckling

Vid genomförandet av lokalåtgärder påverkas kommunens ekonomi på flera sätt. Investeringsmedel behövs för att bekosta åtgärder i de fastigheter där kommunkoncernen är fastighetsägare. Investeringsmedel behövs också till nämnden för verksamhetens behov av exempelvis möbler. Det behöver även säkerställas att utbildningsnämnden både har medel för hyra och för att driva verksamheten.

Beräkningarna av kostnader sker antingen utifrån verklig genomförandeplanering eller genom övergripande schabloner för pedagogiska lokaler, till exempel hyra per kvadratmeter lokalarea.

Nya och tidigare beslutade åtgärder i denna plan innebär:

- 5 771 miljoner kronor i investeringar i fastigheter i kommunkoncernen, varav 353 miljoner kronor är för nya åtgärder
- 247 miljoner kronor i investeringar för utbildningsnämnden, varav 11 miljoner kronor är för nya åtgärder
- 392 miljoner kronor i ökade hyreskostnader för utbildningsnämnden, varav 4 miljoner kronor är för nya åtgärder

Till detta tillkommer kostnader för drift av verksamheterna.

De ekonomiska konsekvenserna stäms löpande av i arbetet med Mål- och budget.

Investeringsbedömning

I lokalförsörjningsplanen redovisas investeringsbedömning för nya och tidigare beslutade åtgärder. Investeringsbedömningen inkluderar investeringar i kommunkoncernen, både för bolag och de fastigheter kommunstyrelsen äger. Beräknade fastighetsinvesteringar för den totala planperioden 2023–2032 beräknas uppgå till 5 771 miljoner kronor. Mindre lokalåtgärder i befintligt bestånd och underhållsåtgärder är inte inkluderat.

En detaljerad investeringsplan, baserad på fastighetsägarens bedömningar för varje projekt, tas fram i samband med beslut om investeringsram i kommunens Mål och budget. Merparten av de fastigheterna som omfattas av planen ägs av Uppsala kommun Skolfastigheter AB.

I tabellen nedan ingår verksamhetsnära investeringar i form av inventarier. Bedömningen är baserad på schabloner och syftar till att ge en indikation på den ekonomiska omfattningen för det som planeras i lokalförsörjningsplanen.

Investeringar i kommunkoncernen										
Belopp i miljoner kronor	2023	2024	2025	2026	2027	2028	2029	2030	2031	2032
<i>Nya föreslagna åtgärder</i>										
Förskola	0,0	0,0	0,0	0,0	0,0	0,0	0,0	0,0	0,0	0,0
Grundskola	0,0	0,0	0,0	0,0	33,9	121,9	121,9	60,9	0,0	0,0
Grundsärskola	0,0	0,0	0,0	3,4	10,1	0,7	0,0	0,0	0,0	0,0
Gymnasium	0,0	0,0	0,0	0,0	0,0	0,0	0,0	0,0	0,0	0,0
Gymnasiesärskola	0,0	0,0	0,0	0,0	0,0	0,0	0,0	0,0	0,0	0,0
Delsumma	0,0	0,0	0,0	3,4	44,0	122,6	121,9	60,9	0,0	0,0
Verksamhetsnära investeringar	0,0	0,0	0,0	0,0	0,5	0,0	10,8	0,0	0,0	0,0
Delsumma	0,0	0,0	0,0	0,0	0,5	0,0	10,8	0,0	0,0	0,0
<i>Tidigare beslutade åtgärder</i>										
Förskola	347,6	350,7	388,2	373,9	171,3	73,2	42,0	4,2	0,0	0,0
Grundskola	656,1	638,7	574,6	588,0	406,4	144,4	47,6	95,2	95,2	15,8
Grundsärskola	27,6	38,6	27,7	27,7	13,8	0,0	0,0	0,0	0,0	0,0
Gymnasium	0,0	0,0	0,0	0,0	0,0	0,0	0,0	0,0	0,0	0,0
Gymnasiesärskola	21,6	21,6	90,7	90,7	45,4	0,0	0,0	0,0	0,0	0,0
Delsumma	1082,1	1065,2	1081,2	1080,3	607,8	201,9	89,6	99,4	95,2	15,8
Verksamhetsnära investeringar	21,8	39,8	36,7	70,0	40,0	21,1	6,4	0,9	0,0	0,0
Delsumma	21,8	39,8	36,7	70,0	40,0	21,1	6,4	0,9	0,0	0,0
Totalsumma	1114,1	1150,6	1215,8	1222,6	776,2	429,6	271,7	161,2	95,2	15,8

Tabell 10 Investeringsbedömning för fastighetsåtgärder där kommunkoncernen är fastighetsägare och verksamhetsnära investering för nämnden i form av inventarier.

Några nybyggnadsprojekt har senarelagts jämfört med förra planen vilket förskjuter investeringskostnad per år.

Fastighetsinvestering per barn/elev											
Belopp i kronor	2023	2024	2025	2026	2027	2028	2029	2030	2031	2032	2032
Förskola	45 144	45	49	47	21	9 010	5 116	505	0	0	0
Grundskola	29 761	28	25	26	19	11	7 524	6 884	4 176	694	0
Gymnasium	0	0	0	0	0	0	0	0	0	0	0
Totalsumma	74 905	73	75	73	41	20	12	7 389	4 176	694	0
		886	280	485	060	877	640				

Tabell 11 Investeringsbedömning per barn/elev.

Hyreskostnad och verksamhetsekonomi

Hyra

Åtgärder i lokalförsörjningsplanen leder till förändrad hyra för utbildningsnämnden. I lokalförsörjningsplanen ingår ekonomiska konsekvenser på grund av ökad hyra för nybyggnation, om- och tillbyggnation av befintliga fastigheter samt ökad hyra på grund av renoveringar.

Tilläggskontrakten antas i detta sammanhang ligga på en konstant nivå över åren och därmed inte påverka hyreskostnaderna mellan åren. Ingen uppskattning har alltså gjorts för kostnader för eventuellt tillkommande tilläggskontrakt för verksamhetsanpassningar. Avveckling och återställningskostnad ingår inte i beräkningarna nedan.

Nedanstående tabeller visar den årliga hyresförändringar jämfört med hyreskostnader för år 2022.

Hyresförändringar										
Belopp i miljoner kronor	2023	2024	2025	2026	2027	2028	2029	2030	2031	2032
<i>Nya föreslagna åtgärder</i>										
Förskola	0,0	0,0	0,0	0,0	0,0	0,0	0,0	0,0	0,0	0,0
Grundskola	-0,6	-4,6	-4,1	-0,3	0,0	0,0	0,0	6,1	6,1	0,0
Grundsärskola	0,0	0,0	0,0	0,0	0,0	1,4	0,0	0,0	0,0	0,0
Gymnasium	0,0	0,0	0,0	0,0	0,0	0,0	0,0	0,0	0,0	0,0
Gymnasiesärskola	0,0	0,0	0,0	0,0	0,0	0,0	0,0	0,0	0,0	0,0
Delsumma	-0,6	-4,6	-4,1	-0,3	0,0	1,4	0,0	6,1	6,1	0,0
<i>Tidigare beslutade åtgärder</i>										
Förskola	5,4	10,3	20,5	16,0	20,0	27,3	9,5	2,5	2,5	0,0
Grundskola	32,3	14,8	37,5	27,5	24,1	39,9	34,4	0,0	0,0	7,2
Grundsärskola	0,0	2,6	0,0	0,0	0,0	4,4	4,4	0,0	0,0	0,0
Gymnasium	11,3	10,1	4,8	0,0	2,2	0,0	0,0	0,0	0,0	0,0
Gymnasiesärskola	0,0	0,0	0,0	0,0	15,2	0,0	0,0	0,0	0,0	0,0
Delsumma	49,0	37,8	62,7	43,5	61,5	71,6	48,3	2,5	2,5	7,2
Totalsumma	48,4	33,2	58,6	43,2	61,5	73,0	48,3	8,7	8,7	7,2

Tabell 12 Hyresförändring för nämnden till följd av åtgärder i lokalförsörjningsplanen.

Belopp i miljoner kronor	Budget 2022	2023	2024	2025	2026	2027	2028	2029	2030	2031	2032
Förskola	209,7	215,1	225,4	245,9	261,9	281,9	309,1	318,6	321,1	323,7	323,7
Grundskola	384,4	416,2	426,3	459,7	486,9	511,0	550,9	585,3	591,4	597,5	604,7
Grundsärskola	6,8	6,8	9,4	9,4	9,4	9,4	15,2	19,6	19,6	19,6	19,6
Gymnasium	141,4	152,7	162,8	167,6	167,6	169,8	169,8	169,8	169,8	169,8	169,8
Gymnasiesärskola	7,9	7,9	7,9	7,9	7,9	23,1	23,1	23,1	23,1	23,1	23,1
Totalsumma	750,2	798,7	831,8	890,4	933,6	995,1	1068,1	1116,4	1125,1	1133,7	1140,9

Tabell 13 Total hyreskostnad för nämnden, inklusive lokalförändringar. Hyran är inte indexerad.

De förändringar som planeras under perioden beräknas resultera i hyresökningar på 392 miljoner kronor för utbildningsnämnden fram till och med 2032, vilket motsvarar en ökning med cirka 52 procent i jämförelse med befintligt lokalbestånd 2022.

Total hyreskostnad per barn/elev											
Belopp i kronor	2022	2023	2024	2025	2026	2027	2028	2029	2030	2031	2032
Förskola	27 235	27 691	28 750	31 038	32 620	34 690	37 659	38 338	38 063	37 688	37 055
Grundskola	17 435	18 727	19 116	20 550	21 805	22 772	24 454	25 805	25 947	26 189	26 337
Gymnasium	15 166	15 988	16 425	16 536	16 063	16 296	16 039	16 189	16 040	15 770	15 681
Totalsumma	59 836	62 406	64 291	68 125	70 488	73 758	78 152	80 332	80 050	79 646	79 074

Tabell 14 Total hyreskostnad per barn/elev. Hyreskostnad per elev för grundsärskola och gymnasiesärskola är inräknat i grundskola respektive gymnasium.

Ekonomisk utblick

Kostnadsnivån i nyproduktion har stigit de senaste åren och riskerar att under rådande byggkonjunktur fortsatt ligga på en hög nivå. Om de åtgärder som planen omfattar ska klaras inom investeringsramen i Mål och budget ställs höga krav på en effektiv projekterings- och byggprocess.

Hyrorna inom utbildningsverksamheten har ökat under många år och tar idag en jämförelsevis stor del av den totala verksamhetsersättningen. I Mål och budget ges ett ägardirektiv till Uppsala kommun Skolfastigheter AB att tillsammans med kommunstyrelsen och utbildningsnämnden arbeta fram samverkansmodeller för kostnads- och energieffektiva samt ändamålsenliga lokallösningar. Bolaget ska även ta särskilt ansvar för att erbjuda lokaler av god kvalitet och konkurrenskraftiga hyror.

När helt nya förskolor och skolor planeras ska det finnas möjlighet att pröva nya koncept för en mer kostnadseffektiv byggprocess. Även om nya möjligheter realiserats kommer hyreskostnaden per barn och elev fortsätta att öka i och med att andelen nya lokaler ökar i förhållande till befintliga lokaler med låg hyra.

Nyckeltal


Hyreskostnad per kvm											
Belopp i kronor	2022	2023	2024	2025	2026	2027	2028	2029	2030	2031	2032
Förskola	2 327	2 391	2 419	2 545	2 550	2 651	2 701	2 719	2 726	2 726	2 726
Grundskola	1 576	1 661	1 669	1 731	1 776	1 790	1 866	1 817	1 830	1 830	1 838
Grundsärskola	1 296	1 296	1 783	1 783	1 783	1 783	2 248	2 248	2 248	2 248	2 248
Gymnasium	1 852	1 818	1 858	1 858	1 858	1 867	1 867	1 867	1 867	1 867	1 867
Gymnasiesärskola	1 659	1 659	1 659	1 659	1 659	2 369	2 369	2 369	2 369	2 369	2 369
Snittkostnad per kvm (samtliga kategorier)	1786	1839	1862	1922	1952	2003	2063	2036	2045	2045	2048

Tabell 15 Tabellen visar skolformernas hyreskostnad per kvadratmeter. Hyreskostnaden är ungefärlig och beräknad utifrån hyresindikationer och schabloner.

Bilaga 1 – Förskola och grundskola, områdesindelad

För respektive område redovisas behov och kapacitet för förskolan och grundskolan.

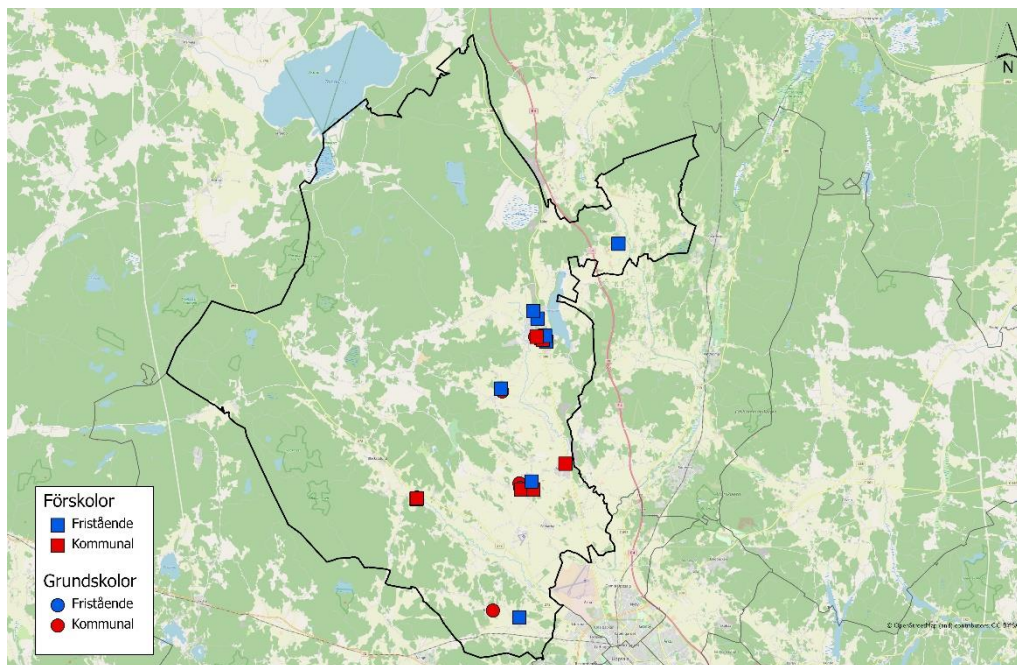
- Bälinge – Björklinge
- Centrala staden – Fålhagen
- Gunsta – Länna – Almunge – Knutby
- Gåvsta- Stavby – Tuna
- Luthagen – Stenhagen
- Norby – Eriksberg – Flogsta
- Ramstalund – Vänge – Järlåsa
- Sala backe – Årsta – Vaksalabygden
- Storvreta – Vattholma – Skyttorp
- Svartbäcken – Gränby – Gamla Uppsala
- Sävja – Bergsbrunna – Danmark
- Valsätra – Gottsunda – Sunnersta



Bälinge – Björklinge

Börje – Jumkil – Åkerlänna

Befintliga lokaler



Befintliga objekt

Förskola och pedagogisk omsorg - kommunal

Björklinge familjedaghem
Bälingeby förskola
Jumkils familjedaghem
Jumkils förskola
Klockarbols förskola
Lövstalöts förskola
Ramsjö förskola
Åkerlänna familjedaghem

Förskola och pedagogisk omsorg - fristående

Barnasinnets förskola
Björkängens förskola
Björklinge förskola
Börjans förskola
Förskolan Villa Lära
Hagmarkens förskola
Lill-Skutts Förskola
Lundevall, Himmel & Pannkaka
Skindans förskola
Solstugans förskola

Grundskola - kommunal

Björklinge skola
Björkvallsskolan
Bälinge skola
Börje skola
Jumkils skola
Skuttunge skola

Grundskola - fristående

Hagmarkens Skola

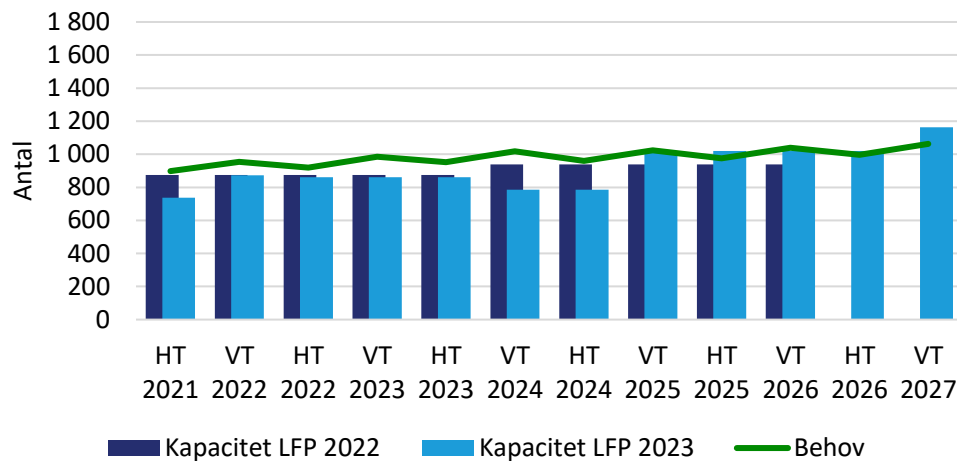
Utveckling av behov och kapacitet

Redovisade åtgärder avses kunna täcka såväl ett underskott av platser som behov av nya på grund av bostadsutbyggnad i området.

Både i Björklinge och i Bälinge pågår planering för fler bostäder varför ytterligare åtgärder kan komma att behövas längre fram.

Förskola och pedagogisk omsorg

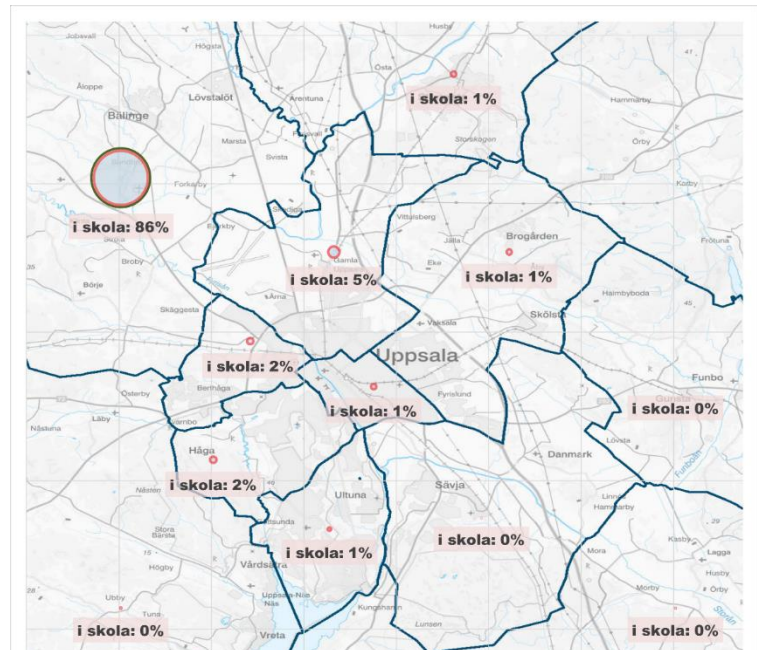
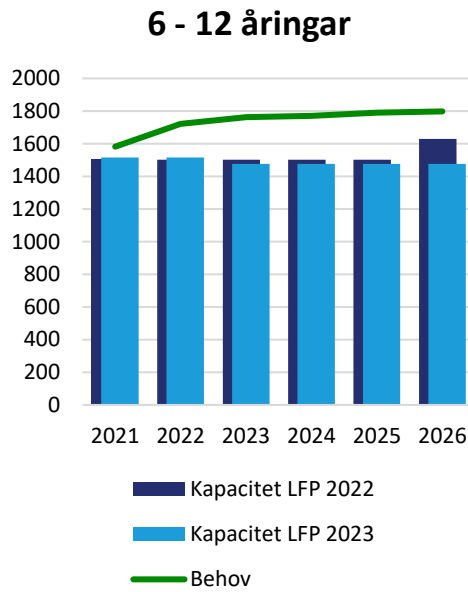
1 – 5-åringar



Figur 15 Diagrammet visar antalet 1-5 åringar som bor i lokalförsljningsområdet och som behöver en förskoleplats samt antalet förskoleplatser (kapaciteten) i området inom kommunala och fristående förskolor.

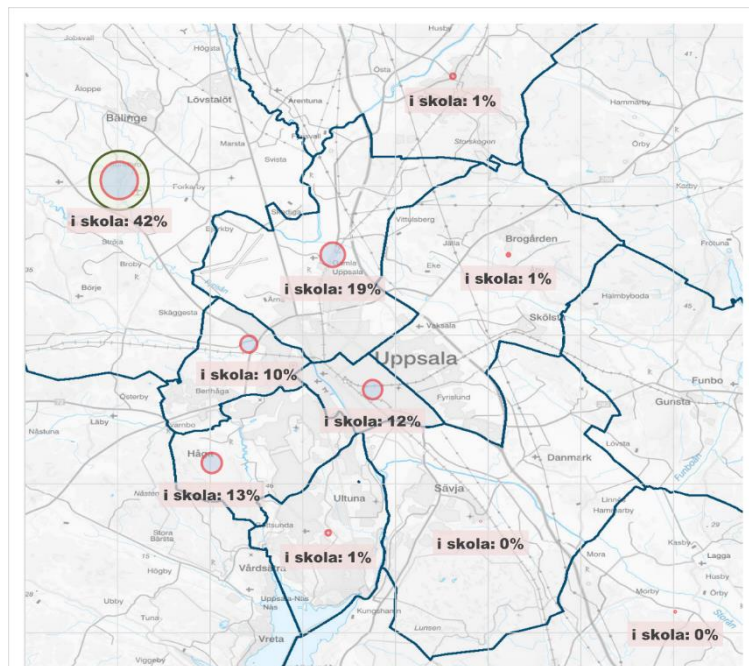
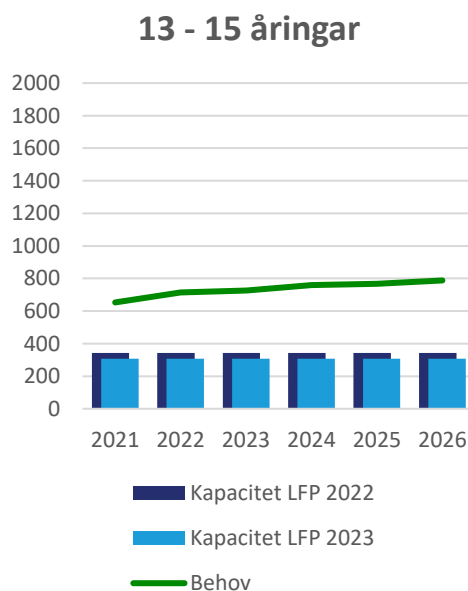
Antalet barn som inte har förskoleplats i området har plats i annat område.

Grundskola



Figur 16 Diagrammet visar antalet 6–12 åringar som bor i Bålänge – Björklinge och som behöver en grundskoleplats samt antalet platser (kapaciteten*) i området inom kommunala och fristående skolor. Kartan visar i vilka lokalförslörjningsområden dessa barn går. Grön cirkel visar aktuellt lokalförslörjningsområde.

Av områdets kapacitet* på 1 517 platser används 1 390 av barn som bor i området.



Figur 17 Diagrammet visar antalet 13–15 åringar som bor i Bålänge – Björklinge och som behöver en grundskoleplats samt antalet platser (kapaciteten*) i området inom kommunala och fristående skolor. Kartan visar i vilka lokalförslörjningsområden dessa ungdomar går. Grön cirkel visar aktuellt lokalförslörjningsområde.

Av områdets kapacitet* på 308 platser används 276 av ungdomar som bor i området.

* Med kapacitet avses på denna sida planeringskapacitet, alltså 90 % av total kapacitet (se sidan 14).

Nya åtgärder*Förskola*

-

Grundskola

	2023	2024	2025	2026	2027	2028	2029- 2030	2031- 2032
Bälinge skola	Avetablering av moduluppställning							
	-90							
Bälinge	Ny grundskola, 780 platser.							
							780	
Totalt	-90	0	0	0	0	0	780	0

Tabell 16 Nya åtgärder för grundskolan i Bälinge – Björklinge.

Tidigare beslutade åtgärder*Förskola*

	VT 2023	HT 2023	VT 2024	HT 2024	VT 2025	HT 2025	VT 2026	HT 2026	VT 2027	HT 2027	2028	2029-2030	2031-2032
Björklinge	Ny förskola, 72 – 144 platser.												
											108	108	
Bälingeby förskola	Permanent ersättning av moduluppställning och utökning. Evakueras till befintliga förskolor. Ny kapacitet 144 platser. Evakuering till nya moduler HT 2022.												
			72		72								
Totalt	0	0	0	0	72	0	0	0	0	0	108	0	0

Tabell 17 Tidigare beslutade åtgärder för förskolan i Bälinge – Björklinge. Överstrykningar anger text i tidigare lokalförsörjningsplan.

Grundskola

	2023	2024	2025	2026	2027	2028	2029- 2030	2031- 2032
Björkvalsskolan	Renoveras. Ev. utökning genom utbyggnad. Etappvis evakuering krävs. Preliminär tidsplan.							
				0				
Bälinge skola	Ny skola på samma fastighet, kapacitet 630. Evakuering krävs.							
				140				140
Totalt	0	0	0	0	0	0	0	140

Tabell 18 Tidigare beslutade åtgärder för grundskolan i Bälinge – Björklinge. Överstrykningar anger text i tidigare lokalförsörjningsplan.

Utredningar

Beskrivning	Koppling till annan LFP	Utredning färdigställd
<i>Bälinge-Björklinge:</i> Utbyggnation av Björklinge skola .	Ja, IFN och KTN	2023
<i>Bälinge-Björklinge:</i> Utbyggnation av Björkvallsskolan.	Ja, IFN och KTN	2023
<i>Bälinge-Björklinge:</i> Ny förskola i Bälinge, 108 platser.	Nej	2023
<i>Bälinge-Björklinge:</i> Ny förskola i Lövstalöt, 144 platser.	Nej	2023

Tabell 19 Utredningar i årets lokalförsörjningsplan för Bälinge - Björklinge

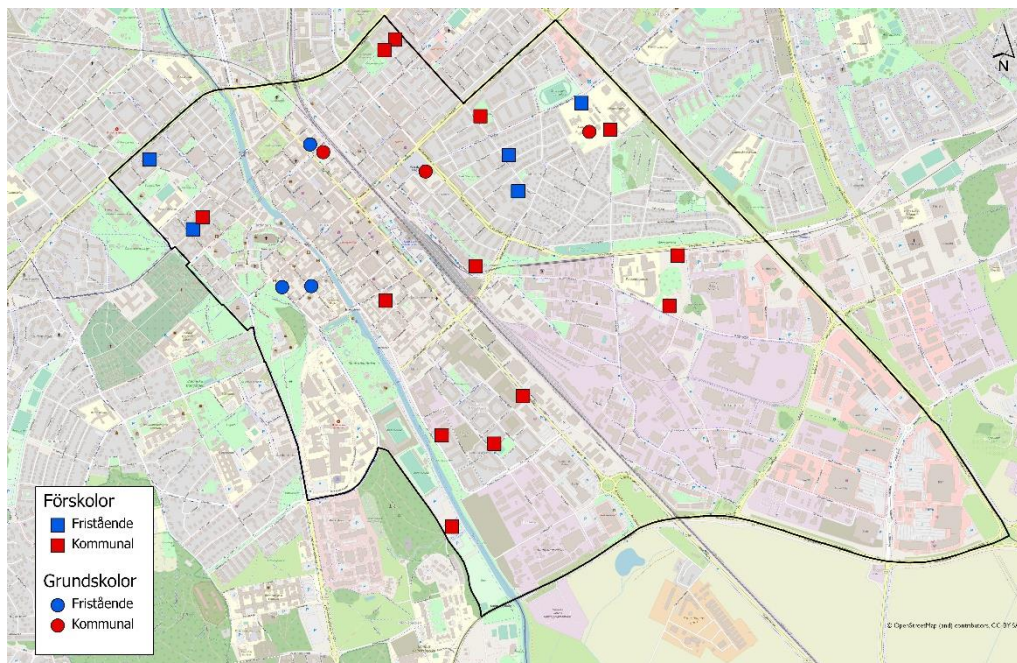
Beslutade åtgärder och utredningar som inte leder till lokalåtgärd

- Ny förskola i Bälinge utgår, planeras att drivas i fristående regi och tas därför bort ur lokalförsörjningsplanen.

Centrala staden – Fålhagen

Kungsängen – Boländerna

Befintliga lokaler



Befintliga objekt

Förskola och pedagogisk omsorg – kommunal

Boländernas förskola
 Botulvs förskola
 Frodeparkens förskola
 Fålhagsledens förskola
 Gudruns förskola
 Höganäs förskola
 Kungsängens förskola
 Petterslunds förskola
 Sten Stures förskola
 Tallens förskola
 Årikets förskola
 Åsiktens förskola
 Öfre Slotts förskola

Grundskola – kommunal

Almtunaskolan
 Nannaskolan
 Vaksalaskolan

Förskola och pedagogisk omsorg – fristående

Barnhagens förskola
 Björkhagens förskola
 Iors förskola
 Lilla Academia S:t Johannes
 Plantans förskola
 Vildrosens förskola

Grundskola – fristående

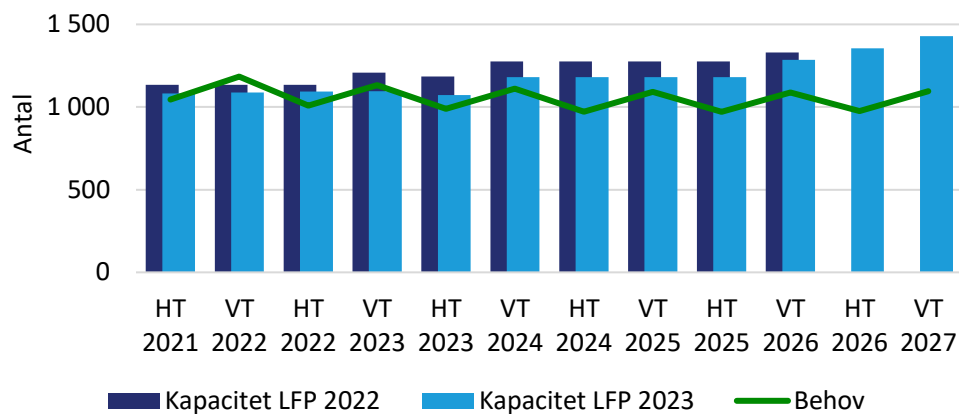
Katarinaskolan
 Magelungen Uppsala
 Raoul Wallenbergskolan

Utveckling av behov och kapacitet

Redovisade åtgärder avses kunna täcka såväl ett behov av nya platser på grund av bostadsutbyggnad i området samt tillgodose brist av platser i centrala delarna av Uppsala.

Förskola och pedagogisk omsorg

1 – 5-åringar



Figur 18 Diagrammet visar antalet 1–5-åringar som bor i lokalförsljningsområdet och som behöver en förskoleplats samt antalet förskoleplatser (kapaciteten) i området inom kommunala och fristående förskolor.

Barn i området kan gå i förskola i området eller i annat område. Platser i området kan användas till barn från området eller från annat område.

Nya åtgärder

—

Tidigare beslutade åtgärder

Förskola

	VT 2023	HT 2023	VT 2024	HT 2024	VT 2025	HT 2025	VT 2026	HT 2026	VT 2027	HT 2027	2028	2029-2030	2031-2032
Almtuna förskola	Ersätter Tallens modulförskola inom Almtuna skolområde. Ny kapacitet 144 platser.												
			54				54						
Botulvs förskola	Renoveras. Evakuering krävs, preliminärt till Tallens modulförskola 2025.												
					0					0			
Kv Hugin	Ny förskola, 72 platser. Privat hyresvärd, ev kommunal inhyrning.												
									72				
Norra Hovstallängen	Ny förskola i kvarteret Hovstallängen, 144 platser. Privat hyresvärd, kommunal inhyrning.												
								144		144			
Skytteln förskola	Ny förskola i kvarteret Skytteln, 72 platser.												
	72		72										
Sten Stures förskola	Permanent ersättning av moduluppställning inom Polacksområdet. 72 platser flyttas från området Centrala staden – Fålhagen. Ny kapacitet 144 platser i området Norby – Eriksberg – Flogsta.												
									-72				
Öfre Slotts förskola	Förskolan läggs ner.												
		-22											
Totalt	0	-22	72	0	0	0	54	0	0	144	0	0	0

Tabell 20 Tidigare beslutade åtgärder för förskolan i Centrala staden – Fålhagen. Överstrykningar anger text i tidigare lokalförslagsplan.

Grundskola

	2023	2024	2025	2026	2027	2028	2029-2030	2031-2032
Almtunaskolan	Ny skolbyggnad och renovering av den gamla. Utökas till 720 platser. Kapacitet 630 platser. Evakueras till Brantingskolan 2023.							
				0	0			
Norra Hovstallängen	Ny grundskola i kvarteret Hovstallängen. Privat hyresvärd, kommunal inhyrning. 780 platser							
				780	780			
Totalt	0	0	0	0	780	0	0	0

Tabell 21 Tidigare beslutade åtgärder för grundskolan i Centrala staden – Fålhagen. Överstrykningar anger text i tidigare lokalförslagsplan.

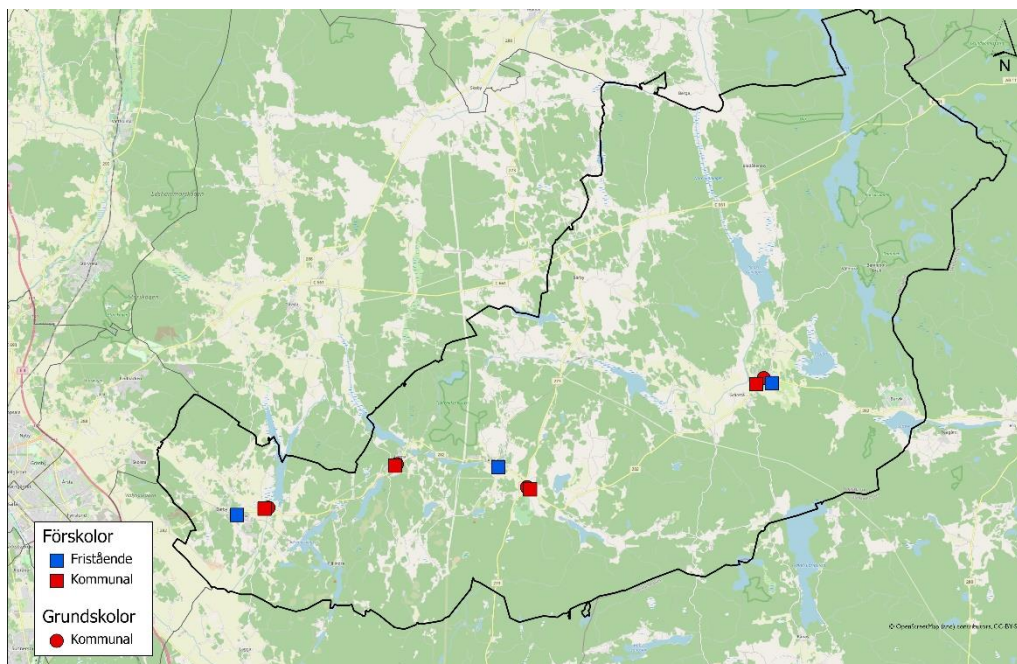
Utredningar

Beskrivning	Koppling till annan LFP	Utredning färdigställd
<i>Centrala staden-Fålhagen:</i> Permanent ersättning av Fålhagsledens moduler.	Nej	2023

Tabell 22 Utredningar i årets lokalförsörjningsplan för Centrala staden – Fålhagen.

Gunsta – Länna – Almunge – Knutby

Befintliga lokaler



Befintliga objekt

Förskola och pedagogisk omsorg – kommunal

Almunge förskola
 Funbo förskola
 Lustigkullens förskola
 Länna förskola

Förskola och pedagogisk omsorg – fristående

Bullerbyns förskola
 Ekoxens dagbarnvårdare Funbo
 Kråskogens förskola
 Sjumilaskogens förskola
 SMART pedagogisk omsorg

Grundskola – kommunal

Almunge skola
 Funbo skola
 Knutby skola
 Länna skola

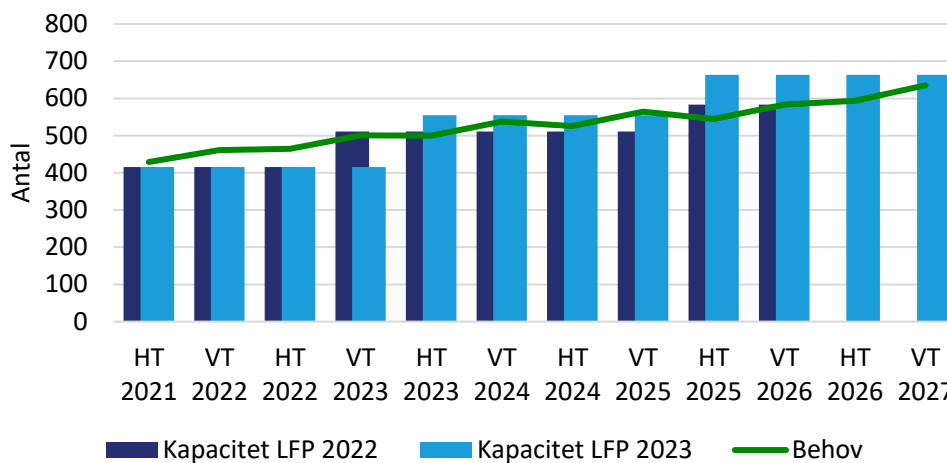
Utveckling av behov och kapacitet

Redovisade åtgärder avses framför allt kunna täcka ett behov av platser på grund av bostadsutbyggnad i området.

I Gunsta finns detaljplanelagd mark för fler bostäder samtidigt som planering pågår för ytterligare bostadsutbyggnad.

Förskola och pedagogisk omsorg

1 – 5-åringar

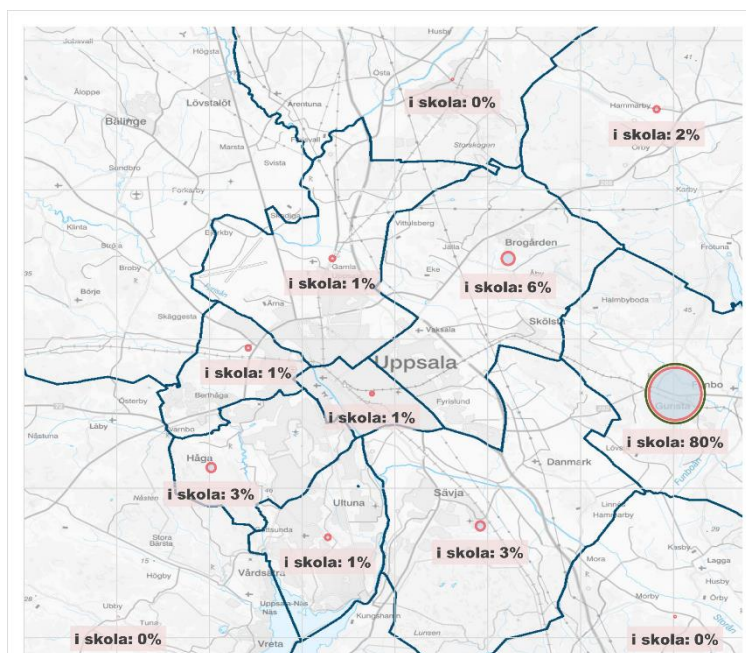
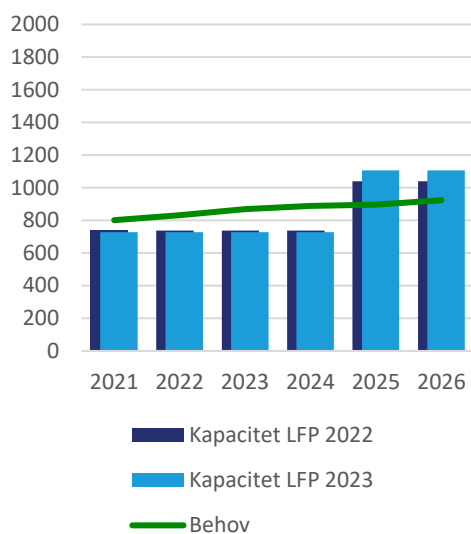


Figur 21 Diagrammet visar antalet 1–5 åringar som bor i lokalförsörjningsområdet och som behöver en förskoleplats samt antalet förskoleplatser (kapaciteten) i området inom kommunala och fristående förskolor.

Antalet barn som inte har förskoleplats i området har plats i annat område.

Grundskola

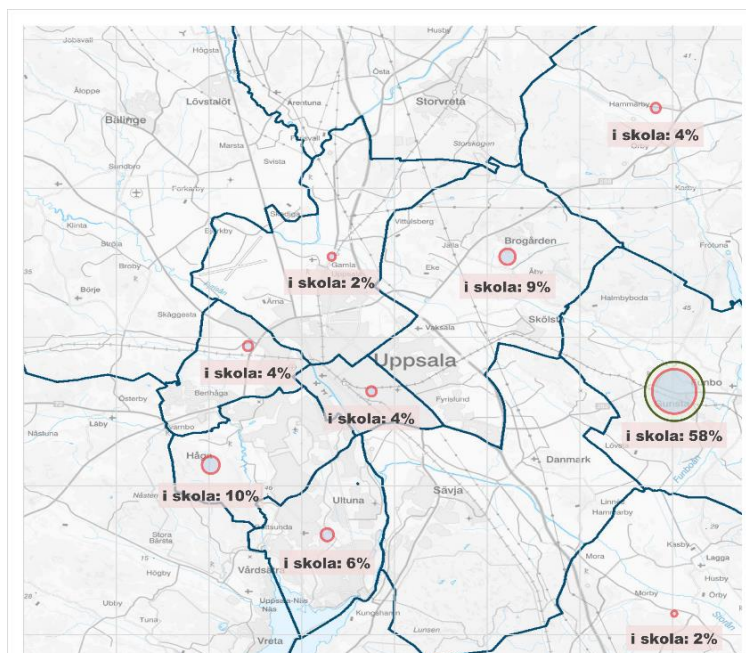
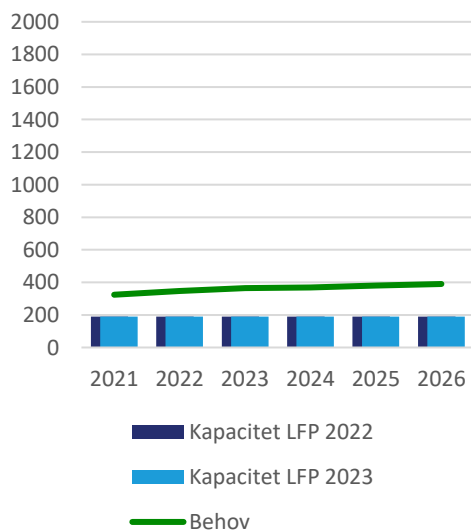
6 - 12 åringar



Figur 22 Diagrammet visar antalet 6-12 åringar som bor i Gunsta – Länna – Almunge – Knutby och som behöver en grundskoleplats samt antalet platser (kapaciteten*) i området inom kommunala och fristående skolor. Kartan visar i vilka lokalförsörjningsområden dessa barn går. Grön cirkel visar aktuellt lokalförsörjningsområde.

Av områdets kapacitet* på 727 platser används 608 av barn som bor i området.

13 - 15 åringar



Figur 23 Diagrammet visar antalet 13-15 åringar som bor i Gunsta – Länna – Almunge – Knutby och som behöver en grundskoleplats samt antalet platser (kapaciteten*) i området inom kommunala och fristående skolor. Kartan visar i vilka lokalförsörjningsområden dessa ungdomar går. Grön cirkel visar aktuellt lokalförsörjningsområde.

Av områdets kapacitet* på 189 platser används 187 av ungdomar som bor i området.

* Med kapacitet avses på denna sida planeringskapacitet, alltså 90 % av total kapacitet (se sidan 14).

Nya åtgärder*Förskola*

—

Grundskola

	2023	2024	2025	2026	2027	2028	2029- 2030	2031- 2032
Funbo skola	Avetablering av moduluppställning							
			-60					
Totalt	0	0	-60	0	0	0	0	0

Tabell 23 Tidigare beslutade åtgärder för förskolan i Gunsta – Länna – Almunge – Knutby

Tidigare beslutade åtgärder*Förskola*

	VT 2023	HT 2023	VT 2024	HT 2024	VT 2025	HT 2025	VT 2026	HT 2026	VT 2027	HT 2027	2028	2029-2030	2031-2032
Södra Gunsta, etapp 2	Ny förskola, 108 platser. Ersätter den den tillfälliga förskolan i grundskolan.												
										108	108		
Totalt	0	0	0	0	0	0	0	0	0	108	0	0	0

Tabell 24 Tidigare beslutade åtgärder för förskolan i Gunsta – Länna – Almunge – Knutby.
Överstrykningar anger text i tidigare lokalförsörjningsplan.*Grundskola*

	2023	2024	2025	2026	2027	2028	2029- 2030	2031- 2032
Gunsta	Ny grundskola, kapacitet 630. Inledningsvis med förskola i del av skolan							
			630					
Totalt	0	0	630	0	0	0	0	0

Tabell 25 Tidigare beslutade åtgärder för grundskolan i Gunsta – Länna – Almunge – Knutby.
Överstrykningar anger text i tidigare lokalförsörjningsplan.

Utredningar

Beskrivning	Koppling till annan LFP	Utredning färdigställd
<i>Gunsta-Länna-Almunge-Knutby:</i> Ny förskola i Almunge	Nej	2023
<i>Gunsta-Länna-Almunge-Knutby:</i> Ettappvis evakuering av Almunge skola med anledning av renovering. Preliminärt till Gunsta skola.	Nej	2023
<i>Gunsta-Länna-Almunge-Knutby:</i> Ny grundskola i Gunsta	Ja, IFN och KTN	2024
<i>Gunsta-Länna-Almunge-Knutby:</i> Ny förskola i Gunsta.	Nej	2024
<i>Gunsta-Länna-Almunge-Knutby:</i> Ny förskola i Länna, 72 platser. Ev kommunal inhyrning.	Ja, IFN och KTN	2024
<i>Gunsta-Länna-Almunge-Knutby:</i> Ny grundskola i Länna, 420 platser.	Ja, IFN och KTN	2024

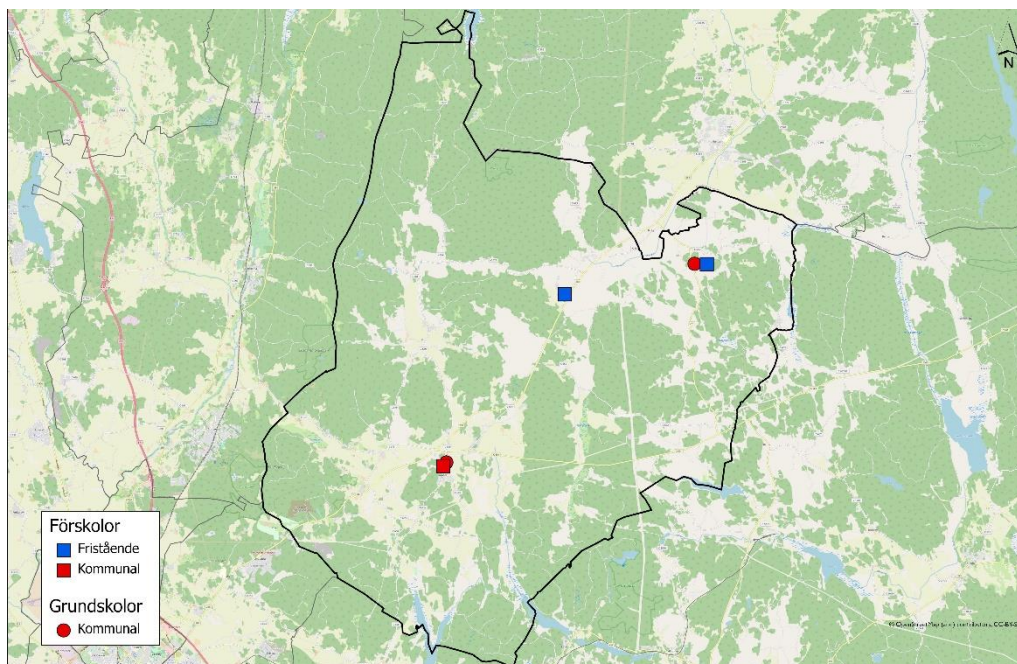
Tabell 26 Utredningar i årets lokalförsörjningsplan för Gunsta – Länna – Almunge – Knutby

Beslutade åtgärder och utredningar som inte leder till lokalåtgärd

- Ny tillfällig förskola i Gunsta skola utgår, ytan används till grundskola.

Gävsta – Stavby – Tuna

Befintliga lokaler



Befintliga objekt

Förskola och pedagogisk omsorg – kommunal

Gävsta förskola
 Rasbo familjedaghem
 Rasbokil familjedaghem
 Tuna familjedaghem

Grundskola – kommunal

Gävsta skola
 Stavby skola
 Tuna skola

Förskola och pedagogisk omsorg – fristående

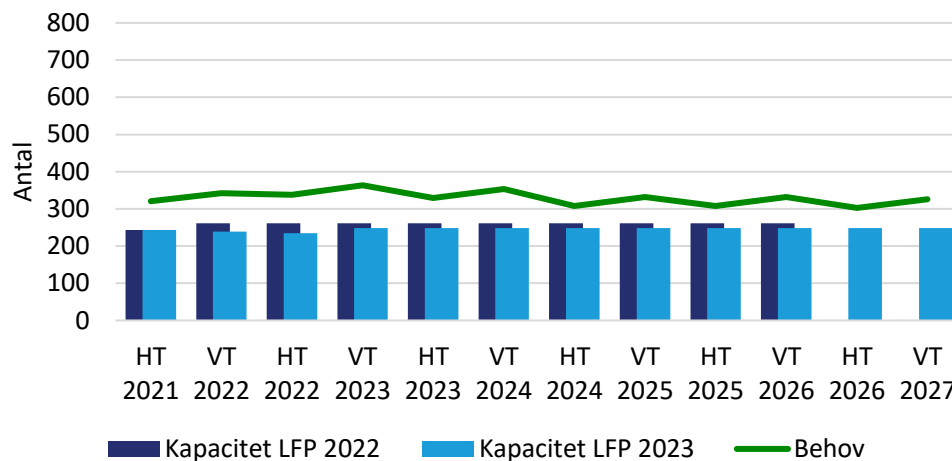
Smulans förskola
 Tunabarnens förskola

Utveckling av behov och kapacitet

Redovisade åtgärder avses framför allt kunna täcka ett behov av platser på grund av utveckling av moduler.

Förskola och pedagogisk omsorg

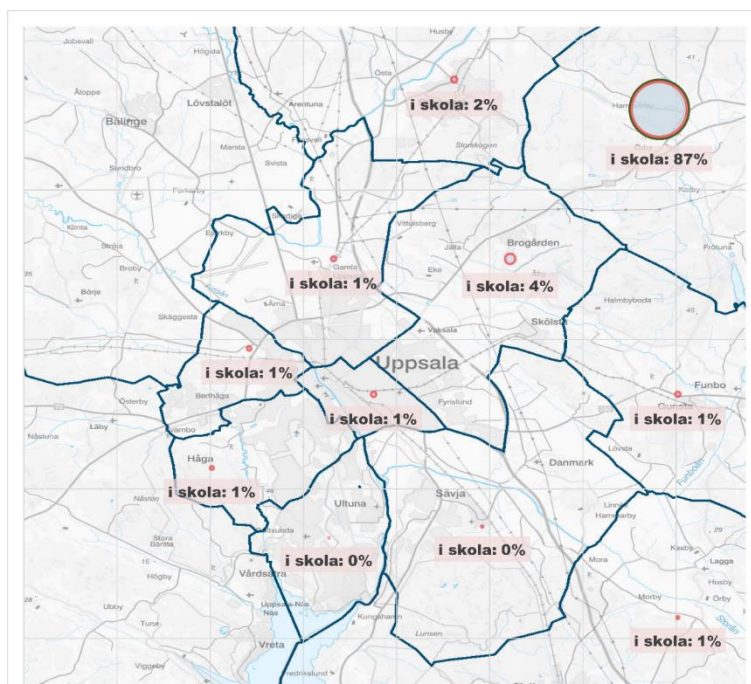
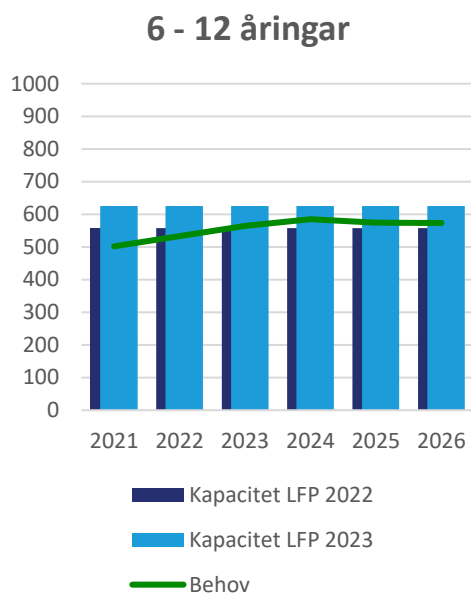
1 – 5-åringar



Figur 24 Diagrammet visar antalet 1–5 åringar som bor i lokalförsljningsområdet och som behöver en förskoleplats samt antalet förskoleplatser (kapaciteten) i området inom kommunala och fristående förskolor.

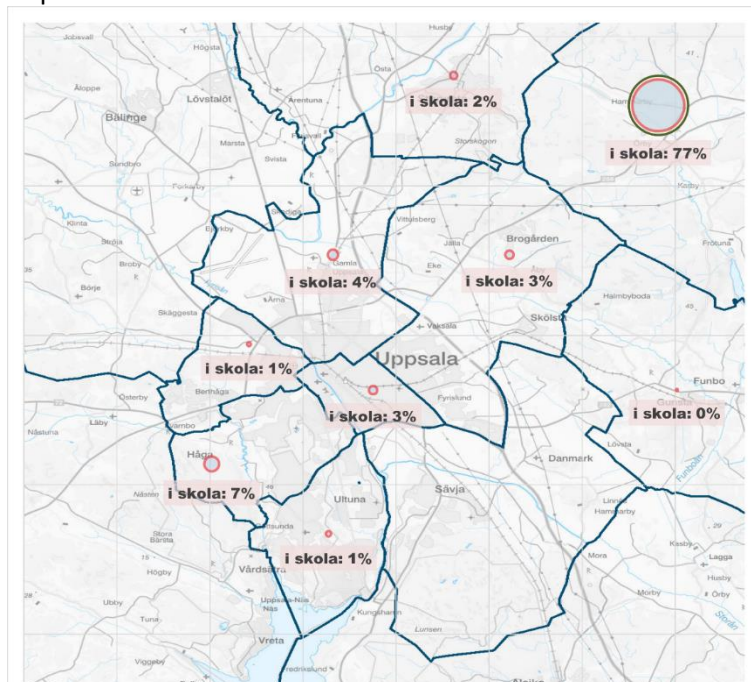
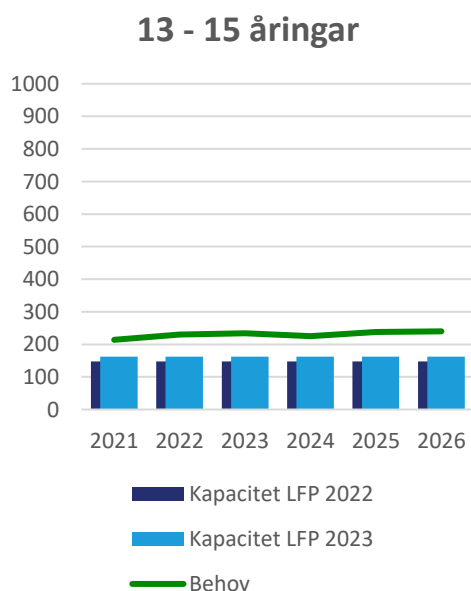
Antalet barn som inte har förskoleplats i området har plats i annat område.

Grundskola



Figur 25 Diagrammet visar antalet 6-12 åringar som bor i Gävsta -- Stavby – Tuna och som behöver en grundskoleplats samt antalet platser (kapaciteten*) i området inom kommunala och fristående skolor. Kartan visar i vilka lokalförsörjningsområden dessa barn går. Grön cirkel visar aktuellt lokalförsörjningsområde.

Av områdets kapacitet* på 626 platser används 433 av barn som bor i området.



Figur 26 Diagrammet visar antalet 13-15 åringar som bor i Gävsta -- Stavby – Tuna och som behöver en grundskoleplats samt antalet platser (kapaciteten*) i området inom kommunala och fristående skolor. Kartan visar i vilka lokalförsörjningsområden dessa ungdomar går. Grön cirkel visar aktuellt lokalförsörjningsområde.

Av områdets kapacitet* på 162 platser används 167 av ungdomar som bor i området.

* Med kapacitet avses på denna sida planeringskapacitet, alltså 90 % av total kapacitet (se sidan 14).

Nya åtgärder

—

Tidigare beslutade åtgärder

Förskola

	VT 2023	HT 2023	VT 2024	HT 2024	VT 2025	HT 2025	VT 2026	HT 2026	VT 2027	HT 2027	2028	2029-2030	2031-2032
Gävsta förskola	Permanent ersättning av moduluppställning, 144 platser.												
								0					
Totalt	0	0	0	0	0	0	0	0	0	0	0	0	0

Tabell 27 Tidigare beslutade åtgärder för förskolan i Gävsta – Stavby – Tuna

Grundskola

	2023	2024	2025	2026	2027	2028	2029-2030	2031-2032
Gävsta skola	Permanent ersättning av moduluppställning och utökning.							
					180			
Totalt	0	0	0	0	180	0	0	0

Tabell 28 Tidigare beslutade åtgärder för förskolan i Gävsta – Stavby – Tuna.

Utredningar

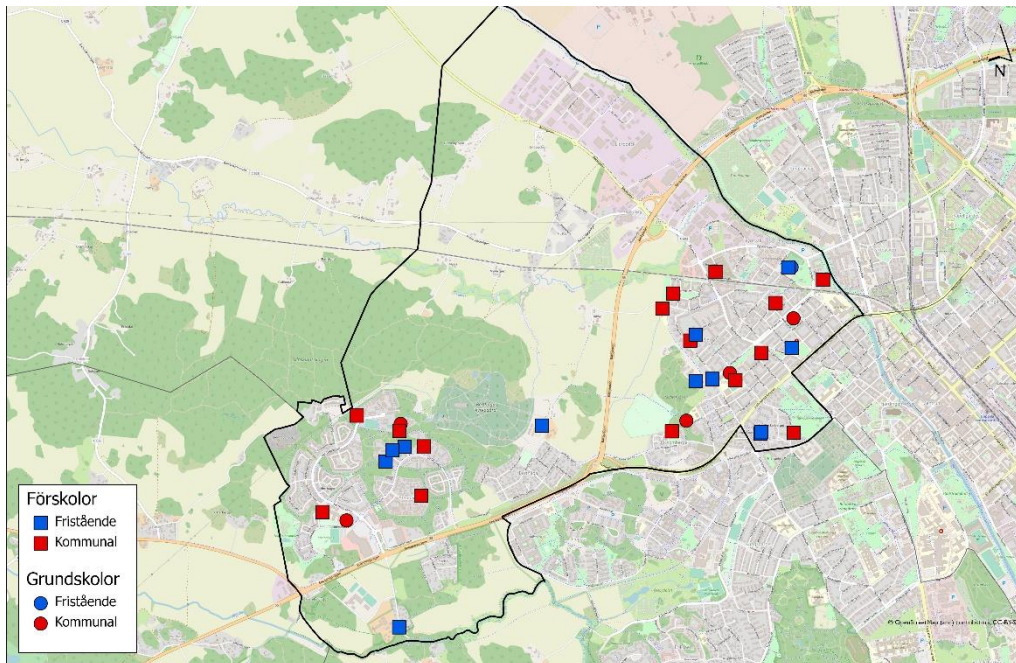
Beskrivning	Koppling till annan LFP	Utredning färdigställd
<i>Gävsta-Stavby-Tuna:</i> Evakuering av Tuna skola med anledning av renovering.	Ja, IFN och KTN	2023

Tabell 29 Utredningar i årets lokalförsörjningsplan för Gävsta – Stavby – Tuna.

Luthagen – Stenhagen

Rickomberga – Berthåga – Kvarnbo

Befintliga lokaler



Befintliga objekt

Förskola och pedagogisk omsorg – kommunal

Bergabitens förskola
 Brune förskola
 Fyrisvallens förskola
 Gjutformens förskola
 Hällby förskola
 Karlavagnens förskola
 Kims förskola
 Kullerstenens förskola
 Luthagens familjedaghem
 Luthagens förskola
 Opalens förskola
 Stenhällens förskola
 Stenrösets förskola
 Tiunda förskola
 Tullmästarens förskola
 Västra Stenhagens förskola

Grundskola – kommunal

Eriksskolan
 Sverkerskolan
 Tiundaskolan
 Västra Stenhagenskolan
 Östra Stenhagenskolan

Förskola och pedagogisk omsorg – fristående

Barnbitens förskola
 Glinets förskola
 Lyktans förskola
 Norlandia förskolor - Seminariet
 Nyponets förskola
 Rackarungen kooperativ
 Röda Stugans förskola
 Sagoskogens förskola
 Solrosens förskola
 Stabby Montessoriförskola
 Stentrollens familjedaghem 1
 Stentrollens familjedaghem 2
 Stentrollens familjedaghem 3
 Stjärnans förskola
 Svanens förskola

Grundskola – fristående

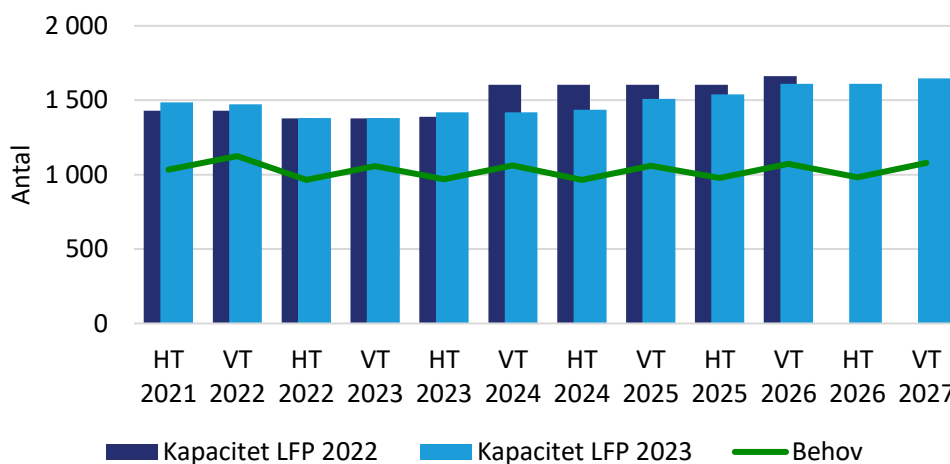
Uppsala Musikklasser

Utveckling av behov och kapacitet

Redovisade åtgärder avses kunna täcka ett behov av nya platser på grund av bostadsutbyggnad inom området.

Förskola och pedagogisk omsorg

1 – 5-åringar



Figur 27 Diagrammet visar antalet 1-5 åringar som bor i lokalförsljningsområdet och som behöver en förskoleplats samt antalet förskoleplatser (kapaciteten) i området inom kommunala och fristående förskolor.

Barn i området kan gå i förskola i området eller i annat område. Platser i området kan användas till barn från området eller från annat område.

Nya åtgärder

—

Tidigare beslutade åtgärder*Förskola*

	VT 2023	HT 2023	VT 2024	HT 2024	VT 2025	HT 2025	VT 2026	HT 2026	VT 2027	HT 2027	2028	2029-2030	2031-2032
Börjetull/ Librobäck	Ny förskola, 144 platser. Privat hyresvärd, ev kommunal inhyring. Preliminär tidsplan.												
							144			144			
Hällby förskola	Permanent ersättning av moduluppställning, 144 platser.												
										0			
Karlavagnens förskola	Befintlig förskola rivs, ersätts och utökas. Ny kapacitet 72 platser. Evakuerad till Hemmings förskola.												
						22	22						
Kullerstenens förskola	Förskolan läggs ned.												
		-56											
Luthagens förskola	Renoveras. Evakuerad till Tiunda förskola.												
		0											
Rackarbergets förskola	Ny förskola, 72 platser. Inhyring.												
			72				72						
Stenhagens öppna förskola	Ersättning för Stenhagens öppna förskola. Tillbyggnad vid Västra Stenhagens förskola.												
		0		0									
Västra Stenhagens förskola	Utökning, koordineras med öppna förskolan i Stenhagen. Ny kapacitet 54 platser.												
		18		18									
Totalt	0	-56	0	18	0	22	72	0	0	144	0	0	0

Tabell 30 Tidigare beslutade åtgärder för förskolan i Luthagen – Stenhagen. Överstrykningar anger text i tidigare lokalförsörjningsplan.

Grundskola

	2023	2024	2025	2026	2027	2028	2029- 2030	2031- 2032
Östra Stenhagenskolan	Utökning när Kullerstenens förskola lämnar, +90 platser. Ny kapacitet 600 platser.							
		90						
Totalt	0	90	0	0	0	0	0	0

Tabell 31 Tidigare beslutade åtgärder för grundskolan i Luthagen – Stenhagen.

Utredningar

Beskrivning	Koppling till annan LFP	Utredning färdigställd
<i>Luthagen-Stenhagen:</i> Ny förskola på Stabbyfältet	Nej	2023
<i>Luthagen-Stenhagen:</i> Ny förskola i Börjetull/Libroback, 36 platser. Ev kommunal inhyrning.	Nej	Bevakas
<i>Luthagen-Stenhagen:</i> Ny förskola i Börjetull/Libroback, 72 platser. Ev kommunal inhyrning.	Nej	Bevakas

Tabell 32 Utredningar i årets lokalförsörjningsplan för Luthagen – Stenhagen.

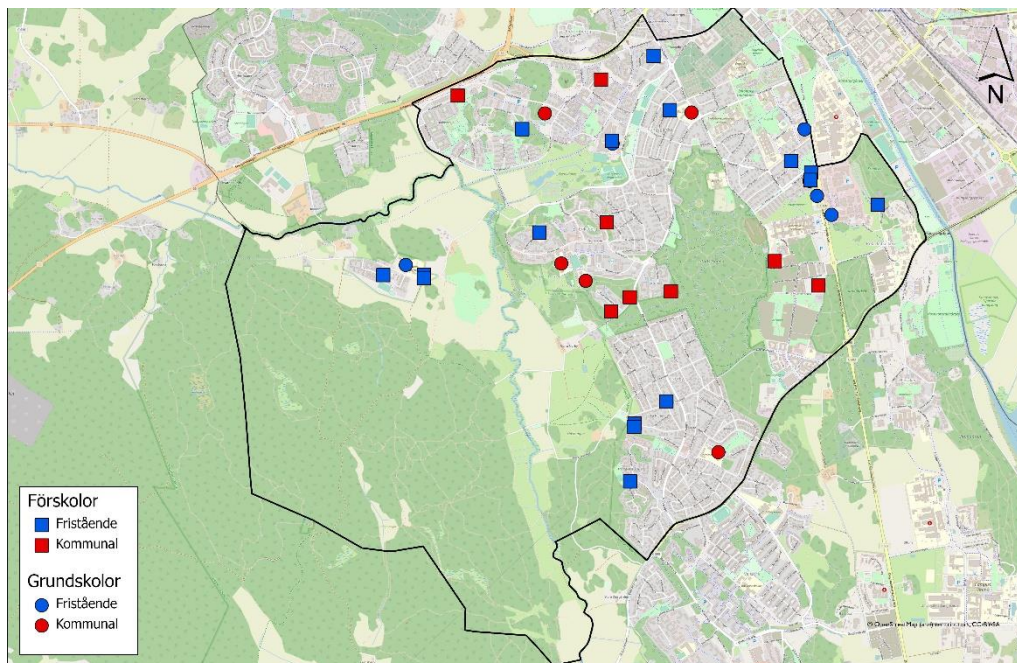
Beslutade åtgärder och utredningar som inte leder till lokalåtgärd

- Börjetull/Libroback, ny förskola 36 platser flyttas från åtgärd för att utredas vidare.

Norby – Eriksberg – Flogsta

Kåbo – Ekeby – Rosendal – Polack – Håga

Befintliga lokaler



Befintliga objekt

Förskola och pedagogisk omsorg - kommunal

Diabasens förskola
Flogsta förskola
Glimmerns förskola
Grindstugans förskola
Kåbo familjedaghem
Rosendals förskola
Silikatets förskola
Täljstenens förskola
Voksenåsens förskola

Förskola och pedagogisk omsorg - fristående

Berga Montessoriförskola
Förskolan Da Vinci
Diamantens Förskola
Ekeby förskola
Förskolan Näktergalen -
Uppsala Waldorfförskola
Förskolan Tittut
Grannbarnens förskola
Gluntens Montessoriförskola

Humlans förskola
Jensen förskola
Lingonbackens förskola
Liten Lär, småbarnsskola
Myggans förskola
Norlandia förskolor
- Karlsro
Kåbo föräldrakooperativ
Kåbo ängars förskola
Rosengårdens
Waldorfförskola
Småfolkets förskola
Uppsala Montessoriförskola

Grundskola - kommunal

Bergaskolan
Eriksbergsskolan
Flogtaskolan
Hågadalsskolan
Malmaskolan
Rosendals skola

Grundskola - fristående

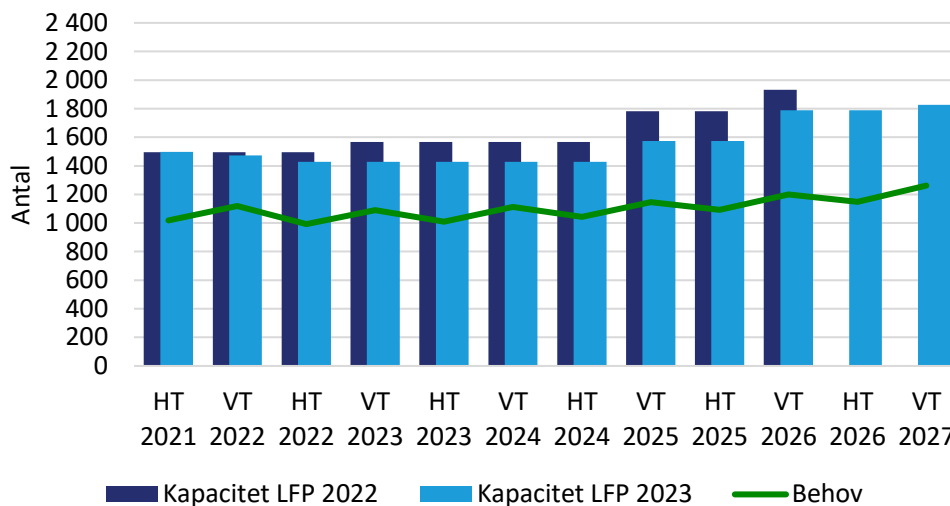
Gluntens Montessoriskola
JENSEN grundskola Uppsala
Kunskapsskolan Uppsala
Kunskapsskolan Uppsala -Norra
Uppsala Enskilda skola
Uppsala Waldorfskola

Utveckling av behov och kapacitet

Redovisade åtgärder avses kunna täcka såväl ett behov av nya platser på grund av bostadsutbyggnad inom området samt som ersättning av moduler.

Förskola och pedagogisk omsorg

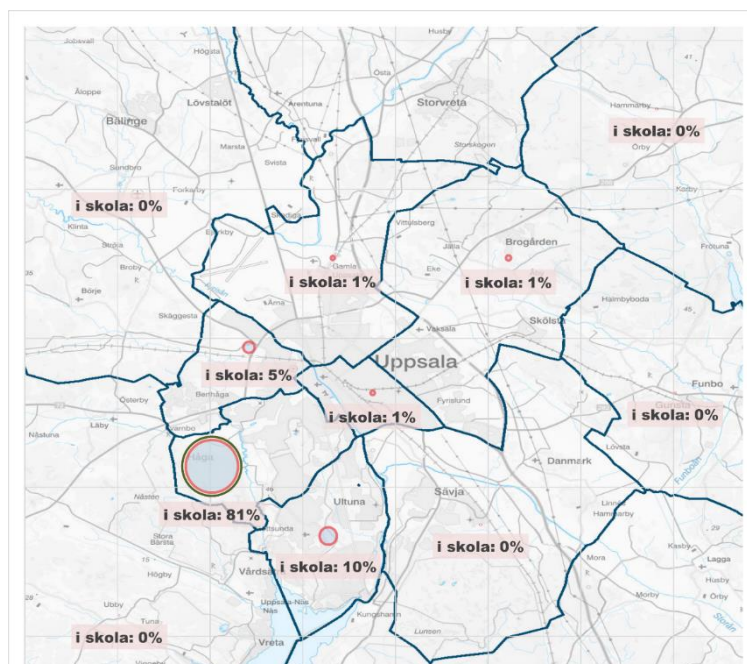
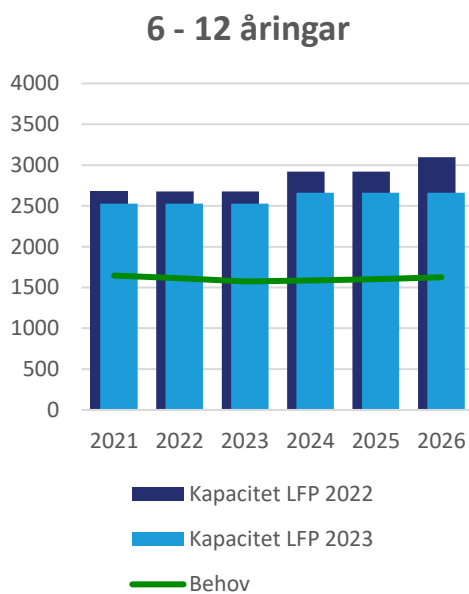
1 – 5-åringar



Figur 30 Diagrammet visar antalet 1–5-åringar som bor i lokalförsörjningsområdet och som behöver en förskoleplats samt antalet förskoleplatser (kapaciteten) inom området i kommunala och fristående förskolor.

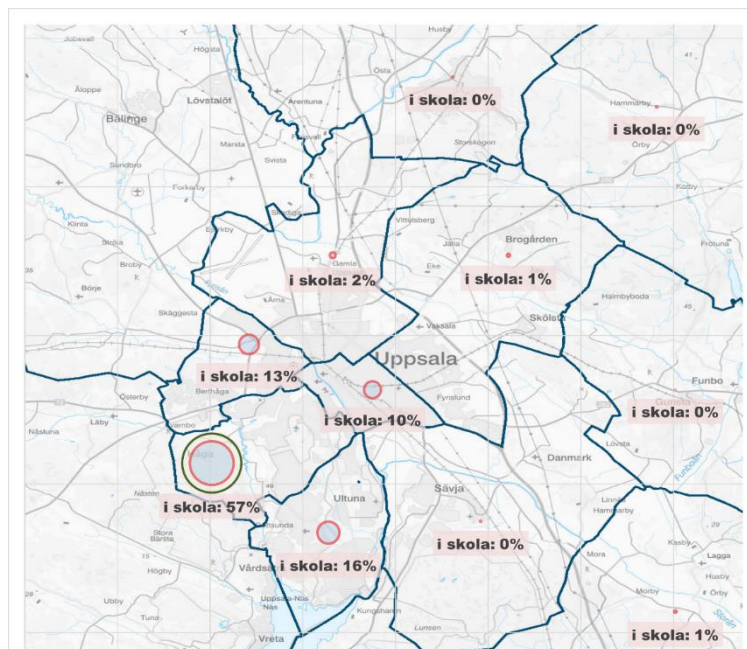
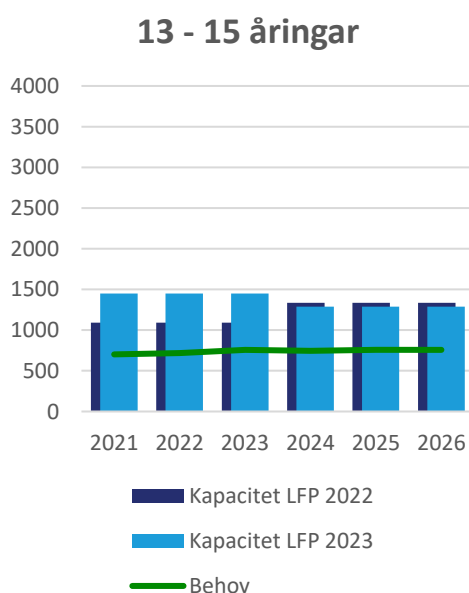
Barn i området kan gå i förskola i området eller i annat område. Platser i området kan användas till barn från området eller från annat område.

Grundskola



Figur 31 Diagrammet visar antalet 6-12 åringar som bor i Norby – Eriksberg – Flogsta och som behöver en grundskoleplats samt antalet platser (kapaciteten*) i området inom kommunala och fristående skolor. Kartan visar i vilka lokalförsörjningsområden dessa barn går. Grön cirkel visar aktuellt lokalförsörjningsområde.

Av områdets kapacitet* på 2 529 platser används 1 293 av barn som bor i området.



Figur 32 Diagrammet visar antalet 13-15 åringar som bor i Norby – Eriksberg – Flogsta och som behöver en grundskoleplats samt antalet platser (kapaciteten*) i området inom kommunala och fristående skolor. Kartan visar i vilka lokalförsörjningsområden dessa ungdomar går. Grön cirkel visar aktuellt lokalförsörjningsområde.

Av områdets kapacitet* på 1 450 platser används 409 av ungdomar som bor i området.

* Med kapacitet avses på denna sida planeringskapacitet, alltså 90 % av total kapacitet (se sidan 14).

Nya åtgärder

Förskola

—

Grundskola

	2023	2024	2025	2026	2027	2028	2029- 2030	2031- 2032
Eriksbergsskolan	Byggs om och utökas. Eleverna flyttas till Rosendals skola 2024. Intaget till Eriksbergsskolan stoppas tills ny skola står på plats i Eriksberg.							
		-540					720	
Totalt	0	-540	0	0	0	0	720	0

Tabell 33 Nya åtgärder för grundskolan i Norby – Eriksberg – Flogsta

Tidigare beslutade årder

Förskola

	VT 2023	HT 2023	VT 2024	HT 2024	VT 2025	HT 2025	VT 2026	HT 2026	VT 2027	HT 2027	2028	2029-2030	2031-2032
Glimmerns förskola	Ersätts samt utökas. Evakuering krävs. Ny kapacitet 144 platser.												
												72	
Hammarparken	Ny förskola, 72 platser. Privat hyresvärd, ev kommunal inhyring.												
							72						
Kullens förskola	Ny förskola, 144 platser.												
							144	144					
Rosendals förskola	Permanent ersättning av moduluppställning, 144 platser.												
	0												
Silikatets förskola	Förskolan rivs, ersätts och utökas. Evakuerad till Rosendals förskola. Ny kapacitet 108-144 platser.												
									54				
Stadsskogens förskola	Ny förskola i Rosendal, 144 platser.												
				144									
Sten Stures förskola	Permanent ersättning av moduluppställning. 72 platser flyttas från område Centrala staden – Fålhagen till Norby-Eriksberg-Flogsta. Ny kapacitet 144 platser.												
										144			
Trollskogens förskola	Ny förskola i Rosendal, 72 platser. Preliminär tidsplan.												
	72										72		
Totalt	0	0	0	72	144	0	72	108	54	144	0	72	0

Tabell 34 Tidigare beslutade åtgärder för förskolan i Norby – Eriksberg – Flogsta. Överstrykningar anger text i tidigare lokalförsörjningsplan.

Grundskola

	2023	2024	2025	2026	2027	2028	2029- 2030	2031- 2032
Eriksbergsskolan/ Hågalsskolan	Renoveras och utökas. Evakuering krävs. Flyttas till ny åtgärd.							
							400	
Flogstaskolan	Ersättning samt utökning till 420 platser							
				196		196		
Nya Rosendalsskolan	Ny grundskola, 750 platser							
		750						
Totalt	0	750	0	0	0	196	0	0

Tabell 35 Tidigare beslutade åtgärder för grundskolan i Norby – Eriksberg – Flogsta. Överstrykningar anger text i tidigare lokalförslagsplan.

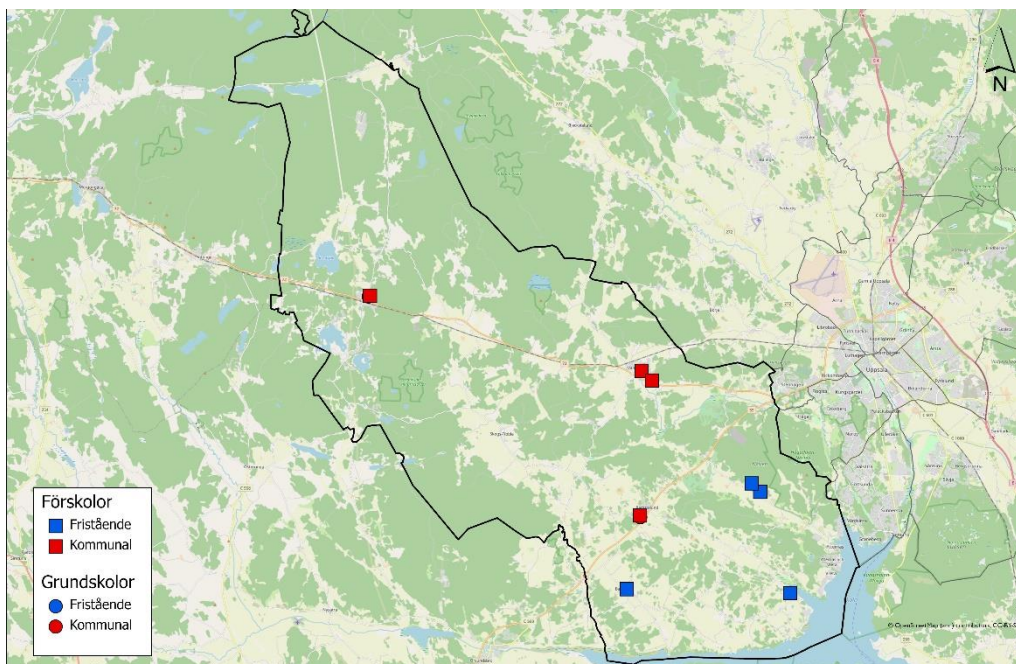
Utredningar

Beskrivning	Koppling till annan LFP	Utredning färdigställd
Norby-Eriksberg-Flogsta: Utökning med två avdelningar av Flogsta förskola.	Nej	2023
Norby-Eriksberg-Flogsta: Evakuering av Voksenåsens förskola med anledning av renovering.	Nej	2023
Norby-Eriksberg-Flogsta: Ytterligare förskola i Rosendal etapp 4.	Nej	Bevakas

Tabell 36 Utredningar i årets lokalförslagsplan för Norby – Eriksberg – Flogsta.

Ramstalund – Vänge – Järlåsa

Befintliga lokaler



Befintliga objekt

Förskola och pedagogisk omsorg – kommunal

Arkitektens förskola
 Dagbarnvårdare i Södra Hagunda
 Järlåsa förskola
 Ramsta förskola
 Vänge förskola

Förskola och pedagogisk omsorg – fristående

Bytorgets förskola
 Child Academy Uppsala
 Dalby hage förskola
 Föräldrakooperativet Balingsta förskola
 Näsdalens förskola

Grundskola – kommunal

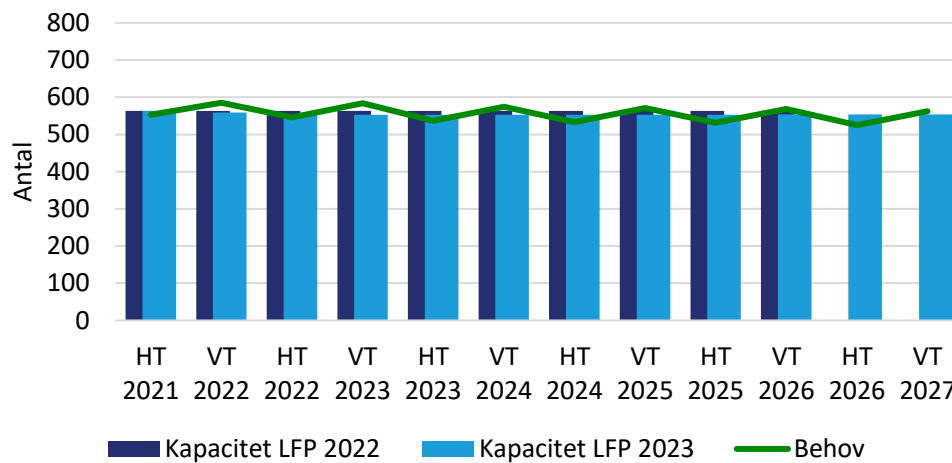
Järlåsa skola
 Ramsta skola
 Vänge skola

Utveckling av behov och kapacitet

Redovisade åtgärder avses framför allt kunna täcka ett behov av platser på grund av avveckling av moduler.

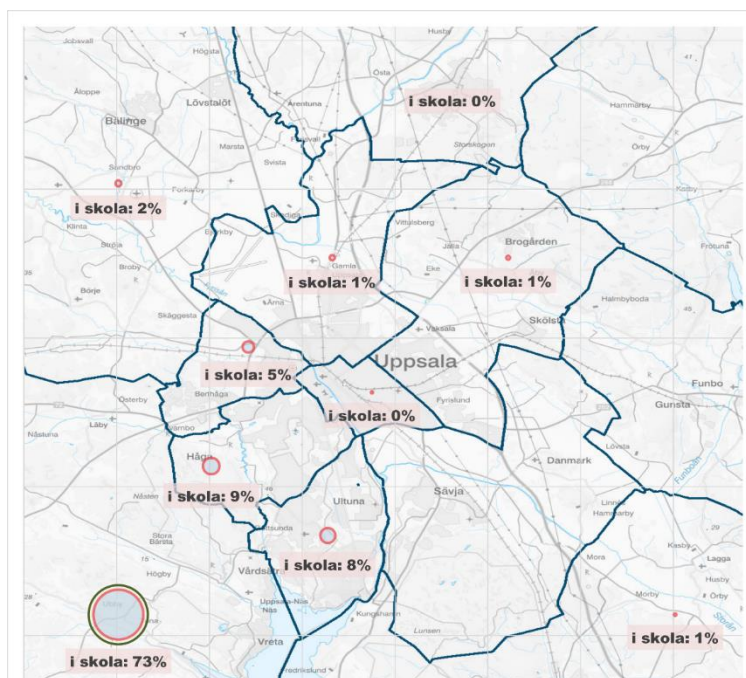
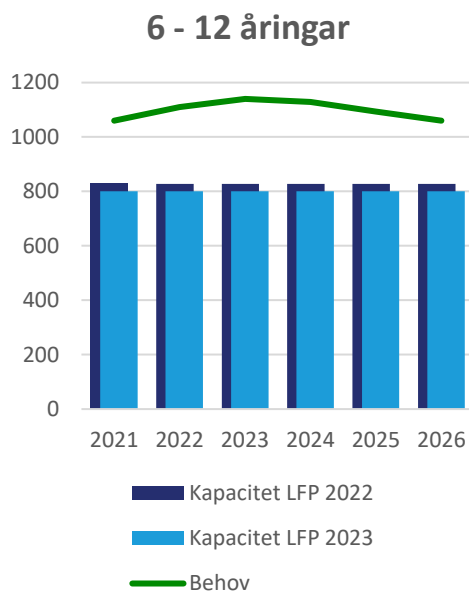
Förskola och pedagogisk omsorg

1 – 5-åringar



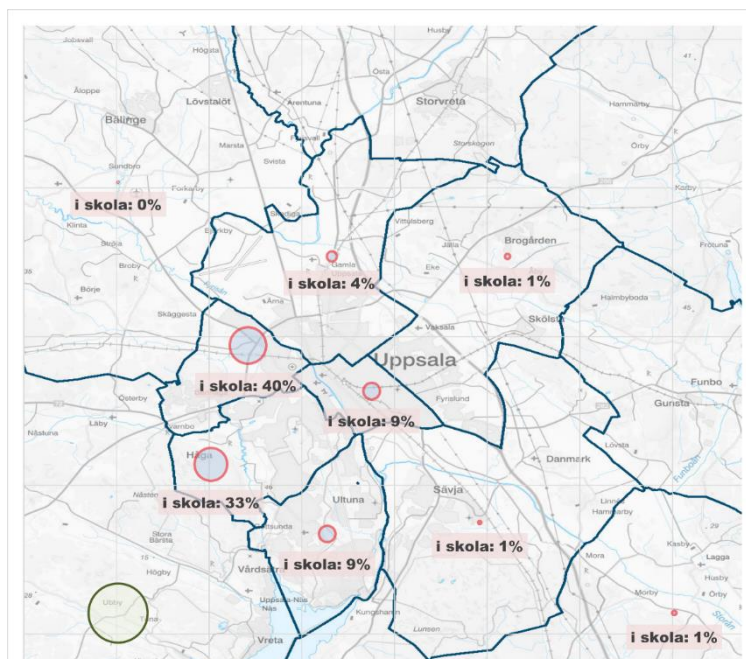
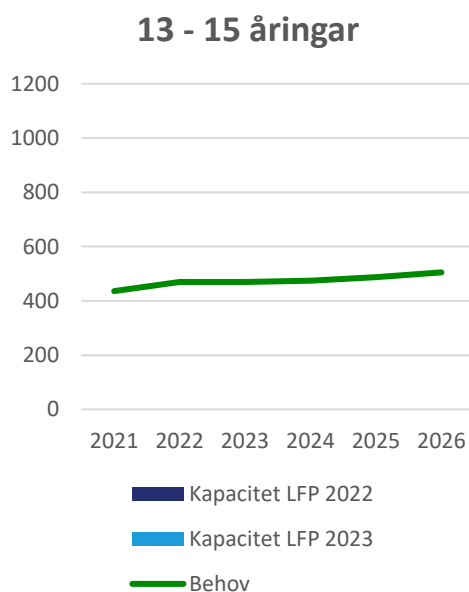
Figur 33 Diagrammet visar antalet 1-5 åringar som bor i lokalförsljningsområdet och som behöver en förskoleplats samt antalet förskoleplatser (kapaciteten) i området inom kommunala och fristående förskolor.

Grundskola



Figur 34 Diagrammet visar antalet 6-12 åringar som bor i Ramstalund – Vänge – Järlåsa och som behöver en grundskoleplats samt antalet platser (kapaciteten) i området inom kommunala och fristående skolor. Kartan visar i vilka lokalförsljningsområden dessa barn går. Grön cirkel visar aktuellt lokalförsljningsområde.

Av områdets kapacitet* på 800 platser används 771 av barn som bor i området.



Figur 35 Diagrammet visar antalet 13-15 åringar som bor i Ramstalund – Vänge – Järlåsa och som behöver en grundskoleplats samt antalet platser (kapaciteten) i området inom kommunala och fristående skolor. Kartan visar i vilka lokalförsljningsområden dessa ungdomar går. Grön cirkel visar aktuellt lokalförsljningsområde.

Området saknar högstadieplatser.

* Med kapacitet avses på denna sida planeringskapacitet, alltså 90 % av total kapacitet (se sidan 14).

Nya åtgärder

—

Tidigare beslutade åtgärder

Förskola

	VT 2023	HT 2023	VT 2024	HT 2024	VT 2025	HT 2025	VT 2026	HT 2026	VT 2027	HT 2027	2028	2029-2030	2031-2032
Arkitektens förskola	Permanent ersättning av moduluppställning, 72 platser.												
				0	0								
Järlåsa förskola	Permanent ersättning av moduluppställning, 72 platser.												
									0				
Totalt	0	0	0	0	0	0	0	0	0	0	0	0	0

Tabell 37 Tidigare beslutade åtgärder för förskolan i Ramstalund – Vänge – Järlåsa. Överstrykningar anger text i tidigare lokalförsljningsplan.

Grundskola

	2023	2024	2025	2026	2027	2028	2029-2030	2031-2032
Järlåsa skola	Nybyggnation av kök och matsal i samband med nybyggnation av förskola. Ev. utökning.							
		0			0			
Totalt	0	0	0	0	0	0	0	0

Tabell 38 Tidigare beslutade åtgärder för grundskolan i Ramstalund – Vänge – Järlåsa. Överstrykningar anger text i tidigare lokalförsljningsplan.

Utredningar

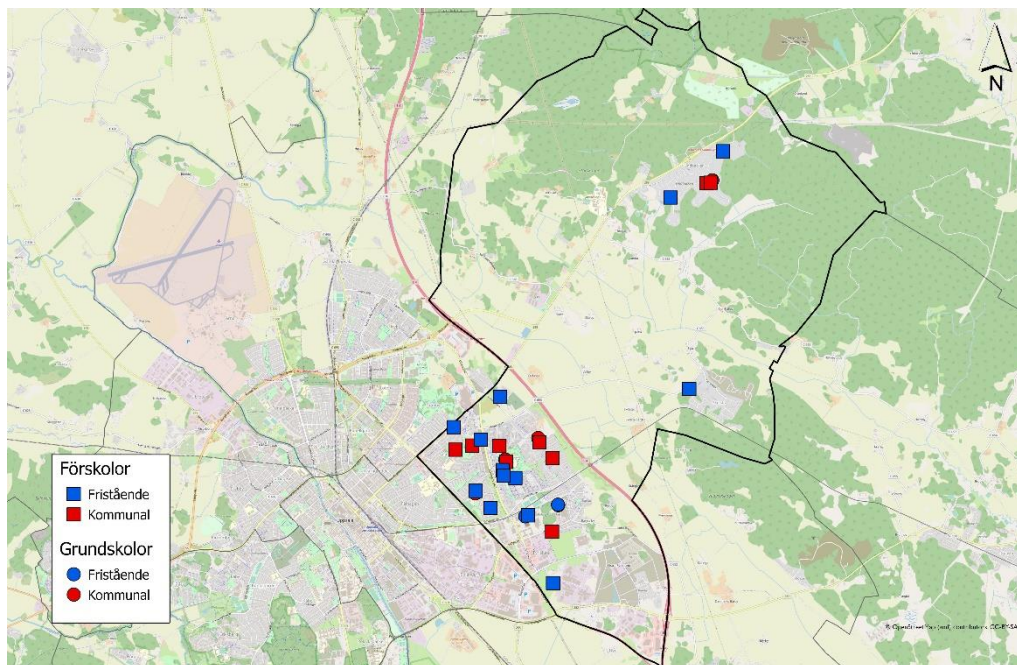
Beskrivning	Koppling till annan LFP	Utredning färdigställd
Ramstalund-Vänge-Järlåsa: Ny förskola i Vänge	Nej	2023

Tabell 39 Utredningar i årets lokalförsljningsplan för Ramstalund – Vänge – Järlåsa.

Sala backe – Årsta – Vaksalabygden

Fyrislund - Slavsta - Lindbacken

Befintliga lokaler



Befintliga objekt

Förskola och pedagogisk omsorg – kommunal

Axelina förskola
Kamomillens förskola
Källparkens förskola
Lindbackens förskola
Salabacke förskola
Skogstorpets förskola
Slavsta förskola
Årstaparkens förskola
Äppellundens förskola

Förskola och pedagogisk omsorg – fristående

Boklundens förskola
Ekoxen dagbarnvårdare
Vaksala
Estia förskola
Fasanens förskola
Färgkritans familjedaghem
Kastanjens Montessoriförskola
Kunskapsförskolan Skölsta
Lilla Academia Källparken
Lilla Academia Årsta

Norlandia förskolor -
Uppfinnaren
Norlandia förskolor -
Upplevelsen
Norlandia förskolor -
Upptäckten
Prästgårdens förskola
Rödmyrans förskola
Tellusbarn Sparrisen

Grundskola – kommunal

Johannesbäcksskolan
Lindbackens skola
Palmsbladsskolan
Ångeltaskolan
Årsta skolan

Grundskola – fristående

Imanskolan
Ansgarskolorna; Kyrkskolan, Källskolan och
Trädgårdsskolan

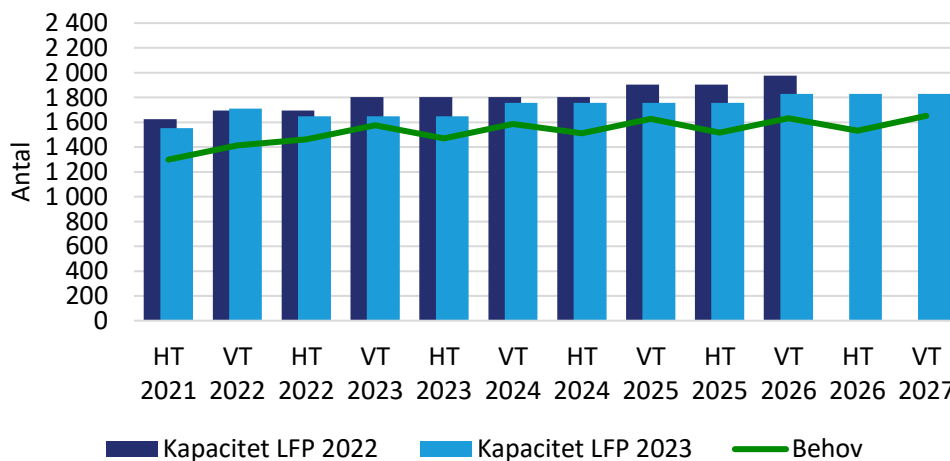
Utveckling av behov och kapacitet

Redovisade åtgärder avses kunna täcka ett behov av nya platser på grund av bostadsutbyggnad i området.

I Lindbacken, Skölsta och i Östra Salabacke pågår planering för fler bostäder.

Förskola och pedagogisk omsorg

1 – 5-åringar



Figur 36 Diagrammet visar antalet 1–5 åringar som bor i lokalförsljningsområdet och som behöver en förskoleplats samt antalet förskoleplatser (kapaciteten) i området inom kommunala och fristående förskolor.

Barn i området kan gå i förskola i området eller i annat område. Platser i området kan användas till barn från området eller från annat område.

Nya åtgärder

—

Tidigare beslutade åtgärder

Förskola

	VT 2023	HT 2023	VT 2024	HT 2024	VT 2025	HT 2025	VT 2026	HT 2026	VT 2027	HT 2027	2028	2029-2030	2031-2032
Källparkens förskola	Förskolan rivs, ersätts och utökas. Evakuerad till Kamomillen. Ny kapacitet oklar.												
									18				
Skölsta	Ny förskola, 108 platser. Privat hyresvärd, kommunal inhyrning.												
	108		108										
Vaksala	Ny förskola, 108 platser, tidigare benämnd Vaksala kyrkskola.												
											108		
Årsta skoltomt	Ny förskola, 108 platser, tidigare benämnd Pilparken.												
											108		
Östra Salabacke, etapp 3	Ny förskola, 72 platser. Privat hyresvärd, ev kommunal inhyrning.												
							72						
Östra Salabacke, etapp 4	Ny förskola, 72 platser. Privat hyresvärd, ev kommunal inhyrning.												
											72		
Totalt	0	0	108	0	0	0	72	0	18	0	288	0	0

Tabell 40 Tidigare beslutade åtgärder för förskolan i Sala backe – Årsta – Vaksalabygden. Överstrykningar anger text i tidigare lokalförslagsplan.

Grundskola

	2023	2024	2025	2026	2027	2028	2029-2030	2031-2032
Brantingskolan	Nybyggnation på befintlig skoltomt. Används som evakueringsskola för Almtunaskolan från 2023 till 2027. Ny kapacitet 720.							
					720			
Årstaskolan	Avetablering av moduluppställning.							
				-125				
Totalt	0	0	0	-125	720	0	0	0

Tabell 41 Tidigare beslutade åtgärder för grundskolan i Sala backe – Årsta – Vaksalabygden. Överstrykningar anger text i tidigare lokalförslagsplan

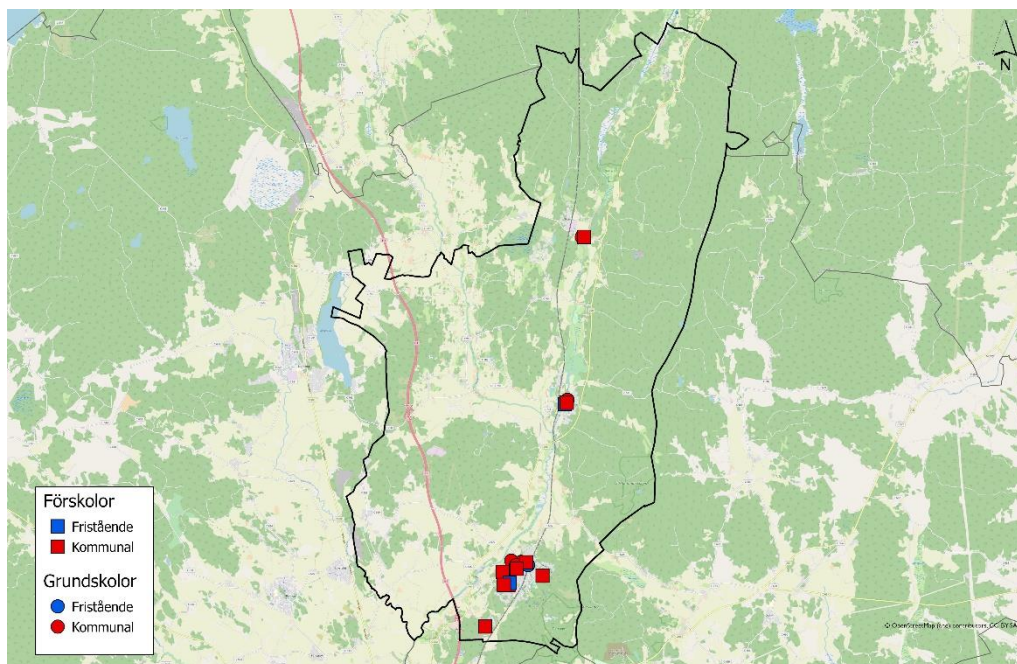
Utredningar

Beskrivning	Koppling till annan LFP	Utredning färdigställd
<i>Sala backe-Årsta-Vaksalabygden:</i> Ytterligare förskoleplatser i Skölsta.	Nej	Bevakas
<i>Sala backe-Årsta-Vaksalabygden:</i> Utökning av Årtaskolan inklusive grundsär.	Ja, IFN och KTN	2023

Tabell 42 Utredningar i årets lokalförsörjningsplan för Sala backe – Årsta – Vaksalabygden.

Storvreta – Vattholma – Skyttorp

Befintliga lokaler



Befintliga objekt

Förskola och pedagogisk omsorg – kommunal

Astrakanens förskola
Fullerö förskola
Himmelsvägens förskola
Lyckebo förskola
Malmvågens förskola
Molnets förskola
Skogsbackens förskola
Skyttorps förskola
Vretens förskola

Grundskola – kommunal

Pluggparadiset
Skyttorps skola
Storvretaskolan
Vattholmaskolan
Ärentunaskolan

Förskola och pedagogisk omsorg – fristående

Ekoxen dagbarnvårdare Storvreta
Förskolan Majgården
Hyttans förskola
I Ur och Skur Pinneman
Nya Skyttorpskottarna

Grundskola – fristående

Livets Ords Kristna Skola Fridhemsskolan

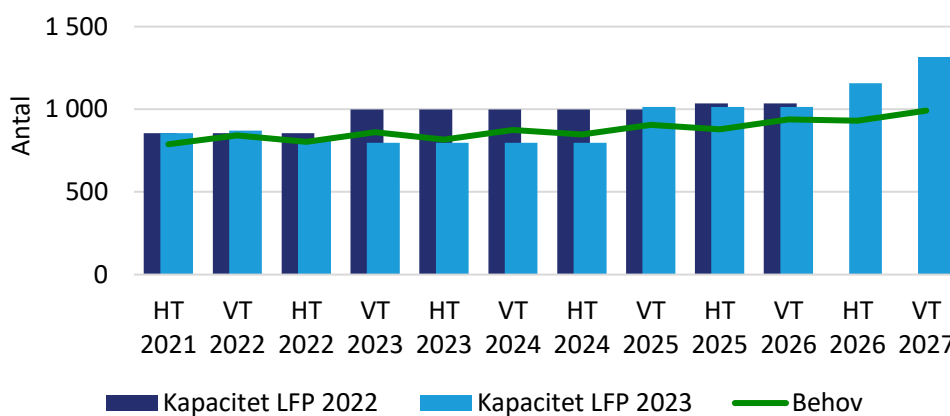
Utveckling av behov och kapacitet

Redovisade åtgärder avses kunna täcka ett behov av nya platser på grund av bostadsutbyggnad i området.

I Fullerö Hage, Södra Storvreta, Vattholma och i Skyttorp pågår planering för fler bostäder.

Förskola och pedagogisk omsorg

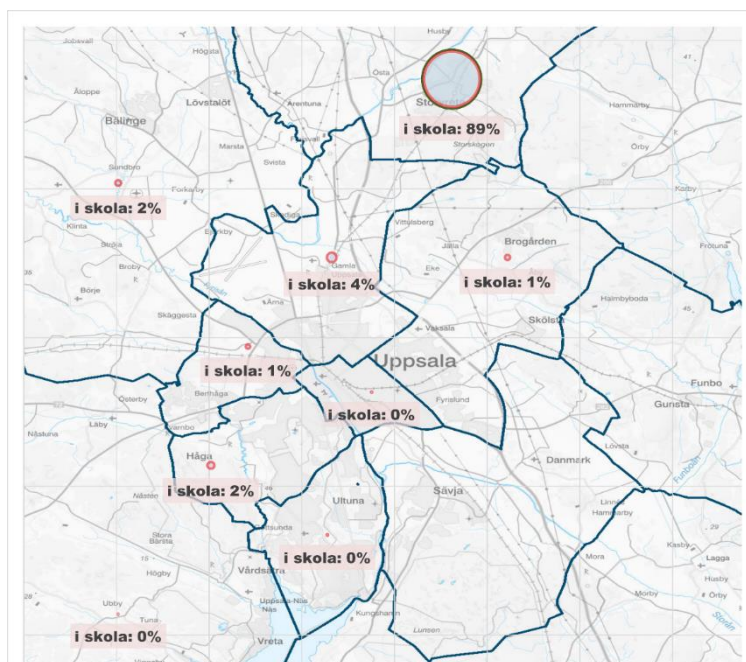
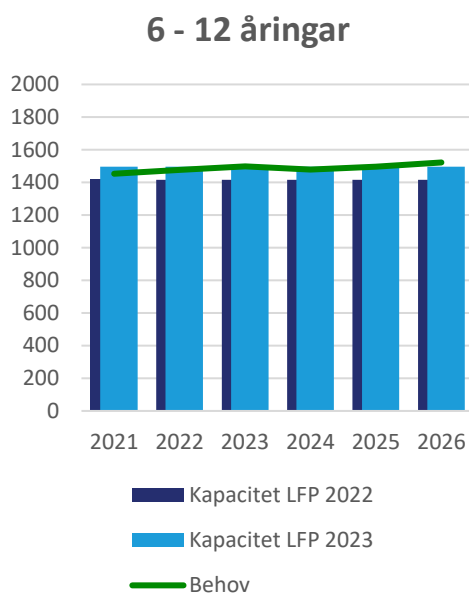
1 – 5-åringar



Figur 39 Diagrammet visar antalet 1–5 åringar som bor i lokalförsörjningsområdet och som behöver en förskoleplats samt antalet förskoleplatser (kapaciteten) i området inom kommunala och fristående förskolor.

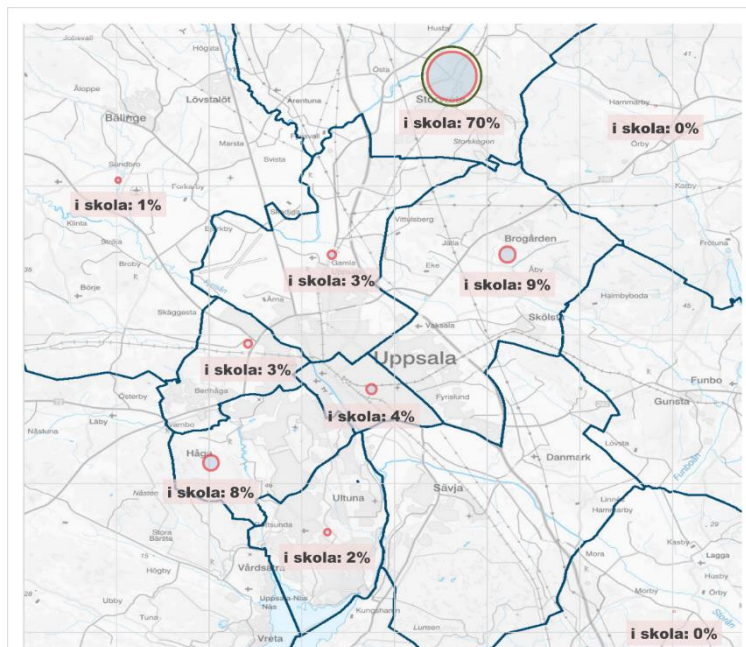
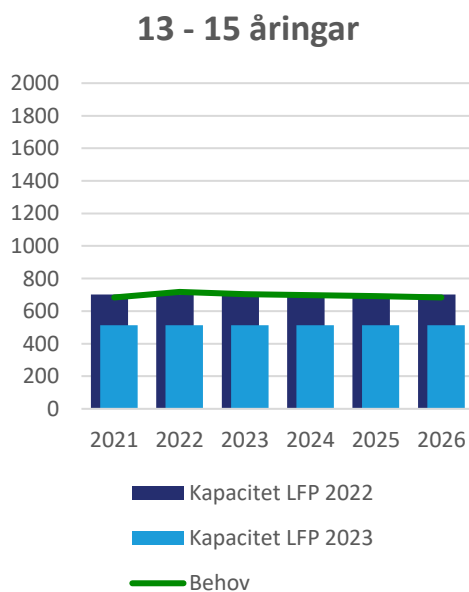
Barn i området kan gå i förskola i området eller i annat område. Platser i området kan användas till barn från området eller från annat område.

Grundskola



Figur 40 Diagrammet visar antalet 6-12 åringar som bor i Storvreta – Vattholma – Skyttorp och som behöver en grundskoleplats samt antalet platser (kapaciteten*) i området inom kommunala och fristående skolor. Kartan visar i vilka lokalförsljningsområden dessa barn går. Grön cirkel visar aktuellt lokalförsljningsområde.

Av områdets kapacitet* på 1 496 platser används 1 256 av barn som bor i området.



Figur 41 Diagrammet visar antalet 13-15 åringar som bor i Storvreta – Vattholma – Skyttorp och som behöver en grundskoleplats samt antalet platser (kapaciteten*) i området inom kommunala och fristående skolor. Kartan visar i vilka lokalförsljningsområden dessa ungdomar går. Grön cirkel visar aktuellt lokalförsljningsområde.

Av områdets kapacitet* på 513 platser används 478 av ungdomar som bor i området.

* Med kapacitet avses på denna sida planeringskapacitet, alltså 90 % av total kapacitet (se sidan 14).

Nya åtgärder

—

Tidigare beslutade åtgärder

Förskola

	VT 2023	HT 2023	VT 2024	HT 2024	VT 2025	HT 2025	VT 2026	HT 2026	VT 2027	HT 2027	2028	2029-2030	2031-2032
Fullerö förskola	Förskolan rivs, ersätts och utökas. Ny kapacitet 108 platser. Evakuerad till Lyckebo.												
									108				
Himmelsvägens förskola	Moduluppställningen lämnas 2026.												
							-36	-36					
Skyttorp	Ny förskola, ev. ersättning av befintlig, 72 – 144 platser. Preliminär tidsplan.												
									36			36	
Södra Storvreta	Ny förskola, 144 platser. Preliminär tidsplan												
											144		
Totalt	0	0	0	0	0	0	-36	0	108	0	144	36	0

Tabell 43. Tidigare beslutade åtgärder i årets lokalförsljningsplan gällande förskolor i Storvreta – Vattholma – Skyttorp. Överstrykningar anger text i tidigare lokalförsljningsplan.

Grundskola

	2023	2024	2025	2026	2027	2028	2029-2030	2031-2032
Södra Storvreta	Ny grundskola. Preliminär kapacitet och tidsplan.							
						630		
Ärentunaskolan	Utökad ventilation. Kräver etappvis evakuering till moduler.							
	0	0						
Totalt	0	0	0	0	0	630	0	0

Tabell 44. Tidigare beslutade åtgärder i årets lokalförsljningsplan gällande grundskolor i Storvreta – Vattholma – Skyttorp. Överstrykningar anger text i tidigare lokalförsljningsplan.

Utredningar

Beskrivning	Koppling till annan LFP	Utredning färdigställd
<i>Storvreta-Vattholma-Skyttorp:</i> Utbyggnad av grundskola i Skyttorp	Ja, KTN	2023
<i>Storvreta-Vattholma-Skyttorp:</i> Utbyggnad av Vattholmaskolan	Ja, KTN	2023
<i>Storvreta-Vattholma-Skyttorp:</i> Ny grundskola i östra Storvreta.	Ja, IFN och KTN	2028

Tabell 45. Utredningar i årets lokalförsljningsplan för Storvreta – Vattholma – Skyttorp

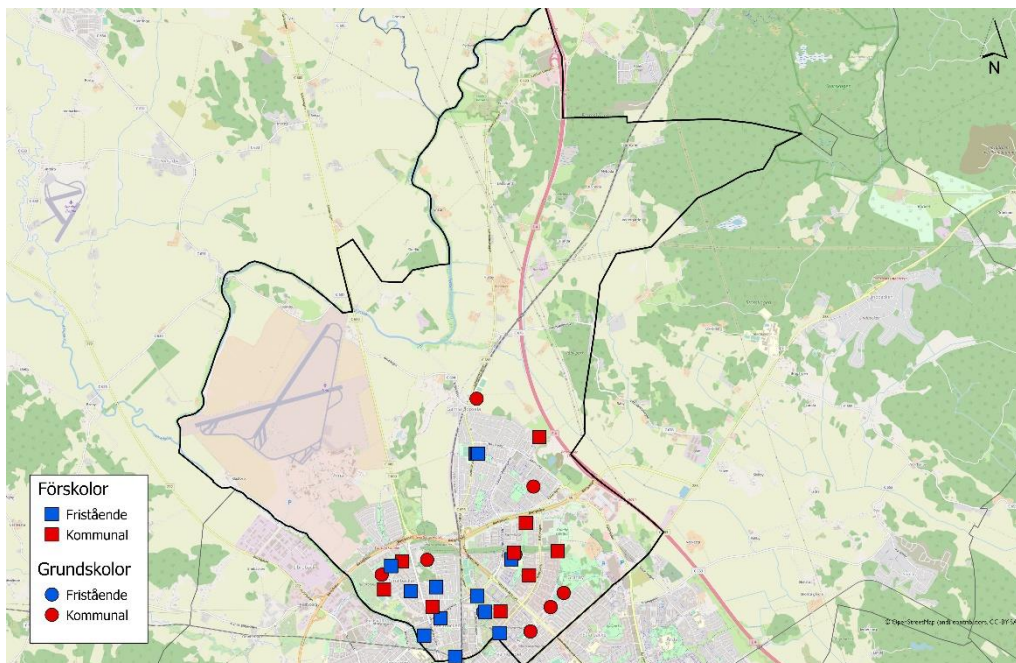
Beslutade åtgärder och utredningar som inte leder till lokalåtgärd

- Ny förskola södra Stolvreta etapp 1 utgår, planeras att drivas i fristående regi och tas därför bort ur lokalförsörjningsplanen.

Svartbäcken – Gränby – Gamla Uppsala

Tuna Backar – Kapellgården – Kvarngården – Nyby – Löten

Befintliga lokaler



Befintliga objekt

Förskola och pedagogisk omsorg – kommunal

Bellmans förskola
Gränby familjedaghem
Jarlaparkens förskola
Lagerlöfs förskola
Parkens förskola
Ringarens förskola
Tunaparkens förskola
von Bahrs förskola
Väpnarens förskola
Österledens förskola

Förskola och pedagogisk omsorg – fristående

Ekplantans förskola
Fyrisåns förskola
Gamla Uppsala
Montessoriförskola
Gamla Uppsala förskola
Förskolan Laxen
Förskolan
Lingonblomman
Lilltunas förskola

Norlandia förskolor - Kvarnen

Norlandia förskolor - Svartbäcken
Norlandia förskolor - Utmanaren
Närdaghemmet
Småkottarna i Uppsala Kommun
Solskenets förskola
Uppsala Montessori
Förskolan Swedenborg
Yrsa förskola

Grundskola – kommunal

Domarringens skola
Fredrika Bremerskolan
Gamla Uppsala skola
Gränbyskolan
Kvarngårdsskolan
Liljeforskskolan
Tunabergsskolan
von Bahrs skola

Grundskola - fristående

Uppsala Montessoriskola

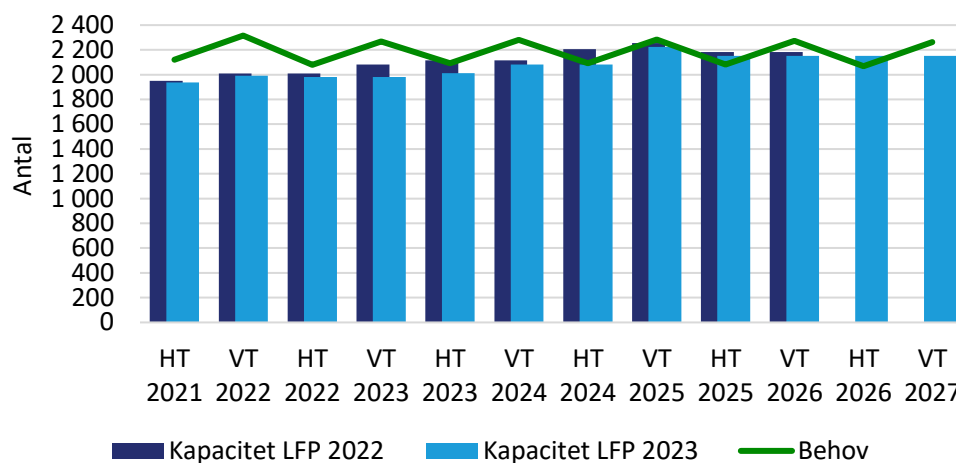
Utveckling av behov och kapacitet

Redovisade åtgärder avses kunna täcka ett behov av nya platser på grund av bostadsutbyggnad i området samt på grund av avveckling av moduler.

I Gränby och Kapellgärdet pågår planering för fler bostäder.

Förskola och pedagogisk omsorg

1 – 5-åringar



Figur 42 Diagrammet visar antalet 1-5 åringar som bor i lokalförsörjningsområdet och som behöver en förskoleplats samt antalet förskoleplatser (kapaciteten) i området inom kommunala och fristående förskolor.

Barn i området kan gå i förskola i området eller i annat område. Platser i området kan användas till barn från området eller från annat område.

Nya åtgärder*Förskola*

—

Grundskola

—

Tidigare beslutade åtgärder*Förskola*

	VT 2023	HT 2023	VT 2024	HT 2024	VT 2025	HT 2025	VT 2026	HT 2026	VT 2027	HT 2027	2028	2029-2030	2031-2032
Gränbystaden	Ny förskola, 72 platser. Privat hyresvärd, ev kommunal inhyrning.												
						72							
Kapellgårdet	Ny förskola, 90 platser.												
			90	90									
Lagerlöfs förskola	Renoveras. Evakueras till Österledens moduluppställning 2023.												
			105	105									
Österledens förskola	Permanent ersättning av moduluppställning och utökning. Ny kapacitet 144 platser.												
		36											
Totalt	0	36	0	0	195	72	0	0	0	0	0	0	0

Tabell 46 Tidigare beslutade åtgärder i årets lokalförsörjningsplan gällande förskolor i Svartbäcken – Gränby – Gamla Uppsala. Överstrykningar anger text i tidigare lokalförsörjningsplan.

Grundskola

	2023	2024	2025	2026	2027	2028	2029-2030	2031-2032
Fredrika Bremer	Ersättning samt utökning till 420 platser. Renoveras eller ersätts och utökas. Evakuering krävs.							
					0	0		
Gamla Uppsala skola	Ersättning samt utökning till 420 platser. Evakuering krävs.							
						76		
Kvarngårdesskolan	Ersättning samt utökning till 990 platser.							
			360					
Totalt	0	0	360	0	76	0	0	0

Tabell 47 Tidigare beslutade åtgärder i årets lokalförsörjningsplan gällande grundskolor i Svartbäcken – Gränby – Gamla Uppsala. Överstrykningar anger text i tidigare lokalförsörjningsplan.

Utredningar

Beskrivning	Koppling till annan LFP	Utredning färdigställd
<i>Svartbäcken-Gränby-Gamla Uppsala:</i> Gränby – Liljefors skolområde ska utredas för utveckling.	Ja, IFN och KTN	2023
<i>Svartbäcken-Gränby-Gamla Uppsala:</i> Evakuering av Tunabergsskolan med anledning av renovering.	Ja, IFN och KTN	2024
<i>Svartbäcken-Gränby-Gamla Uppsala:</i> Ny förskola i Tuna backar	Nej	Bevakas

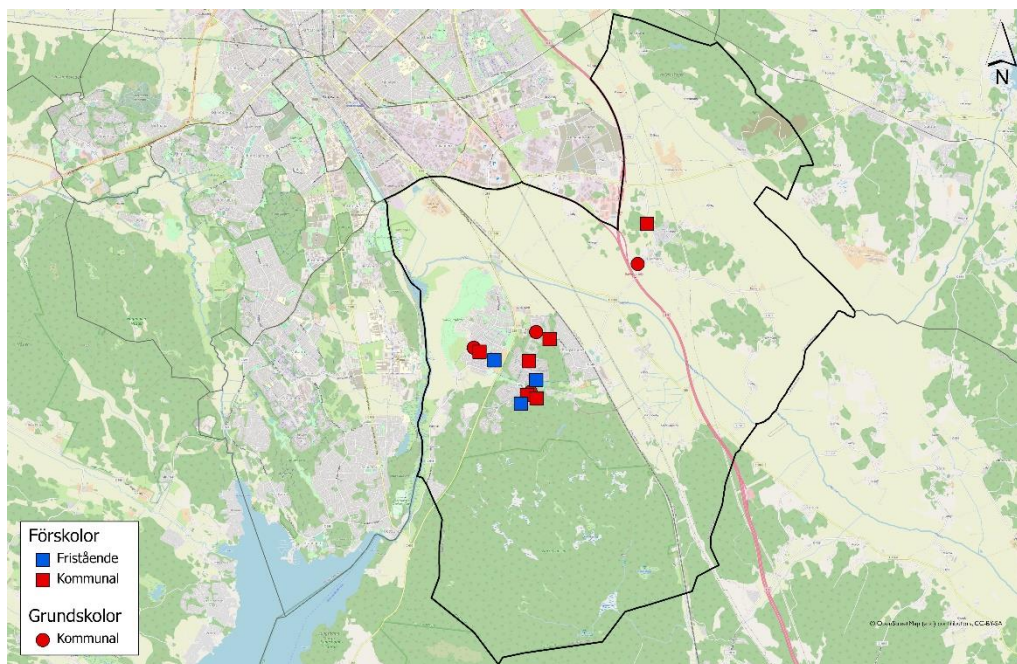
Tabell 48 Utredningar i årets lokalförsörjningsplan för Svartbäcken – Gränby – Gamla Uppsala.

Beslutade åtgärder och utredningar som inte leder till lokalåtgärd

- Gamla Uppsala, ny förskola med skola utgår vid tänkt placering. Markytan behövs för grundskolan.

Sävja – Bergsbrunna – Danmark

Befintliga lokaler



Befintliga objekt

Förskola och pedagogisk omsorg – kommunal

Danmarks förskola
Lammets förskola
Myrgångens förskola
Ringmurens förskola
Sävja förskola
Uppsävja förskola

Förskola och pedagogisk omsorg – fristående

Förskolan Skogsglántan
Förskolan Tärningen HB
Ekoxen dagbarnvårdare Sävja
Gladers förskola
Grodans förskola
Helenas minidagis
Kojans förskola
Lottas minidagis

Grundskola – kommunal

Danmarks skola
Nåntunaskolan
Stordammens skola
Uppsävja skolan

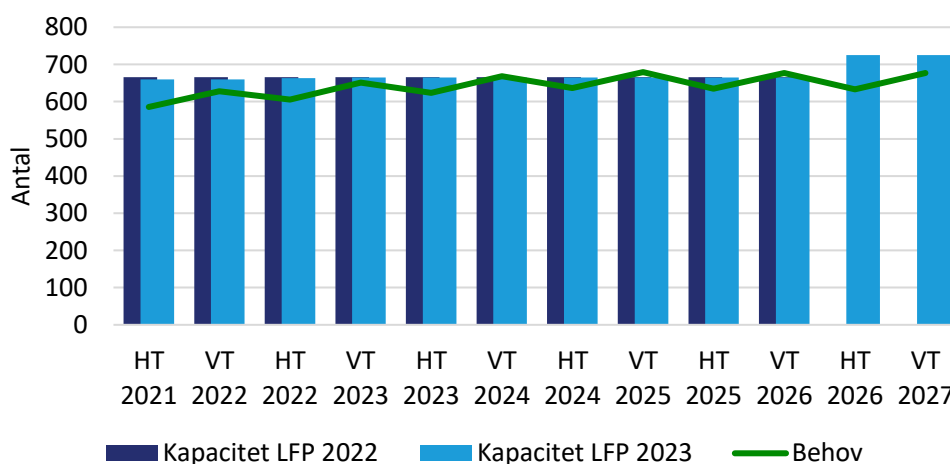
Utveckling av behov och kapacitet

Redovisade åtgärder avses kunna täcka ett behov av nya platser på grund av bostadsutbyggnad i området.

I Sydöstra staden pågår planering för stor bostadsutbyggnad.

Förskola och pedagogisk omsorg

1 – 5-åringar



Figur 45 Diagrammet visar antalet 1-5 åringar som bor i lokalförsljningsområdet och som behöver en förskoleplats samt antalet förskoleplatser (kapaciteten) i området i kommunala och i fristående förskolor.

Barn i området kan gå i förskola i området eller i annat område. Platser i området kan användas till barn från området eller från annat område.

Nya åtgärder

—

Tidigare beslutade årder*Förskola*

	VT 2023	HT 2023	VT 2024	HT 2024	VT 2025	HT 2025	VT 2026	HT 2026	VT 2027	HT 2027	2028	2029-2030	2031-2032
Sydöstra staden	Ny förskola, 108 - 144 platser.												
											108		
Sydöstra staden	Ny förskola, 108 - 144 platser.												
										108			
Uppsävja förskola	Permanent ersättning av moduluppställning och utökning. Ny kapacitet 144 platser.												
								64					
Totalt	0	0	0	0	0	0	0	64	0	108	108	0	0

Tabell 49 Tidigare beslutade åtgärder i årets lokalförsörjningsplan gällande förskolor i Sävja – Bergsbrunna – Danmark

Grundskola

	2023	2024	2025	2026	2027	2028	2029-2030	2031-2032
Sydöstra staden	Ny grundskola, 420 platser							
							420	
Totalt	0	0	0	0	0	0	420	0

Tabell 50 Tidigare beslutade åtgärder i årets lokalförsörjningsplan gällande grundskolor i Sävja – Bergsbrunna – Danmark

Utredningar

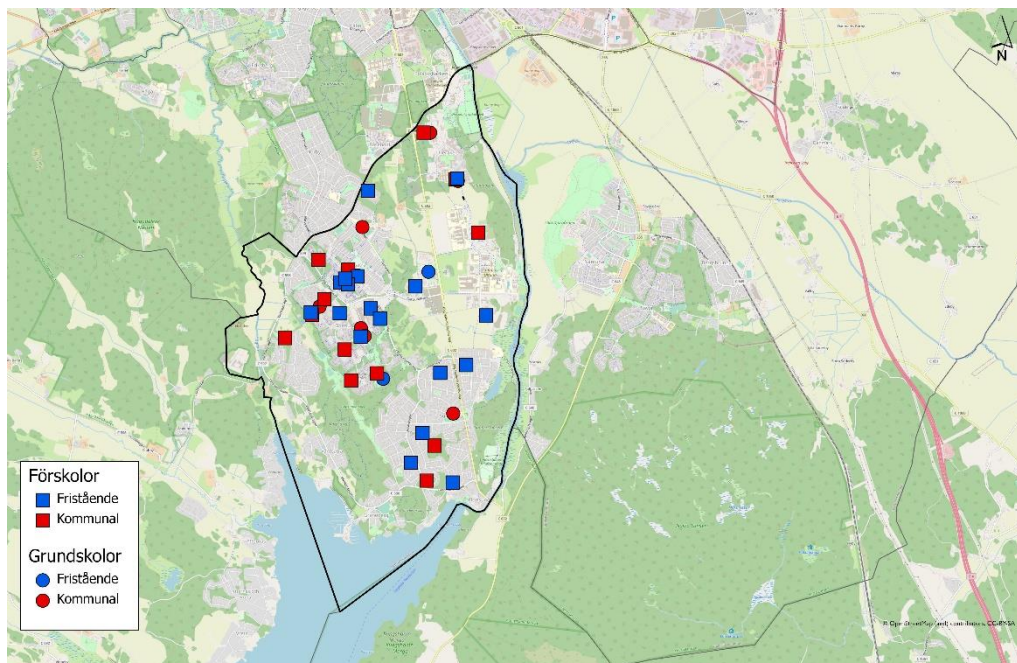
Beskrivning	Koppling till annan LFP	Utredning färdigställd
<i>Sävja-Bergsbrunna-Danmark:</i> Nya grundskoleplatser i Sydöstra staden som följer bostadsutbyggnaden.	Ja, IFN och KTN	Bevakas
<i>Sävja-Bergsbrunna-Danmark:</i> Nåntunaskolan utreds för utbyggnation till tvåparallellig F-6, 420 platser.	Ja, IFN och KTN	2024
<i>Sävja-Bergsbrunna-Danmark:</i> Nya förskoleplatser i Sydöstra staden som följer bostadsutbyggnaden.	Nej	Bevakas

Tabell 51 Utredningar i årets lokalförsörjningsplan för Sävja – Bergsbrunna – Danmark.

Valsätra – Gottsunda – Sunnersta

Vårdsätra – Ulleråker – Ultuna

Befintliga lokaler



Befintliga objekt

Förskola och pedagogisk omsorg – kommunal

Berwalds förskola
 Dirigentens förskola
 Ekuddens förskola
 Flöjtens förskola
 Hugo Alvéns förskola
 Orrparkens förskola
 Sopranens förskola
 Spinnrockens förskola
 Stenhammars förskola
 Sunnersta familjedaghem
 Trasthagens förskola
 Ulleråkers förskola
 Vintergatans förskola
 Växthusets förskola

Grundskola – kommunal

Ekuddens skola
 Gottsundaskolan
 Sunnerstaskolan
 Treklängen
 Valsätraskolan
 Växthuset

Förskola och pedagogisk omsorg – fristående

Björkens förskola
 Child Academy Ultuna
 Duvans förskola
 Ekbackens förskola
 Fiolbackens förskola
 Förskolan Edda Bandstolen
 Förskolan Edda Valthornet
 Förskolan Edda Valsätra
 Förskolan Mollys Farm
 Gåsens förskola
 Kunskapsförskolan Bäcklösa
 Kyrkklockans förskola
 Lindparkens förskola
 Malma backe förskola
 Manar Al-Houda Kooperativ
 Pilfinkens Montessoriförskola
 Sunnersta Naturförskola
 Tellusbarn Tulpanen
 Videungens Montessoriförskola
 Äventyrets förskola

Grundskola – fristående

Internationella Engelska skolan
 Kajans friskola
 Manar Al-Houda
 Musiklådan

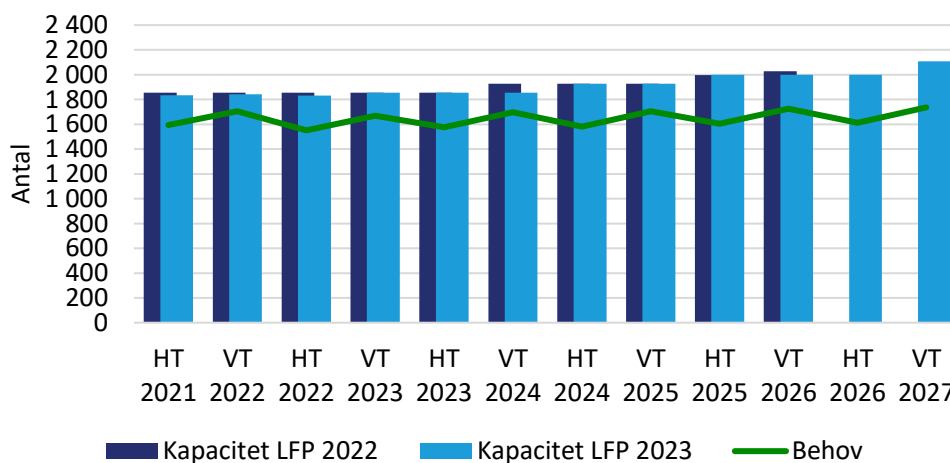
Utveckling av behov och kapacitet

Redovisade åtgärder avses kunna täcka ett behov av nya platser på grund av bostadsutbyggnad i området.

I Gottsunda, Valsätra, Ulleråker och i Ultuna pågår planering för fler bostäder.

Förskola och pedagogisk omsorg

1 – 5-åringar



Figur 48 Diagrammet visar antalet 1-5 åringar som bor i lokalförslingsområdet och som behöver en förskoleplats samt antalet förskoleplatser (kapaciteten) i området i kommunala och i fristående förskolor.

Barn i området kan gå i förskola i området eller i annat område. Platser i området kan användas till barn från området eller från annat område.

Nya åtgärder*Förskola*

—

Grundskola

	2023	2024	2025	2026	2027	2028	2029- 2030	2031- 2032
Valsätraskolan	Avetablering av moduluppställning							
	-60							
Totalt	-60	0	0	0	0	0	0	0

Tabell 52 Nya åtgärder i årets lokalförsljningsplan gällande grundskolor i Valsätra – Gottsunda – Sunnersta

Tidigare beslutade åtgärder*Förskola*

	VT 2023	HT 2023	VT 2024	HT 2024	VT 2025	HT 2025	VT 2026	HT 2026	VT 2027	HT 2027	2028	2029-2030	2031-2032
Ulleråker	Ny förskola, kvarteret i Strofen, 72 platser. Privat hyresvärd, ev. kommunal inhyrning.												
						72		72					
Ulleråkers förskola	Ersättning och utökning av Ulleråkers förskola i hus 65. Ny kapacitet 144 platser.												
				72									
Totalt	0	0	0	72	0	0	0	72	0	0	0	0	0

Tabell 53 Tidigare beslutade åtgärder i årets lokalförsljningsplan gällande förskolor i Valsätra – Gottsunda – Sunnersta. Överstrykningar anger text i tidigare lokalförsljningsplan.

Grundskola

	2023	2024	2025	2026	2027	2028	2029- 2030	2031- 2032
Gottsundaskolan	Permanent ersättning av moduluppställning, 720 platser.							
		180						
Lundellska skolan	Ombyggnation av Lundellska skolans lokaler. Oklar kapacitet.							
				720				
Treklängens skola	Nuvarande skola rivs och ersätts. Evakuering krävs. Ny kapacitet 420 – 630 platser.							
					310			
Totalt	0	180	0	720	310	0	0	0

Tabell 54 Tidigare beslutade åtgärder i årets lokalförsljningsplan gällande grundskolor i Valsätra – Gottsunda – Sunnersta

Utredningar

Beskrivning	Koppling till annan LFP	Utredning färdigställd
<i>Valsätra-Gottsunda-Sunnersta:</i> Nya förskolor i Gottsunda Valsätraområdet som följer bostadsutbyggnaden.	Nej	Bevakas
<i>Valsätra-Gottsunda-Sunnersta:</i> Ny grundskola i Södra Ulleråker	Ja, IFN och KTN	2024
<i>Valsätra-Gottsunda-Sunnersta:</i> Nya förskolor i Ulleråker.	Nej	Bevakas
<i>Valsätra-Gottsunda-Sunnersta:</i> Ny grundskola i Ultuna	Ja, IFN och KTN	2024
<i>Valsätra-Gottsunda-Sunnersta:</i> Nya förskolor i Ultuna.	Nej	2024
<i>Valsätra-Gottsunda-Sunnersta:</i> Utökning av Växthuset III och Lilla Valsätra/Bäcklösaskolan	Ja, IFN och KTN	2023

Tabell 55 Utredningar i årets lokalförsörjningsplan för Valsätra – Gottsunda – Sunnersta .

Beslutade åtgärder och utredningar som inte leder till lokalåtgärd

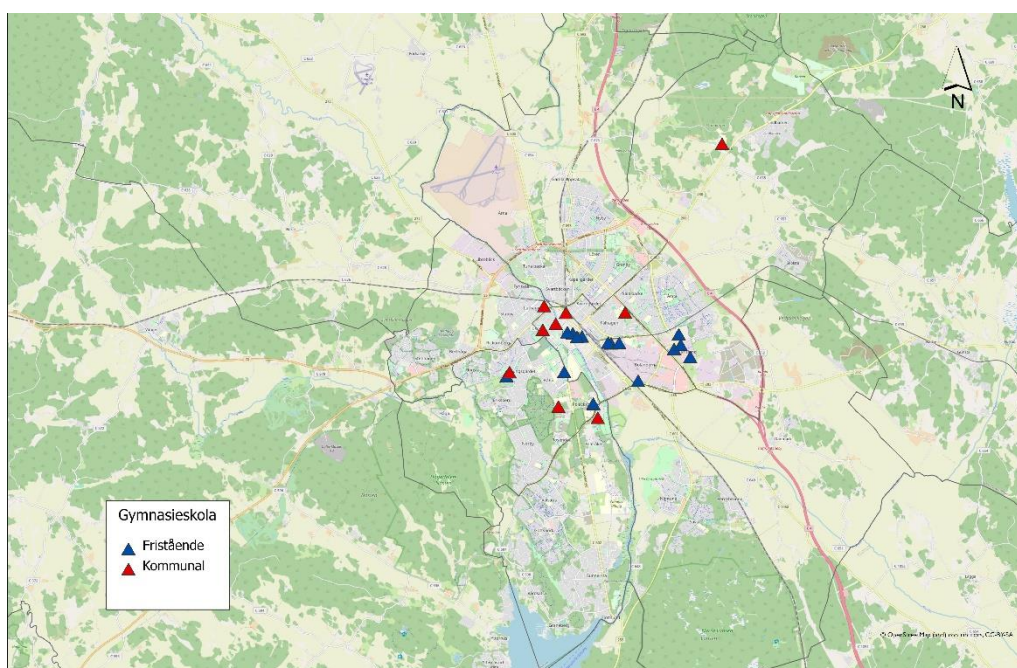
- Ulleråker, ny förskola kv Vinghästen (nu kv Fylgia) utgår, planeras att drivas i fristående regi och tas därför bort ur lokalförsörjningsplanen.
- Valsätra, ny förskola, utgår på grund av minskat behov samt fördyrande markåtgärder.
- Malma, ny förskola. Ingår i nya förskolor i Ultuna

Bilaga 2 – Gymnasieskola och särskola, hela staden

Beskrivningarna innehåller information gällande gymnasieskola och särskola. Information som anges är vilka befintliga enheter som finns i området, nya åtgärder, pågående och redan beslutade åtgärder samt utredningsuppdrag.

Utredningsuppdragens tidssättning påverkas av bostadsbyggnation, pågående program- och planarbeten samt andra pågående projekt. Tidssättningen kan därför komma att ändras.

Gymnasieskola



Gymnasieskola – kommunal

Celsiuskolan
Ellen Fries gymnasium
Fyrisskolan
Katedralskolan
Lundellska skolan
Rosendalsgymnasiet
Uppsala estetiska gymnasium
Uppsala yrkesgymnasium Ekeby
Uppsala yrkesgymnasium Jälla

Gymnasieskola - fristående

Ansgargymnasiet
Bergstrands gymnasieskola
Cultus gymnasieskola
Drottning Blankas
Gymnasieskola
Grillska gymnasiet
Hvilan utbildning
Internationella gymnasiet
Jensen gymnasium
Kunskapsgymnasiet
NTI-Gymnasiet
Praktiska gymnasiet
Realgymnasiet

Thorén Business School

Yrkesgymnasiet

Magelungens gymnasieskola

Procivitas privata
gymnasieskola

Nya åtgärder

—

Tidigare beslutade åtgärder

Enhetsnamn	Beskrivning	Koppling till annan LFP	Färdigställd
Lundellska skolan	Flytt till nya lokaler på Polacksbacken, första etappen HT 2023. Privat hyresvärd, kommunal inhyring.	Ja, IFN	2024
Lundellska skolan	Lokaler för resursenheten ersätts.	Ja, IFN	2023
Uppsala yrkesgymnasium Jälla	Nybyggnation efter översyn av yrkesprogrammets behov. Ny- och ombyggnation på Jälla för att ge yrkesprogrammen mer ändamålsenliga lokaler.	Ja, IFN	2027

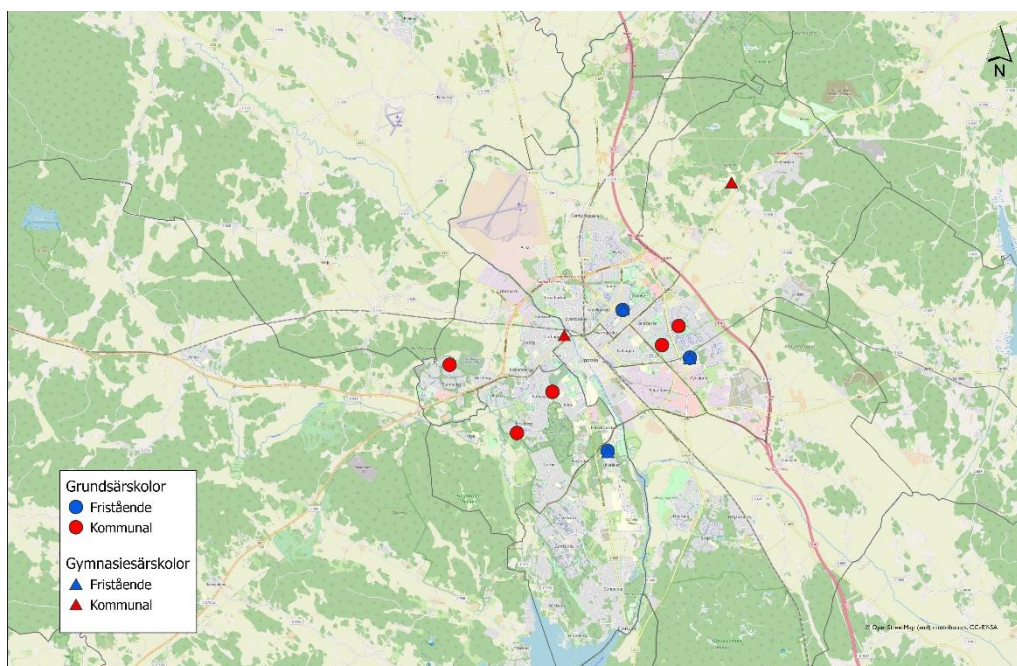
Tabell 56 Tidigare beslutade åtgärder för gymnasieskolan. Överstrykningar anger text i tidigare lokalförsörjningsplan.

Nya utredningar

Beskrivning	Koppling till annan LFP	Utredning färdigställd
<i>Kommunövergripande:</i> Se över lokalbehovet för idrottsutbildningen i samband med att entreprenöravtalet m R-SISU upphör i juni 2023	Ja, IFN	2023
<i>Kommunövergripande:</i> Utökning av gymnasieplatser.	Nej	2023
<i>Kommunövergripande:</i> Utveckling av Jälla skolområde på lång sikt.	Nej	2024
<i>Kommunövergripande:</i> Utred tillgänglighetsanpassningar på Fyrisskolan för GS.	Nej	2023
<i>Kommunövergripande:</i> Avveckling av Ekebygymnasiet genom flytt av verksamheten inom befintliga lokaler.	Nej	2023
<i>Kommunövergripande:</i> Ombyggnation av Fyrisskolan för anpassning till Restaurang- och livsmedelsprogrammet samt placering av Fyrisskolans gymnasiesärskola.	Nej	2023
<i>Kommunövergripande:</i> Ny gymnasieenhet	Ja, IFN	2023

Tabell 57 Nya utredningar för gymnasieskolan.

Särskola



Befintliga objekt

Grundskola – kommunal

Bergaskolan grundskola
Eriksbergsskolan grundskola
Johannesbäcksskolan grundskola
Årstaskolan grundskola
Östra Stenhagenskolan grundskola

Gymnasieskola – kommunal

Uppsala GS Fyris
Uppsala GS Jälla

Grundskola - fristående

Ansgarskolorna; Emanuelskolan
Kajan Friskola
Labanskolan

Gymnasieskola – fristående

Emanuelgymnasiet
Kajan gymnasieskola
Labanskolan gymnasieskola

Nya åtgärder

Enhetsnamn	Beskrivning	Koppling till annan LFP	Färdigställd
Grundsärskola Eriksberg	Nya lokaler för Eriksbergs grundsär. Evakuering inom befintligt fastighetsbestånd 2024.	Ja, IFN	2030

Tabell 58 Nya åtgärder för grundsärskolan

Tidigare beslutade åtgärder*Grundsärskola*

Enhetsnamn	Beskrivning	Koppling till annan LFP	Färdigställd
Grundsärskola Brantingstorg	Ny permanent sarskoleenhet i Uvens tidigare lokaler Brantingstorg.	Ja, KTN	2024
Uppsävja Ny grundsärskola	Ny sarskoleenhet, 50-75 platser. Preliminär placering och tidsplan.	Nej	2026 2028

Tabell 59 Tidigare beslutade åtgärder för grundsärskolan. Överstrykningar anger text i tidigare lokalförsörjningsplan.

Gymnasiesärskola

Enhetsnamn	Beskrivning	Koppling till annan LFP	Färdigställd
Uppsala GS gymnasie-särskola	Nybyggnation vid Jälla för ersättning av moduluppställning.	Nej	2027

Tabell 60 Tidigare beslutade åtgärder för gymnasiesärskolan

Nya utredningar

Beskrivning	Koppling till annan LFP	Utredning färdigställd
<i>Kommunövergripande:</i> Utveckling av Jälla skolområde på lång sikt.	Nej	2024
<i>Kommunövergripande:</i> Utred tillgänglighetsanpassningar på Fyrisskolan för GS.	Nej	2023

Tabell 61 Nya utredningar för gymnasiesärskolan.

Tidigare beslutade utredningar

Beskrivning	Koppling till annan LFP	Utredning färdigställd
<i>Kommunövergripande:</i> Ytterligare utökning av grundsärskolan.	Nej	2023

Tabell 62 Tidigare beslutade utredningar.

Bilaga 3 – Färdigställda åtgärder 2022

Enhet	Beskrivning
Ekebygymnasiet	Inhyrning av Röda huset
Ellen Fries gymnasium	Gamla Linnéskolan återtog som gymnasieskola då arbetsmarknadsförvaltningen lämnar den. Succesiv ökning till en kapacitet på 800 elever.
Gävsta förskola evakuering	Verksamheten flyttade till nya moduler hösten 2022.
Järlåsa förskolas evakuering	Verksamheten flyttade till nya moduler hösten 2022.
Kristallens öppna förskola	Nya lokaler i Gottsunda centrum togs i bruk januari 2022.
Kvarngärdesskolan	Verksamheten flyttade till moduler sommaren 2022.
Källparkens förskola evakuering	Evakuerades till Kamomillens förskola sommaren 2022.
Lindbackens förskola	Flyttade till nya permanenta lokaler januari 2022.
Lindbackens skola	Förskolan lämnade lokaler till grundskolan januari 2022.
Luthagens förskola evakuering	Evakuerades till Tiunda förskola sommaren 2022.
Lövstalöts förskola	Flyttade till nya permanenta lokaler sommaren 2022. Moduluppställning avetableras.
Silikatets förskola evakuering	Evakuerades till Rosendals förskola april 2022.
Uppsala yrkesgymnasium Jälla	Ny transportbyggnad färdigställd.
Vaksala-Eke	Permanent ersättning för verkstad färdigställd.
Östra Salabacke ny förskola	Ny förskola januari 2022. Axelinas förskola flyttade in sommaren 2022 och den nya förskolan får namnet Axelina förskola. Axelinas tidigare moduluppställning avetableras.

Tabell 63 Färdigställda åtgärder 2022.

