



# Uppsalakonjunkturen

Trender och tendenser i Uppsala kommun och län  
Tredje kvartalet 2009

  
**Stockholm**  
The Capital of Scandinavia

## BÄTTRE KONJUNKTUR I UPPSALA

I Uppsalakonjunkturens sammanfattning av det tredje kvartalet 2009 står att läsa om en ökande omsättning i den privata sektorn och en lönesumma som åter börjat växa. På arbetsmarknaden syns färre positiva signaler, men arbetslösheten är lägre i Uppsala än i något annat län. Fler nya företag startas i Uppsala kommun samtidigt som konkurserna är få. Befolkningen fortsätter att öka och kommunen går mot en befolkningstillväxt som är högre än någonsin tidigare.

Kommunledningskontoret i Uppsala kommun följer utvecklingen i kommunen och länet i Uppsalakonjunkturen, som ges ut fyra gånger per år.

Rapporten är en del av arbetet inom Stockholm Business Alliance, SBA, ett samarbete mellan ett fyrtiotal kommuner i Stockholmsregionen som syftar till att attrahera utländska investeringar. Samarbetet drivs under det samlade konceptet "Stockholm - The Capital of Scandinavia".

## Ekonomisk tillväxt



Foto: Anders Morén




Foto: Anders Morén

## Positiv tillväxttrend i Uppsala

Näringslivet i Uppsala län visar tecken på återhämtning. Omsättningen i den privata sektorn har ökat under tre kvartal och lönesumman har börjat växa. På arbetsmarknaden syns än så länge ingen vändning.

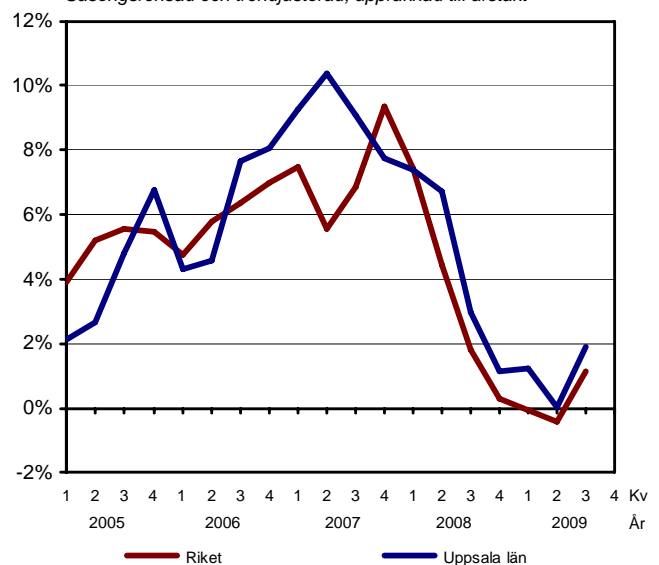
Uppsala läns lönesumma, eller samlade utbetalning av löner, började öka igen under det tredje kvartalet 2009.

Lönesummans förändring mellan det andra och tredje kvartalet 2009 motsvarar en tillväxt på 1,9 procent på årsbasis. Därmed bröts en minskande trend som i princip pågått sedan andra kvartalet 2007.

Även i riket skedde ett trendbrott. Första halvårets negativa tillväxt i lönesumman vändes till en tillväxt på 1,2 procent under kvartal tre.

Uppsalakonjunkturen redovisar numera lönesumman med säsongrensade data jämförda med föregående kvartal och uppräknade till årstakt. På så sätt kan konjunktursvängningar ses tidigare.

Lönesumma, förändring jämfört med föregående kvartal  
Säsongrensad och trendjusterad, uppräknad till årstakt



# Bättre tider för näringslivet

Den privata sektorns omsättning i Uppsala ökar. Fler nya företag startas och konkurrensen är få.

## Ökande privat omsättning

Lönesumman i Uppsala läns privata sektor minskade med 1,3 procent mellan det tredje kvartalet 2008 och 2009. Framförallt berodde minskningen på fortsatt krympande lönesumma i industrisektorn, med 8,2 procent. Lönesumman i länets privata tjänstesektor ökade med 1,2 procent mellan kvartalen.

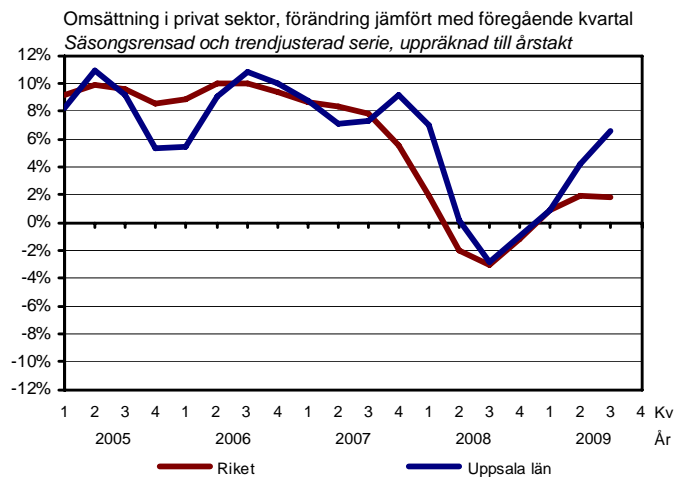
I riket minskade den privata lönesumman med 1,1 procent under samma perioden. Där minskade industrins lönesumma mer, med 9,5 procent. Tjänstesektorn ökade med 2,3 procent.

Omsättningen i Uppsala läns privata sektor uppvisar en allt starkare tillväxttrend.

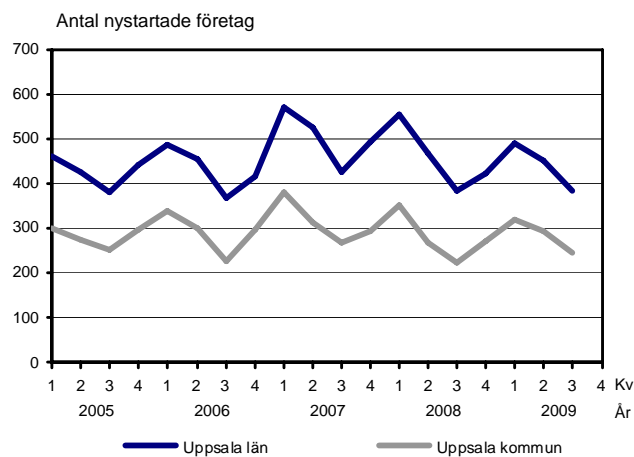
Förändringen mellan det andra och tredje kvartalet 2009 var relativt kraftig och motsvarade en ökning på 6,6 procent på årsbasis. Utvecklingen i riket är svagare. Där var förändringen under kvartal tre 1,9 procent, samma som under kvartal två.

Omsättningen i Uppsala läns privata sektor beräknades till 35,9 miljarder kronor under det tredje kvartalet 2009.

	Lönesumma Kv3 2009, mdkr	Förändring Kv3 08 – kv3 09, %
Privat sektor	5,41	-1,3
varav tjänster	3,46	1,2
industri	1,27	-8,2
övrigt	0,68	0,1
Offentlig sektor	3,87	4,1
<b>Totalt</b>	<b>9,28</b>	<b>0,9</b>



## Högre nyföretagande



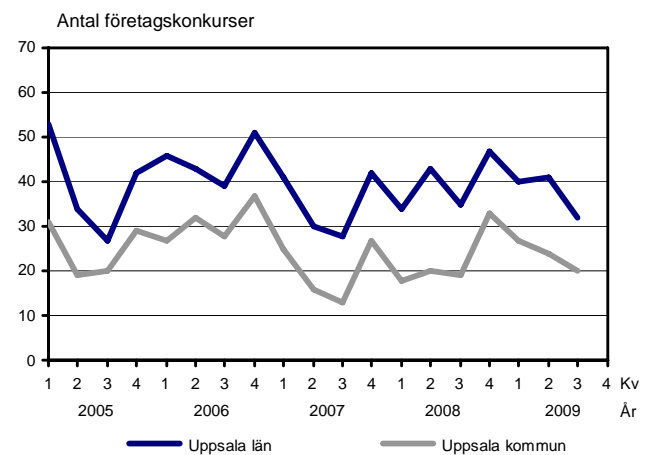
Under det tredje kvartalet 2009 startades 245 nya företag i Uppsala kommun. Det är 9 procent fler företag jämfört med samma kvartal året innan.

Även under förra kvartalet växte nyföretagandet i kommunen med 9 procent jämfört med samma kvartal 2008.

I Uppsala län var nyföretagandet i stort sett oförändrat under det tredje kvartalet 2009 jämfört med samma kvartal 2008.

I riket minskade nyföretagandet med 4 procent under samma period.

## Färre konkurser



Konkurserna i Uppsala kommun är fortsatt få. Under det tredje kvartalet 2009 gick 20 företag i konkurs, att jämföra med 19 under det tredje kvartalet 2008.

I Uppsala län minskade antalet konkurser från 35 det tredje kvartalet 2008 till 32 samma kvartal 2009.

I riket ökade konkurserna från cirka 1 300 till 1 500 mellan det tredje kvartalet 2008 och samma kvartal 2009. Det motsvarar en ökning på 15 procent.

I såväl riket som länet och kommunen var det en koncentration av företag inom byggindustrin och detaljhandeln bland konkurserna.

# Ingen vändning på arbetsmarknaden

Sysselsättningen i länet minskar något. Färre lediga jobb anmäls till arbetsförmedlingen och arbetslösheten stiger.

## Ökad arbetslöshet

I Uppsala län ökade andelen öppet arbetslösa i åldern 16-64 år från 2,0 till 3,2 procent mellan det tredje kvartalet 2008 och 2009. Uppsala kommun gick från 2,2 till 3,3 procent öppen arbetslöshet under samma period.

Ökningen var relativt kraftig mellan kvartal två och tre 2009, med 0,5 procent i länet och 0,6 procent i kommunen.

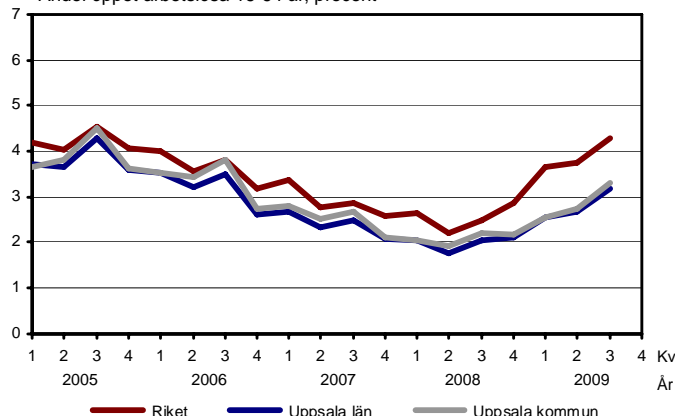
I riket gick den öppna arbetslösheten från 2,5 till 4,3 procent mellan det tredje kvartalet 2008 och samma kvartal 2009.

Uppsala län hade fortfarande lägst öppen arbetslöshet i landet under det tredje kvartalet 2009.

Trots att den totala arbetslösheten, alltså inräknat arbetssökande i program, också ökade ganska kraftigt i Uppsala län tillsammans med Stockholms län även där lägst i landet under det tredje kvartalet i år.

Antalet varsel per 1 000 invånare var 1,8 i Uppsala kommun under kvartal två. I länet var samma andel 1,4. I riket varslades 1,9 personer per 1 000 invånare.

Andel öppet arbetslösa 16-64 år, procent

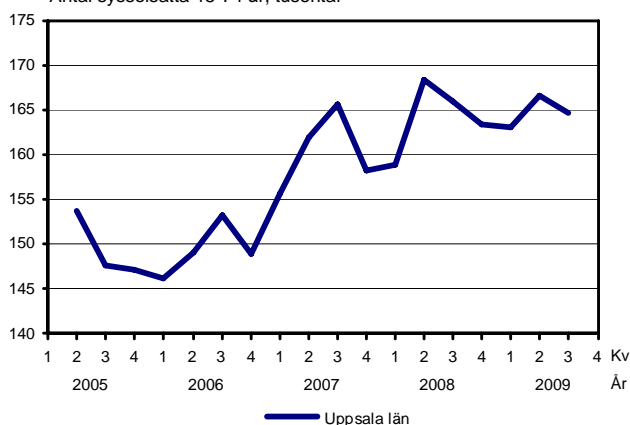


Andel arbetslösa och arbetssökande i program 16-64 år, procent

	2008:3	2008:4	2009:1	2009:2	2009:3
Enköping	3,2	3,4	4,1	4,3	5,0
Heby	2,4	2,8	4,2	4,8	5,6
Håbo	1,8	1,8	2,3	2,5	3,1
Knivsta	1,6	1,7	2,3	2,5	2,8
Tierp	3,3	4,3	5,3	6,1	6,7
Uppsala	3,1	3,1	3,6	3,9	4,6
Älvkarleby	4,2	4,8	5,9	6,1	6,5
Östhammar	1,9	2,1	2,7	2,9	3,2
<b>Uppsala län</b>	<b>2,9</b>	<b>3,1</b>	<b>3,6</b>	<b>4,0</b>	<b>4,6</b>
Riket	3,6	4,2	5,2	5,7	6,3

## Sysselsättningen minskar

Antal sysselsatta 15-74 år, tusental



Antalet sysselsatta i åldrarna 15-74 år i Uppsala län beräknas ha minskat med omkring 1 300 personer eller 0,8 procent mellan det tredje kvartalet 2008 och 2009.

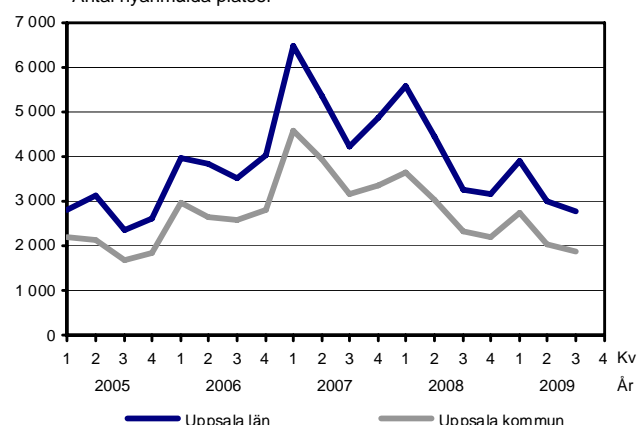
I riket minskade sysselsättningen med 2,7 procent eller 126 000 personer under samma period.

Under det tredje kvartalet 2009 beräknades cirka 165 000 personer i åldern 15-74 år vara sysselsatta i länet, vilket motsvarar en sysselsättningsgrad på 66 procent.

I riket var sysselsättningsgraden 65,3 procent.

## Färre nya jobb

Antal nyanmälda platser



De nya jobben fortsätter att minska. Det tredje kvartalet 2009 nyanmäldes 1 890 jobb på arbetsförmedlingen i Uppsala kommun. Jämfört med samma kvartal 2008 är det en minskning med 19 procent.

Ett litet trendbrott är att minskningen inte är lika kraftig som vid tidigare kvartalsjämförelser.

Detsamma gäller i Uppsala län. I förra numret av Uppsalakonjunkturen minskade de lediga jobben med 33 procent i länet. Mellan det tredje kvartalet 2008 och 2009 minskade de med 14 procent, från cirka 3 300 till 2 800.

I riket minskade de lediga jobben med 39 500 eller 33 procent under samma period.

# Uppsala växer rekordsnabbt

Färre nya bostadsbyggen startas och övernattningsarna på hotell och vandrarhem minskar. Men befolkningen växer i Uppsala.

Under det tredje kvartalet 2009 ökade befolkningen i Uppsala län med 2 695 personer. Befolkningsstillväxten ökade därmed med 29 procent jämfört med det tredje kvartalet förra året.

Uppsala kommun går mot en befolkningsstillväxt under 2009 som är högre än någonsin. Detta mest beroende på högre inflyttning.

Kommunen växte med 2 501 personer under det tredje kvartalet 2009, vilket är nästan dubbelt så många som under det tredje kvartalet året innan.

Bakom befolkningsstillväxten i övriga länet under det tredje kvartalet stod främst Håbo, Knivsta och Enköping, men även Heby ökade något.

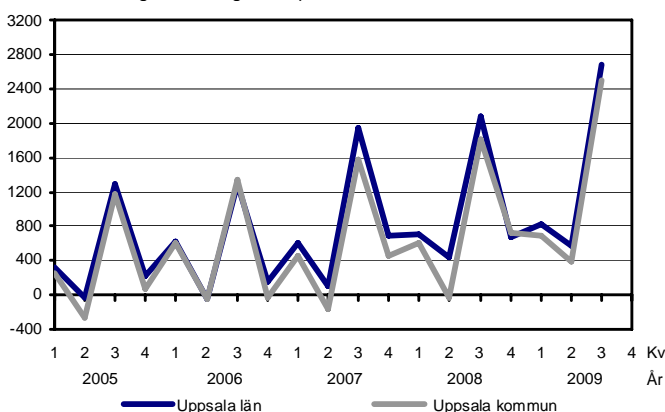
I Tierp, Älvkarleby och Östhammar minskade befolkningen något.

Uppsala kommuns befolkning ökade med 2,3 procent mellan de tredje kvartalen 2008 och 2009. Uppsala län växte med 1,5 procent och riket med 0,9 procent under samma period.

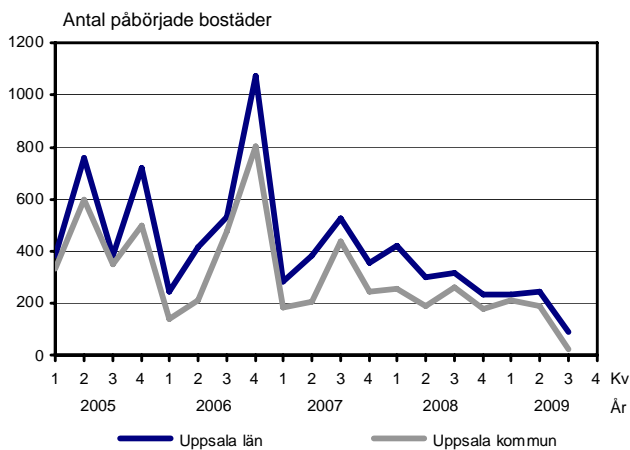
Befolkningsförändring, antal personer

	2007 Helår	2008 Helår	2009 Kv1	2009 Kv 2	2009 Kv 3	Befolkning 30 sep 2009
Enköping	282	210	102	166	60	39 306
Heby	-38	-85	-12	-29	28	13 394
Håbo	294	294	89	-37	101	19 378
Knivsta	357	305	37	79	66	14 441
Tierp	125	85	-26	-19	-33	20 075
Uppsala	2 354	3 127	695	395	2 501	194 259
Älvkarleby	-15	-31	-26	23	-23	9 038
Östhammar	-14	13	-36	-10	-5	21 383
<b>Uppsala län</b>	<b>3 345</b>	<b>3 918</b>	<b>823</b>	<b>568</b>	<b>2 695</b>	<b>331 274</b>

Befolkningsförändring, antal personer



## Få nya bostadsbyggen



De rapporterade byggstarterna för nya bostadshus var få under det tredje kvartalet 2009.

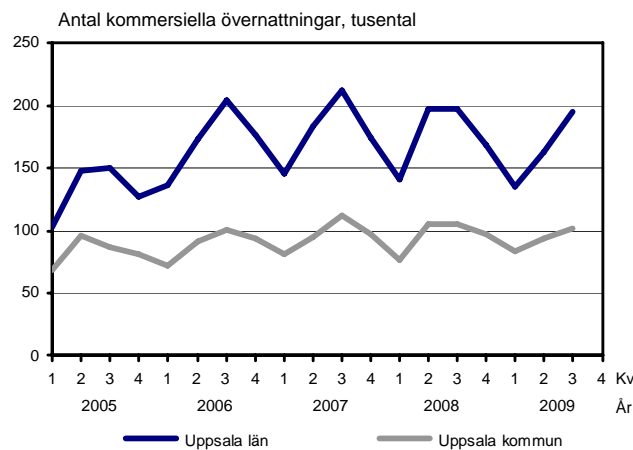
I Uppsala län påbörjades byggandet av 93 nya bostäder under kvartalet, 70 procent färre jämfört med tredje kvartalet 2008.

I riket minskade bostadsbyggandet med 31 procent under samma period.

I Uppsala kommun rapporterades endast 23 nya bostäder ha påbörjats under kvartal tre 2009. Det är en minskning med 91 procent jämfört med det tredje kvartalet 2008.

Trots att antalet påbörjade bostäder är extremt lågt pågår sedan tidigare byggandet av cirka 1 100 bostäder bara i Uppsala stad.

## Färre övernattnings



Antalet övernattnings på hotell och vandrarhem i Uppsala kommun minskade med cirka 4 000 eller 4 procent mellan det tredje kvartalet 2008 och samma kvartal 2009.

Cirka 6 000 färre besök från Sverige förklarar minskningen under perioden. De utländska besöken ökade alltså något.

Omkring 101 000 besök registrerades i kommunen under det tredje kvartalet.

I Uppsala län minskade besöken från cirka 197 000 till 194 000 mellan kvartal tre 2008 och 2009. Det är en svag minskning med 1 procent.

I riket ökade antalet besök med 3 procent under perioden.

Uppsalakonjunkturen tas fram av Kommunledningskontoret i Uppsala kommun och ges ut fyra gånger per år. Statistiken bygger på uppgifter från SCB, AMS och Bolagsverket som sammanställts av utrednings- och statistikkontoret i Stockholms stad. Publikationen är framställd inom ramen för samarbetet Stockholm Business Alliance.



Frågor kring Uppsalakonjunkturen besvaras av  
Tomas Anderson  
tomas.anderson@uppsala.se  
Telefon: 018-727 12 85

En publikation utgiven av:  
Uppsala kommun  
Kommunledningskontoret  
753 75 Uppsala