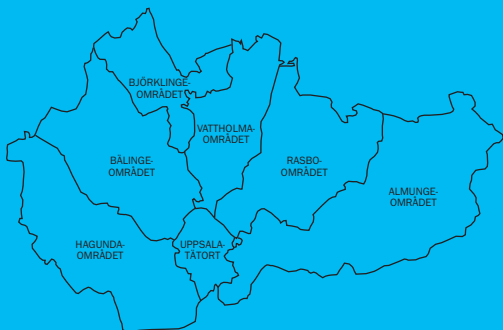


UPPSALA

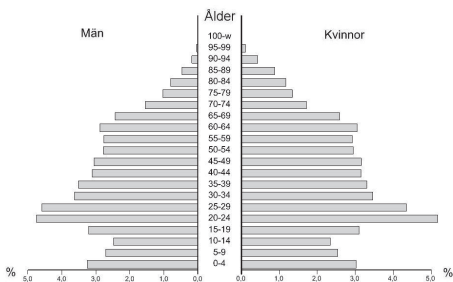
2011 Statistik för
Uppsala kommun



Landareal:
2 189 kvkm

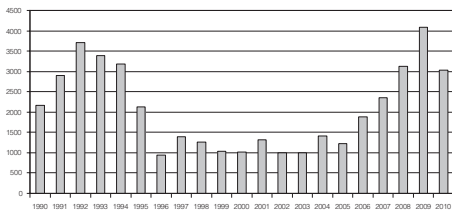
Folkmängd 2010:
Totalt 197 787, varav 100 455 kvinnor och 97 332 män

Befolkning år 2010 i Uppsala kommun



Årlig befolkningsökning i Uppsala kommun

Antal personer



Folkmängd efter ålder

Ålder	2009		2010	
	Antal	%	Antal	%
0	2 552	1,3	2 662	1,3
1-5	11 663	6,0	11 913	6,0
6	2 075	1,1	2 180	1,1
7-9	5 826	3,0	6 040	3,1
10-12	5 608	2,9	5 583	2,8
13-15	6 494	3,3	6 079	3,1
16-18	7 545	3,9	7 427	3,8
19	2 900	1,5	2 938	1,5
20-24	19 174	9,8	19 628	9,9
25-44	56 591	29,1	57 584	29,1
45-64	46 448	23,8	46 595	23,6
65-79	19 894	10,2	21 104	10,7
80-	7 981	4,1	8 054	4,1
Totalt	194 751	100	197 787	100

Folkmängdens förändringar

	2009	2010
Folkökning	4 083	3 036
födda	2 561	2 705
döda	1 372	1 353
födelseöverskott	1 189	1 352
inflyttade	12 075	12 130
utflyttade	9 182	10 443
flyttningsnetto	2 893	1 687
därav med utlandet	1 592	1 608

Folkmängd i kommunens delområden

	2009	2010
Uppsala tätort	148 412	150 983
Vattholmaområdet	11 048	11 200
Bälingeområdet	8 240	8 351
Almungeområdet	7 997	8 135
Hagundaområdet	7 974	8 005
Rasboområdet	5 722	5 813
Björklingeområdet	5 021	5 050

Folkmängd i kommunens tätorter

	2009	2010		2009	2010
Uppsala	148 412	150 983	Skyttorp	642	666
Storvreta	6 275	6 334	Knutby	642	659
Björklinge	3 278	3 303	Vreta-Ytternäs	600	631
Bällinge	2 392	2 434	Gåvsta	545	561
Vattholma	1 422	1 445	Järlåsa	523	521
Vänge	1 304	1 331	Skölsta	337	348
Lövstalöt	996	1 044	Danmarksby	218	317
Gunsta	874	897	Ramstalund	306	301
Almunge	776	809	Läby	216	220
Länna	679	689	Blackstalund	207	212

Folkmängd i stadsdelar i Uppsala tätort

	2009	2010		2009	2010
Luthagen	14 023	14 355	Norby	4 017	4 040
Innerstaden	14 036	14 343	Tuna backar	3 181	3 230
Gottsunda	9 613	9 796	Nåntuna-Vilan	3 146	3 188
Sala backe	9 635	9 655	Kåbo	2 817	2 922
Kvarngärdet	8 801	8 815	Kungsängen	1 652	1 858
Årsta	8 099	8 124	Ulleråker	1 632	1 629
Flogsta-Ekeby	7 354	7 601	Rickomberga	958	968
Eriksberg	6 831	6 898	Berthåga	600	614
Sävja-			Librobäck	587	607
Bergsbrunna	6 656	6 742	Ultuna	492	496
Fålhagen	6 487	6 608	Håga	313	326
Gamla Uppsala-			Vårdsåtra	265	254
Nyby	6 014	6 111	Kvarnbo	154	185
Svartbäcken	5 703	5 817	Sjukhuset-		
Sunnersta	5 712	5 787	Polacksbacken	134	131
Gränby	5 429	5 579	Hällby-Husbyborg	128	130
Löten	4 685	4 811	Boländerna	20	20
Stenhagen	4 717	4 763	Ärna	8	8
Valsåtra	4 507	4 564	Fyrislund	6	8

Personer med utländsk bakgrund *)

	2009	2010
Samtliga	39 554	41 521
däruv de största nationaliteterna		
Iran	4 437	4 530
Finland	4 437	4 425
Irak	3 704	3 833
Turkiet	2 052	2 161
Tyskland	1 216	1 314
Syrien	1 243	1 284
Kina	1 008	1 221
Libanon	1 183	1 210
Polen	1 102	1 143
Chile	993	987
Etiopien	872	930
Jugoslavien	886	891
Bangladesh	818	890
Bosnien-Hercegovina	804	833
Norge	796	816

*) Utrikes född eller född i Sverige med båda föräldrarna födda utomlands.

Utländska medborgare

	2009	2010
Samtliga	12 808	13 994
däruv de största nationaliteterna		
Finland	1 397	1 321
Kina	690	884
Irak	787	808
Tyskland	683	756
Iran	538	631
Norge	573	595
Storbritannien och Nordirland	504	493
Polen	436	466
Indien	248	389
USA	351	382
Turkiet	307	355
Thailand	323	353
Somalia	273	334
Pakistan	188	272
Ryssland	213	240

Bostadsbeståndet 2010

Ny källa fastighetstaxeringen. Uppgifterna är ej jämförbara med tidigare års foldrar.

	Samtliga lägenheter	småhus	flerbo- stadshus
Antal lägenheter	95 366	26 721	68 645
Upplåtelseform			
hyresrätt	33 280	392	32 888
bostadsrätt	36 695	938	35 757
äganderätt	25 391	25 391	0
Byggnadsår			
-1950	19 097	6 860	12 237
1951-1960	13 349	1 091	12 258
1961-1970	22 532	4 377	18 155
1971-1980	14 272	6 172	8 100
1981-1990	10 979	3 933	7 046
1991-2000	5 755	2 010	3 745
2001-2010	9 382	2 278	7 104

Bostadsbyggande

	2009	2010
Färdigställda lägenheter	1 588	679
därav i		
småhus	175	235
flerbostadshus	1 413	444
därav i		
hyresrätt	945	297
bostadsrätt	468	149
äganderätt	175	233
därav i		
Uppsala tätort	1458	475
övriga tätorter	35	104
glesbygd	95	100

Barnomsorg

	2009	2010
Förskola 1-5 år totalt	9 822	10 192
därav i		
kommunal förskola	7 185	7 440
enskild förskola	2 637	2 752
Servicegrad, andelen barn 1-5 år med plats i förskolan	86,3 %	86,5%

Undervisning

	Elever i genomsnitt	
	2009	2010
Skolverksamhet 6-15 år	19 975	19 920
därav i		
Skolbarnomsorg	6 383	6 801
därav i		
kommunal regi	5 624	5 977
enskild regi	759	824
Förskoleklass 6 år	2 023	2 138
därav i		
kommunal regi	1 812	1 913
enskild regi	211	225
Grundskola	17 670	17 534
därav i		
kommunal regi	15 242	14 816
enskild regi	2 428	2 718
Obligatorisk särskola	282	248
därav i		
kommunal regi	268	227
enskild regi	14	21
Gymnasieskola och gymnasiesärskola	7 912	7 977
därav i		
kommunal regi	6 122	6 195
enskild regi	1 790	1 782
Komvux, Särvux och SFI	3 629	4 750
Folkhögskola (Wik)	178	175
Uppsala universitet (hösttermin)	24 863	26 341
Sveriges lantbruksuniversitet (hösttermin)	2 595	2 701

Fritidsverksamhet	2009	2010
Sim- och sporthallar	3	3
Sporthallar	11	11
Ishallar	4	5
Idrottsplatser	9	9
Idrottsanläggningar	3	3
Fotbollsplaner	61	62
Friluftsbad	15	15
Friluftsanläggningar	4	4
Ridanläggningar	3	4
Fritidsgårdar	23	25
Fritidsklubbar	19	19
Musikskolor	3	3
Idrottsskolor	3	5

Biblioteksverksamhet	2009	2010
Samlad utlåning vid biblioteken	1 704 875	1 762 979
Lån per invånare	8,8	8,9
Antal besök vid biblioteken	1 546 765	1 615 429
Antal besök på bibliotekets webbsida	68 458	97 363

Populära besöksmål (Antal besök)	2009	2010
Fyrishov (äventyrsbad och sporthallar)	1 778 000	1 722 000
Uppsala Domkyrka	600 000	600 000
Gamla Uppsala fornminnesområde	480 000	480 000
Uppsala Konsert & kongress	140 000	144 000
Universitetshuset	125 000	125 000
Gamla Uppsala kyrka	120 000	123 000
Biotopia	74 455	110 432
Ulva Kvarn	100 000	100 000
Botaniska trädgården	138 360	95 063
Uppsala stadsteater	62 861	60 144
Upplandsmuséet	46 297	52 684
Gustavianum	49 108	47 000
Uppsala konstmuseum	40 889	44 206
Pelle Svanslös Hus	43 500	43 500
Bror Hjorts Hus	22 383	17 619
Evolutionsmuséet	15 666	17 514
Gamla Uppsala museum	17 300	17 004
Lennakatten	17 700	17 000
Disagården	15 912	15 025
Linnéträdgården	13 401	13 455

Äldre- och handikappomsorg 2010

Personer med stödinsatser enligt socialtjänstlagen samt hälso- och sjukvårdslagen

	Äldre	Vuxna	Barn och ungdom	Totalt
Vård i eget boende	2 403	862	93	3 358
Särskilt boende	1 447	234	15	1 696
Servicegrad, andel invånare med beviljad insats				
65 år och äldre				13,5%
därav 65 - 79 år				4,3%
80 år och äldre				37,0%

Personer med insatser enligt lagen om stöd och service till vissa funktionshindrade (LSS) samt lagen om assistansersättning (LASS) 1 oktober 2010

Boende för funktionshindrade	634
Personlig assistans	108
Övriga insatser *)	1 115
Daglig verksamhet	711
Färdtjänstberättigade	7 851

*) Ledsagarservice, kontaktperson, avlösarservice i hemmet, korttidsvistelse utanför hemmet samt korttidstillsyn till skolungdomar över 12 år

Försörjningsstöd och introduktionsersättning

	2009	2010
Utgivet försörjningsstöd och introduktionsersättning brutto i 1 000-tal kronor	242 556	256 305
därav försörjningsstöd	210 527	230 033
Antal hushåll med försörjningsstöd och introduktionsersättning	4 481	4 731

Hälso- och sjukvård

	2009	2010
Försäkringskassan (sjukförsäkring)		
Inskrivna försäkrade 16-64 år	155 983	157 694
Antal pågående sjukfall	2 411	2 350
Landstinget, Uppsala län		
Öppenvård (läkarbesök)	823 000	1 059 815
Vårdtillfällen	63 200	64 688
Vård dagar	366 700	399 360

Större arbetsgivare i Uppsala Kommun

Ny källa Företagsregistret SCB. Uppgifterna är ej jämförbara med tidigare års foldrar. Avrundade tal.

	Antal anställda	
	2009	2010
Uppsala kommun	14 425	13 875
Uppsala läns landsting	10 975	10 625
Uppsala Universitet	5 225	5 225
Sveriges Lantbruksuniversitet	2 075	2 075
Försvarsmakten*	2 075	2 075
GE Healthcare Bio-Sciences AB	1 225	1 225
ISS Facility Services AB	775	775
Posten Meddelande AB	775	725
Fresenius Kabi AB	725	725
Läkemedelsverket	525	575
Polismyndigheten i Uppsala	525	525
Förenade Care AB	425	475
Gamla Uppsala Buss AB	425	425
Phadia AB	425	425
Q-Med AB	475	375
Statens Veterinärmedicinska Anstalt	375	375
Nordea Bank AB	325	325
Quintiles AB	375	325
Svenska kyrkans kansli	325	325
Livsmedelsverket	325	325
Vattenfall AB	225	325
ProVoice Sverige AB	275	275
UNT Distribution AB	275	275
COOP AB	275	275
Livets Ord	275	275
Uppsalahem AB	275	275
IKEA	275	275
Scan AB	225	225
Nobina Sverige AB	225	225
Attendo Care AB	225	225
JM AB	225	225
Samhall AB	275	225
Bravida Sverige AB	225	225
Uppsala kyrkliga samfällighet	225	225
Aleris Omsorg AB	225	225
Länsstyrelsen Uppsala län	225	225
Försäkringskassan	225	225
Skatteverket	225	225

Forts. från föregående sida

Arbetsförmedlingen	225	225
Sveriges Geologiska Undersökning	225	225
Kriminalvården	175	175
Salléns Elektriska AB	225	175
TeliaSonera AB	175	175
Proffice Sverige AB	175	175
St Jude Medical Systems AB	175	175
ICA Kvantum Gränby	175	175
Kemwell AB	175	175
Statens institutionsstyrelse	175	175
Upplands Motor AB	175	175
Länsförsäkringar AB	175	175

* Huvuddelen av de anställda arbetar utanför kommunen

Förvärvsarbetande personer i Uppsala kommun 2009

Näringsgren	Natt- befolkning*	Dag- befolkning*
Jord-, skogsbruk och fiske	857	856
Tillverkning och utvinning	6 147	5 559
Energi och miljö	854	788
Byggverksamhet	5 246	5 776
Handel	9 765	9 118
Transport	4 954	3 657
Hotell och restauranger	2 639	2 263
Information och kommunikation	3 858	3 019
Kreditinstitut och försäkringsbolag	1 730	1 163
Fastighetsverksamhet	1 450	1 488
Företagstjänster	15 889	16 458
Civila myndigheter och försvaret	6 570	5 575
Utbildning	9 984	8 890
Vård och omsorg	17 080	18 580
Personliga och kulturella tjänster	4 509	4 268
Okänd bransch	565	532
Totalt	92 097	87 990

***Nattbefolkning** = Personer med bostad i kommunen

***Dagbefolkning** = Personer med arbetsplats i kommunen

Arbetspendling 2009

	Inpendling t. kommunen	Utpendling fr. kommunen	Netto- pendling
Andra kommuner i			
Uppsala län	9 259	3 036	6 223
Knivsta	2 143	818	1 325
Tierp	1 690	415	1 275
Heby	1 461	209	1 252
Östhammar	1 887	761	1 126
Enköping	1 731	669	1 062
Håbo	266	126	140
Älvkarleby	81	38	43
Stockholms län	4 858	14 769	-9 911
Övriga riket	3 035	3 427	-392
Totalt	17 152	21 232	-4 080

Arbetssökande årsmedeltal

	2009	2010
Arbetssökande utan arbete		
18-64 år	3 853	4 141
därav 18-24 år	727	742
Arbetssökande i program med aktivitetsstöd 18-64 år	1 623	2575
därav 18-24 år	395	635
Summa öppet arbetslösa samt personer i program med aktivitetsstöd 18-64 år	5 476	6 716
därav 18-24 år	1 122	1 377

Sammanräknad förvärvsinkomst

Medelinkomst tkr 20-64 år

	2008	2009
Uppsala kommun	252,0	251,9
kvinnor	217,3	220,5
män	287,6	283,9
Riket	260,7	260,5
kvinnor	222,3	225,3
män	297,9	294,7

Kommunal utdebitering

	2010	2011
Total utdebitering	31:70	31:70
kommun	21:33	21:33
landsting	10:37	10:37

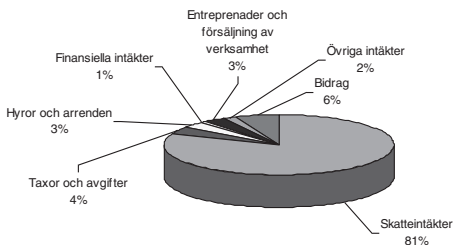
Kommunens resultaträkning (milj kr)

	Bokslut 2010	Budget 2011
Verksamhetens intäkter (exkl interna poster)	1 949	1 640
Verksamhetens kostnader (exkl interna poster)	-9 777	-9 920
Av- och nedskrivningar	-356	-387
Verksamhetens nettokostnader	-8 184	-8 667
Skatteintäkter	7 347	7 574
Kommunalekonomisk utjämning	1 149	1 135
Finansiella intäkter	96	96
Finansiella kostnader	-73	-82
Extraordinära poster	-168	30
Årets resultat	167	86

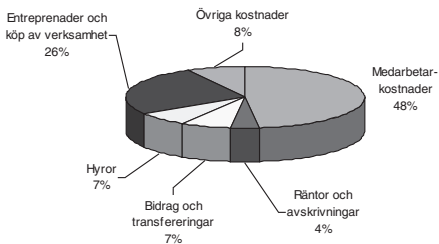
Nettokostnader per verksamhet 2010, i procent

	%
Infrastruktur, stadsutveckling, skydd mm	4,5
Fritid och kultur	4,2
Förskoleverksamhet	12,5
Skolverksamhet 6-15 år	21,1
Gymnasieskola och gymnasiesärskola	9,5
Vuxenutbildning	1,3
Vård och omsorg om äldre	16,8
Vård och omsorg om funktionshindrade	13,2
Individ- och familjeomsorg	9,5
Övrigt	7,5

Intäkter 2010



Kostnader 2010



Kommunstyrelsen 2010-2014

	Ledamöter	Ersättare
Moderata Samlingspartiet	4	4
Socialdemokraterna	4	3
Miljöpartiet	2	1
Folkpartiet Liberalerna	2	1
Centerpartiet	1	1
Vänsterpartiet	1	1
Kristdemokraterna	1	-
Totalt	15	11

Presidium

Ordförande Gunnar Hedberg (M)

1:e vice ordförande Mohamad Hassan (FP)

2:e vice ordförande Marlene Burwick (S)

Kommunfullmäktige 2010-2014

Uppsala kommun är indelad i 3 valkretsar och 125 valdistrikt

	Ledamöter	Ersättare
Moderata Samlingspartiet	23	12
Socialdemokraterna	21	11
Miljöpartiet	11	6
Folkpartiet Liberalerna	8	4
Centerpartiet	6	3
Vänsterpartiet	6	3
Kristdemokraterna	4	2
Sverigedemokraterna	2	2
Totalt	81	43

Presidium

Ordförande Lars Bäcklund (M)

1:e vice ordförande Agneta Simonsson (FP)

2:e vice ordförande Alf Karlsson (MP)

För mer information hänvisas till

KOMMUNLEDNINGSKONTORET

Statistikfunktionen

ake.bendz@ uppsala.se

tomas.anderson@ uppsala.se

Besöksadress: Vaksalagatan 15

Postadress: 753 75 Uppsala

www. uppsala.se/statistik

